

Jahresabschluss

zum

31.12.2021

der Stadt Hagen

Inhalt

Aufstellungsvermerk

Bilanz

Ergebnisrechnung

Finanzrechnung

Anhang

Anlagen zum Anhang

Anlagenspiegel

Forderungsspiegel

Verbindlichkeitenspiegel

Rückstellungsspiegel

Anteilsbesitz

Förderprogramm Gute Schule 2020

Ermächtigungsübertragungen

Eigenkapitalspiegel

Lagebericht

Teilergebnisrechnungen*

Teilfinanzrechnungen*

*Die Teilrechnungen stehen in Form einer CD-ROM zur Verfügung.

Jahresabschluss 2021 der Stadt Hagen

Aufstellungsvermerk

Der Jahresabschluss 2021 und der Lagebericht der Stadt Hagen wurde nach den Vorschriften des § 95 Gemeindeordnung für das Land Nordrhein-Westfalen (GO NRW) in der Fassung der Bekanntmachung vom 14.07.1994 (GV NRW S. 666), zuletzt geändert durch Gesetz vom 13. April 2022 (GV NRW S. 490) aufgestellt und wird hiermit gemäß § 95 Abs. 5 GO NRW zur Bestätigung vorgelegt.

Hagen, den 25. August 2022



Christoph Gerbersmann
Erster Beigeordneter und
Stadtkämmerer

Bestätigungsvermerk

Der vorliegende Jahresabschluss 2021 und der Lagebericht der Stadt Hagen wird hiermit gem. § 95 Abs. 5 Gemeindeordnung für das Land Nordrhein-Westfalen (GO NRW) in der Fassung der Bekanntmachung vom 14.07.1994 (GV NRW S. 666), zuletzt geändert durch Gesetz vom 13. April 2022 (GV NRW S. 490) von mir bestätigt.

Hagen, den 25. August 2022



Erik O. Schulz
Oberbürgermeister

Vollständigkeitserklärung

Jahresabschluss und Lagebericht für das Haushaltsjahr 2021

Herr Oberbürgermeister Erik O. Schulz und Herr Stadtkämmerer Christoph Gerbersmann geben persönlich folgende Erklärung ab:

Aufklärungen und Nachweise

1. Dem Fachbereich Rechnungsprüfung sind die von ihm gemäß § 102 Abs. 7 GO NRW verlangten und darüber hinaus für eine sorgfältige Prüfung notwendigen Nachweise und Informationen vollständig und nach bestem Wissen und Gewissen zur Verfügung gestellt worden.

Buchführung, Inventar, Zahlungsabwicklung (§§ 28 - 32 KomHVO NRW)

1. Dem Fachbereich Rechnungsprüfung sind alle Bücher, Belege und sonstigen Unterlagen zur Verfügung gestellt worden. Zu den Unterlagen gehören neben den Büchern der Finanzbuchhaltung insbesondere Verträge und Schriften von besonderer Bedeutung, Arbeits- und Dienstanweisungen sowie Organisationspläne, die zum Verständnis der Buchführung erforderlich sind. Dem Fachbereich Rechnungsprüfung sind die jeweils einschlägigen SAP-Berichte mit den Transaktionsnummern benannt worden.
2. In den Unterlagen der Finanzbuchhaltung sind alle Geschäftsvorfälle, die für das Haushaltsjahr buchungspflichtig waren, erfasst und belegt. Zu den Belegen gehören alle für die richtige und vollständige Ermittlung der Ansprüche und Verpflichtungen zu Grunde zu legenden Nachweise (begründende Unterlagen).
3. Die nach § 28 Abs. 5 KomHVO NRW erforderliche Beachtung der Grundsätze ordnungsgemäßer DV-gestützter Buchführungssysteme wurde sichergestellt.
4. Bei der Inventur sind die Grundsätze ordnungsmäßiger Inventur beachtet und alle im wirtschaftlichen Eigentum stehenden Vermögensgegenstände und die Schulden erfasst worden.
5. Eine Dienstanweisung nach § 32 KomHVO NRW wurde erlassen.
6. Die Aufsicht über die Finanzbuchhaltung wurde
 - vom Stadtkämmerer Christoph Gerbersmann wahrgenommen
 - auf _____ übertragen und von ihr wahrgenommen.

Jahresabschluss und Lagebericht

1. Der Jahresabschluss beinhaltet alle bilanzierungspflichtigen Vermögenswerte, Verpflichtungen, Rückstellungen, Wagnisse (z.B. drohende Verluste aus schwebenden Verfahren) und Abgrenzungen, sämtliche Aufwendungen und Erträge und sämtliche Aus- und Einzahlungen. Der Anhang enthält alle erforderlichen Angaben.
2. Im Lagebericht sind alle Vorgänge von besonderer Bedeutung erläutert worden, insbesondere sind alle Risiken und Chancen der künftigen Entwicklung, wie sie von mir und dem Verwaltungsvorstand eingeschätzt werden, dargestellt.
3. Zu berücksichtigende Ereignisse nach dem Bilanzstichtag
 - bestehen nicht
 - sind im Jahresabschluss enthalten
 - sind im Lagebericht dargelegt.
4. Umstände, die der Vermittlung eines den tatsächlichen Verhältnissen entsprechenden Bildes der Vermögens, Schulden, Ertrags- und Finanzlage entgegenstehen
 - bestehen nicht
 - sind gesondert erläutert.
5. Ausleihungen, Forderungen und Verbindlichkeiten gegenüber verbundenen Unternehmen, Beteiligungen und Sondervermögen bestanden am Abschlussstichtag
 - nicht
 - nur in der Höhe, in der sie im Jahresabschluss berücksichtigt sind.
6. Verbindlichkeiten aus Bürgschaften, Verlustübernahmeverträgen und sonstigen Sicherheiten bestanden am Abschlussstichtag
 - nicht
 - nur in der Höhe, in der sie im Jahresabschluss berücksichtigt sind.

Im Verbindlichkeitspiegel sind alle Haftungsverhältnisse aus der Bestellung von Sicherheiten nachrichtlich ausgewiesen.
7. Rückgabeverpflichtungen für in der Jahresbilanz ausgewiesene Vermögensgegenstände sowie Rücknahmeverpflichtungen für nicht in der Jahresbilanz ausgewiesene Vermögensgegenstände bestanden am Abschlussstichtag
 - nicht
 - sind unter Ziffer ____ aufgeführt.

8. Derivative Finanzinstrumente bestanden am Abschlussstichtag
- nicht
- sind in den Büchern vollständig erfasst sowie der Rechnungsprüfung dargelegt worden
- und sind unter Ziffer ___ aufgeführt.
9. Verträge, die für die Beurteilung der Vermögens-, Schulden-, Ertrags- und Finanzlage der Stadt von Bedeutung sind oder werden können (z.B. wegen ihres Gegenstandes, ihrer Laufzeit, möglicher Verpflichtungen oder aus anderen Gründen), bestanden am Abschlussstichtag
- nicht
- sind unter Ziffer ___ bzw. in der Anlage vollständig aufgeführt.
10. Die finanziellen Verpflichtungen aus diesen Verträgen sowie sonstige, wesentliche finanzielle Verpflichtungen sind - soweit sie nicht in der Bilanz erscheinen
- im Anhang angegeben
- unter Ziffer ___ bzw. in der Anlage aufgeführt.
11. Rechtsstreitigkeiten und sonstige Auseinandersetzungen, die für die Beurteilung der Vermögens-, Schulden-, Ertrags- und Finanzlage von Bedeutung sind,
- lagen am Abschlussstichtag und liegen auch zurzeit nicht vor
- sind im Anhang angegeben
- sind unter Ziffer bzw. in der Anlage aufgeführt.
12. Störungen oder wesentliche Mängel des rechnungslegungsbezogenen Internen Kontrollsystems
- lagen am Abschlussstichtag und liegen auch zurzeit nicht vor
- sind vollständig mitgeteilt worden.
13. Alle bekannten und vermuteten Täuschungen und Vermögensschädigungen, die wesentliche Auswirkungen auf den Jahresabschluss und den Lagebericht haben könnten, sind mitgeteilt worden.
14. Die am Schluss des Anhangs gemachten Angaben gem. § 95 Abs. 3 GO NRW sind nach meinem Kenntnisstand vollständig und zutreffend.

Hagen, den 25. August 2022

Erik O. Schulz
Oberbürgermeister

Hagen, den 25. August 2022

Christoph Gerbersmann
Stadtkämmerer

Anlagen:

Nach Prüfung korrigiertes und im Original unterzeichnetes Exemplar des Jahresabschlusses einschließlich aller Bestandteile und Anlagen

Anlagen, wie in der v.g. Erklärung durch Ankreuzen angegeben.

Stadt Hagen
Bilanz zum 31.12.2021

				31.12.2021	31.12.2020
Aktiva				2.211.014.458,68 EUR	2.204.463.013,06
0. Aufwendungen für die Erhaltung der gemeindlichen Leistungsfähigkeit				22.204.536,91 EUR	0,00
1. Anlagevermögen				1.871.086.200,09 EUR	1.881.566.638,86
1.1 Immaterielle Vermögensgegenstände			447.361,00 EUR		485.049,00
1.2 Sachanlagen			1.418.025.283,84 EUR		1.426.244.861,54
1.2.1 Unbebaute Grundstücke und grundstücksgleiche Rechte		94.418.738,73 EUR			95.320.929,38
1.2.1.1 Grünflächen	54.121.019,38 EUR				54.339.311,03
1.2.1.2 Ackerland	2.273.865,60 EUR				2.273.865,60
1.2.1.3 Wald, Forsten	0,00 EUR				0,00
1.2.1.4 Sonstige unbebaute Grundstücke	38.023.853,75 EUR				38.707.752,75
1.2.2 Bebaute Grundstücke und grundstücksgleiche Rechte		494.532.807,03 EUR			492.493.566,79
1.2.2.1 Kinder- und Jugendeinrichtungen	35.970.175,78 EUR				32.912.051,57
1.2.2.2 Schulen	258.905.704,00 EUR				260.392.678,00
1.2.2.3 Wohnbauten	5.089.962,92 EUR				4.164.053,33
1.2.2.4 Sonstige Dienst-, Geschäfts- und Betriebsgebäude	194.566.964,33 EUR				195.024.783,89
1.2.3 Infrastrukturvermögen		634.644.790,77 EUR			654.093.122,47
1.2.3.1 Grund und Boden des Infrastrukturvermögens	101.690.422,78 EUR				101.527.836,48
1.2.3.2 Brücken und Tunnel	86.617.311,00 EUR				88.996.623,00
1.2.3.3 Gleisanl. mit Streckenausrüstung u. Sicherheitsanl.	0,00 EUR				0,00
1.2.3.4 Entwässerungs- und Abwasserbeseitigungsanlagen	3.659.657,00 EUR				3.734.492,00
1.2.3.5 Straßennetz mit Wegen, Plätzen u. Verkehrslenkungsanl.	422.371.027,99 EUR				438.800.752,99
1.2.3.6 Sonstige Bauten des Infrastrukturvermögens	20.306.372,00 EUR				21.033.418,00
1.2.4 Bauten auf fremdem Grund und Boden		0,00 EUR			0,00
1.2.5 Kunstgegenstände, Kulturdenkmäler		79.428.131,00 EUR			76.900.203,74
1.2.6 Maschinen und technische Anlagen, Fahrzeuge		17.585.591,08 EUR			14.560.861,02
1.2.7 Betriebs- und Geschäftsausstattung		7.946.039,66 EUR			6.991.720,66
1.2.8 Geleistete Anzahlungen, Anlagen im Bau		89.469.185,57 EUR			85.884.457,48
1.3 Finanzanlagen			452.613.555,25 EUR		454.836.728,32
1.3.1 Anteile an verbundenen Unternehmen		446.982.990,18 EUR			449.092.691,61
1.3.2 Beteiligungen		156.236,00 EUR			156.236,00
1.3.3 Sondervermögen		0,00 EUR			0,00
1.3.4 Wertpapiere des Anlagevermögens		3.450.104,00 EUR			3.450.104,00
1.3.5 Ausleihungen		2.024.225,07 EUR			2.137.696,71

1.3.5.1 an verbundene Unternehmen	1.088.784,72 EUR				1.162.518,33
1.3.5.2 an Beteiligungen	0,00 EUR				0,00
1.3.5.3 an Sondervermögen	0,00 EUR				0,00
1.3.5.4 Sonstige Ausleihungen	935.440,35 EUR				975.178,38
2. Umlaufvermögen				204.729.611,16 EUR	211.980.578,27
2.1 Vorräte			215.917,78 EUR		272.068,97
2.1.1 Roh-, Hilfs- und Betriebsstoffe, Waren		215.917,78 EUR			272.068,97
2.1.2 Geleistete Anzahlungen		0,00 EUR			0,00
2.2 Forderungen und sonstige Vermögensgegenstände			195.560.919,71 EUR		208.391.323,30
2.2.1 Öffentl.rechtl. Ford. u.Ford. aus Transferleistungen		182.483.679,18 EUR			197.280.700,20
2.2.1.1 Gebühren	3.741.578,45 EUR				3.710.185,37
2.2.1.2 Beiträge	570.365,91 EUR				1.099.180,87
2.2.1.3 Steuern	7.424.940,49 EUR				9.022.132,98
2.2.1.4 Forderungen aus Transferleistungen	144.405.259,27 EUR				153.721.863,78
2.2.1.5 Sonstige öffentlich-rechtliche Forderungen	26.341.535,06 EUR				29.727.337,20
2.2.2 Privatrechtliche Forderungen		3.328.327,68 EUR			8.939.162,99
2.2.2.1 gegenüber dem privaten Bereich	473.024,94 EUR				570.289,96
2.2.2.2 gegenüber dem öffentlichen Bereich	1.522.922,06 EUR				7.434.151,92
2.2.2.3 gegen verbundene Unternehmen	1.332.380,68 EUR				934.721,11
2.2.2.4 gegen Beteiligungen	0,00 EUR				0,00
2.2.2.5 gegen Sondervermögen	0,00 EUR				0,00
2.2.3 Sonstige Vermögensgegenstände		9.748.912,85 EUR			2.171.460,11
2.3 Wertpapiere des Umlaufvermögens			0,00 EUR		0,00
2.4 Liquide Mittel			8.952.773,67 EUR		3.317.186,00
3. Aktive Rechnungsabgrenzung				18.489.051,23 EUR	17.927.545,95
4. Nicht durch Eigenkapital gedeckter Fehlbetrag				94.505.059,29 EUR	92.988.249,98
Passiva				-2.211.014.458,68 EUR	-2.204.463.013,06
1.Eigenkapital				0,00 EUR	0,00
1.1 Allgemeine Rücklage			-1.593.709,60 EUR		884.584,08
1.2 Sonderrücklagen			0,00 EUR		0,00
1.3 Ausgleichsrücklage			0,00 EUR		0,00
1.4 Jahresüberschuss/Jahresfehlbetrag			1.593.709,60 EUR		-884.584,08
2. Sonderposten				-472.319.356,51 EUR	-462.915.600,44
2.1 für Zuwendungen			-348.904.537,00 EUR		-347.953.567,45
2.2 für Beiträge			-75.521.286,00 EUR		-78.621.739,00
2.3 für den Gebührenaussgleich			-3.366.869,26 EUR		-2.337.071,48
2.4 Sonstige Sonderposten			-44.526.664,25 EUR		-34.003.222,51
3. Rückstellungen				-443.365.227,29 EUR	-420.537.896,66
3.1 Pensionsrückstellungen			-383.224.839,00 EUR		-374.524.843,00
3.2 Rückstellungen für Deponien und Altlasten			-640.000,00 EUR		-500.000,00

3.3 Instandhaltungsrückstellungen			-24.264.303,32 EUR		-18.024.862,69
3.4 Sonstige Rückstellungen			-35.236.084,97 EUR		-27.488.190,97
4. Verbindlichkeiten				-1.254.243.937,43 EUR	-1.280.320.150,85
4.1 Anleihen			- 117.500.000,00 EUR		-117.500.000,00
4.1.1 für Investitionen		0,00			0,00
4.1.2 zur Liquiditätssicherung		-117.500.000,00			-117.500.000,00
4.2 Verbindlichkeiten aus Krediten für Investitionen			-71.162.989,86 EUR		-79.062.661,82
4.2.1 von verbundenen Unternehmen		0,00 EUR			0,00
4.2.2 von Beteiligungen		0,00 EUR			0,00
4.2.3 von Sondervermögen		0,00 EUR			0,00
4.2.4 vom öffentlichen Bereich		-417.230,41 EUR			-642.771,47
4.2.5 vom privaten Kreditmarkt		-70.745.759,45 EUR			-78.419.890,35
4.3 Verbindlichkeiten aus Krediten zur Liquiditätssicherung			-821.769.066,21 EUR		-841.741.901,71
4.4 Verbindk. aus Vorg. die Kreditaufn. wirtsch. gleichkom.			-2.630.037,56 EUR		-2.749.164,50
4.5 Verbindlichkeiten aus Lieferungen und Leistungen			-14.674.727,58 EUR		-14.480.331,11
4.6 Verbindlichkeiten aus Transferleistungen			-4.941.442,35 EUR		-3.584.756,37
4.7 Sonstige Verbindlichkeiten			-221.565.673,87 EUR		-221.201.335,34
5. Passive Rechnungsabgrenzung				-41.085.937,45 EUR	-40.689.365,11

Jahresabschluss 2021

verantwortlich:
VB 2 Chr. Gerbersmann

Ergebnisrechnung		Ergebnis des Vorjahres	Fortgeschriebener Ansatz des Haushaltsjahres	davon Ermächtigungs- übertragungen aus dem Vorjahr	Ist-Ergebnis des Haushaltsjahres	Vergleich Ansatz/Ist (Sp. 4 ./Sp. 2)	Ermächtigungs- übertragungen in das Folgejahr
		EUR 1	EUR 2	EUR 3	EUR 4	EUR 5	EUR 6
1		Steuern und ähnliche Abgaben	-233.951.676,03	-271.822.528,00		-268.868.599,93	2.953.928,07
2	+	Zuwendungen und allgemeine Umlagen	-311.825.420,53	-279.756.195,51		-282.489.996,61	-2.733.801,10
3	+	Sonstige Transfererträge	-7.291.920,95	-5.560.014,00		-6.032.639,23	-472.625,23
4	+	Öffentlich-rechtliche Leistungsentgelte	-70.307.108,52	-72.912.981,20		-68.502.352,63	4.410.628,57
5	+	Privatrechtliche Leistungsentgelte	-5.157.269,58	-5.188.814,92		-4.779.545,47	409.269,45
6	+	Kostenerstattungen und Kostenumlagen	-85.218.129,86	-67.560.541,20		-100.399.504,26	-32.838.963,06
7	+	Sonstige ordentliche Erträge	-40.373.061,31	-34.460.801,93		-37.091.569,69	-2.630.767,76
8	+	Aktivierete Eigenleistungen	-641.012,71	-587.495,34		-626.209,49	-38.714,15
9	+/-	Bestandsveränderungen					
10	=	Ordentliche Erträge	-754.765.599,49	-737.849.372,10		-768.790.417,31	-30.941.045,21
11	-	Personalaufwendungen	182.542.463,86	167.973.509,60		185.251.132,58	17.277.622,98
12	-	Versorgungsaufwendungen	24.303.230,08	27.011.000,00		21.845.662,59	-5.165.337,41
13	-	Aufwendungen für Sach- und Dienstleistungen	140.213.092,59	136.768.773,80	10.525.491,00	145.031.739,01	8.262.965,21
14	-	Bilanzielle Abschreibungen	42.047.766,68	48.872.221,00		43.209.092,33	-5.663.128,67
15	-	Transferaufwendungen	265.822.632,32	271.185.742,02	187.177,00	283.322.541,88	12.136.799,86
16	-	Sonstige ordentliche Aufwendungen	99.489.460,12	93.782.563,73	347.850,00	107.834.336,61	14.051.772,88
17	=	Ordentliche Aufwendungen	754.418.645,65	745.593.810,15	11.060.518,00	786.494.505,00	40.900.694,85
18	=	Ordentliches Ergebnis (Zeilen 10 und 17)	-346.953,84	7.744.438,05	11.060.518,00	17.704.087,69	9.959.649,64
19	+	Finanzerträge	-15.558.217,36	-13.228.339,00		-10.907.173,83	2.321.165,17
20	-	Zinsen und sonstige Finanzaufwendungen	15.020.587,12	15.940.000,00		13.715.217,83	-2.224.782,17
21	=	Finanzergebnis (Zeilen 19 und 20)	-537.630,24	2.711.661,00		2.808.044,00	96.383,00

Jahresabschluss 2021

verantwortlich:
VB 2 Chr. Gerbersmann

Ergebnisrechnung		<i>Ergebnis des Vorjahres</i>	<i>Fortgeschriebener Ansatz des Haushaltsjahres</i>	<i>davon Ermächtigungs- übertragungen aus dem Vorjahr</i>	<i>Ist-Ergebnis des Haushaltsjahres</i>	<i>Vergleich Ansatz/Ist (Sp. 4 ./Sp. 2)</i>	<i>Ermächtigungs- übertragungen in das Folgejahr</i>
		<i>EUR</i> 1	<i>EUR</i> 2	<i>EUR</i> 3	<i>EUR</i> 4	<i>EUR</i> 5	<i>EUR</i> 6
22	= Ergebnis der laufenden Verwaltungstätigkeit (Zeilen 18 und 21)	-884.584,08	10.456.099,05	11.060.518,00	20.512.131,69	10.056.032,64	9.997.046,00
23	+ Außerordentliche Erträge				-34.207.997,81	-34.207.997,81	
24	- Außerordentliche Aufwendungen				15.289.575,72	15.289.575,72	
25	= Außerordentliches Ergebnis (Zeilen 23 und 24)				-18.918.422,09	-18.918.422,09	
26	= Jahresergebnis (Zeilen 22 und 25)	-884.584,08	10.456.099,05	11.060.518,00	1.593.709,60	-8.862.389,45	9.997.046,00
27	= - Globaler Minderaufwand						
28	= Jahresergebnis nach Abzug globaler Minderaufwand (Zeilen 26 und 27)	-884.584,08	10.456.099,05	11.060.518,00	1.593.709,60	-8.862.389,45	9.997.046,00

Nachrichtlich: Verrechnung von Erträgen und Aufwendungen mit der allgemeinen Rücklage

29	+ Verrechnete Erträge bei Vermögensgegenständen	19.663,93			1.868.721,65		
30	+ Verrechnete Erträge bei Finanzanlagen/ Korrektur EB	1.973,87			2.406.663,00		
31	- Verrechnete Aufwendungen bei Vermögensgegenständen/Neubewertung Straßenvermögen	6.776,70			1.648.483,36		
32	- Verrechnete Aufwendungen bei Finanzanlagen/ Korrektur EB	22.759,31			2.550.001,00		
33	= Verrechnungssaldo (Zeilen 29 bis 32)	-7.898,21			76.900,29		

Jahresabschluss 2021

verantwortlich:

VB 2 Chr. Gerbersmann

Finanzrechnung		Ergebnis des Vorjahres	Fortgeschriebener Ansatz des Haushaltsjahres	davon Ermächtigungs- übertragungen aus dem Vorjahr	Ist-Ergebnis des Haushaltsjahres	Vergleich Ansatz/Ist (Sp. 4 ./Sp. 2)	Ermächtigungs- übertragungen in das Folgejahr
		EUR 1	EUR 2	EUR 3	EUR 4	EUR 5	EUR 6
1	Steuern und ähnliche Abgaben	-233.273.315,65	-271.822.528,00		-265.625.694,02	6.196.833,98	
2	+ Zuwendungen und allgemeine Umlagen	-290.749.828,00	-249.836.743,51		-261.789.613,76	-11.952.870,25	
3	+ Sonstige Transfereinzahlungen	-5.818.746,06	-5.560.014,00		-5.746.079,49	-186.065,49	
4	+ Öffentlich-rechtliche Leistungsentgelte	-64.952.368,50	-69.812.588,20		-65.401.400,09	4.411.188,11	
5	+ Privatrechtliche Leistungsentgelte	-5.102.098,35	-5.188.814,92		-4.740.875,91	447.939,01	
6	+ Kostenerstattungen, Kostenumlagen	-83.404.995,10	-67.560.541,20		-100.421.507,76	-32.860.966,56	
7	+ Sonstige Einzahlungen	-24.088.640,84	-23.056.736,93		-25.470.171,08	-2.413.434,15	
8	+ Zinsen u. sonstige Finanzeinzahlungen	-7.902.291,44	-13.228.339,00		-16.443.016,09	-3.214.677,09	
9	= Einzahlungen aus laufender Verwaltungstätigkeit	-715.292.283,94	-706.066.305,76		-745.638.358,20	-39.572.052,44	
10	- Personalauszahlungen	158.123.201,54	155.911.899,60		164.256.629,46	8.344.729,86	
11	- Versorgungsauszahlungen	29.367.744,28	23.138.000,00		28.437.341,93	5.299.341,93	
12	- Auszahlungen für Sach- und Dienstleistungen	125.672.395,05	136.938.192,14	12.815.059,34	131.439.542,42	-5.498.649,72	11.426.668,24
13	- Zinsen u. sonstige Finanzauszahlungen	15.092.594,22	15.940.000,00		14.443.033,30	-1.496.966,70	
14	- Transferauszahlungen	268.612.909,16	271.185.742,02	187.177,00	282.230.215,96	11.044.473,94	
15	- Sonstige Auszahlungen	87.344.207,94	88.069.838,73	347.850,00	103.182.124,85	15.112.286,12	
16	= Auszahlungen aus laufender Verwaltungstätigkeit	684.213.052,19	691.183.672,49	13.350.086,34	723.988.887,92	32.805.215,43	11.426.668,24
17	= Cash Flow aus laufender Verwaltungstätigkeit (Zeilen 9 u. 16)	-31.079.231,75	-14.882.633,27	13.350.086,34	-21.649.470,28	-6.766.837,01	11.426.668,24
18	+ Zuwendungen für Investitionsmaßnahmen	-32.627.195,86	-48.859.312,00		-47.242.613,38	1.616.698,62	

Finanzrechnung		<i>Ergebnis des Vorjahres</i>	<i>Fortgeschriebener Ansatz des Haushaltsjahres</i>	<i>davon Ermächtigungs- übertragungen aus dem Vorjahr</i>	<i>Ist-Ergebnis des Haushaltsjahres</i>	<i>Vergleich Ansatz/Ist (Sp. 4 ./Sp. 2)</i>	<i>Ermächtigungs- übertragungen in das Folgejahr</i>
		<i>EUR</i> 1	<i>EUR</i> 2	<i>EUR</i> 3	<i>EUR</i> 4	<i>EUR</i> 5	<i>EUR</i> 6
19 +	Einzahlungen aus der Veräußerung von Sachanlagen	-1.938.706,94	-1.257.000,00		-1.218.413,21	38.586,79	
20 +	Einzahlungen aus der Veräußerung von Finanzanlagen						
21 +	Einzahlungen aus Beiträgen u. ä. Entgelten	-218.088,61	-1.245.142,00		-1.180.690,61	64.451,39	
22 +	sonstige Investitionseinzahlungen	-321.929,00	-402.429,00		-424.514,67	-22.085,67	
23 =	Einzahlungen aus Investitionstätigkeit	-35.105.920,41	-51.763.883,00		-50.066.231,87	1.697.651,13	
24 -	Auszahlungen für den Erwerb von Grundstücken und Gebäuden	2.572.616,00	2.699.467,00	1.042.924,00	1.331.637,82	-1.367.829,18	1.453.348,00
25 -	Auszahlungen für Baumaßnahmen	24.288.243,46	67.273.633,00	42.577.433,00	23.448.093,83	-43.825.539,17	35.709.246,00
26 -	Auszahlungen für Erwerb von beweglichem Anlagevermögen	7.203.324,55	19.853.341,00	9.222.891,00	12.705.019,37	-7.148.321,63	9.308.746,00
27 -	Auszahlungen für den Erwerb von Finanzanlagen	109.750,00	2.428.220,00	2.428.220,00	690.297,57	-1.737.922,43	2.140.000,00
28 -	Auszahlungen für Erwerb von aktivierbaren Zuwendungen	305.332,32	23.108.861,00	7.311.994,00	217.482,50	-22.891.378,50	13.475.762,00
29 -	Sonstige Investitionsauszahlungen	740.887,46	10.000.000,00		3.019.697,42	-6.980.302,58	
30 =	Auszahlungen aus Investitionstätigkeiten	35.220.153,79	125.363.522,00	62.583.462,00	41.412.228,51	-83.951.293,49	62.087.102,00
31 =	Saldo aus Investitionstätigkeit (Zeilen 23 und 30)	114.233,38	73.599.639,00	62.583.462,00	-8.654.003,36	-82.253.642,36	62.087.102,00

Jahresabschluss 2021

verantwortlich:

VB 2 Chr. Gerbersmann

32 =	Finanzmittelüberschuss / - fehlbetrag (Zeilen 17 und 31)	-30.964.998,37	58.717.005,73	75.933.548,34	-30.303.473,64	-89.020.479,37	73.513.770,24
33 +	Einzahlungen aus der Aufnahme und durch Rückflüsse von Krediten für Investitionen und diesen wirtschaftlich gleichkommenden Rechtsverhältnisse	-8.116.857,00	-17.652.801,00		-1.058.500,00	16.594.301,00	
34 +	Einzahlungen aus der Aufnahme und durch Rückflüsse von Krediten zur Liquiditätssicherung	-1.193.868.405,00			-941.600.000,00	-941.600.000,00	
35 -	Auszahlungen für die Tilgung und Gewährung von Krediten für Investitionen und diesen wirtschaftlich gleichkommenden Rechtsverhältnisse	8.216.060,63	9.521.663,00		8.116.849,69	-1.404.813,31	
36 -	Auszahlungen für die Tilgung und Gewährung von Krediten zur Liquiditätssicherung	1.222.741.628,49	25.347.680,61		961.458.500,00	936.110.819,39	
37 =	Saldo aus Finanzierungstätigkeit	28.972.427,12	17.216.542,61		26.916.849,69	9.700.307,08	
38 =	Änderung des Bestands an eigenen Finanzmitteln (Zeilen 32 und 37)	-1.992.571,25	75.933.548,34	75.933.548,34	-3.386.623,95	-79.320.172,29	73.513.770,24
39 +	Anfangsbestand an eigenen Finanzmitteln	-2.913.015,36	-4.175.344,00		-3.274.402,65	900.941,35	
40 +	Bestand an fremden Finanzmitteln	1.631.183,96			-2.061.064,24	-2.061.064,24	
41 =	Liquide Mittel (Zeilen 38, 39 und 40)	-3.274.402,65	71.758.204,34	75.933.548,34	-8.722.090,84	-80.480.295,18	73.513.770,24

Anhang
zum Jahresabschluss 2021
der Stadt Hagen

1. Allgemeine Hinweise	4
2. Bilanzierungs- und Bewertungsmethoden	4
3. Erläuterungen zur Bilanz	9
3.1 A K T I V A	9
3.1.0 Aufwendungen für die Erhaltung der gemeindlichen Leistungsfähigkeit.....	9
3.1.1 Anlagevermögen.....	11
3.1.2 Umlaufvermögen	22
3.1.3 Aktive Rechnungsabgrenzungsposten	32
3.1.4 Nicht durch Eigenkapital gedeckter Fehlbetrag	33
3.2 P A S S I V A	34
3.2.1 Eigenkapital	34
3.2.2 Sonderposten.....	35
3.2.3 Rückstellungen	41
3.2.4 Verbindlichkeiten	48
3.2.5 Passive Rechnungsabgrenzungsposten.....	54
4. Erläuterungen zur Ergebnisrechnung	56
4.1 Ertragsarten	56
4.1.1 Steuern und ähnliche Abgaben	56
4.1.2 Zuwendungen und allgemeine Umlagen	57
4.1.3 Sonstige Transfererträge	59
4.1.4 Öffentlich-rechtliche Leistungsentgelte.....	60
4.1.5 Privatrechtliche Leistungsentgelte.....	61
4.1.6 Kostenerstattungen und Kostenumlagen	62
4.1.7 Sonstige ordentliche Erträge.....	63
4.1.8 Aktivierte Eigenleistungen	64
4.1.9 Bestandsveränderungen	65
4.1.10 Ordentliche Erträge.....	65
4.2 Aufwandsarten	66
4.2.1 Personalaufwendungen	66
4.2.2 Versorgungsaufwendungen	67
4.2.3 Aufwendungen für Sach- und Dienstleistungen	68
4.2.4 Bilanzielle Abschreibungen.....	71
4.2.5 Transferaufwendungen	72
4.2.6 Sonstige ordentliche Aufwendungen.....	74
4.2.7 Ordentliche Aufwendungen.....	76
4.2.8 Ordentliches Ergebnis.....	76
4.2.9 Finanzerträge	77
4.2.10 Zinsen und sonstige Finanzaufwendungen.....	78
4.2.11 Finanzergebnis.....	79
4.2.12 Ergebnis der laufenden Verwaltungstätigkeit.....	79
4.2.13 Außerordentliches Ergebnis.....	80
4.2.14 Jahresergebnis.....	81
5. Erläuterungen zur Finanzrechnung	82
5.1 Saldo aus laufender Verwaltungstätigkeit	82
5.2 Zuwendungen für Investitionsmaßnahmen.....	83
5.3 Einzahlungen aus der Veräußerung von Sachanlagen	84
5.4 Einzahlungen aus der Veräußerung von Finanzanlagen	85

5.5	Einzahlungen aus Beiträgen und ähnlichen Entgelten	85
5.6	Sonstige Investitionseinzahlungen	86
5.7	Einzahlungen aus Investitionstätigkeiten	87
5.8	Auszahlungen für den Erwerb von Grundstücken und Gebäuden	87
5.9	Auszahlungen für Baumaßnahmen.....	88
5.10	Auszahlungen für den Erwerb von beweglichem Anlagevermögen	89
5.11	Auszahlungen für den Erwerb von Finanzanlagen.....	90
5.12	Auszahlungen von aktivierbaren Zuwendungen	90
5.13	Sonstige Investitionsauszahlungen	91
5.14	Auszahlungen aus Investitionstätigkeit	91
5.15	Saldo aus Investitionstätigkeiten	91
5.16	Finanzmittelüberschuss / -fehlbetrag.....	92
5.17	Aufnahme und Rückflüsse von Darlehen	92
5.18	Aufnahme von Krediten zur Liquiditätssicherung	93
5.19	Tilgung und Gewährung von Darlehen	94
5.20	Tilgung von Krediten zur Liquiditätssicherung.....	94
5.21	Saldo aus Finanzierungstätigkeit	95
5.22	Änderung des Bestands an eigenen Finanzmitteln	95
5.23	Anfangsbestand an Finanzmitteln	95
5.24	Bestand an fremden Finanzmitteln	95
5.25	Liquide Mittel	96
5.26	Darstellung der Ermächtigungsübertragungen	96
6.	Ergänzende Hinweise.....	97
7.	Haftungsverhältnisse	99
8.	Erträge und Aufwendungen der einzubeziehenden vollkonsolidierungspflichtigen verselbständigten Aufgabenbereiche	100
9.	Gleichstellungsplan	101
10.	Ratsmitglieder	102
11.	Mitglieder des Verwaltungsvorstandes	104

<u>Anlage 1</u>	Anlagenspiegel
<u>Anlage 2</u>	Forderungsspiegel
<u>Anlage 3</u>	Verbindlichkeitspiegel
<u>Anlage 4</u>	Rückstellungsspiegel
<u>Anlage 4a</u>	Instandhaltungsrückstellung Gebäude
<u>Anlage 4b</u>	Instandhaltungsrückstellung Straßen und Brücken
<u>Anlage 5</u>	Angaben zum Anteilsbesitz
<u>Anlage 6</u>	Vermögensgegenstände mit Restbuchwert 0 € ¹
<u>Anlage 7</u>	Angaben zum Förderprogramm „NRW.BANK. Gute Schule 2020“
<u>Anlage 8</u>	Ermächtigungsübertragungen
<u>Anlage 9</u>	Eigenkapitalspiegel

¹ Die Anlage 6 steht in Form einer CD-Rom zur Verfügung.

1. Allgemeine Hinweise

Gemäß § 95 GO in Verbindung mit § 38 KomHVO hat die Gemeinde zum Schluss eines jeden Haushaltsjahres einen Jahresabschluss aufzustellen. Der Jahresabschluss muss klar und übersichtlich sein. Der Jahresabschluss hat sämtliche Vermögensgegenstände, Schulden, Rechnungsabgrenzungsposten, Erträge, Aufwendungen, Einnahmen und Auszahlungen zu enthalten, soweit nichts anderes bestimmt ist.

Dieser hat unter Beachtung der Grundsätze ordnungsgemäßer Buchführung ein den tatsächlichen Verhältnissen entsprechendes Bild der Vermögens-, Finanz- und Ertragslage der Gemeinde zu vermitteln. Der Jahresabschluss besteht aus der Ergebnisrechnung, der Finanzrechnung, den Teilrechnungen und der Bilanz. Der Jahresabschluss ist um einen Anhang zu erweitern, der mit den Bestandteilen des Jahresabschlusses eine Einheit bildet. Darüber hinaus hat die Gemeinde einen Lagebericht nach § 49 KomHVO beizufügen.

Im Anhang sind gemäß § 45 Abs. 1 KomHVO zu den Posten der Bilanz die verwendeten Bilanzierungs- und Bewertungsmethoden anzugeben. Die Positionen der Ergebnisrechnung und die in der Finanzrechnung nachzuweisenden Ein- und Auszahlungen aus der Investitions- und der Finanzierungstätigkeit sind zu erläutern. Die Anwendung von Vereinfachungsregeln und Schätzungen ist zu beschreiben. Zu erläutern sind auch die im Verbindlichkeitspiegel auszuweisenden Haftungsverhältnisse sowie alle Sachverhalte, aus denen sich künftig erhebliche finanzielle Risiken ergeben können. Ferner ist anzugeben, ob und für welchen Zeitraum ein gültiger Gleichstellungsplan gemäß § 5 des Gesetzes zur Gleichstellung von Frauen und Männern für das Land NRW vorliegt.

Gemäß § 45 Abs. 3 KomHVO ist dem Anhang ein Anlagenspiegel, ein Forderungsspiegel und ein Verbindlichkeitspiegel nach den §§ 46 – 48 KomHVO sowie ein Eigenkapitalsspiegel und eine Übersicht über die in das folgende Jahr zu übertragenden Haushaltsermächtigungen beizufügen.

Die im Ganzen abbeschriebenen Vermögensgegenstände werden in der Bilanz nicht mit einem Erinnerungswert von 1 € abgebildet, sondern auf 0 € abgeschrieben. Aus diesem Grund werden diese als Anlage 6 dem Anhang beigelegt. Da es sich hierbei um umfangreiches Datenmaterial handelt, wird die Anlage 6 in Form einer CD-ROM zur Verfügung gestellt.

2. Bilanzierungs- und Bewertungsmethoden

Bei der Erfassung und Bewertung von Vermögensgegenständen, Schulden und Rechnungsabgrenzungsposten fanden die derzeit gültigen Vorschriften zum NKF NRW (§§ 33 bis 37 und §§ 42 bis 44 KomHVO) Anwendung. Soweit das NKF keine eigenständigen Rechtsvorschriften beinhaltet, sind die einschlägigen handelsrechtlichen Vorschriften zu Grunde gelegt worden.

Seit dem Haushaltsjahr 2019 findet das Wirklichkeitsprinzip gemäß § 91 Abs. 4 GO i.V.m. § 33 Abs. 1 Nr. 3 KomHVO Anwendung. Nach dem Wirklichkeitsprinzip ist derjenige Wertansatz zu wählen, der als am wahrscheinlichsten zutreffend betrachtet wird. Das Wirklichkeitsprinzip erfährt seine Ausprägung in § 36 Abs. 2 und 5 KomHVO. Demnach können bisherige Instandsetzungsaufwendungen als einzelne Komponenten aktiviert werden. Als Komponenten können bei Gebäuden das Bauwerk, die mit dem Bauwerk verbundenen Gebäudeteile Dach und Fenster sowie weitere Gebäudekomponenten, wenn sie physisch verbundene Gebäudebestandteile sind und deren Wert im Einzelnen mindestens fünf Prozent des Neubauwertes beträgt, gebildet werden. Die Straßen, Wege und Plätze in bituminöser Bauweise können in die Komponenten Oberbau (Deckschicht) und Unterbau (alle weiteren Schichten) unterteilt werden. Zudem können Aufwendungen, die wesentlich sind und zu einer Verlängerung der Nutzungsdauer führen, ebenfalls aktiviert werden. Ab 2020 können zudem objektbezogene Fremdkapitalzinsen, die während der Herstellung des Vermögensgegenstandes anfallen, gem. § 34 Abs. 4 Satz 2 KomHVO Bestandteil der Herstellungskosten werden.

Bei der Ermittlung der Wertansätze von Vermögensgegenständen sind die Vorschriften des § 34 KomHVO beachtet worden. Dementsprechend sind in die Bilanz nur Vermögensgegenstände aufgenommen worden, an denen die Stadt Hagen das wirtschaftliche Eigentum hat und die selbstständig verwertbar sind. Wirtschaftliches Eigentum wurde stets dann angenommen, wenn der Stadt Hagen dauerhaft, d.h. für die wirtschaftliche Nutzungsdauer Besitz, Gefahr, Nutzungen und Lasten zustehen und wenn sie über das Verwertungsrecht verfügt und somit die tatsächliche Verfügungsgewalt (Sachherrschaft) ausübt.

Als Bewertungsgrundsatz wurde überwiegend das Prinzip der Einzelbewertung (§ 33 Abs. 1 Nr. 2 KomHVO) angewandt. Es besagt, dass Vermögen und Schulden zum Bilanzstichtag einzeln zu bewerten sind. Davon sind Vermögensgegenstände ausgenommen, die nicht selbstständig nutzbar sind und mit anderen Vermögensgegenständen eine Bewertungseinheit (Sachgesamtheit) bilden. In bestimmten Fällen wurde für Vermögensgegenstände des Sachanlagevermögens eine Vereinfachung der Bewertung im Wege der Festwertbewertung gemäß § 29 Abs. 1 Nr. 1 KomHVO durchgeführt, soweit hierzu die gesetzlichen Voraussetzungen erfüllt wurden.

Entsprechend des Grundsatzes der Vollständigkeit sind in der Bilanz sämtliche Vermögensgegenstände und Schulden darzustellen.

Die Bewertung von geringwertigen Vermögensgegenständen (GVG) erfolgte gemäß § 36 Abs. 3 KomHVO in vereinfachter Form. Bei GVG handelt es sich um Vermögensgegenstände des beweglichen Anlagevermögens, die selbstständig genutzt werden können, einer Abnutzung unterliegen und bei denen die Anschaffungs- und Herstellungskosten den Betrag von 800 € ohne Umsatzsteuer nicht übersteigen. Die Auszahlungen werden seit dem 01.01.2020 unmittelbar als Aufwand gebucht und der laufenden Verwaltungstätigkeit zugeordnet. Wenn keine vorrangigen Fördermittel, wie z. B. zweckgebundene Zuwendungen oder Spenden, als Ertrag zu berücksichtigen sind, können Pauschalmittel ertragswirksam aufgelöst werden. Zu den Pauschalmitteln zäh-

len z. B. die Bildungspauschale entsprechend ihres Zweckes oder die Allgemeine Investitionspauschale.

Gem. § 30 Abs. 4 KomHVO i.V.m. § 91 Abs. 1 und 2 GO NRW wird das Wahlrecht zur Inventarisierungsvereinfachung in Anspruch genommen. Der Oberbürgermeister hat entschieden, dass bewegliche Gegenstände des Sachanlagevermögens, deren Anschaffungs- und Herstellungskosten im Einzelnen die Wertgrenze von 800 Euro ohne Umsatzsteuer nicht überschreiten, nicht inventarisiert werden. Eine entsprechende Regelung besteht bereits seit dem 01.01.2015 für die GVG bis 410 Euro ohne Umsatzsteuer.

Mit Runderlass des Ministeriums für Heimat, Kommunales, Bau und Gleichstellung vom 08.11.2019 wurde eine aktualisierte Rahmentabelle für die Gesamtnutzungsdauer kommunaler Vermögensgegenstände zur Verfügung gestellt. Für die Bestimmung der wirtschaftlichen Nutzungsdauer von abnutzbaren Vermögensgegenständen ist gemäß § 36 Abs. 4 KomHVO die bisherige Abschreibungstabelle in der zurzeit gültigen Fassung zu Grunde gelegt worden.

Innerhalb des vorgegebenen Rahmens ist unter Berücksichtigung der tatsächlichen örtlichen Verhältnisse die Bestimmung der üblichen Gesamtnutzungsdauer wie folgt vorgenommen worden:

Soweit für einzelne Vermögensgegenstände in der NKF - Rahmentabelle des Innenministeriums keine Abschreibungsdauern vorgesehen waren und auch keine eigenen Erfahrungswerte hinsichtlich der Nutzungsdauer dieser Vermögensgegenstände vorlagen, dienten hilfsweise die Abschreibungstabelle der Kommunalen Gemeinschaftsstelle für Verwaltungsmanagement (KGSt) sowie Steuerrichtlinien als Quellen. In den Fällen, in denen die oben genannten Fundstellen keine Angaben zu einzelnen Gegenständen beinhalteten, wurden Nutzungsdauern von artverwandten Gegenständen analog zugrunde gelegt. Die Anpassung der Nutzungsdauern erfolgte mit der Erstellung der Dienstanweisung „Bilanzierung des Anlagevermögens“, die seit dem 09.05.2022 in Kraft ist.

Die Inventur des Sachanlagevermögens wurde gemäß § 91 Abs. 1 und 2 GO i.V.m. § 29 Abs. 1 KomHVO zum Ende des Haushaltsjahres durchgeführt. Es erfolgt mindestens alle 5 Jahre eine körperliche Inventur für bewegliches und alle 10 Jahre für unbewegliches Vermögen. Dabei wird in Hagen ein rollierendes Verfahren für die einzelnen Vorstandsbereiche praktiziert. Einzelheiten zur Inventur sind in der Allgemeinen Inventurrichtlinie der Stadt Hagen vom 01.04.2007 geregelt. Detaillierte Regelungen zur Durchführung der Inventur erhalten die betroffenen Vorstandsbereiche zum Zeitpunkt der jeweils anstehenden Inventur über eine gesonderte Inventurverfügung.

Für die im städtischen Eigentum befindlichen Immobilien wurde die mit der ehemaligen Gebäudewirtschaft Hagen (GWH) vereinbarte und erstmalig im Jahresabschluss 2014 umgesetzte Vorgehensweise zur Inventur der Immobilien weiter fortgesetzt. Von Seiten des Fachbereichs Gebäudewirtschaft liegt zum Bilanzstichtag die Bestätigung vor, dass im Rahmen der unterjährigen Inaugenscheinnahme der Gebäude, über die

bereits bekanntgegebenen Fälle hinaus, keine weiteren offensichtlichen Mängel festgestellt wurden, die entweder weitere Instandhaltungsrückstellungen zur Folge hätten oder bei Nichtbeseitigung zu einer bilanziellen Abwertung der städtischen Immobilien führen würden.

Die Forderungen und sonstigen Vermögensgegenstände sind mit den Nennbeträgen aktiviert. Ausfallrisiken sind durch Einzel- und Pauschalwertberichtigungen abgedeckt.

Das Vorratsvermögen wurde nach den Vorschriften des § 35 KomHVO i. V. m. § 29 Abs. 1 Nr. 3 KomHVO mit dem gewogenen Durchschnittswert angesetzt.

Die geleisteten Zuwendungen sind, sofern sie als aktive Rechnungsabgrenzungsposten ausgewiesen werden, mit den Nennbeträgen berücksichtigt worden.

Zugänge zu den Sonderposten sind im Berichtsjahr mit den Nennbeträgen passiviert.

In Abstimmung mit dem Fachbereich Rechnungsprüfung wurde die Verrechnung mit der Allgemeinen Rücklage von einer aufgabenbezogenen Vorgehensweise in eine anlagenbezogene Vorgehensweise geändert. Dadurch werden nun mehr Erträge und Aufwendungen, die aus dem Abgang und der Veräußerung von Vermögensgegenständen resultieren, gem. § 44 Abs. 3 KomHVO mit der Allgemeinen Rücklage verrechnet.

Allen am Bilanzstichtag bestehenden und bis zur Bilanzaufstellung erkennbaren Risiken ist durch die Bildung von Rückstellungen gemäß § 37 KomHVO ausreichend Rechnung getragen.

Generell gilt für Periodenabgrenzungsbuchungen eine Geringfügigkeitsgrenze von 25,00 T€ im Einzelfall und 50,00 T€ für die Summe gleichartiger Einzelfälle.

Der Ansatz der Verbindlichkeiten erfolgte mit dem jeweiligen Rückzahlungsbetrag.

Nach § 43 Abs. 2 Satz 1 KomHVO darf in den Fällen, in denen der Rückzahlungsbetrag einer Verbindlichkeit höher ist als der erhaltene Auszahlungsbetrag, der Unterschiedsbetrag in den aktiven Rechnungsabgrenzungsposten aufgenommen werden. Dieser Betrag ist durch planmäßige jährliche Abschreibungen, die auf die gesamte Laufzeit der Verbindlichkeit verteilt werden können, ergebniswirksam aufzulösen. Die Kommunalhaushaltsverordnung eröffnet somit ein Aktivierungswahlrecht für ein Disagio. Die Anwendung von Wahlrechten hat für die Bilanzierung eine erhebliche Bedeutung und beeinflusst den Jahresabschluss. Seit der Entscheidung des Stadtkämmerers in 2015 werden bei der Stadt Hagen Disagien grundsätzlich als Rechnungsabgrenzungsposten aktiviert und über die Laufzeit der Verbindlichkeit ergebniswirksam aufgelöst.

Der Ansatz der passiven Rechnungsabgrenzungsposten erfolgte mit dem Nennbetrag.

Am 01. Oktober 2020 ist das Gesetz zur Isolierung der aus der COVID-19-Pandemie folgenden Belastungen in den kommunalen Haushalten und zur Sicherung der kommunalen Handlungsfähigkeit sowie zur Anpassung weiterer landesrechtlicher Vorschriften (NKF-CIG) in Kraft getreten. Das NKF-CIG dient dazu, die in den Kommunalhaushalten entstandenen Mindererträge bzw. Mehraufwendungen haushaltrechtlich zu isolieren, um die kommunalen Haushalte auch in Folgejahren tragfähig zu halten. Die pandemiebedingte außerordentliche Haushaltsbelastung des Jahres 2021 ist als gesonderte Bilanzposition "Aufwendungen für die Erhaltung der gemeindlichen Leistungsfähigkeit" aktiviert worden.

Gemäß der Zweiten Verordnung über besondere haushaltsrechtliche Verfahrensweisen im Zuge des Wiederaufbaus nach der Starkregen- und Hochwasserkatastrophe im Juli 2021 wurde zudem auf einen Großteil der außerplanmäßigen Abschreibungen / Teilabgänge verzichtet.

Weitere Angaben sind den Erläuterungen zu den einzelnen Bilanzposten und den Positionen der Ergebnis- und Finanzrechnung zu entnehmen. Des Weiteren enthalten die strukturierten Darstellungen in den einzelnen dem Anhang beigefügten Spiegeln nähere Angaben.

3. Erläuterungen zur Bilanz

3.1 A K T I V A

3.1.0 Aufwendungen für die Erhaltung der gemeindlichen Leistungsfähigkeit

	31.12.2021	31.12.2020	Vergleich Ist laufend/Vorjahr
	€	€	€
Lt. Bilanz	22.204.536,91	0,00	22.204.536,91

Nach § 5 NKF-CIG ist bei der Aufstellung des Jahresabschlusses für das Haushaltsjahr 2021 die Summe der Haushaltsbelastung infolge der COVID-19-Pandemie durch Mindererträge beziehungsweise Mehraufwendungen zu ermitteln und als außerordentlicher Ertrag im Rahmen der Abschlussbuchungen in die Ergebnisrechnung einzustellen. Nach Möglichkeit wurde der Corona-Schaden konkret ermittelt. In den Fällen, in denen es nicht möglich war, wurde der Corona-Schaden pauschal berechnet, indem die ursprünglichen Planwerte aus dem Doppelhaushalt 2020/2021 dem tatsächlichen Ist 2021 gegenübergestellt wurden. Gemäß § 6 ist der so ermittelte außerordentliche Ertrag gegen eine gesonderte Bilanzposition "Aufwendungen für die Erhaltung der gemeindlichen Leistungsfähigkeit" zu buchen. Im Haushaltsjahr 2021 entstanden Aufwendungen in Höhe von 22,20 Mio. €.

Die Haushaltsbelastung infolge der COVID-19-Pandemie stellt sich gegliedert anhand der Ergebnisfaktoren wie folgt dar (+ Mindererträge/Mehraufwendungen; - Mehrerträge/Minderaufwand):

	€	€
Steuern und ähnliche Abgaben		
Gemeindeanteil Einkommensteuer	5.350.962,99	
Vergnügungssteuer	3.295.161,42	
Leistung nach Familienleistungsausgleich	1.724.272,94	
übrige	314.106,51	10.684.503,86
Zuwendungen und allgemeine Umlagen		
Zuweisungen vom Land	-1.174.113,76	
übrige	-310.423,88	-1.484.537,64
Sonstige Transfererträge		119.519,88
Öffentlich-Rechtliche Leistungsentgelte		
Benutzungsgebühren und ähnliche Entgelte	2.230.031,19	
übrige	650.164,83	2.880.196,02
Privatrechtliche Leistungsentgelte		209.554,64
Erträge aus Kostenerstattung/-umlage		
Erstattungen vom Land	-9.561.032,17	
übrige	-1.632.643,98	-11.193.676,15
Sonstige ordentliche Erträge		947.667,47
Ordentliche Erträge		2.163.228,08
	€	€
Personalaufwendungen		
Dienstaufwendungen tariflich Beschäftigte	3.032.700,00	
übrige	1.136.400,00	4.169.100,00
Aufwendungen für Sach-/Dienstleistungen		
Aufwendungen für sonstige Dienstleistungen der Fachämter	4.089.325,94	
übrige	112.168,87	4.201.494,81
Bilanzielle Abschreibungen		12.434,00
Transferaufwendungen		750.429,71
Sonstige ordentliche Aufwendungen		
Sonstige Miet- und Pacht aufwendungen	4.314.441,07	
Inanspruchnahme von Diensten	4.076.793,42	
übrige	-331.999,18	8.059.235,31
Ordentliche Aufwendungen		17.192.693,83
Ordentliches Ergebnis		19.355.921,91
Finanzergebnis (Gewinnanteile verbundene Unternehmen)		2.848.615,00
Ergebnis der lfd. Verwaltungstätigkeit		22.204.536,91

3.1.1 Anlagevermögen

Immaterielle Vermögensgegenstände

	31.12.2021	31.12.2020	Vergleich Ist laufend/Vorjahr
	€	€	€
Lt. Bilanz	447.361,00	485.049,00	-37.688,00

Unter den immateriellen Vermögensgegenständen des Anlagevermögens wurden die Vermögensgegenstände aktiviert, die entgeltlich von Dritten erworben wurden und darüber hinaus selbstständig bewertbar sind (§ 44 Abs. 1 KomHVO). Bei den unter dieser Bilanzposition bilanzierten Anlagen handelt es sich um DV-Software und Lizenzen. Die Veränderung dieser Bilanzposition resultiert vor allem aus den gebuchten Abschreibungen, aber auch aus den Zu- und Abgängen von Lizenzen und Software.

Sachanlagen

	31.12.2021	31.12.2020	Vergleich Ist laufend/Vorjahr
	€	€	€
Lt. Bilanz	1.418.025.283,84	1.426.244.861,54	-8.219.577,70

Zusammensetzung und Entwicklung:

Bezeichnung	31.12.2021	31.12.2020	Vergleich Ist laufend/Vorjahr
	€	€	€
Unbebaute Grundstücke und grundstücksgleiche Rechte	94.418.738,73	95.320.929,38	-902.190,65
Bebaute Grundstücke und grundstücksgleiche Rechte	494.532.807,03	492.493.566,79	2.039.240,24
Infrastrukturvermögen	634.644.790,77	654.093.122,47	-19.448.331,70
Kunstgegenstände, Kulturdenkmäler	79.428.131,00	76.900.203,74	2.527.927,26
Maschinen u. technische Anlagen, Fahrzeuge	17.585.591,08	14.560.861,02	3.024.730,06
Betriebs- und Geschäftsausstattung	7.946.039,66	6.991.720,66	954.319,00
Geleistete Anzahlungen, Anlagen im Bau	89.469.185,57	85.884.457,48	3.584.728,09
Summe	1.418.025.283,84	1.426.244.861,54	-8.219.577,70

Unter Sachanlagen werden die materiellen Vermögensgegenstände der Gemeinde erfasst, die für Zwecke der Herstellung und Lieferung von Dienstleistungen und Wirtschaftsgütern, zur Überlassung an Dritte oder für eigene Verwaltungszwecke vorhan-

den sind und von der Gemeinde länger als ein Haushaltsjahr genutzt werden. Hierunter wurden sämtliche, selbstständig nutzbare Vermögensgegenstände erfasst, an denen die Stadt Hagen das wirtschaftliche Eigentum hat.

Unbebaute Grundstücke und grundstücksgleiche Rechte

	31.12.2021	31.12.2020	Vergleich Ist laufend/Vorjahr
	€	€	€
Lt. Bilanz	94.418.738,73	95.320.929,38	-902.190,65

Zusammensetzung und Entwicklung:

Bezeichnung	31.12.2021	31.12.2020	Vergleich Ist laufend/Vorjahr
	€	€	€
Grünflächen	54.121.019,38	54.339.311,03	-218.291,65
Ackerland	2.273.865,60	2.273.865,60	0,00
Wald und Forsten	0,00	0,00	0,00
Sonstige unbebaute Grundstücke	38.023.853,75	38.707.752,75	-683.899,00
Summe	94.418.738,73	95.320.929,38	-902.190,65

Unbebaute Grundstücke sind Grundstücke, auf denen sich keine benutzbaren, bzw. wesentlichen Gebäude befinden. Die auf diesen Grundstücken befindlichen und ggf. abzuschreibenden unterschiedlichen Aufbauten oder Anlagen, z. B. Spielgeräte und Bänke, stellen selbstständige Vermögensgegenstände dar, die getrennt vom jeweiligen Grund und Boden zu aktivieren sind.

Die Reduzierung dieser Bilanzposition in Höhe von 902,19 T€ ergibt sich vor allem aus den bilanziellen Abschreibungen im Bereich der Aufbauten auf Grünflächen. Die Wehranlage der Kanu-Slalom-Strecke wurde von den sonstigen unbebauten Grundstücken zu den Grünflächen umgebucht. Zudem wurde die Grünanlage Haßleyer Straße/ Cunostraße vom Umlaufvermögen zu den Grünflächen umgegliedert, da die Verkaufsabsicht nicht mehr besteht. Dies führt zu einem Zugang von 12,00 T€.

Bebaute Grundstücke und grundstücksgleiche Rechte

	31.12.2021	31.12.2020	Vergleich Ist laufend/Vorjahr
	€	€	€
Lt. Bilanz	494.532.807,03	492.493.566,79	2.039.240,24

Zusammensetzung und Entwicklung:

Bezeichnung	31.12.2021	31.12.2020	Vergleich Ist laufend/Vorjahr
	€	€	€
Grundstücke mit Kinder- und Jugendeinrichtungen	35.970.175,78	32.912.051,57	3.058.124,21
Grundstücke mit Schulen	258.905.704,00	260.392.678,00	-1.486.974,00
Grundstücke mit Wohnbauten	5.089.962,92	4.164.053,33	925.909,59
Grundstücke mit sonstigen Dienst-, Geschäfts- und anderen Betriebsgebäuden	194.566.964,33	195.024.783,89	-457.819,56
Summe	494.532.807,03	492.493.566,79	2.039.240,24

Bebaute Grundstücke sind Grundstücke, auf denen sich benutzbare Gebäude befinden. Bei der Bilanzierung stellen die mit dem Grund und Boden verbundenen Gebäude und Außenanlagen, wie zum Beispiel Kinder- und Jugendeinrichtungen, Schulen oder Wohnbauten, selbstständige Vermögensgegenstände dar, die getrennt vom Grund und Boden als Aufbauten zu aktivieren sind.

Bei den Grundstücken für Kinder- und Jugendeinrichtungen resultiert die Erhöhung der Restbuchwerte von 2020 auf 2021 im Wesentlichen aus der Aktivierung der Herstellungskosten beim Jugendzentrum Haspe (rd. 1,11 Mio. €) und bei der Kindertageseinrichtung Cunostraße (rd. 1,43 Mio. €).

Die Grundstücke für Schulen weisen eine Verringerung der Buchwerte von 1,49 Mio. € aus. Diese bezieht sich auf den Abriss des Bauteil B („Krabbelkiste“) beim Theodor-Heuss-Gymnasium (0,68 Mio. €) und die Abschreibungen der Schulgebäude. Zudem wurden bei den bebauten Grundstücken insgesamt folgende Umgliederungen vom Umlaufvermögen ins Anlagevermögen mit einem Gesamtbetrag von 817,53 T€ vorgenommen, da die Verkaufsabsicht nicht mehr besteht:

Der Bodenwert der Außenstelle der Kaufmannschule II wurde in die Bilanzposition „Grundstücke mit Schulen“ umgegliedert. Dies führt zu einem Zugang von 22,34 T€. Bei den Zugängen der Grundstücke mit Wohnbauten sind Umgliederungen aus dem Umlaufvermögen von 90,64 T€ für die Iserlohrer Str. 14 enthalten. Des Weiteren ist in

den sonstigen Dienst-, Geschäfts- und Betriebsgebäuden die Umgliederung des Bauhofs Grubenstraße mit einem Zugang von rd. 704,55 T€ enthalten.

Problemimmobilien

Das Land Nordrhein-Westfalen fördert den Ankauf sogenannter Problemimmobilien. Die unbewohnbaren Häuser werden mit dem Ziel der Beseitigung städtebaulicher Missstände zugunsten gesunder Wohnverhältnisse erworben.

Im Jahr 2021 ist die Problemimmobilie Wehringhauser Str. 93 mit einem Gesamtbetrag von 923,41 T€ aktiviert bzw. nachaktiviert worden.

Infrastrukturvermögen

	31.12.2021	31.12.2020	Vergleich Ist laufend/Vorjahr
	€	€	€
Lt. Bilanz	634.644.790,77	654.093.122,47	-19.448.331,70

Zusammensetzung und Entwicklung:

Bezeichnung	31.12.2021	31.12.2020	Vergleich Ist laufend/Vorjahr
	€	€	€
Grund und Boden des Infrastrukturvermögens	101.690.422,78	101.527.836,48	162.586,30
Brücken und Tunnel	86.617.311,00	88.996.623,00	-2.379.312,00
Entwässerungs- und Abwasserbeseitigungsanlagen	3.659.657,00	3.734.492,00	-74.835,00
Straßennetz, Wege, Plätze und Verkehrslenkungsanlagen	422.371.027,99	438.800.752,99	-16.429.725,00
Sonstige Bauten des Infrastrukturvermögens	20.306.372,00	21.033.418,00	-727.046,00
Summe	634.644.790,77	654.093.122,47	-19.448.331,70

Unter dem Infrastrukturvermögen werden alle öffentlichen Einrichtungen, die nach ihrer Bauweise und Funktion ausschließlich der örtlichen Infrastruktur dienen, angesetzt. Unter der Position „Verkehrslenkungsanlagen“ wurden Lichtsignal-, Schilder- und Beleuchtungsanlagen, sämtliche Wegweiser sowie das Parkleitsystem und das LKW-Routing bilanziert. Die Anlagegüter wurden jeweils einzeln erfasst und entsprechend aktiviert.

Die Bewertung der Leerrohre erfolgte bis einschließlich 2018 im „Festwertverfahren“. Der Wert wurde auf Basis eines Einheitspreises für „Leerrohr 4-zügig“ ermittelt. Ab dem Haushaltsjahr 2019 werden die Leerrohre mit der entsprechenden Straße akti-

viert. Der Bestand des Festwertes "Leerrohre" bleibt unangetastet mit dem aktuellen Wert in der Bilanz bestehen.

Bei der Bilanzposition "Brücken und Tunnel" lässt sich die Veränderung auf die planmäßigen Abschreibungen zurückführen.

In der Position "Straßennetz, Wege, Plätze und Verkehrslenkungsanlagen" hat sich eine deutliche Veränderung ergeben. Auch diese Reduzierung resultiert aus den planmäßigen Abschreibungen der Anlagen, vor allem bei den Straßen. Dort wurden zudem unter anderem folgende Baumaßnahmen aktiviert:

Straße	Herstellungskosten in T€
Wehringhauser Str.	160,83
Tückingstr. (Kreisverkehr)	77,16
Spielbrink (Treppen)	72,95
Detmolder Str. (Kreisverkehr)	42,14
Bodelschwinghplatz (Treppen)	41,88
Römers Hof	34,90
In der Beike	32,33
Summe:	462,19

Neben den vorgenannten Straßen wurde die Erneuerung des Bodelschwinghplatzes mit rd. 752,53 T€ im Bereich der Plätze aktiviert.

In der Position "Straßennetz, Wege, Plätze und Verkehrslenkungsanlagen" ist zudem der Festwert "Öffentliche Straßenbeleuchtung", der die bis Ende 2018 bestehenden Beleuchtungsanlagen ersetzt, enthalten.

Abschreibungen:

Die nachfolgende Aufstellung gibt einen kurzen Überblick über die Zusammenstellung der Abschreibungen der Brücken und Tunnel sowie des Straßenvermögens im Haushaltsjahr 2021:

Bilanzpositionen“	Abschreibungen T€
Brücken und Tunnel	2.379,31
Straßen	15.921,58
Wege	1.111,33
Plätze	139,78
Verkehrslenkungsanlagen	426,72
Summe in T€	19.978,72

Nähere Erläuterungen zur Darstellung der Abschreibungen werden unter Ziff. 4.2.4 „Bilanzielle Abschreibungen“ beschrieben.

Sonstige Bauten des Infrastrukturvermögens

Dieser Bilanzposition sind die Vermögensgegenstände des Infrastrukturvermögens zuzuordnen, die nicht bereits unter einer der zuvor genannten Positionen des Infrastrukturvermögens bilanziert wurden.

Hierzu gehören beispielsweise die städtischen verrohrten Gewässer, aber auch Stützwände und Sonderbauwerke wie Lärmschutzwände, das Dach des Zentralen Omnibusbahnhofes sowie die Pergola des Bahnhofvorplatzes. Die Veränderung der Posten der Bilanzposition innerhalb des Haushaltsjahres 2021 ergibt sich aus den Zugängen (rd. 4,45 T€) und dem Abschreibungsaufwand in Höhe von 731,50 T€.

Bauten auf fremdem Grund und Boden

Im Jahr 2021 waren keine Bauten auf fremdem Grund und Boden zu bilanzieren.

Kunstgegenstände und Kulturdenkmäler

	31.12.2021	31.12.2020	Vergleich Ist laufend/Vorjahr
	€	€	€
Lt. Bilanz	79.428.131,00	76.900.203,74	2.527.927,26

Diese Bilanzposition beinhaltet insbesondere Vermögensgegenstände, deren Erhaltung wegen ihrer Bedeutung für Kunst, Geschichte und Kultur im öffentlichen Interesse liegt.

Hierzu gehören bei der Stadt Hagen sämtliche Kunstgegenstände des Karl-Ernst-Osthaus-Museums, des Hohenhofs, des Stadtmuseums Hagens, des Museums für Ur- und Frühgeschichte Wasserschloss Werdringen und des Stadtarchivs, aber auch die Kunst im öffentlichen Raum.

Im Jahr 2021 ergaben sich Veränderungen durch Anlagenzugänge, die aus einer Sachschenkung von Werken der Künstler Ernst Meister und Christian Rohlf in Höhe von insgesamt 1,23 Mio. € und aus der Folgeinventur der Kunstgegenstände resultieren.

Maschinen und technische Anlagen, Fahrzeuge

	31.12.2021	31.12.2020	Vergleich Ist laufend/Vorjahr
	€	€	€
Lt. Bilanz	17.585.591,08	14.560.861,02	3.024.730,06

Zusammensetzung und Entwicklung:

Bezeichnung	31.12.2021	31.12.2020	Vergleich Ist laufend/Vorjahr
	€	€	€
Maschinen, technische Anlagen, Betriebsvorrichtungen	7.622.102,45	7.844.047,45	-221.945,00
Fahrzeuge	9.963.488,63	6.716.813,57	3.246.675,06
Summe	17.585.591,08	14.560.861,02	3.024.730,06

Zu dieser Bilanzposition gehören sämtliche vom unbeweglichen Vermögen abgegrenzten Betriebsvorrichtungen sowie Betriebsvorrichtungen im technischen Sinne. Weiterhin umfasst dieser Bilanzposten alle Fahrzeuge, die als Transport- und Verkehrsmittel genutzt werden.

Alle Maschinen, technischen Anlagen und Fahrzeuge wurden einzeln erfasst und anhand ihrer Anschaffungs- oder Herstellungskosten bewertet.

Bei den Maschinen, technischen Anlagen und Betriebsvorrichtungen entsteht der Saldo aus den Zugängen in Höhe von 1,12 Mio. €, den Abgängen (0,03 Mio. €) und den Abschreibungen in Höhe von 1,32 Mio. €. Davon entfallen 0,23 Mio. € Zugänge und 1,00 Mio. € Abschreibungen auf die IT-Bereiche mobile und immobile Netzausstattung sowie die Server- und Datensicherung. Zum 01.01.2022 gibt es eine Änderung der Kontenfindung bei der mobilen und immobilien Netzausstattung sowie der Server- und Datensicherung, damit diese Bereiche der Bilanzposition „Betriebs- und Geschäftsausstattung“ zugeordnet werden können.

Bei den Fahrzeugen ergibt sich der Saldo aus Zugängen in Höhe von 4,57 Mio., Abgängen in Höhe von 0,38 Mio. € und den Abschreibungen in Höhe von 0,94 Mio. €. Im Wesentlichen wurden folgende Vermögensgegenstände aktiviert, bzw. nachaktiviert:

Fahrzeug	Anschaffungskosten in T€
Drehleiterfahrzeug	764,54
Löschgruppenfahrzeug LF20	350,00
Gerätewagen GW-L Ölsperre	335,72
Löschfahrzeug LF 10	254,19
RTW Kofferaufbau	254,19
RTW Kofferaufbau	254,19
RTW Kofferaufbau	254,19
RTW Kofferaufbau	254,19
Gerätewagen GW-L Ölsperre	253,63
Summe in T€	2.974,84

Betriebs- und Geschäftsausstattung

	31.12.2021	31.12.2020	Vergleich Ist laufend/Vorjahr
	€	€	€
Lt. Bilanz	7.946.039,66	6.991.720,66	954.319,00

Unter dieser Bilanzposition werden alle Vermögensgegenstände, die dem allgemeinen Geschäftsbetrieb der Kommune dienen, bilanziert. Hier werden unter anderem alle Einrichtungsgegenstände von Büros und Schulen sowie Spielsachen in Kindertageseinrichtungen und Jugendzentren grundsätzlich einzeln erfasst und bewertet.

Eine Ausnahme von der Einzelbewertung stellt der Medienbestand der Bücherei mit einem Wert in Höhe von 836,00 T€ dar. Dieser wird gemäß § 29 Abs. 1 Nr. 1 KomH-VO als Festwert abgebildet. Während der Festwert keiner Abschreibung unterliegt, werden die hierfür unterjährig getätigten Auszahlungen für Neuanschaffungen als Aufwand gebucht, aber als Investitionen in der Finanzrechnung erfasst.

Für den Bereich der Betriebs- und Geschäftsausstattung wurden im Haushaltsjahr 2021 Zugänge in Höhe von 1,79 Mio. € gebucht. Dabei handelt es sich um die Aktivierung der Richtfunkstrecke für die Feuer- und Rettungswache Ost (rd. 208,31 T€) sowie zahlreiche weitere Einzelanschaffungen aus verschiedenen Bereichen der Verwaltung.

Die Summe der Abgänge liegt bei rd. 0,56 Mio. €. Hierbei handelt es sich um Korrekturen des Anlagebestandes, die z. B. in Folge einer Inventur entstehen, sowie um Ausbuchungen von Vermögensgegenständen aufgrund von unterjährigen Defekten oder Verkäufen. Des Weiteren fallen insgesamt Abschreibungen in Höhe von 0,27 Mio. € an.

Geleistete Anzahlungen, Anlagen im Bau

	31.12.2021	31.12.2020	Vergleich Ist laufend/Vorjahr
	€	€	€
Lt. Bilanz	89.469.185,57	85.884.457,48	3.584.728,09

Unter dieser Bilanzposition sind die Auszahlungen für noch nicht fertig gestellte Sachanlagen zu erfassen. Hierbei handelt es sich in erster Linie um größere Baumaßnahmen, wie beispielsweise im Bereich des Straßenbaus sowie im Bereich des Ausbaus von Kindertageseinrichtungen.

Im Haushaltsjahr 2021 sind 23,35 Mio. € als Zugänge auf die Anlagen im Bau abgerechnet worden. Die Aktivierungen der Vermögensgegenstände führen dem gegenüber zu einer Reduzierung um 19,77 Mio. €. Somit entsteht ein Saldo von 3,58 Mio. € von zusätzlichen Anlagen im Bau. Darin enthalten ist die Erneuerung der Marktbrücke mit rd. 3,26 Mio. €.

Von Anlagen im Bau auf fertige Anlagen wurden im Wesentlichen die Baukosten für folgende Maßnahmen gebucht:

Maßnahme	Betrag in T€
Gesamtschule Eilpe (Gute Schule 2020)	3.929,39
GS Hilfe (Gute Schule 2020)	2.082,12
Lüftungsanlage Sporthalle Mittelstadt	1.858,57
GS Goethe (Gute Schule 2020)	1.991,58
Kita Cunostr. 106	1.526,23
Bodelschwinghplatz	1.354,36
Kinder- und Jugendpark Haspe	973,72
Kita Volmeaue	820,79
Kita Am Gosekolk 2	538,45
Herrichtung/Umbau Flüchtlingsunterkünfte	533,66
Erwerb v. Krankenkraftwagen und Zubehör	487,58
Kita Poststr. 26	347,46
Gesamt:	16.443,91

Rechnungen aus 2021, die innerhalb des Haushaltsjahres bezahlt, auf eine Anlage im Bau abgerechnet und auf eine fertige Anlage aktiviert wurden, sind in der Aufstellung nicht enthalten, da sie im Saldo 0 € ergeben und somit nicht für die Veränderung der Buchwerte relevant sind.

Finanzanlagen

	31.12.2021	31.12.2020	Vergleich Ist laufend/Vorjahr
	€	€	€
Lt. Bilanz	452.613.555,25	454.836.728,32	-2.223.173,07

Zusammensetzung und Entwicklung:

Bezeichnung	31.12.2021	31.12.2020	Vergleich Ist laufend/Vorjahr
	€	€	€
Anteile an verbundenen Unternehmen	446.982.990,18	449.092.691,61	-2.109.701,43
Beteiligungen	156.236,00	156.236,00	0,00
Sondervermögen	0,00	0,00	0,00
Wertpapiere des Anlagevermögens	3.450.104,00	3.450.104,00	0,00
Ausleihungen an verbundenen Unternehmen	1.088.784,72	1.162.518,33	-73.733,61
Sonstige Ausleihungen	935.440,35	975.178,38	-39.738,03
Summe	452.613.555,25	454.836.728,32	-2.223.173,07

Unter den "Anteilen an verbundenen Unternehmen" werden jene gesondert ausgewiesen, bei denen das Unternehmen unter der einheitlichen Leitung der Stadt Hagen steht, bzw. der Stadt das Recht zusteht, auf das Unternehmen einen beherrschenden Einfluss auszuüben. Ein beherrschender Einfluss auf einen Betrieb ist i.d.R. anzunehmen, wenn eine Beteiligung an dem Betrieb von mehr als 50% besteht. Beteiligungen sind Anteile an Unternehmen und Einrichtungen bis 50%, bei denen ein langfristiger Bindungswille besteht. Dabei wird davon ausgegangen, dass ein maßgeblicher Einfluss vorliegt.

Die Prüfung der Bewertung der Finanzanlagen ist auf Basis der Prognosen für die Jahresabschlüsse 2021 der Unternehmen erfolgt. Da die Hagener Industrie- und Gewerbeflächen GmbH (zukünftig HAGEN.AREAL GmbH) zum 01.01.2022 an die HAGENagentur GmbH (zukünftig HAGEN.WIRTSCHAFTSENTWICKLUNG GmbH) übertragen werden soll (s. Vorlagen 0726/2021 und 0726-1/2021), wurde eine Umgliederung der Finanzanlage ins Umlaufvermögen vorgenommen. Dies führt zu einer Verringerung der Buchwerte um 2,55 Mio. €. Dem gegenüber besteht die hinreichende Verkaufsabsicht für die HAGENagentur GmbH (zukünftig HAGEN.WIRTSCHAFTSENTWICKLUNG GmbH) nicht mehr. Diese Finanzanlage wurde daher vom Umlaufvermögen ins Anlagevermögen umgegliedert, wodurch es einen Zugang in Höhe von 0,31 Mio. € gegeben hat. Dieser Zugang beinhaltet den Kauf der zusätzlichen Anteile an dieser Finanzanlage (s. Vorlage 0245/2021), wodurch der städtische Anteil auf 100% gestiegen ist. Der Anteilskauf bei der Stadtbeleuchtung Hagen GmbH (SBH) führte zu einem weiteren Anstieg um 0,13 Mio. €. Dadurch erhöht sich der Anteil an

diesem verbundenen Unternehmen ebenfalls auf 100%. Dies führt insgesamt zu einer Verringerung um 2,11 Mio. € bei den Anteilen an verbundenen Unternehmen.

Die Werkhof gGmbH ist zum Bilanzstichtag überschuldet. Auf Grund einer Finanzzusage der Stadt Hagen sowie eines Kontokorrentrahmenkredites der Hagener Versorgungs- und Verkehrs GmbH (HVG) sowie der weiterhin positiv prognostizierten Entwicklung ist jedoch davon auszugehen, dass eine Insolvenz abgewendet werden kann und von einer Unternehmensfortführung auszugehen ist. Es erfolgt daher weder eine Abwertung der Finanzanlage, noch eine Abwertung des von der Stadt Hagen gewährten Kredites.

Im Jahresabschluss 2014 erfolgte bei der HVG eine außerplanmäßige Abschreibung ihrer Tochter ENERVIE in Höhe von rd. 4,5 Mio. €. Korrespondierend damit hat die Stadt Hagen in ihrem Jahresabschluss die HVG außerplanmäßig abgeschrieben. Obwohl die ENERVIE inzwischen wieder Gewinne erwirtschaftet, ist eine Zuschreibung bei der HVG bisher noch nicht erfolgt. Im aktuellen städtischen Abschluss ist analog dazu keine Zuschreibung der HVG erfolgt.

Die Bilanzposition „Sonstige Ausleihungen“ enthält eine Ausleihung an den Betrieb für Sozialeinrichtungen Hagen gem. GmbH (BSH) sowie die unverzinslich gewährten Darlehen an die Werkhof gGmbH und an die Wohnstätten-Immobilien GmbH. Sie wurden mit ihrem Barwert bilanziert, da keine Gegenleistungsverpflichtung vorliegt. Eine Anpassung des Barwertes zum 31.12.2021 ist vorgenommen worden. Des Weiteren werden die Anteile an der D-NRW AöR bilanziert.

Die Anteile der Stadt Hagen am Jobcenter werden bilanziell nicht erfasst, da es sich um eine Einrichtung gem. Artikel 91 e Grundgesetz i.V.m. §§ 6 d, 44 b ff. SGB II in der Rechtsform einer öffentlich-rechtlichen Gesellschaft eigener Art handelt und nicht unter die Regelungen der §§ 107 ff. GO NRW fällt.

Inventur und Inventarisierung

Alle Fachbereiche des Vorstandsbereichs 1 haben die Inventurunterlagen zur Verfügung gestellt. Die Inventur des Vorstandsbereichs 1 wurde abgeschlossen. Auch liegt die Inventur des Grund und Bodens vor. Die Inventurunterlagen der Fachbereiche Gebäudewirtschaft und Immobilien, Bauverwaltung und Wohnen liegen ebenfalls zur Prüfung vor. Bei der Inventur der Spielgeräte wurde die Frist auf Ende April gesetzt. Diese Inventur wird vom Wirtschaftsbetrieb Hagen durchgeführt.

3.1.2 Umlaufvermögen

Vorräte

	31.12.2021	31.12.2020	Vergleich Ist laufend/Vorjahr
	€	€	€
Lt. Bilanz	215.917,78	272.068,97	-56.151,19

Zusammensetzung und Entwicklung:

Bezeichnung	31.12.2021	31.12.2020	Vergleich Ist laufend/Vorjahr
	€	€	€
Büromateriallager	75.253,97	133.076,74	-57.822,77
Treibstofflager	44.963,97	39.642,47	5.321,50
Werkstattlager	45.981,48	49.983,29	-4.001,81
Brennstofflager Gebäudewirtschaft	49.718,36	49.366,47	351,89
Summe	215.917,78	272.068,97	-56.151,19

Zum Vorratsvermögen gehören die Lagerbestände der Büromaterialbeschaffungsstelle, das Treibstoff- und Werkstattlager der Feuerwehr und das Brennstofflager des Fachbereichs Gebäudewirtschaft.

Das Lager der Poststelle (Frankiermaschinen) wird unter der Bilanzposition "Sonstige Vermögensgegenstände" geführt.

Anzahlungen auf Vorräte wurden nicht geleistet.

Forderungen und sonstige Vermögensgegenstände

	31.12.2021	31.12.2020	Vergleich Ist laufend/Vorjahr
	€	€	€
Lt. Bilanz	195.560.919,71	208.391.323,30	12.830.403,59

Zusammensetzung und Entwicklung:

Bezeichnung	31.12.2021	31.12.2020	Vergleich Ist laufend/Vorjahr
	€	€	€
Öffentlich-rechtliche Forderungen u. Forderungen aus Transfer	182.483.679,18	197.280.700,20	-14.797.021,02
Privatrechtliche Forderungen	3.328.327,68	8.939.162,99	-5.610.835,31
Sonst. Vermögensgegenstände	9.748.912,85	2.171.460,11	7.577.452,74
Summe	195.560.919,71	208.391.323,30	-12.830.403,59

Der Rückgang der öffentlich-rechtlichen Forderungen und Forderungen aus Transferleistungen in Höhe von 14,80 Mio. € resultiert hauptsächlich aus einem Rückgang der Transferleistungen des Förderprogramms „NRW.BANK. Gute Schule 2020“ in Höhe von 1,13 Mio. € (Vorjahr Anstieg 9,56 Mio. €). Gemäß den Vorgaben des Landes aus dem Förderprogramm „NRW.BANK. Gute Schule 2020“ sind Forderungen aus Transferleistungen einzustellen. Ein Betrag in Höhe von 25,14 Mio. € (Vorjahr 26,27 Mio. €) ist an Forderungen gegenüber dem Land auf Tilgung und Zinszahlungen für konsumtive und investive Maßnahmen enthalten (vgl. Anlage 7). Die privatrechtlichen Forderungen beinhalteten in 2020 einen Anspruch auf Gewinnausschüttung der Sparkasse HagenHerdecke in Höhe von 5,50 Mio. €, die im Laufe des Jahres 2021 ausgeglichen wurden.

Öffentlich-rechtliche und privatrechtliche Forderungen

Ab dem Haushaltsjahr 2021 wird hinsichtlich der Einzelwertberichtigung (EWB) von Forderungen unter Wirtschaftlichkeitsgesichtspunkten eine Wertgrenze in Höhe von 10.000,00 € und einer Überfälligkeit unterhalb von 2 Jahren vom jeweiligen Bilanzstichtag - bezogen auf den Einzelwert der Forderung - festgelegt. Die Einführung einer Wertgrenze ist aufgrund des Massengeschäftes unumgänglich. Das finanzielle Risiko eines Forderungsausfalls unterhalb der Wertgrenze und/oder einer Überfälligkeit von mehr als 2 Jahren wird vollständig durch die Pauschalwertberichtigung abgedeckt. Kriterien wie Forderungsalter, Forderungsart, erfahrungsgemäße Durchsetzbarkeit und Abschreibungsaufwand der Vorjahre werden bei der Berechnung der Wertberichtigungsquoten berücksichtigt.

Zur Abdeckung des speziellen Ausfallrisikos wurden in 2021 alle Forderungen größer 10.000,00 € und einer Überfälligkeit unter 2 Jahren nach erfolgter Insolvenzanmeldung einzelwertberichtigt.

Die übrigen nach Einzelwertberichtigung verbleibenden Forderungen wurden zur Berücksichtigung des allgemeinen Ausfallrisikos einer Pauschalwertberichtigung unterzogen.

Ausgehend von den offenen Posten zum 31.12.2021 sind die Forderungen gemäß der folgenden Staffelung berichtigt worden:

- 0 - 6 Monate = keine Berichtigung
- 6 - 12 Monate = Berichtigung zu 8 %
- 12 - 18 Monate = Berichtigung zu 25 %
- 18 - 24 Monate = Berichtigung zu 50 %
- ab 24 Monate = Berichtigung zu 100 %

Der ermittelte Forderungsbestand wurde aufgrund des speziellen und latenten Ausfallrisikos um Wertberichtigungen in Höhe von insgesamt 40,61 Mio. € (Vorjahr: 37,47 Mio. €) bereinigt. Im Jahr 2021 wurde insgesamt ein Betrag in Höhe von 3,14 Mio. € (Vorjahr: 2,02 Mio. €) den Wertberichtigungen zugeführt bzw. aufgelöst.

Die Einzelwertberichtigungen haben sich im Jahr 2021 wie folgt entwickelt:

Forderungsart	EWB 31.12.2021	Zuführung/Auflösung 2021	EWB 31.12.2020
Steuern	6.197.170,08 €	88.525,62 €	6.108.644,46 €
Gebühren	170.033,12 €	-2.403,48 €	172.436,60 €
Transferleistungen	1.736,48 €	0,00 €	1.736,48 €
Sonstige öffentlich-rechtliche Forderungen	2.521.563,14 €	9.242,01 €	2.512.321,13 €
Privatrechtliche Forderungen	235.755,30 €	-53.726,39 €	289.481,69 €
Summe	9.126.258,12 €	41.637,76 €	9.084.620,36 €

Die Pauschalwertberichtigung einschließlich der pauschalieren Einzelwertberichtigung setzt sich wie folgt zusammen:

Forderungsart	PWB 31.12.2021	Zuführung/ Auflösung 2021	PWB 31.12.2020
Gebühren	2.808.803,97 €	152.546,54 €	2.656.257,43 €
Steuern	8.231.277,83 €	1.623.585,01 €	6.607.692,82 €
Transferleistungen	3.502.963,45 €	-425.521,08 €	3.928.484,53 €
Sonstige öffentlich-rechtliche Forderungen	16.589.090,26 €	1.716.396,74 €	14.872.693,52 €
Privatrechtliche Forderungen	351.579,87 €	32.890,88 €	318.688,99 €
Summe	31.483.715,38 €	3.099.898,09 €	28.383.817,29 €

Die Wertberichtigung der sonstigen öffentlich-rechtlichen Forderungen besteht im Wesentlichen aus Bußgeldern sowie Nebenforderungen.

Sonstige Vermögensgegenstände

	31.12.2021	31.12.2020	Vergleich Ist laufend/Vorjahr
	€	€	€
Lt. Bilanz	9.748.912,85	2.171.460,11	7.577.452,74

Zusammensetzung und Entwicklung:

Bezeichnung	31.12.2021	31.12.2020	Vergleich Ist laufend/Vorjahr
	€	€	€
Forderung aus debitorischen Kreditoren	10.768.589,83	9.720.814,46	1.047.775,37
ARAP Korrektur Forderung aus debitorischen Kreditoren	-9.843.952,83	-9.359.432,08	-484.520,75
ARA Korrekt. HCM Bankverrechnungskonto	-2.322.635,57	-2.313.251,78	-9.383,79
Anspruch auf eine Billigkeitsleistung Hochwasserkatastrophe 2021 (Erstattung Entsorgungskosten)	5.674.710,79	0,00	5.674.710,79
Grundstücke mit Verkaufsabsicht	199.300,00	586.467,94	-387.167,94
Klärungsliste Auszahlungen	33.825,47	974,86	32.850,61
Bestand Frankiermaschine	16.599,20	10.561,42	6.037,78
Gebäude mit Verkaufsabsicht	0,00	487.770,00	-487.770,00
Finanzanlagen mit Verkaufsabsicht	2.406.662,00	1,00	2.406.661,00
Übrige Sachanlagen im Umlaufvermögen	0,00	0,00	0,00
Ausleihungen mit Verkaufsabsicht	0,00	0,00	0,00
Sonstige Forderungen	2.815.813,96	3.037.554,29	-221.740,33
Summe	9.748.912,85	2.171.460,11	7.577.452,74

Den wesentlichen Posten der sonstigen Vermögensgegenstände stellen die Forderungen aus der Umgliederung von debitorischen Kreditoren in Höhe von 10,77 Mio. € dar. Zum Abschlussstichtag 31.12.2021 werden diese Forderungen auf der Aktivseite als Gegenposition zur Korrektur der Sollsalen der Verbindlichkeiten auf der Passivseite bilanziert. Die entsprechenden Korrekturbeträge sind den Ausführungen unter Ziff. 3.2.4 Verbindlichkeiten zu entnehmen.

Den größten Anteil dieser Umgliederungen in der Bilanz haben die Sollsalen der Verbindlichkeiten für Auszahlungen von Sozialleistungen für den Monat Januar 2022, die Ende Dezember 2021 angewiesen wurden.

Weiter beinhaltet die Umgliederung die im Dezember 2021 durch eigenständige Auszahlungsverfahren geleisteten Leistungsbeteiligungen des Jobcenters für Arbeitssuchende für Januar 2022.

Die Umgliederung der Auszahlung der Beamtenbesoldung und Versorgung für Januar 2022 Ende Dezember 2021 aus dem HCM Bankverrechnungskonto ist ebenfalls an dieser Stelle bilanziert.

Sowohl der Aufwand aus der Auszahlung der Transferleistungen, als auch der Aufwand der Beamtenbesoldung und Versorgung, sowie die Leistungsbeteiligungen des Jobcenters wird zum 31.12.2021 unter den Aktiven Rechnungsabgrenzungsposten abgegrenzt (vgl. Ziff. 3.1.3 Aktive Rechnungsabgrenzungsposten).

Mit Bescheid vom 11.03.2022 wurde der Stadt Hagen eine Billigkeitsleistung zur Beseitigung von Schäden an öffentlicher und privater Infrastruktur sowie zum Wiederaufbau anlässlich der Starkregen- und Hochwasserkatastrophe im Juli 2021 in Höhe von 5,67 Mio. € gewährt. Die Leistung wurde zum Ausgleich der entstandenen Entsorgungskosten verwendet. Die Zahlung wurde im März 2022 vereinnahmt.

Einen weiteren Anteil an den sonstigen Vermögensgegenständen bilden die konkret zur Veräußerung vorgesehenen Vermögensgegenstände des Anlagevermögens, die im Umlaufvermögen zum aktuellen Verkehrswert zu bilanzieren sind. Diese verbleiben bis zum Verkauf oder bis zur Aufgabe der Verkaufsabsicht im Umlaufvermögen. Bei Bekanntwerden dessen, dass die Verkaufsabsicht aufgegeben wurde, werden die Vermögensgegenstände in der Regel nach einer Neubewertung in das Anlagevermögen umgebucht. Bis zu einer Geringfügigkeitsgrenze von 5 T€ ist keine Neubewertung erforderlich. Zum Stichtag 31.12.2021 befindet sich noch ein Grundstück, für das die Verkaufsabsicht weggefallen ist, aufgrund einer noch ausstehenden Neubewertung im Umlaufvermögen. Folgende Umgliederungen ins Anlagevermögen bei den Sachanlagen wurden in 2021 vorgenommen:

Grundstücke:

Bezeichnung	Abgang (-) im Umlaufvermögen in T€	Zugang (+) im Anlagevermögen in T€	Bilanzposition im Anlagevermögen
Grünanlage Haßleyer Straße/ Cunostr., Bodenwert	-12,00	+12,00	Unbebaute Grundstücke und grundstücksgleiche Rechte (Grünflächen)
Kaufmannsschule II - Außenstelle, Bodenwert	-42,94	+22,34	Bebaute Grundstücke und grundstücksgleiche Rechte (Schulen)
Iserlohner Str. 14, Bodenwert	-43,75	+84,75	Bebaute Grundstücke und grundstücksgleiche Rechte (Wohnbauten)
Bauhof Grubenstraße, Bodenwert	-288,48	+208,86	Bebaute Grundstücke und grundstücksgleiche Rechte (So. Dienst-, Geschäfts- und Betriebsgebäude)
Summe	-387,17	+327,95	

Gebäude/ Aufbauten:

Bezeichnung	Abgang (-) im Umlaufvermögen in T€	Zugang (+) im Anlagevermögen in T€	Bilanzposition im Anlagevermögen
Iserlohner Str. 14	-101,25	+5,89	Bebaute Grundstücke und grundstücksgleiche Rechte (Wohnbauten)
Bauhof Grubenstraße	-386,52	+495,69	Bebaute Grundstücke und grundstücksgleiche Rechte (So. Dienst-, Geschäfts- und Be- triebsgebäude)
Summe	-487,77	+501,58	

Folgende Umgliederungen ins Umlauf- und Anlagevermögen wurden bei den Finanzanlagen vorgenommen:

Bezeichnung	Zugang (+) / Abgang (-) im Umlaufvermögen in T€	Zugang (+) / Abgang (-) im Anlagevermögen in T€	Bilanzposition im Anlagevermögen
Hagener Industrie- und Gewerbeflächen GmbH (zukünftig HAGEN.AREAL GmbH)	+2.406,66	-2.550,00	Finanzanlagen (Anteile an verbundenen Unter- nehmen)
HAGENagentur GmbH (zukünftig HAGEN. WIRTSCHAFTSENTWICK- LUNG GmbH)	-0,00*	+310,50	Finanzanlagen (Anteile an verbundenen Unter- nehmen)
Summe	+2.406,66	-2.239,50	

*Erinnerungswert von 1 €

Die "Sonstigen Forderungen" betreffen mit 0,65 Mio. € die ausstehenden Sollstellungen des Amtes für Brand- und Katastrophenschutz (-Amt 37-) aus dem Abrechnungsverfahren für Rettungsdienst- und Krankentransportgebühren.

Liquide Mittel

	31.12.2021	31.12.2020	Vergleich Ist laufend/Vorjahr
	€	€	€
Lt. Bilanz	8.952.773,67	3.317.186,00	5.635.587,67

Zusammensetzung und Entwicklung:

Bezeichnung	31.12.2021	31.12.2020	Vergleich Ist laufend/Vorjahr
	€	€	€
Bestand Bankguthaben	6.424.768,22	798.589,84	5.626.178,38
Bestand Stiftungen	172.520,88	172.520,88	0,00
Bestand Hand- u. Wechselgeld	32.849,00	32.823,50	25,50
Bestand HCM Bankverrech- nungskonto	2.322.635,57	2.313.251,78	9.383,79
Summe	8.952.773,67	3.317.186,00	5.635.587,67

Die Bilanzposition umfasst alle liquiden Mittel, die als Bar- oder Buchgeld kurzfristig zur Disposition stehen. Dazu gehören in erster Linie die Bankguthaben einschließlich der Schwebeposten. Darauf hinzuweisen ist, dass es sich bei den Schwebeposten um bereits in der Finanzrechnung ausgewiesene Zahlungen handelt, die aber bei der kon-
 toführenden Bank erst mit zeitlicher Verzögerung bearbeitet werden. Für alle Bankkon-
 ten wurden entsprechende Saldenbestätigungen eingeholt.

Im Vergleich zum Vorjahr nahmen die Aktiva der liquiden Mittel um 5,64 Mio. € zu. Bankkonten mit negativem Bestand zum Bilanzstichtag werden unter den Verbindlichkeiten aus Krediten zur Liquiditätssicherung auf der Passivseite der Bilanz ausgewie-
 sen. Diese erhöhten sich zum Vorjahr um 187,90 T€, sodass die Bestände der liqui-
 den Mittel, zusammen mit dem Zugang der Aktiva insgesamt um 5,45 Mio. € zunah-
 men (vgl. Finanzrechnung Ziff. 5.25 Liquide Mittel).

In diesem Zusammenhang wird auf die positive Entwicklung der Liquiditätskredite in-
 klusive der Anleihen zur Liquiditätssicherung hingewiesen, die sich insgesamt um
 19,97 Mio. € im Vergleich zum Vorjahr verringert haben (vgl. Ziff. 3.2.4 Verbindlichkei-
 ten).

Unter dem Bestand an Stiftungen wurden die folgenden rechtlich unselbstständigen Stiftungen, bei denen es sich ausschließlich um Kapitalstiftungen handelt, aktiviert:

Bezeichnung	31.12.2021	31.12.2020	Vergleich Ist laufend/Vorjahr
	€	€	€
Festgeld Hermann-Pohlschmidt-Stiftung	87.939,91	87.939,91	0,00
Festgeld Stiftung Sozialhilfe Studienförderung	84.580,97	84.580,97	0,00
Summe	172.520,88	172.520,88	0,00

Zum Bilanzstichtag ist das Stiftungskapital sowohl für „Sozialhilfe und Studienförderung“ als auch für die „Hermann-Pohlschmidt-Stiftung“ als Termingeld bei der Sparkasse Hagen angelegt.

Für diese rechtlich unselbstständigen örtlichen Stiftungen, bei denen durch den Stifter Vermögensgegenstände mit einer bestimmten Zweckbindung in das Eigentum der Gemeinde übertragen wurden, sind in Höhe der erhaltenen Vermögenswerte Sonderposten auf der Passivseite der Bilanz gebildet worden (vgl. Ziff. 3.2.2 Sonstige Sonderposten). Im Jahr 2021 hat keine Bewegung stattgefunden.

Einen wesentlichen Posten der sonstigen liquiden Mittel stellt das HCM Bankverrechnungskonto in Höhe 2,32 Mio. € dar. Er korrespondiert und verrechnet sich mit den sonstigen Verbindlichkeiten aus HCM auf der Passivseite der Bilanz, wie den sonstigen Verbindlichkeiten aus Lohn- und Kirchensteuern, Sozialversicherungsabgaben und Verbindlichkeiten gegenüber dem Personal. Das HCM Bankverrechnungskonto beinhaltet u.a. die Zahlung der Beamtenbesoldung und Versorgung Ende Dezember des abzuschließenden Jahres für Januar des Folgejahres (vgl. Ausführungen unter den "Sonstigen Vermögensgegenständen").

3.1.3 Aktive Rechnungsabgrenzungsposten

	31.12.2021	31.12.2020	Vergleich Ist laufend/Vorjahr
	€	€	€
Lt. Bilanz	18.489.051,23	17.927.545,95	561.505,28

Zusammensetzung und Entwicklung:

Bezeichnung	31.12.2021	31.12.2020	Vergleich Ist laufend/Vorjahr
	€	€	€
Geleistete Zuwendungen an Dritte	4.783.430,00	4.987.555,00	-204.125,00
Bestandteile sonstiger ARAP:			
ARAP Sozialleistungen	5.249.196,48	5.074.986,56	174.209,92
ARAP Leist.Bet.Arbeitsuchende	4.594.756,35	4.284.445,52	310.310,83
ARAP Besoldung u. Versorgung	2.322.635,57	2.313.251,78	9.383,79
Disagio	259.113,93	315.946,43	-56.832,50
Sonstige	1.279.918,90	951.360,66	328.558,24
Summe Sonstiger ARAP	13.705.621,23	12.939.990,95	765.630,28
Summe	18.489.051,23	17.927.545,95	561.505,28

Nach § 44 Abs. 2 KomHVO sind Zuwendungen, die die Stadt an einen Dritten leistet und die dort zu einem zu aktivierenden Vermögensgegenstand führen, als aktive Rechnungsabgrenzungsposten in der Bilanz zu bilanzieren. Voraussetzung ist ferner, dass die geleistete Zuwendung mit einer mehrjährigen und einklagbaren Gegenleistungsverpflichtung verbunden ist. Der Rechnungsabgrenzungsposten ist entsprechend der Erfüllung der Gegenleistungsverpflichtung aufzulösen. Bei den geleisteten Zuwendungen handelt es sich um Zuwendungen an soziale Einrichtungen, wie zum Beispiel Kindertageseinrichtungen und Sportvereine.

Zuwendungen, die die Stadt erhält, um sie zulässigerweise an Dritte weiterzuleiten, sind parallel zu den aktiven Rechnungsabgrenzungsposten auch als passive Rechnungsabgrenzungsposten zu bilanzieren (siehe hierzu die Ausführungen unter Ziff. 3.2.5 Passive Rechnungsabgrenzungsposten).

Die Summe der in 2021 neu eingestellten aktiven Rechnungsabgrenzungsposten gemäß § 44 Abs. 2 KomHVO beträgt insgesamt 314,34 T€. Dabei handelt es sich im Wesentlichen um Investitionszuschüsse an Dritte für die Schaffung neuer Plätze in Kindertageseinrichtungen und in der Kindertagespflege (183,84 T€) sowie für das Richard-Römer-Lennebad (109,88 T€). Die Abgrenzungen, die als Aufwand in die Ergebnisrechnung einfließen, betragen 498,47 T€.

Neben den geleisteten Zuwendungen an Dritte bestehen weitere sonstige aktive Rechnungsabgrenzungen. Im Vergleich zum Vorjahr ist die Zunahme in Höhe von 765,63 T€ im Wesentlichen durch die Abgrenzung der Aufwendungen Januar 2022 für die Versorgungsaufwendungen an die KVW und die Leistungsbeteiligung Arbeitssuchender zu erklären, die bereits im Dezember 2021 zur Auszahlung angewiesen wurden.

3.1.4 Nicht durch Eigenkapital gedeckter Fehlbetrag

	31.12.2021	31.12.2020	Vergleich Ist laufend/Vorjahr
	€	€	€
Lt. Bilanz	94.505.059,29	92.988.249,98	1.516.809,31

Die Gemeinde hat in den Fällen, in denen zum Abschlussstichtag das gesamte Eigenkapital aufgezehrt ist und sich dadurch in der gemeindlichen Bilanz ein Überschuss der Passivposten über die Aktivposten ergibt, den entsprechenden Betrag als letzten Posten auf der Aktivseite der kommunalen Bilanz nach Maßgabe des § 44 Abs. 7 KomHVO auszuweisen.

Vor der Umbuchung auf die Aktivseite weist die Bilanz zum 31.12.2021 ein negatives Eigenkapital in Höhe von 1.516.809,31 € aus. Es setzt sich zusammen aus dem negativen Jahresergebnis 2021 von 1.593.709,60 € und aus den unmittelbaren Verrechnungen mit der allgemeinen Rücklage nach § 44 Abs. 3 KomHVO mit positivem Ergebnis in Höhe von 76.900,29 €.

Aus den Jahresabschlüssen der Vorjahre bestand aus „Nicht abgedeckten Fehlbeträgen“ auf der Aktivseite der Bilanz ein negatives Eigenkapital in Höhe von 92.988.249,98 €.

Die Eigenkapitalverschlechterung 2021 in Höhe von 1.516.809,31 € auf der Passivseite wird auf die Aktivseite umgebucht und erhöht das negative Eigenkapital auf einen Betrag in Höhe von 94.505.059,29 €.

3.2 PASSIVA

3.2.1 Eigenkapital

	31.12.2021	31.12.2020	Vergleich Ist laufend/Vorjahr
	€	€	€
Lt. Bilanz	0,00	0,00	0,00

Das kommunale Eigenkapital gliedert sich gemäß § 42 Abs. 4 Nr. 1 KomHVO in folgende Bilanzpositionen, die sich nach der Korrekturbuchung des durch Eigenkapital nicht gedeckten Fehlbetrages auf der Passivseite der Bilanz folgendermaßen darstellen:

Bezeichnung	31.12.2021	31.12.2020	Vergleich Ist laufend/Vorjahr
	€	€	€
Allgemeine Rücklage	-1.516.809,31	876.685,87	-2.393.495,18
Verrechnung Allgemeine Rücklage NKFVG § 44.3 KomHVO (Unterkonto Allg. Rücklage)	-76.900,29	7.898,21	-84.798,50
Jahresüberschuss / Jahresfehlbetrag	1.593.709,60	-884.584,08	2.478.293,68
Summe	0,00	0,00	0,00

Unter der Bilanzposition „Allgemeine Rücklage“ wird der Wert ausgewiesen, der sich aus der Saldierung der Aktiva und der übrigen Passiva als wertmäßiger Überschuss ergibt.

Der Jahresabschluss 2020 wurde durch den Rat der Stadt Hagen in seiner Sitzung vom 18.11.2021 festgestellt und das Ergebnis, ein Jahresüberschuss in Höhe von insgesamt 0,88 Mio. € gegen die Allgemeine Rücklage ins Eigenkapital vorgetragen.

Vor der Umbuchung auf die Aktivseite weist die Bilanz zum 31.12.2021 ein negatives Eigenkapital in Höhe von 1.516.809,31 € aus. Es setzt sich zusammen aus dem negativen Jahresergebnis in Höhe von 1.593.709,60 € und aus den unmittelbaren Verrechnungen mit der Allgemeinen Rücklage nach § 44 Abs. 3 KomHVO mit positivem Ergebnis in Höhe von 76,90 T€.

Zur Erläuterung der Position „Nicht durch Eigenkapital gedeckter Fehlbetrag“ wird auf die Erläuterung des entsprechenden Aktivpostens unter Ziff. 3.1.4 verwiesen.

Nach § 44 Abs. 3 KomHVO sind Erträge und Aufwendungen aus dem Abgang und Veräußerung von Vermögensgegenständen, die die Gemeinde zur Erfüllung ihrer Aufgaben in absehbarer Zeit nicht mehr benötigt, direkt gegen die Allgemeine Rücklage zu buchen.

Zu bilanzierende Deckungsrücklagen gemäß § 44 Abs. 3 KomHVO sowie zu bilanzierende Sonderrücklagen gemäß § 44 Abs. 4 KomHVO wurden nicht festgestellt.

3.2.2 Sonderposten

	31.12.2021	31.12.2020	Vergleich Ist laufend/Vorjahr
	€	€	€
Lt. Bilanz	472.319.356,51	462.915.600,44	9.403.756,07

Zusammensetzung und Entwicklung:

Bezeichnung	31.12.2021	31.12.2020	Vergleich Ist laufend/Vorjahr
	€	€	€
Sonderposten für Zuwendungen	348.904.537,00	347.953.567,45	950.969,55
Sonderposten für Beiträge	75.521.286,00	78.621.739,00	-3.100.453,00
Sonderposten für den Gebühren- ausgleich	3.366.869,26	2.337.071,48	1.029.797,78
Sonstige Sonderposten	44.526.664,25	34.003.222,51	10.523.441,74
Summe	472.319.356,51	462.915.600,44	9.403.756,07

In der städtischen Bilanz müssen die Finanzleistungen Dritter, die durch die Hingabe von Kapital zur Anschaffung oder Herstellung von Vermögensgegenständen erfolgen und zur Aufgabenerledigung der Stadt beitragen, gesondert angesetzt werden. Sie dürfen nicht von den Anschaffungs- und Herstellungskosten des damit finanzierten Vermögensgegenstandes in Abzug gebracht werden.

Sonderposten für Zuwendungen

	31.12.2021	31.12.2020	Vergleich Ist laufend/Vorjahr
	€	€	€
Lt. Bilanz	348.904.537,00	347.953.567,45	950.969,55

Zusammensetzung und Entwicklung:

Bezeichnung	31.12.2021	31.12.2020	Vergleich Ist laufend/Vorjahr
	€	€	€
Zuweisungen vom Bund	553.394,79	590.574,79	-37.180,00
Zuweisungen vom Land	338.690.991,95	337.246.783,40	1.444.208,55
Zuweisungen von Gemeinden	3.329.771,64	3.598.875,64	-269.104,00
Zuweisungen von Zweckverbänden	0,00	293,00	-293,00
Zuweisungen vom sonstigen öffentlichen Bereich	138.448,00	138.883,00	-435,00
Zuschüsse von verbundenen Unternehmen, Beteiligungen und Sondervermögen	81.610,00	85.951,00	-4.341,00
Zuschüsse von sonstigen öffentlichen Sonderrechnungen	544.524,00	557.603,00	-13.079,00
Zuschüsse von privaten Unternehmen	4.436.384,66	4.575.345,66	-138.961,00
Zuschüsse von übrigen Bereichen	1.129.411,96	1.159.257,96	-29.846,00
Summe	348.904.537,00	347.953.567,45	950.969,55

Die im Haushaltsjahr 2021 erfassten Sonderposten für Zuwendungen wurden auf der Grundlage der Zuwendungsbescheide berücksichtigt und den subventionierten Vermögensgegenständen zugeordnet. Sofern sich die betroffenen Vermögensgegenstände noch im Bau befinden, werden die Zuwendungen zunächst als Verbindlichkeiten auf der Passivseite der Bilanz abgebildet. Erst zum Zeitpunkt der Aktivierung des subventionierten Vermögens erfolgt eine direkte Zuordnung, einschließlich Umbuchung als Sonderposten (Passivtausch).

Die nachstehende Aufstellung stellt wesentliche Passivierungen, bei denen eine Sonderpostenbildung aus Landeszuwendungen erfolgt ist, dar:

Maßnahme	Sonderposten T€
Sporthalle Mittelstadt	1.885,74
Kita Cunostraße	1.428,81
Jugendzentrum Haspe	1.110,77
Kita Volmeaue	828,66
Drehleiterfahrzeug	764,54
Bodelschwingplatz	752,53
Kita Am Gosekolk 2	579,77
Bezirksverwaltungsstelle Hohenlimburg	567,08
Büroräume Verwaltungshochhaus 15. Etage	538,34
Grundschule Kückelhausen	522,98
Kita Poststraße	354,35
Löschfahrzeug LF 10	335,72
Gerätewagen GW-L Ölsperre	253,63
Gesamtschule Eilpe	215,76
Gesamt:	10.138,68

Sonderposten für Beiträge

	31.12.2021	31.12.2020	Vergleich Ist laufend/Vorjahr
	€	€	€
Lt. Bilanz	75.521.286,00	78.621.739,00	-3.100.453,00

Zusammensetzung und Entwicklung:

Bezeichnung	31.12.2021	31.12.2020	Vergleich Ist laufend/Vorjahr
	€	€	€
Erschließungsbeiträge BBauG	75.206.047,00	78.295.729,00	-3.089.682,00
Beiträge nach KAG	315.239,00	326.010,00	-10.771,00
Summe	75.521.286,00	78.621.739,00	-3.100.453,00

Für die Herstellung, Anschaffung oder Erweiterung von öffentlichen Einrichtungen oder Anlagen sowie von Erschließungsanlagen werden Beiträge nach den §§ 8, 9 und 11 des Kommunalabgabengesetzes (KAG) oder nach § 127 des Baugesetzbuches von den jeweils Beitragspflichtigen erhoben. Die Beiträge werden von den Grundstückseigentümern als Gegenleistung dafür erhoben, dass ihnen durch die Möglichkeit der Inanspruchnahme der gemeindlichen Einrichtungen und Anlagen wirtschaftliche Vorteile geboten werden. Da die erhobenen Beiträge aus abgabenrechtlicher Sicht einmalige Finanzleistungen Dritter für gemeindliche Investitionsmaßnahmen darstel-

len, sind diese bilanziell als Sonderposten zu erfassen und entsprechend der Nutzungsdauer der damit finanzierten Vermögensgegenstände ertragswirksam aufzulösen.

In 2021 wurden rd. 12,35 T€ BauGB-Beiträge für die Sedan-, Birken- und Pfälzer Straße als Sonderposten passiviert. Die Reduzierung der Buchwerte basiert auf den ertragswirksamen Auflösungen aller bisher gebildeten Sonderposten. Weitere Sonderposten aus KAG-Beiträgen wurden nicht passiviert.

Auf die Ausführungen unter Ziff. 6 b) wird verwiesen.

Sonderposten für den Gebührenaussgleich

	31.12.2021	31.12.2020	Vergleich Ist laufend/Vorjahr
	€	€	€
Lt. Bilanz	3.366.869,26	2.337.071,48	1.029.797,78

Gemäß § 44 Abs. 6 KomHVO sind Kostenüberdeckungen der Gebührenhaushalte für Bereiche, in denen Benutzungsgebühren gemäß § 6 KAG erhoben werden, in der Bilanz als Sonderposten für den Gebührenaussgleich anzusetzen. Kostenunterdeckungen, die ausgeglichen werden sollen, sind im Anhang anzugeben. Entnahmen aus dem Sonderposten, die in der jeweiligen Gebührenkalkulation berücksichtigt wurden, werden im Sonderposten gebucht. Eingerechnete Kostenunterdeckungen aus der Gebührenkalkulation werden zum Ausgleich in den Folgejahren fortgeschrieben. Sowohl Kostenüber- als auch Kostenunterdeckungen sind innerhalb von vier Jahren abzubauen.

Der Sonderposten für den Gebührenaussgleich hat sich wie folgt entwickelt:

Sonderposten	Straßenreinigung €	Winterdienst €	Abfallbeseitigung €	Rettungsdienst €
Stand 31.12.2020	12.315,44	756.614,15	1.056.786,39	511.355,50
Entnahme	12.315,44	577.949,00	383.323,47	0,00
Zuführung	115.798,56	816.347,63	698.765,80	372.473,70
Stand 31.12.2021	115.798,56	995.012,78	1.372.228,72	883.829,20

Der Sonderposten Abfallbeseitigung enthält einen Betrag in Höhe von 1.340.897,06 € für die Behälterleerung, 29.274,82 € für den Volls-service und 2.056,84 € für illegale Müllablagerungen.

Nachrichtlich: Unterdeckung aus vorläufigem Jahresabschluss	0,00	0,00	0,00	0,00
---	------	------	------	------

Zum Bilanzstichtag lagen die endgültigen Jahresergebnisse 2021 der Gebührenhaushalte nicht vor. Daher wurden vorläufige Jahresergebnisse berücksichtigt.

Sonstige Sonderposten

	31.12.2021	31.12.2020	Vergleich Ist laufend/Vorjahr
	€	€	€
Lt. Bilanz	44.526.664,25	34.003.222,51	10.523.441,74

Unter dem Bilanzposten „Sonstige Sonderposten“ sind alle sonstigen vermögenswirksamen Leistungen, die der Gemeinde von Dritten gewährt worden sind, anzusetzen, soweit dabei die Voraussetzungen für die Bildung eines Sonderpostens vorliegen. Zu solchen Leistungen sind z. B. Schenkungen in Form von Geld- oder Sachleistungen sowie rechtlich unselbstständige Stiftungen zu zählen, weil die Gemeinde rechtlicher und wirtschaftlicher Eigentümer der übergebenen Vermögenswerte wird.

Im Sinne des § 44 Abs. 5 KomHVO sind Schenkungen in Form von Geld- oder Sachleistungen bilanziell wie erhaltene Zuwendungen zu behandeln. In diesen Fällen werden die als Sachschenkung erhaltenen Vermögensgegenstände über 800 € ohne Umsatzsteuer (netto) sowohl auf der Aktiv- als auch auf der Passivseite der Bilanz abgebildet. Entsprechend ihrer Nutzungsdauer werden einerseits Abschreibungen und andererseits ertragswirksame Sonderpostenaufösungen in gleicher Höhe in der Ergebnisrechnung erzeugt. Bei der überwiegenden Mehrheit der bilanzierten Sachschenkungen handelt es sich um Kunstgegenstände.

Die für investive Anschaffungen geleisteten Zuwendungen aus dem Landesprogramm „NRW.BANK. Gute Schule 2020“ sind ebenfalls unter den sonstigen Sonderposten zu bilanzieren. Die Auflösung dieser Sonderposten erfolgt analog zur Abschreibung der entsprechenden Anlagegüter. Zum Bilanzstichtag bestehen hier Posten in Höhe von 11,04 Mio. € (Vorjahr 2,98 Mio. €). Die Erhöhung der Buchwerte um 8,06 Mio. € ist vor allem auf die folgenden Maßnahmen zurückzuführen:

Maßnahme	Sonderposten T€
Gesamtschule Eilpe	3.879,50
Grundschule Hilfe	2.009,55
Grundschule Goethe-Schule	1.889,48
Käthe-Kollwitz-Berufskolleg	490,07
Gesamt:	8.268,60

Die Bilanzposition „Sonstige Sonderposten“ stellt sich in der Einzelbetrachtung wie folgt dar:

Bezeichnung	31.12.2021 €	31.12.2020 €	Vergleich Ist laufend/Vorjahr €
Sachschenkungen	33.324.393,37	30.852.376,16	2.472.017,17
Gute Schule	11.029.750,00	2.978.325,47	8.051.424,53
weitere Sonderposten (vgl. Li- quide Mittel)	172.520,88	172.520,88	0,00
Summe	44.526.664,25	34.003.222,51	10.523.441,74

Für rechtlich unselbstständige örtliche Stiftungen, bei denen durch den Stifter Vermögensgegenstände mit einer bestimmten Zweckbindung in das Eigentum der Gemeinde übertragen wurden, sind in Höhe der angesetzten Vermögenswerte Sonderposten in der Bilanz gebildet worden. Hierbei handelt es sich um die unter der Bilanzposition „Sonstige liquide Mittel“ aktivierten Festgeldkonten (vgl. Ziff. 3.1.2 Umlaufvermögen, Liquide Mittel).

Dabei handelt es sich im Einzelnen um folgende Positionen:

Bezeichnung	31.12.2021 €	31.12.2020 €	Vergleich Ist laufend/Vorjahr €
Grundvermögen Herman- Pohlschmidt-Stiftung	86.672,28	86.672,28	0,00
Zinsanteil Herman-Pohlschmidt- Stiftung	1.267,63	1.267,63	0,00
Grundvermögen Stiftung für so- ziale Zwecke	81.723,80	81.723,80	0,00
Zinsanteil Stiftung für soziale Zwecke	2.857,17	2.857,17	0,00
Summe	172.520,88	172.520,88	0,00

3.2.3 Rückstellungen

	31.12.2021	31.12.2020	Vergleich Ist laufend/Vorjahr
	€	€	€
Lt. Bilanz	443.365.227,29	420.537.896,66	22.827.330,63

Zusammensetzung und Entwicklung:

Bezeichnung	31.12.2021	31.12.2020	Vergleich Ist laufend/Vorjahr
	€	€	€
Pensionsrückstellungen	383.224.839,00	374.524.843,00	8.699.996,00
Rückstellungen für Deponien und Altlasten	640.000,00	500.000,00	140.000,00
Instandhaltungsrückstellungen	24.264.303,32	18.024.862,69	6.239.440,63
Sonstige Rückstellungen	35.236.084,97	27.488.190,97	7.747.894,00
Summe	443.365.227,29	420.537.896,66	22.827.330,63

Pensions- und Beihilferückstellungen

Zusammensetzung und Entwicklung:

Bezeichnung	31.12.2021	31.12.2020	Vergleich Ist laufend/Vorjahr
	€	€	€
Pensionsrückstellungen für aktiv Beschäftigte	152.900.241,00	157.293.953,00	-4.393.712,00
Pensionsrückstellungen für Versorgungsempfänger	223.624.598,00	210.710.890,00	12.913.708,00
Beihilferückstellungen für Versorgungsempfänger	6.700.000,00	6.520.000,00	180.000,00
Summe	383.224.839,00	374.524.843,00	8.699.996,00

Pensionsrückstellungen

Für die nach beamtenrechtlichen Vorschriften bestehenden Pensionsanswartschaften wurden Pensionsrückstellungen nach § 37 Abs. 1 KomHVO durch Berechnung des auf dem Teilwert basierenden Barwertes gebildet. Hierbei erfolgt eine Trennung zwischen den aktiv beschäftigten Beamtinnen und Beamten und den bestehenden Versorgungsansprüchen der Versorgungsempfängerinnen und Versorgungsempfängern.

Bei den städtischen Gesellschaften Theater Hagen gGmbH, dem Hagener Entsorgungsbetrieb, dem Werkhof und der agentur mark waren Beamtinnen und Beamte beschäftigt. Deren Pensionsrückstellungen wurden nach den gleichen Regeln bemes-

sen, wie sie für die in der Stadtverwaltung tätigen Beamtinnen und Beamte gelten und in der Bilanz angesetzt. Es wurde vereinbart, dass sich die städtischen Gesellschaften mit einem Anteil von 30 % an den Besoldungsansprüchen beteiligen. Diese Versorgungsumlagen werden in Rechnung gestellt.

Als biometrische Rechnungsgrundlage wurden die *Richttafeln 2018 G* von Klaus Heubeck mit einem Rechnungszins von 5,0 % verwendet.

Aus der Pensionsrückstellung der im aktiven Dienst tätigen Beamten mussten die erreichten Barwerte der Versorgung der neuen Pensionäre im Jahr 2021 in Höhe von 17,91 Mio. € in die Pensionsrückstellung der Versorgungsempfänger umgebucht werden.

Die Buchungen der Zu- und Abgänge der Pensionsrückstellungen wurden nach dem Prinzip der Einzelbewertung vorgenommen und der sich ergebende Ertrag und Aufwand getrennt voneinander nach dem Bruttoprinzip gebucht.

Für die Abgänge der Pensionsrückstellung der Versorgungsempfänger in Höhe von 5,61 Mio. € und die Abgänge der Pensionsrückstellung der Aktiven in Höhe von 1,60 Mio. € wurden die Rückstellungen ertragswirksam aufgelöst.

Für die in 2021 von den aktiven Beamten erworbenen Teilwerte ihrer rätierlich anzusparenden Versorgungsansprüche (Barwerte) wurde in 2021 ein Betrag in Höhe von 15,12 Mio. € der Rückstellung zugeführt. Zusammen mit der Umbuchung der neuen Versorgungsempfänger und der ertragswirksamen Auflösung für Abgänge aus der Pensionsrückstellung der aktiven Beamten, ergibt sich eine Rückstellung in Höhe von 152,90 Mio. €.

Der Anteil an neuen Pensionären führt 2021 insgesamt zu einem Anstieg der Rückstellungen im Versorgungsbereich um 12,91 Mio. €.

Nach der aufwandsmindernden Inanspruchnahme in Höhe von 4,20 Mio. € und der ertragswirksamen Auflösung für Abgänge der Versorgungsempfänger von 5,61 Mio. € wurde ein Betrag in Höhe von 4,81 Mio. € der Rückstellung zugeführt. Mit Übergang in die Versorgung wurden von den aktiven Beamten 17,91 Mio. € in die Versorgung umgebucht.

Beihilferückstellung

Auch für Ansprüche auf Beihilfen nach § 88 Landesbeamtengesetz (LBG) sowie andere Ansprüche außerhalb des Beamtenversorgungsgesetzes sind Rückstellungen zu bilden.

Die Risiken aus der Bilanzierung von Beihilferückstellungen orientieren sich periodengerecht nach dem Wirklichkeitsprinzip an realen Begebenheiten der wirtschaftlichen Verursachung.

Die Beihilferückstellungen wurden in Höhe von 3,77 Mio. € in Anspruch genommen. Ein Betrag von 3,95 Mio. € wurde den Rückstellungen wieder zugeführt.

Rückstellungen für Deponien und Altlasten

Zusammensetzung und Entwicklung:

Bezeichnung	31.12.2021 €	31.12.2020 €	Vergleich Ist laufend/Vorjahr €
Gebäude	640.000,00	500.000,00	140.000,00
Summe	640.000,00	500.000,00	140.000,00

Der Rückstellung für Deponien und Altlasten wurde in 2021 ein Betrag von 140,00 T€ zugeführt. Der Betrag berücksichtigt die voraussichtlichen Kosten für die Beseitigung der Schadstoffbelastung auf dem Grundstück Markanaplatz.

Instandhaltungsrückstellungen

Zusammensetzung und Entwicklung:

Bezeichnung	31.12.2021 €	31.12.2020 €	Vergleich Ist laufend/Vorjahr €
Gebäude	14.052.933,16	13.685.895,56	367.037,60
Straßen	10.211.370,16	4.338.967,13	5.872.403,03
sonst. Sachanlagen	0,00	0,00	0,00
Summe	24.264.303,32	18.024.862,69	6.239.440,63

Für unterlassene Instandhaltung von Sachanlagen sind Rückstellungen anzusetzen, wenn die Nachholung der Instandhaltung hinreichend konkret beabsichtigt ist und als bisher unterlassen bewertet werden muss. Die Maßnahmen, aus denen sich der Gesamtbetrag ergibt, sind in der konkreten Umsetzungsplanung der Verwaltung enthalten.

Zur Instandhaltung zählen, neben den vorbeugenden Maßnahmen zur Erhaltung des funktionsfähigen Zustandes, auch wiederherstellende Maßnahmen, wie die Beseitigung von Ausfällen oder Schäden. Als unterlassen gelten auch Instandhaltungsmaßnahmen, für die es erst im Haushaltsjahr einen Anlass (Schaden) gab.

Entsprechend den Handreichungen zu § 37 Abs. 4 KomHVO sollen die Rückstellungen binnen eines Zeitraums von vier Jahren abgearbeitet werden. Hierbei kann durch örtliche Gegebenheiten im Einzelfall dieser Zeitrahmen auf fünf Jahre verlängert werden. Die Rückstellung beinhaltet zum Bilanzstichtag nur Maßnahmen an Objekten, für

die sich neue Instandhaltungsrückstellungstatbestände in 2021 ergeben haben oder bei denen der Rückstellungstatbestand aus Vorjahren aufrechterhalten werden kann.

Die aufwandsmindernde Inanspruchnahme der Rückstellung für Gebäude erfolgte in 2021 in Höhe von 666,72 T€.

Eine Zuführung zur Instandhaltungsrückstellung der Gebäude nach § 37 Abs. 4 KomHVO erfolgte zum Bilanzstichtag für die Sanierungsarbeiten in verschiedenen Gebäuden in Höhe von 1,16 Mio. €. Eine Einzelaufstellung der Instandhaltungsrückstellungsmaßnahmen sind der Anlage 4b (Instandhaltungsrückstellung Gebäude) zu entnehmen.

Die Durchführung von Instandsetzungsmaßnahmen des Infrastrukturvermögens ist im Jahr 2011 in den Wirtschaftsbetrieb Hagen (WBH) ausgegliedert worden. Dabei wurde dem im 2011 neu eingerichteten Fachbereich 60 (Bauverwaltung) die Aufgabe des Auftraggebers der Stadt Hagen gegenüber dem WBH AöR für die öffentlichen Infrastruktureinrichtungen übertragen.

Für die Sanierung der Brücke Volmetalstraße wurde in 2021 ein Betrag von 8,20 Mio. € zurückgestellt. Abweichend von den Regelungen des § 37 (4) KomHVO, wonach unterlassene Instandhaltungen innerhalb von 5 Jahren umgesetzt werden müssen, wird ausnahmsweise diese Instandhaltungsmaßnahme auf Wunsch und in Abstimmung mit der Bezirksregierung Arnsberg im Zeitraum 2024 bis 2027 umgesetzt. Damit erfolgt die Umsetzung innerhalb von sechs Jahren nach Bildung der Rückstellung im Jahresabschluss 2021. Insgesamt ist in der Instandhaltungsrückstellung für die Instandsetzung von Brücken ein Betrag in Höhe von 9,19 Mio. € enthalten.

Im Bereich der Straßen befinden sich Maßnahmen in Höhe von 1,02 Mio. € (Vorjahr 1,91 Mio. €) im Bestand.

Eine Einzelaufstellung der Maßnahmen sind der Anlage 4a (Instandhaltungsrückstellung Straßen und Brücken) zu entnehmen.

Sonstige Rückstellungen

Rückstellungen, die keiner anderen Position zugeordnet werden können, sind unter den sonstigen Rückstellungen zu bilanzieren. Sofern es sich um wesentliche Beträge handelt, wird der Posten „Sonstige Rückstellungen“ entsprechend § 45 Abs. 2 Nr. 5 KomHVO aufgegliedert:

Bezeichnung	31.12.2021	31.12.2020	Vergleich Ist laufend/Vorjahr
	€	€	€
Altersteilzeit	1.526.513,78	255.876,66	1.270.637,12
Nicht genommener Urlaub bzw. Überstunden	10.880.181,43	10.353.075,55	527.105,88
Auszahlung Feuerwehrbeamte	844.543,89	894.050,21	-49.506,32
Rückstellung gem. § 107 b BeamtVG	4.620.204,00	4.457.869,00	162.335,00
<i>Ausstehende Rechnungen des WBH für den FB 60 Bereich Straßen</i>	4.022.152,12	0,00	4.022.152,12
<i>Leistungen aus dem Sozialhil- febereich gem. SGBVIII</i>	4.485.214,76	3.529.794,08	955.420,68
<i>Ausstehende Rechnungen des WBH für den FB 69 Hochwasser</i>	1.576.600,47	0,00	1.576.600,47
<i>Abrechnung ELAG für 2018 und 2019</i>	0,00	900.000,00	-900.000,00
<i>LWL Umlage für 2020 und 2021</i>	0,00	703.794,00	-703.794,00
<i>WBH Rechnungen</i>	1.080.432,00	350.000,00	730.432,00
<i>Weitere sonstige Rückstellungen</i>	2.982.864,52	3.083.993,47	-101.128,95
Summe Andere sonstige Rückstellungen	14.147.263,87	8.567.581,55	5.579.682,32
Drohende Verluste	3.217.378,00	2.959.738,00	257.640,00
Summe	35.236.084,97	27.488.190,97	7.747.894,00

Rückstellungen für Altersteilzeit

Die Rückstellungen für Altersteilzeit wurden für alle ab dem Zeitpunkt der tatsächlichen Inanspruchnahme der Altersteilzeit bis zum Bilanzstichtag erworbenen Ansprüche auch während der Freistellungsphase zu erbringenden Leistungen gebildet. Zum 31.12.2021 wurde die Rückstellung mit einem Betrag in Höhe von 63,69 T€ aufwandsmindernd in Anspruch genommen. Dagegen wurden 1,33 Mio. € der Rückstellung zugeführt. Derzeitige Grundlage ist der Tarifvertrag zur flexiblen Arbeitszeitregelung für ältere Beschäftigte –TVFlexAZ. Dieser Tarifvertrag ist bis zum 31.12.2022 gültig.

Rückstellung für noch nicht in Anspruch genommenen Urlaub und für geleistete Überstunden / Gleitzeitüberhänge

Für die geleisteten Überstunden der Feuerwehrbeamten, deren Abrechnung zum 31.12.2021 noch nicht erfolgen konnte und im Folgejahr ausgezahlt werden, wurde der Rückstellung ein Betrag von 844,54 T€ zugeführt. Die Rückstellung aus 2020 in Höhe von 894,05 T€ wurde in 2021 komplett in Anspruch genommen.

Rückstellung der Stadt Hagen als abgebender Dienstherr

Für die sonstige Rückstellung der Stadt Hagen als abgebender Dienstherr gemäß § 107 b BeamtVG u.a. besteht seit dem 30.06.2016 eine Neuregelung für die Aufteilung von Versorgungslasten bei Versetzungen innerhalb des Landes NRW nach dem Versorgungslastenverteilungsgesetz (VLVG) vom 18.11.2008: Es erfolgte für Neufälle eine Umstellung von laufender Erstattung auf eine Abfindungszahlung.

Andere sonstige Rückstellungen

Diese Bilanzposition enthält Verpflichtungsrückstellungen nach § 37 Abs. 5 KomHVO. Es handelt sich um in 2021 entstandene Verpflichtungen gegenüber Dritten (Außenverpflichtung), die dem Grunde und/oder der Höhe nach zum Abschlussstichtag noch nicht genau bekannt sind.

Rückstellung für ausstehende Abrechnungen gegenüber verbundenen Unternehmen

Für die ausstehende Abrechnung der in 2021 erbrachten Leistungen durch den WBH wurde eine Rückstellung in Höhe von 4,02 Mio. € für den Bereich Straßen, in Höhe von 1,58 Mio. € für den Hochwasserschutz und in Höhe von 1,08 Mio. € für die Grünpflege gebildet.

Rückstellung für Leistungen aus dem Sozialhilfebereich

Für Leistungen aus dem Sozialhilfebereich konnten noch nicht abschließend alle Fälle für den Leistungszeitraum 2018 bis 2021 bearbeitet werden. Die Rückstellung steht zum 31.12.2021 insgesamt mit 4,49 Mio. € zu Buche.

Rückstellung für LWL Umlage für 2020 und 2021

Gem. § 37 Abs. 5 KomHVO wurde in 2019 erstmalig eine Rückstellung für die erhöhte Heranziehung zur LWL Umlage aufgrund von ungewöhnlich hohen Steuereinzahlungen des Haushaltsjahres in Höhe von 2,79 Mio. € gebildet. Der Bestand zum 31.12.2020 in Höhe von 703,79 T€ wurde in 2021 in Anspruch genommen.

Abrechnung ELAG für 2018 und 2019

Aufgrund der Abrechnung des Einheitslastenfonds 2018 wurde die Rückstellung in Höhe von 17,72 T€ in Anspruch genommen. Der Restbetrag in Höhe von 882,28 T€ konnte aufgelöst werden.

Weitere sonstige Rückstellungen

Im Folgenden werden bedeutende Inhalte der weiteren sonstigen Rückstellungen zum Jahresabschluss 2021 aufgeführt:

Rückstellung für ausstehende Abrechnungen der Rettungsdienste

Für die ausstehenden Abrechnungen der Rettungsdiensteinsätze Dritter mussten im Amt für Brand- und Katastrophenschutz der Rückstellung insgesamt ein Betrag in Höhe von 507,50 T€ zugeführt werden.

Rückstellung für ausstehende Energieabrechnung

Für die ausstehende Abrechnung der HUI für die Energiebereitstellung in 2021 musste im Bereich der Gebäudewirtschaft eine Rückstellung in Höhe von 132,00 T€ eingestellt werden.

Rückstellung für die überörtliche Haushalts- und Wirtschaftsprüfung

Für die angekündigte überörtliche Haushalts- und Wirtschaftsprüfung gemäß § 105 GO NRW wurde eine Rückstellung in Höhe von 60,00 T€ gebildet.

Drohverlustrückstellungen

Drohverlustrückstellungen werden gemäß § 37 Abs. 6 KomHVO für bestehende Risiken aus schwebenden Geschäften oder laufenden Verfahren gegenüber Dritten (Außenverpflichtung) gebildet.

Die Rückstellung für drohende Verluste aus Erbbaurechtsverträgen konnte in 2021 in Höhe von 12,36 T€ in Anspruch genommen werden. Zum 31.12.2021 beträgt diese Rückstellung noch 1,32 Mio. €.

Für Risiken aus anhängigen Rechtsverfahren wurden Rückstellungen in Höhe von 270,00 T€ gebildet.

3.2.4 Verbindlichkeiten

	31.12.2021 €	31.12.2020 €	Vergleich Ist laufend/Vorjahr €
Lt. Bilanz	1.254.243.937,43	1.280.320.150,85	-26.076.213,42

Zusammensetzung und Entwicklung:

Bezeichnung	31.12.2021 €	31.12.2020 €	Vergleich Ist laufend/Vorjahr €
Anleihen zur Liquiditätssicherung	117.500.000,00	117.500.000,00	0,00
Verbindlichkeiten aus Krediten für Investitionen	71.162.989,86	79.062.661,82	-7.899.671,96
Verbindlichkeiten aus Krediten zur Liquiditätssicherung	821.769.066,21	841.741.901,71	-19.972.835,50
Verbindlichkeiten aus Vorgängen, die Kreditaufnahmen wirtschaftlich gleichkommen	2.630.037,56	2.749.164,50	-119.126,94
Verbindlichkeiten aus Lieferungen und Leistungen	14.674.727,58	14.480.331,11	194.396,47
Verbindlichkeiten aus Transferleistungen	4.941.442,35	3.584.756,37	1.356.685,98
Sonstige Verbindlichkeiten	221.565.673,87	221.201.335,34	364.338,53
Summe	1.254.243.937,43	1.280.320.150,85	-26.076.213,42

Verbindlichkeiten sind finanzielle Verpflichtungen gegenüber Dritten. Diese sind grundsätzlich einzeln erfasst und mit dem Rückzahlungsbetrag angesetzt worden. Verbindlichkeiten in Fremdwährung lagen am Bilanzstichtag nicht vor.

Aus Kreditabrufen des Förderprogramms „NRW.BANK. Gute Schule 2020“ sind zum Bilanzstichtag 25,14 Mio. € (Vorjahr 26,27 Mio. €) Verbindlichkeiten ausgewiesen, denen Forderungen aus Transferleistungen in gleicher Höhe gegenüberstehen (vgl. Anlage 7).

Einzelheiten und Strukturen sind dem beigefügten Verbindlichkeitspiegel (siehe Anlage 3) zu entnehmen.

Anleihen zur Liquiditätssicherung

Der Betrag von 117,50 Mio. € entfällt auf die NRW-Städteanleihen, die die Stadt Hagen als Gemeinschaftsanleihen mit anderen Städten begeben hat.

Verbindlichkeiten aus Krediten für Investitionen

Verbindlichkeiten aus Krediten für Investitionen sind nach den Kreditgebern strukturiert worden. Im Jahr 2021 ist der Bestand an Investitionskrediten durch den regelmäßig vorgegebenen Schuldendienst um 7,90 Mio. € gesunken.

Verbindlichkeiten aus Krediten zur Liquiditätssicherung

Zusammensetzung und Entwicklung:

Bezeichnung	31.12.2021	31.12.2020	Vergleich Ist laufend/Vorjahr
	€	€	€
Liquiditätskredite	815.800.000,00	834.600.000,00	-18.800.000,00
NRW Bank Gute Schule 2020	5.738.383,38	7.099.118,36	-1.360.734,98
Negative Bestände liquide Mittel	230.682,83	42.783,35	187.899,48
Kurzfristige Darlehen	0,00	0,00	0,00
Summe	821.769.066,21	841.741.901,71	-19.972.835,50

Die Verbindlichkeiten aus Krediten zur Liquiditätssicherung werden mit dem vorhandenen Restkapital sowie mit den negativen Salden der Bankgirokonten dargestellt.

Im Jahr 2021 hat sich der Gesamtbestand der Bilanzposition "Verbindlichkeiten aus Krediten zur Liquiditätssicherung" um 19,97 Mio. € verringert.

Die entsprechenden Saldenbestätigungen liegen vor.

Verbindlichkeiten aus Vorgängen, die Kreditaufnahmen wirtschaftlich gleichkommen

Zusammensetzung und Entwicklung:

Bezeichnung	31.12.2021	31.12.2020	Vergleich Ist laufend/Vorjahr
	€	€	€
Mietkaufverträge Gebäude	2.630.037,56	2.749.164,50	-119.126,94
Periodenübergreifende Stundungsabreden	0,00	0,00	0,00
Summe	0,00	0,00	0,00

Seit dem Haushaltsjahr 2015 werden die Verbindlichkeiten bilanziert, die aus dem mit der Hagener Erschließungs- und Entwicklungsgesellschaft mbH (HEG mbH) geschlossenen unechten Mietkauf für die "Kindertageseinrichtung Heigarenweg" entstanden sind. Da bereits zum Abschluss des "Mietvertrages" der spätere Erwerb der Immobilie durch die Stadt Hagen fest beabsichtigt ist, gilt dieser von Anfang an als Kaufvertrag. Das bedeutet, dass das wirtschaftliche Eigentum bereits zu diesem Zeitpunkt auf die Stadt Hagen übergeht. Während auf der Aktivseite der Bilanz die Anschaffungs- und Herstellungskosten in Höhe der Summe der gesamten Kaufpreistraten (3,43 Mio. €) zu bilanzieren sind, ist auf der Passivseite eine entsprechende Gegenposition in Form einer Verbindlichkeit auszuweisen. Diese sinkt mit Zahlung der Kaufpreistraten, die zudem als investive Auszahlung in der Finanzrechnung ausgewiesen werden, über den Zeitraum der Vertragslaufzeit. Unter Berücksichtigung der bereits gezahlten "Mietraten" ergibt sich zum Jahresabschluss 2021 eine Restverbindlichkeit in Höhe von 2,63 Mio. €.

Verbindlichkeiten aus Lieferung und Leistung

Zusammensetzung und Entwicklung:

Bezeichnung	31.12.2021	31.12.2020	Vergleich Ist laufend/Vorjahr
	€	€	€
Gegenüber Land	483.113,29	271.334,83	211.778,46
Gegenüber Bund, Gemeinden und Zweckverbänden	333.127,54	557.450,32	-224.322,78
Gegenüber verbundenen Unter- nehmen und Beteiligungen	2.615.740,13	1.067.712,11	1.548.028,02
Gegenüber Sondervermögen	0,00	0,00	0,00
Gegenüber sonstige öffentliche Sonderrechnung	2.005.092,24	7.063.160,17	-5.058.067,93
Gegenüber privatem Bereich	8.277.439,36	5.272.096,62	3.005.342,74
Gegenüber Gesetzliche Sozial- versicherung	141.664,06	57.671,44	83.992,62
Korrektur debitorische Kreditoren	818.550,96	190.905,62	627.645,34
Summe	14.674.727,58	14.480.331,11	194.396,47

Die Sollsalden der Verbindlichkeiten aus Lieferung und Leistung in Höhe von 818.550,96 € werden auf der Passivseite korrigiert und somit wird eine Saldierung verhindert. Sie werden als Forderungen an debitorische Kreditoren auf der Aktivseite der Bilanz ausgewiesen (vgl. Ziffer 3.1.2 sonstige Vermögensgegenstände).

Verbindlichkeiten aus Transferleistungen

Zusammensetzung und Entwicklung:

Bezeichnung	31.12.2021	31.12.2020	Vergleich Ist laufend/Vorjahr
	€	€	€
Korrektur debitorische Kreditoren	9.274.043,91	9.467.311,78	-193.267,87
Verbindlichkeiten gegenüber privatem Bereich	-4.340.325,13	-5.895.858,67	1.555.533,54
Sonstiges	7.723,57	13.303,26	-5.579,69
Summe	4.941.442,35	3.584.756,37	1.356.685,98

Unter dem Bilanzposten „Verbindlichkeiten aus Transferleistungen“ sind Verpflichtungen der Gemeinde anzusetzen, denen jedoch keine konkreten Gegenleistungen gegenüberstehen. Sie beruhen auf einseitige Verwaltungsvorfälle und nicht auf einem Leistungsaustausch. Es handelt sich beispielsweise um Transferleistungen aus der

Gewährung von Sozialhilfeleistungen oder andere personenbezogene städtische Finanzleistungen.

Die Sozialleistungen für den Januar des Folgejahres werden zum 31.12. des Vorjahres außerhalb von SAP mit anderen Zahlungsverfahren ausgezahlt. Der dadurch entstandene Sollsaldo der Verbindlichkeit aus Transferleistungen ist als Forderung aus debitorischen Kreditoren in der Bilanz umzugliedern (vgl. Pkt. 3.1.2 Umlaufvermögen, sonstige Vermögensgegenstände). Hierdurch wird die Saldierung auf der Passivseite verhindert.

Sonstige Verbindlichkeiten

Bezeichnung	31.12.2021 €	31.12.2020 €	Vergleich Ist laufend/Vorjahr €
Zweckgebundene Zuwendungen (investiv)	133.209.055,99	130.745.802,75	2.463.253,24
Allgemeine Investitionspauschale	26.130.794,91	24.068.644,30	2.062.150,61
Schul- und Bildungspauschale	21.792.673,13	18.002.938,42	3.789.734,71
Sportpauschale	2.865.588,37	2.254.995,78	610.592,59
Brandschutzpauschale	471.176,98	897.421,25	-426.244,27
Stellplatzablöse	1.893.950,89	1.900.176,37	-6.225,48
Erschließungsbeiträge- u. Beiträge KAG	2.715.453,71	2.021.862,29	693.591,42
Ersatzmaßnahmen/ Ausgleichszahlungen	1.611.654,06	1.572.022,81	39.631,25
Spenden	517.319,67	526.547,25	-9.227,58
Förderprogramm DigitalPakt	0,00	3.313.768,69	-3.313.768,69
Summe mittelfristige sonstige Verbindlichkeiten	191.207.667,71	185.304.179,91	5.903.487,80
Landesprogramm Gute Schule 2020	9.016.326,60	16.621.277,17	-7.604.950,57
Rechnungsabgrenzungen	4.347.417,24	4.849.675,84	-502.258,60
Verbindlichkeiten aus Akontozahlung	4.483.400,52	4.272.808,88	210.591,64
Verrechnung/ Verwahr	4.616.648,28	2.318.381,54	2.298.266,74
Lohn- und Kirchensteuer	1.279.909,25	1.200.993,61	78.915,64
Kreditorische Debitoren	326.116,25	1.186.552,74	-860.436,49
Weitere zweckgebundene Zuwendungen	553.424,24	624.044,08	-70.619,84
Korrektur debitorische Kreditoren	675.994,96	29.898,43	646.096,53
Verbindlichkeiten Personal	2.259,24	3.882,49	-1.623,25
Weitere andere sonstige Verbindlichkeiten	5.056.509,58	4.789.640,65	266.868,93
Summe	221.565.673,87	221.201.335,34	364.338,53

Der größte Anteil an den sonstigen Verbindlichkeiten entfällt auf die bereits erhaltenen Zuwendungen, die noch nicht für den vorgesehenen Zweck verwendet worden sind. Hierbei handelt es sich schwerpunktmäßig um Verbindlichkeiten aus zweckgebundenen Zuwendungen. Sie gehören zu den sonstigen Verbindlichkeiten, die im Verbindlichkeitspiegel als mittelfristig (mehr als 1 bis 5 Jahre) angesetzt werden, da die Zuwendungsbeträge bis zur zweckgerechten Verwendung, wie die Fertigstellung eines Bauprojektes und der anschließenden Aktivierung der Sachanlage, auf dem Verbindlichkeitskonto verbleiben. Dabei handelt es sich um die Summe der Beträge der jeweiligen Zuwendungsbescheide, denen nicht zwingend ein Liquiditätsfluss in gleicher Höhe im selben Jahr zu Grunde liegt. Die Mittelabrufe erfolgen in der Regel nach Baufortschritt und können somit erst in folgenden Jahren liquiditätswirksam werden.

Wesentliche Zuwendungen entfallen auf:

Maßnahme	Betrag Mio. €
Investitionspauschale	9,64
Bildungspauschale	9,21
Soforthilfe Hochwasser	6,00
Gesamt:	24,85

Außerdem werden zu den mittelfristigen sonstigen Verbindlichkeiten die Erschließungsbeiträge nach BauGB sowie Beiträge nach § 8 KAG subsummiert, bei denen es sich um Vorauszahlungen der pflichtigen Anlieger handelt und die erst nach Fertigstellung der jeweiligen Straßenbaumaßnahme als Sonderposten ausgewiesen werden.

Die Verbindlichkeiten aus dem Landesprogramm „NRW.BANK. Gute Schule 2020“ in Höhe von 9,02 Mio. € (Vorjahr 16,62 Mio. €) resultieren aus Kreditabrufen für investive Anschaffungen, die zum Bilanzstichtag noch nicht realisiert wurden (vgl. Anlage 7).

Unter der Position der Rechnungsabgrenzung wurde ein Betrag in Höhe von 4,35 Mio. € bilanziert. Der Posten beinhaltet mit 2,04 Mio. € die ausstehende Einzahlung in die Kapitalrücklage der HIG GmbH (zukünftig HAGEN.AREAL GmbH). Er beinhaltet weiterhin die Verbindlichkeit auf Erstattung der abzugeltenden Urlaubsansprüche gegenüber der Theater Hagen gGmbH in Höhe von 114,28 T€.

Die sonstigen Verbindlichkeiten aus HCM, wie den sonstigen Verbindlichkeiten aus Lohn- und Kirchensteuern, Sozialversicherungsabgaben und gegenüber dem Personal korrespondieren und verrechnen sich mit dem HCM Bankverrechnungskonto auf der Aktivseite der Bilanz.

Für den Anteil des Leistungsentgeltes des Bewertungszeitraumes 1. Mai 2021 bis 30. April 2022, der im Jahr 2021 erworben wurde, wurde eine Abgrenzung in Höhe von 1,19 Mio. € eingestellt.

Zusätzlich wurde insgesamt ein Betrag von 472,74 T€ für ausstehende Rechnungen abgegrenzt, welche im Aufstellungszeitraum des Jahresabschlusses 2021 bis Ende März 2022 beziffert werden konnten.

3.2.5 Passive Rechnungsabgrenzungsposten

	31.12.2021	31.12.2020	Vergleich Ist laufend/Vorjahr
	€	€	€
Lt. Bilanz	41.085.937,45	40.689.365,11	396.572,34

Zusammensetzung und Entwicklung:

Bezeichnung	31.12.2021	31.12.2020	Vergleich Ist laufend/Vorjahr
	€	€	€
Allgemeine passive Rechnungsabgrenzungsposten	36.349.832,45	35.752.203,11	597.629,34
Abgrenzung Gewerbesteuervorauszahlungen	0,00	0,00	0,00
PRA gem. § 44 II, S.2 KomHVO NRW für geleistete Zuwendungen	4.736.105,00	4.937.162,00	-201.057,00
Summe	41.085.937,45	40.689.365,11	396.572,34

Gem. einer Prüfbemerkung des Rechnungsprüfungsamtes zum Jahresabschluss 2014 wird zur Wahrung der Vollständigkeit der Bilanz die gesamte Forderung aus dem beschiedenen Zuwendungsbetrag auch im konsumtiven Bereich komplett eingebucht. Die zweckgebundenen Erträge, die sich nicht auf die abzuschließende Periode beziehen, werden zur zweckgerechten Verwendung in den Folgejahren auf einen passiven Rechnungsabgrenzungsposten übertragen.

Bei der Abgrenzung von Landeszuwendungen handelt es sich überwiegend um Betriebskosten für Kindergärten und -tagesstätten, Zuwendungen nach dem Kinderbildungsgesetz (KiBiz) und Betriebsmittel für den schulischen Bereich, die den Zeitraum Januar 2022 bis Juli 2022 betreffen. Weiterhin werden zweckgebundene Zuwendungen abgegrenzt, deren zweckgerechte Verwendung in folgenden Haushaltsjahren stattfindet. Im Vorjahresvergleich ist hier die Abgrenzung zur Zuwendung „OGS-Betriebsmittel“ in Höhe von 2,72 Mio.€ (Vorjahr 2,49 Mio. €) hervorzuheben.

Aus dem Landesprogramm „NRW.BANK. Gute Schule 2020“ bestehen passive Rechnungsabgrenzungsposten in Höhe von 1,40 Mio. € (Vorjahr 2,87 Mio. €), resultierend aus Kreditabrufen für konsumtive Aufwendungen, die zum Bilanzstichtag noch nicht realisiert wurden (vgl. Anlage 7).

Wie bereits unter Ziff. 3.1.3 "Aktive Rechnungsabgrenzungsposten" ausgeführt, handelt es sich bei der Position "PRAP gemäß § 44 Abs. 2 S. 2 KomHVO" überwiegend um Zuwendungen, die an soziale Einrichtungen, wie zum Beispiel Kindertageseinrichtungen und Sportvereine, weitergeleitet werden.

Die wesentlichen Zuwendungen entfielen auf:

Maßnahme	Betrag in T€
GTP Eilpe, Adrianstr. 6/ Karl-Halle-Str. 24	145,12
Richard-Römer-Lennebad	109,87
Kita Caritas, Rembergstr. 31/ Eppenhauser Str. 18	38,70
Gesamt:	293,69

4. Erläuterungen zur Ergebnisrechnung

Der fortgeschriebene Ansatz des Haushaltsjahres enthält die Planwerte des Haushaltsjahres 2021. Es wurden Ermächtigungsübertragungen aus dem Haushaltsjahr 2020 in das Haushaltsjahr 2021 vorgenommen, welche im fortgeschriebenen Ansatz des Haushaltsjahres 2021 enthalten sind.

Gemäß § 39 KomHVO weist die Ergebnisrechnung die Erträge und Aufwendungen einer Kommune aus und bildet damit das Ressourcenaufkommen und den Ressourcenverbrauch im abgelaufenen Haushaltsjahr ab. Es wird so der Jahreserfolg, der sich als Überschuss oder als Fehlbetrag darstellt, ermittelt.

In der Ergebnisrechnung sind die Erträge und Aufwendungen, gegliedert nach Arten in zusammengefassten Positionen, in Staffelform aufgestellt. Es werden die Positionen der laufenden Verwaltungstätigkeit, die Finanztransaktionen und die außerordentlichen Geschäftsvorfälle deutlich unterschieden und die Ergebnisse so transparent gemacht.

Um die Interpretation des reinen Zahlenwerks zu unterstützen, werden gemäß den Anforderungen des § 45 KomHVO die in der Ergebnisrechnung ausgewiesenen Positionen nachstehend erläutert.

4.1 Ertragsarten

4.1.1 Steuern und ähnliche Abgaben

	Ist 31.12.2021 €	Ist 31.12.2020 €	Vergleich Ist laufend/Vorjahr €
Lt. Ergebnisrechnung	268.868.599,93	233.951.676,03	34.916.923,90

Zusammensetzung und Entwicklung:

Bezeichnung	Ist 31.12.2021 €	Ist 31.12.2020 €	Vergleich Ist laufend/Vorjahr €
Grundsteuer A und B	49.298.374,39	49.333.055,66	-34.681,27
Gewerbesteuer	101.698.590,57	68.412.253,87	33.286.336,70
Gemeindeanteil Einkommenssteuer	82.066.447,01	77.340.983,12	4.725.463,89
Gemeindeanteil Umsatzsteuer	22.873.480,27	23.401.263,46	-527.783,19
Sonstige Steuern (Vergnügungs-, Hunde- und Wettbürosteuer)	3.965.951,57	6.419.247,50	-2.453.295,93
Steuerähnliche Erträge und Ausgleichsleistungen	8.965.756,12	9.044.872,42	-79.116,30
Summe	268.868.599,93	233.951.676,03	34.916.923,90

Zu den kommunalen Steuern gehören einerseits als Realsteuern gemäß § 3 Abs. 2 (AO) die Gewerbesteuer und die Grundsteuer und andererseits die Gemeindeanteile an den Gemeinschaftssteuern wie Einkommensteuer und Umsatzsteuer. Des Weiteren werden noch als sonstige Steuern unter anderem die Vergnügungssteuer und die Hundesteuer sowie steuerähnliche Erträge und Ausgleichsleistungen erzielt.

Nach dem erheblichen Ausfall von Gewerbesteuereinnahmen im Haushaltsjahr 2020 infolge der Corona Pandemie konnte in 2021 eine signifikante Erholung festgestellt werden. Die Gewerbesteuereinnahmen erhöhten sich in 2021 um 33,29 Mio. €.

4.1.2 Zuwendungen und allgemeine Umlagen

	Ist 31.12.2021 €	Ist 31.12.2020 €	Vergleich Ist laufend/Vorjahr €
Lt. Ergebnisrechnung	282.489.996,61	311.825.420,53	-29.335.423,92

Zusammensetzung und Entwicklung:

Bezeichnung	Ist 31.12.2021 €	Ist 31.12.2020 €	Vergleich Ist laufend/Vorjahr €
Schlüsselzuweisungen	182.707.070,00	170.800.994,00	11.906.076,00
Allgemeine Zuweisungen	0,00	59.080.183,00	-59.080.183,00
Zuwendungen für laufende Zwecke	84.895.551,62	67.350.348,37	17.545.203,25
Erträge aus der Auflösung von Sonderposten	14.391.195,93	13.959.792,06	431.403,87
Auflösung PRAP für geleistete Zuwendungen	496.179,06	634.103,10	-137.924,04
Allgemeine Umlagen vom Land	0,00	0,00	0,00
Summe	282.489.996,61	311.825.420,53	-29.335.423,92

Unter Zuwendungen werden Zuweisungen und Zuschüsse erfasst. Zuweisungen sind Übertragungen finanzieller Mittel zwischen Gebietskörperschaften und Zuschüsse sind Übertragungen vom unternehmerischen und übrigen Bereich von oder an Kommunen.

Für das Jahr 2020 hat die Stadt Hagen zur Unterstützung des Haushaltsausgleichs im Zuge der Auswirkungen der COVID-19-Pandemie einmalig insgesamt 59,08 Mio. € an Finanzaufwendungen nach dem Sonderhilfengesetz Stärkungspakt sowie eine Ausgleichszahlung vom Land NRW für die krisenbedingt entgangenen Gewerbesteuereinnahmen erhalten.

Bei den Erträgen aus der Auflösung von Sonderposten handelt es sich um jene investiven Zuwendungen, die in der Finanzrechnung unter den Einzahlungen aus Investitionsstätigkeit abgebildet und gesondert als Zuwendungen für Investitionsmaßnahmen veranschlagt werden. Sie führen in Abhängigkeit zur Aktivierung der durch sie geförderten Vermögensgegenstände im Rahmen der Bilanzierung zu Sonderposten auf der Passivseite der Bilanz und werden parallel zu den Abschreibungen ertragswirksam aufgelöst. Der durch die Abschreibungen in der Ergebnisrechnung angesetzte Aufwand wird so anteilig oder vollständig durch die Erträge aus der Auflösung der Sonderposten finanziert.

Die Erträge aus der Auflösung von passiven Rechnungsabgrenzungsposten aus geleisteten Zuwendungen liegen 21,75 % unter dem Wert des Vorjahres. Hierunter werden die weitergeleiteten Zuwendungen an Dritte (z. B. Mittel aus der Sportpauschale) gemäß § 44 Abs. 2 KomHVO zusammengefasst. Für diese wurde neben der Bildung eines aktiven Rechnungsabgrenzungspostens (vgl. Gliederungspunkt 3.1.3 Aktive Rechnungsabgrenzungsposten) für die Gewährung einer Zuwendung außerdem ein passiver Rechnungsabgrenzungsposten gebildet, der entsprechend ertragswirksam aufzulösen ist.

4.1.3 Sonstige Transfererträge

	Ist 31.12.2021 €	Ist 31.12.2020 €	Vergleich Ist laufend/Vorjahr €
Lt. Ergebnisrechnung	6.032.639,23	7.291.920,95	-1.259.281,72

Zusammensetzung und Entwicklung:

Bezeichnung	Ist 31.12.2021 €	Ist 31.12.2020 €	Vergleich Ist laufend/Vorjahr €
Ersatz von sozialen Leistungen außerhalb von Einrichtungen	1.279.365,75	1.304.186,34	-24.820,59
Ersatz von sozialen Leistungen in Einrichtungen	3.455.277,37	4.621.797,17	-1.166.519,80
Schuldendiensthilfen vom Gute Schule 2020	650.996,11	703.551,44	-52.555,33
Andere sonstige Transfererträge	647.000,00	662.386,00	-15.386,00
Summe	6.032.639,23	7.291.920,95	-1.259.281,72

Der Rückgang im Bereich Ersatz von sozialen Leistungen außerhalb von Einrichtungen in Höhe von 24,82 T€ ergibt sich zum Hauptteil aus einer Minderung der übergeleiteten privatrechtlichen Unterhaltsansprüche.

Im Bereich der sozialen Leistungen in Einrichtungen verminderten sich im Jahr 2021 die Leistungen anderer Sozialleistungsträger um 1,17 Mio. €; hauptsächlich resultiert dies aus dem Bereich „Unbegleitete, minderjährige Flüchtlinge“.

Die Erträge aus dem Förderprogramm „NRW.BANK. Gute Schule 2020“ in Höhe von 651,00 T€ (Vorjahr 703,55 T€) stehen den in 2021 entstandenen konsumtiven Aufwendungen (Ziffer 4.2.3 Aufwendungen für Sach- und Dienstleistungen) betragsgleich gegenüber (vgl. auch Anlage 7).

Andere sonstige Transfererträge bestehen aus den Umlagezahlungen vom VRR in Höhe von 647,00 T€.

4.1.4 Öffentlich-rechtliche Leistungsentgelte

	Ist 31.12.2021 €	Ist 31.12.2020 €	Vergleich Ist laufend/Vorjahr €
Lt. Ergebnisrechnung	68.502.352,63	70.307.108,52	-1.804.755,89

Zusammensetzung und Entwicklung:

Bezeichnung	Ist 31.12.2021 €	Ist 31.12.2020 €	Vergleich Ist laufend/Vorjahr €
Verwaltungsgebühren	8.200.130,94	7.426.078,54	774.052,40
Benutzungsgebühren und ähnliche Entgelte	56.261.458,70	58.541.748,39	-2.280.289,69
Erträge aus der Auflösung von Sonderposten für Beiträge	3.067.175,08	3.068.112,61	-937,53
Erträge aus der Auflösung von Sonderposten für den Gebührenaussgleich	973.587,91	1.271.168,98	-297.581,07
Summe	68.502.352,63	70.307.108,52	-1.804.755,89

Verwaltungsgebühren sind öffentlich-rechtliche Gebühren (Entgelte) für die Inanspruchnahme von Verwaltungsleistungen und Amtshandlungen, wie z. B. Passgebühren, Genehmigungsgebühren, Gebühren für die Bauüberwachung, Gebühren für Beglaubigungen usw.

Benutzungsgebühren und ähnliche Entgelte nehmen den größten Anteil an den öffentlich-rechtlichen Leistungsentgelten ein. Den größten Anteil an den Benutzungsgebühren haben die Transportgebühren des Rettungsdienstes des Amtes für Brand- und Katastrophenschutz mit insgesamt 14,16 Mio. € (Vorjahr 14,97 Mio. €) Gebührenerträgen. Weitere Erträge aus diesem Bereich werden für die Benutzung von öffentlichen Einrichtungen und Anlagen und für die Inanspruchnahme wirtschaftlicher Dienstleistungen entrichtet. Hierbei handelt es sich zum Beispiel um Entgelte für die Inanspruchnahme von Einrichtungen der Müllabfuhr und der Straßenreinigung und für die Sondernutzung von Straßen. Insgesamt liegen die Benutzungsgebühren und ähnliche Entgelte um 2,28 Mio. € unter der Vergleichsgröße des Vorjahres. Der Rückgang entfällt im Wesentlichen auf geringere Benutzungsgebühren für Kindertageseinrichtungen.

Sonderposten für Beiträge werden für Erschließungsbeiträge nach BauGB und für Beiträge nach KAG gebildet (nähere Ausführungen zur ertragswirksamen Auflösung von Sonderposten werden unter Ziff. 4.1.2 dargestellt.). Für das Haushaltsjahr 2021 entfallen 3,06 Mio. € auf Beiträge nach BauGB und lediglich 10,77 T€ auf die nach KAG.

Hinsichtlich der Erträge aus der Auflösung von Sonderposten für den Gebührenaussgleich in Höhe von 973,59 T€ wird auf die Ausführungen unter Ziffer 3.2.2 Sonderposten für den Gebührenaussgleich verwiesen.

4.1.5 Privatrechtliche Leistungsentgelte

	Ist 31.12.2021 €	Ist 31.12.2020 €	Vergleich Ist laufend/Vorjahr €
Lt. Ergebnisrechnung	4.779.545,47	5.157.269,58	-377.724,11

Zusammensetzung und Entwicklung:

Bezeichnung	Ist 31.12.2021 €	Ist 31.12.2020 €	Vergleich Ist laufend/Vorjahr €
Mieten und Pachten	4.160.512,88	4.429.354,19	-268.841,31
Erträge aus Verkauf	259.324,51	298.043,19	-38.718,68
Erträge aus Eintrittsgeldern	67.081,89	97.860,01	-30.778,12
Sonstige privatrechtliche Leistungsentgelte	292.626,19	332.012,19	-39.386,00
Summe	4.779.545,47	5.157.269,58	-377.724,11

Die Erträge aus Verkauf ergeben sich z. B. aus dem Verkauf beweglicher Sachen, die nicht als Anlagevermögen erfasst waren, aus dem Verkauf von Drucksachen aller Art und aus dem Verkauf im Gastronomiebereich, wie z. B. im Cafe K im Kultopia.

Sonstige privatrechtliche Leistungsentgelte sind z. B. die Eintrittsgelder des Museums, Werbeeinnahmen sowie der privatrechtliche Teil der Marktstandgebühren.

4.1.6 Kostenerstattungen und Kostenumlagen

	Ist 31.12.2021 €	Ist 31.12.2020 €	Vergleich Ist laufend/Vorjahr €
Lt. Ergebnisrechnung	100.399.504,26	85.218.129,86	15.181.374,40

Zusammensetzung und Entwicklung:

Bezeichnung	Ist 31.12.2021 €	Ist 31.12.2020 €	Vergleich Ist laufend/Vorjahr €
Erträge aus Erstattungen vom Bund, Land, etc.	31.600.329,54	19.101.458,70	12.498.870,84
Aufgabenbezogene Leistungsbeiträge	68.626.314,09	66.074.943,91	2.551.370,18
Erträge aus Erstattungen aus der Umlage des KSA	172.860,63	35.133,65	137.726,98
Summe	100.399.504,26	85.211.536,26	15.187.968,00

Kostenerstattungen sind Erträge, die die Gemeinde erhält, wenn sie für eine andere Stelle im Rahmen eines Auftragsverhältnisses tätig wird. Hierzu gehören auch die Erstattungen der überörtlichen Sozialhilfeträger (LWL) für die von der Stadt Hagen geleistete Sozialhilfe und die Erstattungen des Bundes für die Unterstellung der Fahrzeuge des Bundes im Rahmen der Katastrophenabwehr.

Der Anstieg der Erträge aus Erstattungen vom Bund, Land, etc. entfällt mit 9,07 Mio. € auf Erstattungen im Zuge der Errichtung und Unterhaltung des Corona-Impfzentrums.

Bei pauschalierten Erstattungen wird von Kostenumlagen gesprochen.

4.1.7 Sonstige ordentliche Erträge

	Ist 31.12.2021 €	Ist 31.12.2020 €	Vergleich Ist laufend/Vorjahr €
Lt. Ergebnisrechnung	37.091.569,69	40.373.061,31	-3.281.491,62

Zusammensetzung und Entwicklung:

Bezeichnung	Ist 31.12.2021 €	Ist 31.12.2020 €	Vergleich Ist laufend/Vorjahr €
Konzessionsabgaben	11.741.591,91	12.248.226,99	-506.635,08
Erstattung von Steuern	375,02	465,67	-90,65
Erträge aus der Veräußerung von Vermögensgegenständen	0,00	1.051.154,83	-1.051.154,83
Weitere sonstige ordentliche Erträge	12.141.343,50	14.301.886,46	-2.160.542,96
Erträge aus der Auflösung sonstiger Sonderposten	451.761,46	277.146,95	174.614,51
Nicht zahlungswirksame ordentliche Erträge	11.378.144,69	11.714.070,55	-335.925,86
Inanspruchnahme/Herabsetzungen von Wertberichtigungen zu Forderungen	715.932,08	201.069,11	514.862,97
Andere sonstige ordentliche Erträge	662.421,03	579.040,75	83.380,28
Summe	37.091.569,69	40.373.061,31	-3.281.491,62

Bei den Erträgen aus der Veräußerung von Vermögensgegenständen handelt es sich um den Differenzbetrag zwischen dem Buchwert und dem Verkaufserlös des Vermögensgegenstandes. In Abstimmung mit dem Fachbereich Rechnungsprüfung wurde die Verrechnung mit der Allgemeinen Rücklage von einer aufgabenbezogenen Vorgehensweise in eine anlagenbezogene Vorgehensweise geändert. Dadurch werden nun mehr Erträge mit der Allgemeinen Rücklage verrechnet und es entsteht eine Differenz in Höhe von 1,05 Mio. € im Vergleich zum Vorjahr. Gleichzeitig können dadurch auch mehr Aufwendungen (z. B. Inventurabgänge) verrechnet werden (vgl. 4.2.6 Sonstige ordentliche Aufwendungen).

Erträge aus der Auflösung von Sonderposten aus Sachschenkungen sind der Position „Erträge aus der Auflösung von sonstigen Sonderposten“ zuzuordnen. Erhält die Stadt Vermögensgegenstände im Zuge einer Sachschenkung ist für diese, neben der Bilanzierung auf der Aktivseite, ein entsprechender sonstiger Sonderposten zur Darstellung der Finanzierung auf der Passivseite der Bilanz abzubilden. Ferner werden unter dieser Position solche Auflösungen aus Sonderposten ausgewiesen, die aus dem Förderprogramm "Gute Schule 2020" resultieren.

Zu dem Bereich der nicht zahlungswirksamen ordentlichen Erträge (11,38 Mio. €) zählen außerdem die ertragswirksamen Auflösungen von Rückstellungen in Höhe von 10,83 Mio. € (Vorjahr 11,02 Mio. €) und zwar unter anderem mit 7,22 Mio. € (Vorjahr 8,14 Mio. €) aus der Auflösung von Pensionsrückstellungen. Siehe im Einzelnen Anlage 4 Rückstellungsspiegel zum 31.12.2021.

Erträge aufgrund der Inanspruchnahme/Herabsetzungen von Wertberichtigungen von Forderungen wurden im Jahr 2021 in Höhe von 715,93 T€ (Vorjahr 201,07 T€) generiert. Diesen Erträgen stehen Aufwendungen in Höhe von 6,46 Mio. € (Vorjahr 4,49 Mio. €) für die Abschreibungen auf Forderungen und die Bildung von Einzel- und Pauschalwertberichtigungen entgegen. Im Saldo haben die Abschreibungen und Wertberichtigungen von Forderungen das Ergebnis in Höhe von 5,74 Mio. € (Vorjahr 4,29 Mio. €) belastet (vgl. die Ausführungen zu Ziffer 4.2.6 Sonstige ordentliche Aufwendungen).

Die anderen sonstigen ordentlichen Erträge setzen sich aus Bürgschaftsprovisionen, Schadensersatz und sonstigen Erträgen wie z. B. Sponsoring zusammen.

4.1.8 Aktivierte Eigenleistungen

Aktivierbare Eigenleistungen entstehen im Bereich von Investitionen, wenn bei der Erstellung eigene Ressourcen in Form von Personal oder Material zum Einsatz kommen. Sie stellen demnach selbsterstellte Erzeugnisse des Anlagevermögens dar, die nach § 34 Abs. 3 KomHVO als Anschaffungs- und Herstellungskosten zu aktivieren sind. Die aktivierbaren Eigenleistungen werden in der Ergebnisrechnung als Ertragsgröße berücksichtigt. Der Ansatz dieser Ertragsposition hat die Aufgabe, die in der Ergebnisrechnung in verschiedenen Positionen enthaltenen Aufwendungen, die im Zusammenhang mit der Erstellung eigener Vermögensgegenstände angefallen sind (Personalaufwand, Materialaufwand etc.), zu neutralisieren.

Aktivierbare Eigenleistungen wurden in Höhe von 626,21 T€ bilanziert.

Wesentliche Leistungen entfallen auf:

Maßnahme	Betrag in T€
Theodor-Heuss-Gymnasium (Gute Schule 2020)	89,87
Digitalpakt Schulen	70,45
Feuerwehrgerätehäuser	61,73
Neubau Kita Jungfernbruch	56,05
Umbau/Neueinrichtung Stadtmuseum	30,63
Umbau Polizeiwache Hohenlimburg	28,50
Umbau Büros 15. Etage Rathaus I	22,49
Gesamtschule Eilpe (Gute Schule 2020)	22,13
Kinderspielplätze	17,12
Villa Hohenhof	14,56

Maßnahme	Betrag in T€
Theodor-Heuss-Gymnasium (Gute Schule 2020)	89,87
Digitalpakt Schulen	70,45
Feuerwehrgerätehäuser	61,73
Neubau Kita Jungfernbruch	56,05
Umbau/Neueinrichtung Stadtmuseum	30,63
Umbau Polizeiwache Hohenlimburg	28,50
Umbau Büros 15. Etage Rathaus I	22,49
Gesamtschule Eilpe (Gute Schule 2020)	22,13
Kinderspielplätze	17,12
Villa Hohenhof	14,56
Gesamt:	413,53

4.1.9 Bestandsveränderungen

Im Jahr 2021 wurden keine Korrekturen der Lagerbestände aufgrund der durchgeführten Inventur vorgenommen.

4.1.10 Ordentliche Erträge

	Ist 31.12.2021 €	Ist 31.12.2020 €	Vergleich Ist laufend/Vorjahr €
Lt. Ergebnisrechnung	768.790.417,31	754.765.599,49	14.024.817,82

4.2 Aufwandsarten

4.2.1 Personalaufwendungen

	Ist 31.12.2021 €	Ist 31.12.2020 €	Vergleich Ist laufend/Vorjahr €
Lt. Ergebnisrechnung	185.251.132,58	182.542.463,86	2.708.668,72

Zusammensetzung und Entwicklung:

Bezeichnung	Ist 31.12.2021 €	Ist 31.12.2020 €	Vergleich Ist laufend/Vorjahr €
Dienstaufwendungen Beamte	32.907.110,98	33.521.268,81	-614.157,83
Dienstaufwendungen tariflich Beschäftigte	100.750.576,05	96.369.789,46	4.380.786,59
Beiträge zu Versorgungskassen	7.810.279,38	7.417.342,09	392.937,29
Beiträge zur gesetzlichen Sozialversicherung	20.754.754,84	19.167.834,84	1.586.920,00
Beihilfen/Entschädigungen für Beschäftigte (Dienstunfälle)	2.006.715,72	1.766.451,12	240.264,60
Personalaufwand Aktive gesamt	164.229.436,97	158.242.686,32	5.986.750,65
Zuführungen zu Personalrückstellungen	21.085.383,63	25.161.866,95	-4.076.483,32
Aufwandsmindernde Inanspruchnahme von Personalrückstellungen	-63.688,02	-862.089,41	798.401,39
Personalrückstellungen gesamt	21.021.695,61	24.299.777,54	-3.278.081,93
Summe Personalaufwand	185.251.132,58	182.542.463,86	2.708.668,72

Unter Personalaufwendungen sind alle auf Arbeitgeberseite anfallenden Aufwendungen im Zusammenhang mit den Beschäftigten (Beamte, Tarifbeschäftigte, Aushilfen und sonstige Beschäftigte) der Kommune zu verstehen. Es handelt sich hierbei z. B. um regelmäßige Dienstbezüge, Überstundenzuschläge, Weihnachtsgeld usw..

Die Erhöhung des Personalaufwandes im Vergleich zum Vorjahr um 2,71 Mio. € erklärt sich überwiegend aus dem Anstieg der Dienstaufwendungen für tariflich Beschäftigte. Ursächlich ist ein Personalaufbau im Wesentlichen bedingt durch die Bewältigung der Corona Pandemie.

In den Bereich Beihilfen und Unterstützungsleistungen gehören auch die Kosten der Reihenuntersuchungen, Untersuchungen vor der Anstellung auf Lebenszeit von Beamten, Zuschüsse zum Mutterschaftsgeld, Kosten der Schutzimpfungen und dergleichen.

4.2.2 Versorgungsaufwendungen

	Ist 31.12.2021 €	Ist 31.12.2020 €	Vergleich Ist laufend/Vorjahr €
Lt. Ergebnisrechnung	21.845.662,59	24.303.230,08	-2.457.567,49

Zusammensetzung und Entwicklung:

Bezeichnung	Ist 31.12.2021 €	Ist 31.12.2020 €	Vergleich Ist laufend/Vorjahr €
Versorgungsaufwendungen für Be- amte	21.202.091,91	20.624.206,95	577.884,96
Versorgungsaufwendungen für Ta- rifbeschäftigte	33.354,39	22.096,44	11.257,95
Beihilfen und Unterstützungsleis- tungen für Versorgungsempfänger	3.763.098,56	4.042.950,15	-279.851,59
Versorgungsaufwand gesamt	24.998.544,86	24.689.253,54	309.291,32
Inanspruchnahme Rückstellung Versorgungsaufwendungen	-4.195.731,00	-2.272.905,00	-1.922.826,00
Inanspruchnahme Beihilferückstel- lung	-3.771.480,27	-4.009.893,46	238.413,19
Zuführung Pensionsrückstellung Versorgungsempfänger	4.814.329,00	5.896.775,00	-1.082.446,00
Rückstellungen Versorgungs- empfänger gesamt	-3.152.882,27	-386.023,46	-2.766.858,81
Summe Versorgungsaufwand	21.845.662,59	24.303.230,08	-2.457.567,49

Versorgungsaufwendungen sind Ruhegelder, Unterhaltsbeiträge, Hinterbliebenenbezüge, Witwen- und Waisenbezüge und Sterbegelder.

Die Inanspruchnahme und die Zuführung zu den Pensions- und Beihilferückstellungen der Versorgungsempfänger werden brutto dargestellt.

Der Anteil an neuen Pensionären führte 2021 insgesamt zu einem Anstieg der Rückstellungen im Versorgungsbereich. Die bereits im Vorjahr bestandenen Versorgungsansprüche sinken zwar nach in 2021 erbrachter Versorgung, gleichzeitig ist eine Neuanpassung auf die in 2021 hierfür eingetretenen Gegebenheiten vorzunehmen. (vgl. Bilanz Passiva Ziff. 3.2.3 Pensions- und Beihilferückstellungen).

4.2.3 Aufwendungen für Sach- und Dienstleistungen

	Ist 31.12.2021 €	Ist 31.12.2020 €	Vergleich Ist laufend/Vorjahr €
Lt. Ergebnisrechnung	145.031.739,01	140.213.092,59	4.818.646,42

Bezeichnung	Ist 31.12.2021 €	Ist 31.12.2020 €	Vergleich Ist laufend/Vorjahr €
Instandhaltung der Grundstücke und baulichen Anlagen	20.010.898,03	21.273.107,23	-1.262.209,20
Erstattungen für Aufwendungen von Dritten aus laufender Verwaltungstätigkeit	49.419.450,59	50.669.921,84	-1.250.471,25
Unterhaltung und Bewirtschaftung der Grundstücke und baulichen Anlagen	11.546.160,18	11.353.134,17	193.026,01
Bauunterhaltung Einzelmaßnahme Gute Schule 2020	378.466,12	703.551,44	-325.085,32
Unterhaltung und Bewirtschaftung des Infrastrukturvermögens	30.121.463,60	30.485.942,45	-364.478,85
Unterhaltung des beweglichen Vermögens	1.981.676,19	1.751.176,52	230.499,67
Besondere Verwaltungs- und Betriebsaufwendungen	8.791.799,58	7.592.603,12	1.199.196,46
Festwerte IT - Fachbereich 15	5.435.237,25	1.291.164,18	4.144.073,07
Dienstleistungsaufwendungen Fachbereich 15	2.993.486,28	3.351.858,77	-358.372,49
Aufwendungen für sonstige Sachleistungen	1.680.153,18	1.964.876,25	-284.723,07
Aufwendungen für sonstige Dienstleistungen	11.589.030,09	8.564.203,45	3.024.826,64
Aufwendungen für Honorarkräfte	1.083.917,92	1.211.553,17	-127.635,25
Summe	145.031.739,01	140.213.092,59	4.818.646,42

Aufwendungen für Sach- und Dienstleistungen umfassen alle Aufwendungen, die mit dem sogenannten Betriebszweck der Verwaltung wirtschaftlich zusammenhängen oder der Instandhaltung, Unterhaltung und Bewirtschaftung des Sachanlagevermögens dienen.

Die Aufwendungen für die Instandhaltung der Grundstücke und baulichen Anlagen liegen um 1,26 Mio. € unter der Vergleichsgröße des Vorjahres. Ursächlich hierfür ist eine um 1,73 Mio. € niedrigere Zuführung zur Instandhaltungsrückstellung. Insgesamt wurde in 2021 ein Betrag in Höhe von 9,36 Mio. € (Vorjahr 11,09 Mio. €) den Rückstel-

lungen zugeführt. Davon entfällt in 2021 auf die Sanierung der Brücke Volmetalstraße ein Betrag in Höhe von 8,20 Mio. € .

Den größten Anteil bei den Erstattungen für Aufwendungen von Dritten aus laufender Verwaltungstätigkeit haben mit 49,19 Mio. € die Leistungen an verbundene Unternehmen, Beteiligungen und Sondervermögen in Höhe von insgesamt 33,47 Mio. € (Vorjahr 33,28 Mio. €) Sie gehen u.a. an den Hagener Entsorgungsbetrieb für die Abfallentsorgung, den Winterdienst und die Straßenreinigung.

Aus dem Förderprogramm „NRW.BANK Gute Schule 2020“ konnten in 2021 Einzelmaßnahmen in Höhe von 0,38 Mio. € (Vorjahr 0,70 Mio. €) umgesetzt werden. Neben der Bauunterhaltung wurden weitere 0,24 Mio. € für die Beschaffung von mobilen Endgeräten für Schüler und Lehrer verwendet. Der Betrag ist in der Position „Festwerte IT – Fachbereich 15“ enthalten. Der Aufwand neutralisiert sich in voller Höhe durch Gegenüberstellung der hierfür erhaltenen Zuwendungen, die unter Ziffer 4.1.3 Transfererträge dargestellt sind (vgl. auch Anlage 7).

Die Unterhaltung und Bewirtschaftung des Infrastrukturvermögens wird durch den WBH durchgeführt. In diesen Bereich fällt die Unterhaltung der Gemeindestraßen, der Verkehrssignalanlagen und öffentlicher Beleuchtung, der konstruktiven Ingenieurbauten, der öffentlichen Grünanlagen und Kinderspielplätzen.

Die Unterhaltung der Fahrzeuge des städtischen Fuhrparks und der Aufwand für das Werkstatt- und das Treibstofflager bei der Feuerwehr sind die wesentlichen Posten in dem Bereich der Unterhaltung des beweglichen Vermögens.

Als besondere Verwaltungs- und Betriebsaufwendungen werden Lernmittel nach dem Lernmittelfreiheitsgesetz, Schülerbeförderungskosten und Aufwendungen für die Festwerte betrachtet. Unter dieser Position werden auch die Aufwendungen für die Unterhaltung der Flüchtlingsnotunterkünfte erfasst.

Die „Festwerte IT - Fachbereich 15“ liegen um 4,14 Mio. € über der Vergleichsgröße des Vorjahres. Der Anstieg resultiert im Wesentlichen aus der Ausstattung der Schulen mit IT Endgeräten. Dienstleistungsaufwendungen für den Fachbereich 15 sind Aufwendungen für die Wartung der Hardware, Softwarepflege, IT-Beratungs- und Unterstützungsleistungen sowie Betriebsleistungen.

Aufwendungen für sonstige Sachleistungen sind die Aufwendungen für den Erwerb von Vorräten und setzen sich aus dem Erwerb von Roh-, Hilfs- und Betriebsstoffen und der Beschaffung von Waren zusammen. Bei Waren handelt es sich um materielle Güter, die eingekauft werden und ohne wesentliche Be- oder Verarbeitung weiterveräußert werden. Die Veräußerung kann dabei entgeltlich oder unentgeltlich erfolgen, z. B. Lebensmittel für den Bistrotverkauf, Schulverpflegung durch einen Catering-Service, Firmentickets für die Mitarbeiter und Mitarbeiterinnen der Stadtverwaltung.

Zu den Aufwendungen für sonstige Dienstleistungen zählen alle Aufwendungen für Fremdleistungen, die dem Leistungsbereich der Verwaltung zugeordnet werden kön-

nen und in unmittelbarem Zusammenhang mit der Erstellung von Verwaltungsleistungen stehen, wie z. B. die Anfertigung von Ausweisen durch die Bundesdruckerei und die Inanspruchnahme von Dolmetscherdiensten. Auch die Noteinsatzfahrzeugtransporte und Inkubatorentransporte durch das Amt für Brand- und Katastrophenschutz (Amt 37) fallen hierunter. Auch die Aufwendungen für infrastrukturelle Leistungen wie Reinigungs-, Wach- und Betreuungsdienste für die Flüchtlingsnotunterkünfte werden dieser Position zugeordnet. Der Anstieg der Aufwendungen für sonstige Dienstleistungen um 3,03 Mio. € wurde hauptsächlich durch die Aufwendungen zur Eingrenzung der Ausbreitung der COVID-19-Pandemie verursacht.

4.2.4 Bilanzielle Abschreibungen

	Ist 31.12.2021 €	Ist 31.12.2020 €	Vergleich Ist laufend/Vorjahr €
Lt. Ergebnisrechnung	43.209.092,33	42.047.766,68	1.161.325,65

Zusammensetzung und Entwicklung:

Bezeichnung	Ist 31.12.2021 €	Ist 31.12.2020 €	Vergleich Ist laufend/Vorjahr €
Abschreibungen auf Immaterielle Vermögensgegenstände	321.408,75	252.896,70	68.512,05
Abschreibungen auf Gebäude	17.941.611,84	17.112.323,36	829.288,48
Abschreibungen auf Brücken und Tunnel	2.379.312,00	2.379.314,98	-2,98
Abschreibungen auf Entwässerungs- und Abwasserbeseitigungsanlagen	74.835,00	74.850,00	-15,00
Abschreibungen auf Straßennetz, Wege, Plätze und Verkehrslenkungsanlagen	17.622.041,99	17.616.352,45	5.689,54
Abschreibungen auf Sonstige Bauten	1.587.642,69	1.591.613,39	-3.970,70
Abschreibungen auf Betriebs- und Geschäftsausstattung	883.920,68	861.397,98	22.522,70
Abschreibungen auf Fahrzeuge	1.187.995,70	1.028.084,48	159.911,22
Abschreibungen auf Maschinen, technische Anlagen und Betriebsvorrichtungen	1.210.323,68	1.130.933,34	79.390,34
Summe	43.209.092,33	42.047.766,68	1.161.325,65

Abschreibungen stellen den Werteverzehr bzw. das Ressourcenaufkommen des Anlagevermögens dar. Sie sind grundsätzlich linear auf die Nutzungsdauer des angeschafften oder hergestellten Anlagegutes zu verteilen. Planmäßige Abschreibungen ergeben sich nach § 36 Abs. 1 KomHVO durch die gleichmäßige (lineare) Verteilung der Anschaffungs- und Herstellungskosten des Anlagevermögens auf die verwaltungsübliche Nutzungsdauer. Diese Nutzungsdauer ist in einer speziell für Hagen erstellten Nutzungsdauertabelle je Vermögensart festgelegt.

Die bilanziellen Abschreibungen haben sich gegenüber dem Vorjahr insgesamt um 2,8 % erhöht. Die Steigerung resultiert vor allem aus den Aktivierungen für Schulen, Kitas und Sporthallen (z. B. Kita Cunostr. mit +102,67 T€, Sporthalle Mittelstadt mit +78,57 T€, Gesamtschule Eilpe mit +58,50 T€).

Keiner Abschreibung unterliegen Grundstücke und Finanzanlagen sowie die bilanzierten Kunstgegenstände. (An dieser Stelle wird auf die nicht planbaren Wertveränderungen unter Ziff. 4.2.6 Sonstige ordentliche Aufwendungen verwiesen.)

Außerplanmäßige Abschreibungen sind bei einer voraussichtlich dauernden Wertminderung eines Vermögensgegenstandes des Anlagevermögens vorzunehmen. Eine Ausnahme von dieser Regelung stellen die außerplanmäßigen Abschreibungen gemäß der Zweiten Verordnung über besondere haushaltsrechtliche Verfahrensweisen im Zuge des Wiederaufbaus nach der Starkregen- und Hochwasserkatastrophe im Juli 2021 dar.

4.2.5 Transferaufwendungen

	Ist 31.12.2021 €	Ist 31.12.2020 €	Vergleich Ist laufend/Vorjahr €
Lt. Ergebnisrechnung	283.322.541,88	265.822.632,32	17.499.909,56

Zusammensetzung und Entwicklung:

Bezeichnung	Ist 31.12.2021 €	Ist 31.12.2020 €	Vergleich Ist laufend/Vorjahr €
Zuweisungen und Zuschüsse für laufende Zwecke	112.162.557,16	107.369.422,06	4.793.135,10
Sozialtransferaufwendungen	98.897.740,22	92.281.327,04	6.616.413,18
Steuerbeteiligungen	6.747.433,84	4.530.988,64	2.216.445,20
Allgemeine Umlagen	62.327.337,52	58.448.751,53	3.878.585,99
Sonstige Transferaufwendungen	3.187.473,14	3.192.143,05	-4.669,91
Summe	283.322.541,88	265.822.632,32	17.499.909,56

Unter Transferaufwendungen im Bereich der öffentlichen Verwaltung sind Aufwendungen zu verstehen, denen keine konkreten Gegenleistungen gegenüberstehen. Sie beruhen auf einseitigen Verwaltungsvorfällen und nicht auf einem Leistungsaustausch.

Die Transferaufwendungen setzen sich aus drei Bereichen zusammen. Den größten Anteil machen in 2021 die Zuweisungen und Zuschüsse für laufende Zwecke in Höhe von 112,16 Mio. € aus. Die Erhöhung um 4,79 Mio. € liegt im Wesentlichen an den Zuschüssen an übrige Bereiche, die im Vergleich zu 2020 mit 62,71 Mio. € auf 68,18 Mio. € gestiegen sind.

Den zweiten Bereich bilden die Sozialtransferaufwendungen in Höhe von 98,90 Mio. €. Hierin enthalten sind alle sozialen Leistungen, die natürlichen Personen in Form von individuellen Hilfen gewährt werden, unabhängig davon, ob es sich um laufende oder einmalige Barleistungen (z. B. Grundsicherung) oder um Sachleistungen (z. B. Ver-

pflege, ärztliche Betreuung) handelt. Auch darlehensweise gewährte Hilfen werden als Aufwand gebucht.

Den dritten Anteil der Transferaufwendungen bilden die Umlagen und Beteiligungen. Der Posten Steuerbeteiligungen beinhaltet die Gewerbesteuerumlage.

Aus dem Bereich der allgemeinen Umlagen erhöhte sich mit 59,62 Mio. € die Landschaftsumlage nach § 22 LVerbO an den Landschaftsverband Westfalen-Lippe um 3,81 Mio. € im Vergleich zum Vorjahr.

Weitere Umlagen wurden an den Regionalverband Ruhr in Höhe von 2,66 Mio. € geleistet.

Die sonstigen Transferaufwendungen in Höhe von 3,19 Mio. € bestehen überwiegend aus der Krankenhausumlage in Höhe von 2,82 Mio. €.

4.2.6 Sonstige ordentliche Aufwendungen

	Ist 31.12.2021 €	Ist 31.12.2020 €	Vergleich Ist laufend/Vorjahr €
Lt. Ergebnisrechnung	107.834.336,61	99.489.460,12	8.344.876,49

Zusammensetzung und Entwicklung:

Bezeichnung	Ist 31.12.2021 €	Ist 31.12.2020 €	Vergleich Ist laufend/Vorjahr €
Sonstige Personal- und Versorgungsaufwendungen	1.397.208,36	1.229.015,63	168.192,73
Aufwendungen für die Inanspruchnahme von Rechten und Diensten	20.209.397,36	12.467.099,19	7.742.298,17
Miete IT-Ausstattung	1.271.398,99	870.171,04	401.227,95
Kosten Daten- und Telekommunikation	715.843,58	661.600,20	54.243,38
Geringwertige Wirtschaftsgüter bis 800,00 €	1.628.824,02	1.592.048,09	36.775,93
Geschäftsaufwendungen	2.444.017,26	2.186.575,99	257.441,27
Steuern, Versicherungen, Schadensfälle	4.691.364,13	4.914.853,99	-223.489,86
Aufgabenbezogenen Leistungsbeteiligungen	63.368.477,37	62.121.032,75	1.247.444,62
Wertveränderungen bei Vermögensgegenständen	64.813,00	1.777.604,31	-1.712.791,31
Zuschreibungen Sonderposten	2.003.385,69	1.874.443,95	128.941,74
Wertberichtigungen auf Forderungen	3.857.467,93	2.221.522,89	1.635.945,04
Abschreibungen auf Forderungen	2.601.692,30	2.266.942,24	334.750,06
Besondere und weitere sonstige Aufwendungen aus laufender Verwaltungstätigkeit	3.580.446,62	5.306.549,85	-1.726.103,23
Summe	107.834.336,61	99.489.460,12	8.344.876,49

Sonstige ordentliche Aufwendungen umfassen alle weiteren Aufwendungen, die dem Ergebnis der gewöhnlichen Verwaltungstätigkeit hinzuzurechnen sind, aber nicht zu den Aufwendungen gehören, die mit dem Betriebszweck wirtschaftlich zusammenhängen. Diese Aufwendungen betragen insgesamt 107,46 Mio. € und sind somit insgesamt um 7,97 Mio. € im Vergleich zum Vorjahr gestiegen.

Sonstige Personal- und Versorgungsaufwendungen sind z. B. Reisekosten, Entgelte für Aus- und Fortbildungen, die Kosten für die Augenuntersuchungen der Mitarbeitenden beim TÜV und die Prämien für Dienstjubiläen.

Zu den Inanspruchnahmen von Rechten und Diensten zählen Miet-, Pacht- und Leasingaufwendungen, Aufwendungen für ehrenamtliche und sonstige Tätigkeiten, Aufwendungen für Gerichtsverfahren und Aufwendungen für nicht realisierte Investitionen wie Gutachterkosten, die ansonsten bei realisierten Investitionen aktiviert werden könnten. Ursächlich für die Erhöhung der Aufwendungen um 7,74 Mio. € ist die Bekämpfung der Corona Pandemie.

Geringwertige Wirtschaftsgüter des Anlagevermögens bis 800,00 € netto können seit dem Haushaltsjahr 2020 unmittelbar als Aufwand gebucht und der laufenden Verwaltungstätigkeit zugeordnet werden (§ 36 Abs. 3 KomHVO, vgl. 2. Bilanzierungs- und Bewertungsmethoden sowie 4.2.4 Bilanzielle Abschreibungen). In 2021 betragen diese Aufwendungen 1,63 Mio. €.

Als Geschäftsaufwendungen werden z. B. die Aufwendungen für Büromaterial, Porto, Fachliteratur und öffentliche Bekanntmachungen erfasst.

Der Bereich Steuern, Versicherungen, Schadensfälle umfasst unter anderem die Kapitalertragssteuer, den Solidaritätszuschlag, die Personen- und Sachversicherungsbeiträge und die Regulierung laufender Schäden, die der KSA gemeldet werden.

Die aufgabenbezogenen Leistungsbeteiligungen beinhalten Beteiligungen für Unterkünfte an Arbeitssuchende des Jobcenters und Aufwendungen für Lernförderungen, Klassenfahrten, Mittagverpflegung etc. im Rahmen des Bildungspakets.

Unter "Wertveränderungen bei Vermögensgegenständen" sind die Verluste aus dem Abgang von Vermögensgegenständen des Anlage- oder Umlaufvermögens, wie zum Beispiel durch Verkauf, Diebstahl oder Verschrottung eines nicht mehr brauchbaren Gegenstandes zu verstehen. Die hieraus entstehenden Aufwendungen stehen in keinem direkten Sachzusammenhang mit der Nutzung eines Vermögensgegenstandes, daher können sie nicht als planmäßige oder außerplanmäßige Abschreibungen berücksichtigt werden. Die Summe der Wertveränderungen von Sachanlagen bezieht sich sowohl auf die Veräußerung von Immobilien, deren Veräußerungserlös unter dem Restbuchwert des betroffenen Vermögensgegenstandes liegt, als auch auf Abgänge von entsorgten oder entwendeten beweglichen Vermögensgegenständen. In Abstimmung mit dem Fachbereich Rechnungsprüfung wurde die Verrechnung mit der Allgemeinen Rücklage von einer aufgabenbezogenen Vorgehensweise in eine anlagenbezogene Vorgehensweise geändert. Dadurch werden nun mehr Aufwendungen mit der Allgemeinen Rücklage verrechnet und es entsteht eine Differenz in Höhe von 1,71 Mio. € im Vergleich zum Vorjahr. Gleichzeitig können dadurch auch mehr Erträge verrechnet werden (vgl. 4.1.7 Sonstige ordentliche Erträge).

Die Aufwendungen aus der Zuschreibung von Sonderposten für den Gebührenaussgleich (Abfallbereich, Winterdienst, Straßenreinigung sowie Rettungsdienst) erhöhten sich gegenüber dem Vorjahr um 128,94 T€.

Der Aufwand für Einzel- und Pauschalwertberichtigungen auf Forderungen beträgt 3,86 Mio. €. Dem stehen Erträge aus der Auflösung der Einzel- und Pauschalwertbe-

ichtigung in Höhe von 715,93 T€ gegenüber. Insgesamt beträgt der für die Wertberichtigungen entstandene Aufwand somit 3,14 Mio. €. (vgl. die Ausführungen zu Ziff. 3.1.2 - Öffentlich-rechtliche und privatrechtliche Forderungen).

Abschreibungen auf Forderungen entstehen bei Niederschlagungen und Erlassen von Forderungen. Im Jahr 2021 wurden Forderungen in Höhe von 2,60 Mio. € (Vorjahr 2,27 Mio. €) ausgebucht.

4.2.7 Ordentliche Aufwendungen

	Ist 31.12.2021 €	Ist 31.12.2020 €	Vergleich Ist laufend/Vorjahr €
Lt. Ergebnisrechnung	786.494.505,00	754.418.645,65	32.075.859,35

4.2.8 Ordentliches Ergebnis

	Ist 31.12.2021 €	Ist 31.12.2020 €	Vergleich Ist laufend/Vorjahr €
Lt. Ergebnisrechnung	17.704.087,69	-346.953,84	18.051.041,53

Das Ordentliche Ergebnis weist die nachhaltige Ertragskraft aus, die sich aus der laufenden Tätigkeit der Stadt ergibt. Es ergibt sich aus dem Saldo der ordentlichen Erträge und ordentlichen Aufwendungen.

Das Jahr 2021 schließt mit einem negativen ordentlichen Ergebnis ab.

4.2.9 Finanzerträge

	Ist 31.12.2021 €	Ist 31.12.2020 €	Vergleich Ist laufend/Vorjahr €
Lt. Ergebnisrechnung	10.907.173,83	15.558.217,36	-4.651.043,53

Zusammensetzung und Entwicklung:

Bezeichnung	Ist 31.12.2021 €	Ist 31.12.2020 €	Vergleich Ist laufend/Vorjahr €
Zinserträge	518.036,05	525.943,20	-7.907,15
Gewinnanteile aus verbundenen Unternehmen, Beteiligungen und Sondervermögen	10.389.137,78	12.828.642,48	-2.439.504,70
Sonstige Finanzerträge	0,00	2.203.631,68	-2.203.631,68
Summe	10.907.173,83	15.558.217,36	-4.651.043,53

Unter dieser Position werden insbesondere Zinsen aus gegebenen Darlehen, aber auch Dividenden oder andere Gewinnanteile als Erträge aus Beteiligungen oder Wertpapieren des Anlagevermögens, Zinsen aus Geldanlagen und Kontoguthaben und andere zinsähnliche Erträge als Finanzerträge veranschlagt. Außerdem fallen hierunter die Erträge aus Wertpapieren des Umlaufvermögens sowie die jährlichen Aufzinsungsbeträge aus niedrig verzinsten oder unverzinslichen Ausleihungen, sofern im Bereich Anlagevermögen langfristige und abgezinste Ausleihungen mit ihrem Barwert angesetzt sind.

Die in 2021 erzielten Gewinnanteile in Höhe von insgesamt 10,39 Mio. € (Vorjahr 12,83 Mio. €) resultieren in Höhe von 6,30 Mio. € (Vorjahr 6,78 Mio. €) vom WBH und in Höhe von 4,07 Mio. € (Vorjahr 5,50 Mio. €) von der Sparkasse. Eine weitere Gewinnausschüttung in Höhe von 24,21 T€ (Vorjahr 551,15 T€) wurde in 2021 von der Hagener Gemeinnützigen Wohnungsgesellschaft mbH vereinnahmt.

Die sonstigen Finanzerträge in Höhe von 2,20 Mio. € des Vorjahres beinhalten den Verschmelzungsgewinn aus der Rekommunalisierung des HABIT.

4.2.10 Zinsen und sonstige Finanzaufwendungen

	Ist 31.12.2021 €	Ist 31.12.2020 €	Vergleich Ist laufend/Vorjahr €
Lt. Ergebnisrechnung	13.715.217,83	15.020.587,12	-1.305.369,29

Zusammensetzung und Entwicklung:

Bezeichnung	Ist 31.12.2021 €	Ist 31.12.2020 €	Vergleich Ist laufend/Vorjahr €
Zinsaufwendungen an Bund	8.109,98	5899,74	2.210,24
Zinsaufwendungen an Land	15.397,62	71.502,12	-56.104,50
Zinsaufwendungen an Gemein- den und Gemeindeverbände	0,00	0,00	0,00
Zinsaufwendungen an sonstige öffentliche Bereiche	0,00	0,00	0,00
Zinsaufwendungen an verbunde- ne Unternehmen, Beteiligungen und Sonderrechnungen	0,00	0,00	0,00
Zinsaufwendungen an sonstige öffentliche Sonderrechnungen	19.968,59	30.376,66	-10.408,07
Zinsaufwendungen an Kreditinsti- tute	13.441.101,26	14.912.543,08	-1.471.441,82
Zinsen an sonstigen inländischen und ausländischen Bereich	230.640,38	265,52	230.374,86
Sonstige Finanzaufwendungen	0,00	0,00	0,00
Summe	13.715.217,83	15.020.587,12	-1.305.369,29

Insgesamt mussten aufgrund des weiterhin niedrigen Zinsniveaus und des weiter sinkenden Liquiditätsbedarfes 8,69 % weniger Zinsen gegenüber dem Vorjahr aufgewendet werden.

4.2.11 Finanzergebnis

	Ist 31.12.2021 €	Ist 31.12.2020 €	Vergleich Ist laufend/Vorjahr €
Lt. Ergebnisrechnung	-2.808.044,00	537.630,24	-3.345.674,24

Das Finanzergebnis ergibt sich als Saldo aus den Finanzerträgen sowie Zinsen und sonstigen Finanzaufwendungen. Im Jahr 2021 hat sich ein negatives Finanzergebnis ergeben.

Im Vergleich zum Vorjahr trat insbesondere durch die Minderung der Gewinnanteile aus verbundenen Unternehmen, Beteiligungen und Sondervermögen eine Verschlechterung um 2,44 Mio. € ein.

4.2.12 Ergebnis der laufenden Verwaltungstätigkeit

	Ist 31.12.2021 €	Ist 31.12.2020 €	Vergleich Ist laufend/Vorjahr €
Lt. Ergebnisrechnung	-20.512.131,69	884.584,08	-21.396.715,77

Das Ergebnis der laufenden Verwaltungstätigkeit setzt sich aus dem Ordentlichen Ergebnis und dem Finanzergebnis zusammen.

Das Jahr 2021 schließt die Stadt Hagen mit einem negativen Ergebnis der laufenden Verwaltungstätigkeit in Höhe von 20,51 Mio. € ab.

4.2.13 Außerordentliches Ergebnis

	Ist 31.12.2021 €	Ist 31.12.2020 €	Vergleich Ist laufend/Vorjahr €
Lt. Ergebnisrechnung	18.918.422,09	0,00	18.918.422,09

Zusammensetzung und Entwicklung:

Bezeichnung	Ist 31.12.2021 €	Ist 31.12.2020 €	Vergleich Ist laufend/Vorjahr €
Haushaltsbelastung infolge der COVID-19-Pandemie	22.204.536,91	0,00	22.204.536,91
Zuwendungen zur Minderung der durch die Unwetterkatastrophe erlittenen Schäden			
Anspruch auf eine Billigkeitsleistung Hochwasserkatastrophe 2021 (Erstattung Entsorgungskosten)	5.674.710,79	0,00	5.674.710,79
Soforthilfe "Unwetterkatastrophe vom 14./15.07.2021"	5.640.325,70	0,00	5.640.325,70
Sonderbedarfszuweisung nach dem GfG	688.424,41	0,00	688.424,41
Außerordentliche Erträge	34.207.997,81	0,00	34.207.997,81
Aufwendungen im Zusammenhang mit der Behebung der Hochwasserschäden infolge der Unwetterkatastrophe vom 14./15.07.2021	15.289.575,72	0,00	15.289.575,72
Außerordentliche Aufwendungen	15.289.575,72	0,00	15.289.575,72
Summe	18.918.422,09	0,00	18.918.422,09

Nach § 5 NKF-CIG ist bei der Aufstellung des Jahresabschlusses für das Haushaltsjahr 2021 die Summe der Haushaltsbelastung infolge der COVID-19-Pandemie durch Mindererträge beziehungsweise Mehraufwendungen zu ermitteln und als außerordentlicher Ertrag im Rahmen der Abschlussbuchungen in die Ergebnisrechnung einzustellen. Gemäß § 6 NKF-CIG ist der außerordentliche Ertrag gegen eine gesonderte Bilanzposition "Aufwendungen für die Erhaltung der gemeindlichen Leistungsfähigkeit" zu buchen. In 2021 entstanden Aufwendungen in Höhe von 22,20 Mio. €.

Mit Bescheid vom 11.03.2022 wurde der Stadt Hagen eine Billigkeitsleistung zur Beseitigung von Schäden an öffentlicher und privater Infrastruktur sowie zum Wiederaufbau anlässlich der Starkregen- und Hochwasserkatastrophe im Juli 2021 in Höhe von 5,67 Mio. € gewährt. Die Leistung wurde zum Ausgleich der entstandenen Entsorgungskosten verwendet. Die Zahlung wurde im März 2022 vereinnahmt.

Zur Abmilderung der Schäden im Zusammenhang mit der Unwetterkatastrophe vom 14./15.07.2021 erhielt die Stadt Hagen weiterhin eine Soforthilfe des Landes in Höhe von insgesamt 6,00 Mio. €. Zur Finanzierung von Ersatzbeschaffungen von Anlagegegenständen wurden 0,36 Mio. € verwendet. Somit verblieben als außerordentliche Erträge 5,64 Mio. €. Den konsumtiven Zuwendungen des Landes in Höhe von insgesamt 12,00 Mio. € stehen Aufwendungen in Höhe von 15,29 Mio. € gegenüber. Erstattungen über den Wiederaufbauplan stehen noch aus.

4.2.14 Jahresergebnis

	Ist 31.12.2021 €	Ist 31.12.2020 €	Vergleich Ist laufend/Vorjahr €
Lt. Ergebnisrechnung	-1.593.709,60	884.584,08	-2.478.293,68

Das Jahresergebnis wird aus der Saldierung des Ergebnisses der laufenden Verwaltungstätigkeit und des außerordentlichen Ergebnisses gebildet.

Die Stadt Hagen weist für das Jahr 2021 einen Jahresfehlbetrag in Höhe von 1,59 Mio. € aus.

5. Erläuterungen zur Finanzrechnung

Gemäß § 40 KomHVO sind in der Finanzrechnung die im Haushaltsjahr eingegangenen Einzahlungen und geleisteten Auszahlungen getrennt voneinander auszuweisen.

Es wird somit im Jahresabschluss der in der Finanzrechnung ausgewiesene Finanzmittelbestand mit dem Posten "Liquide Mittel" in der gemeindlichen Bilanz abgeglichen.

Um die Interpretation des reinen Zahlenwerks zu unterstützen, werden gemäß den Anforderungen des § 45 KomHVO die in der Finanzrechnung ausgewiesenen Positionen nachstehend erläutert.

5.1 Saldo aus laufender Verwaltungstätigkeit

	Ist 31.12.2021 €	Ist 31.12.2020 €	Vergleich Ist laufend/Vorjahr €
Lt. Finanzrechnung	-21.649.470,28	-31.079.231,75	9.429.761,47

In der Finanzrechnung entsprechen die Ein- und Auszahlungsarten (Positionen 1 – 16) in der Gruppe „Einzahlungen und Auszahlungen aus laufender Verwaltungstätigkeit“ inhaltlich weitgehend den Ertrags- und Aufwandsarten der Ergebnisrechnung, da die Erträge und Aufwendungen zugleich auch zahlungswirksam sein können. Aus diesem Grunde wird hier auf eine Erläuterung verzichtet.

5.2 Zuwendungen für Investitionsmaßnahmen

	Ist 31.12.2021 €	Ist 31.12.2020 €	Vergleich Ist laufend/Vorjahr €
Lt. Finanzrechnung	-47.242.613,38	-32.627.195,86	-14.615.417,52

Zusammensetzung und Entwicklung:

Bezeichnung	Ist 31.12.2021 €	Ist 31.12.2020 €	Vergleich Ist laufend/Vorjahr €
Investitionszuwendungen vom Land	-20.246.198,59	-10.406.062,03	-9.840.136,56
Investitionspauschale vom Land	-19.783.133,21	-18.690.534,51	-1.092.598,70
Investitionszuwendungen vom Bund	-2.655.570,05	-117.938,00	-2.537.632,05
Investitionszuwendungen von verbundenen Unternehmen	0,00	-4.635,00	4.635,00
Investitionszuwendungen von privaten Unternehmen	-189.739,36	17.129,00	-206.868,36
Investitionszuwendungen von sonstigen öffentlichen Sonderrechnungen	0,00	0,00	0,00
Sonstige Investitionszuwendungen	-4.367.972,17	-3.425.155,32	-942.816,85
Summe	-47.242.613,38	-32.627.195,86	-14.615.417,52

Unter dieser Position sind Zuweisungen und Zuschüsse als Übertragungen vom öffentlichen oder privaten Bereich an die Gemeinde zu veranschlagen, die ausdrücklich für die Durchführung von gemeindlichen Investitionen geleistet werden. Dabei werden die Zuwendungen der Gemeinde maßnahmenbezogen oder pauschal gewährt.

Wesentliche Einnahmen vom Land erfolgten für folgende Bereiche/ Maßnahmen:

Maßnahme	Betrag in T€
Hochwasserschäden	6.000,00
Maßnahmen gem. Kommunalinvestitionsförderungs-gesetz NRW	3.091,97
Verbreiterung der Marktbrücke	2.432,10
Gesamt:	11.524,07

Die Landeszuwendung für Hochwasserschäden und die Pauschalen werden zunächst investiv vereinnahmt, unabhängig davon, ob sie investiv oder konsumtiv verwendet werden.

Die Investitionspauschalen des Landes teilen sich in die folgenden Beträge auf:

Art der Pauschale	Betrag in T€
Allgemeine Investitionspauschale	9.644,61
Bildungspauschale	9.211,82
Sportpauschale	593,65
Brandschutzpauschale	333,06
Gesamt:	19.783,14

Bei den Bundeszuwendungen resultiert der Anstieg im Vergleich zum Vorjahr vor allem aus den Fördermitteln für den Breitbandausbau (2,27 Mio. €). Zudem führt eine Steigerung der Fördermittel für Investitionen in Kindertageseinrichtungen zu einer deutlichen Erhöhung der sonstigen Zuwendungen.

5.3 Einzahlungen aus der Veräußerung von Sachanlagen

	Ist 31.12.2021 €	Ist 31.12.2020 €	Vergleich Ist laufend/Vorjahr €
Lt. Finanzrechnung	-1.218.413,21	-1.938.706,94	720.293,73

Zusammensetzung und Entwicklung:

Bezeichnung	Ist 31.12.2021 €	Ist 31.12.2020 €	Vergleich Ist laufend/Vorjahr €
Einzahlung aus der Veräußerung von Grundstücken	-1.105.143,74	-1.874.668,74	769.525,00
Einzahlung aus der Veräußerung von Gebäuden	0,00	0,00	0,00
Sonstige Einzahlung aus der Veräußerung von Sachanlagen	-113.269,47	-64.038,20	-49.231,27
Einzahlung aus der Veräußerung immaterieller Vermögensgegenstände	0,00	0,00	0,00
Summe	-1.218.413,21	-1.938.706,94	720.293,73

Hierunter sind die Einzahlungen aus der Veräußerung von materiellen Vermögensgegenständen der Gemeinde zu erfassen, die von der Gemeinde länger als ein Jahr genutzt werden und somit unter dem Sachanlagevermögen anzusetzen sind. Unterteilt wird diese Position nach Einzahlungen aus der Veräußerung von Grundstücken, von Gebäuden sowie von Sachanlagen.

Bei den Einzahlungen aus der Veräußerung von Grundstücken handelt es sich unter anderem um die Grundstücksverkäufe Brandenburger Str., An der Egge und Auf dem Kuhl mit einem Volumen von 578,84 T€.

5.4 Einzahlungen aus der Veräußerung von Finanzanlagen

	Ist 31.12.2021 €	Ist 31.12.2020 €	Vergleich Ist laufend/Vorjahr €
Lt. Finanzrechnung	0,00	0,00	0,00

Unter dieser Position sind die Einzahlungen aus der Veräußerung von materiellen Vermögensgegenständen zu erfassen, die aus dem Verkauf von Beteiligungen, Wertpapieren oder auch aus der Auflösung von Geldanlagen aus Kapitalanlagen erzielt werden.

5.5 Einzahlungen aus Beiträgen und ähnlichen Entgelten

	Ist 31.12.2021 €	Ist 31.12.2020 €	Vergleich Ist laufend/Vorjahr €
Lt. Finanzrechnung	-1.180.690,61	-218.088,61	-962.602,00

Zusammensetzung und Entwicklung:

Bezeichnung	Ist 31.12.2021 €	Ist 31.12.2020 €	Vergleich Ist laufend/Vorjahr €
Einzahlungen aus Erschließungsbeiträgen	-1.170.119,00	-209.088,61	-961.030,39
Einzahlungen aus Beiträgen sowie sonstigen Beiträgen und ähnlichen Entgelten	-10.571,61	-9.000,00	-1.571,61
Summe	-1.180.690,61	-218.088,61	-962.602,00

Die Einzahlungen aus Erschließungsbeiträgen setzen sich im Wesentlichen wie folgt zusammen:

Maßnahme	Betrag T€
Straßenerneuerung Ruhrstr.	250,87
Straßenerneuerung Kaiserstr.	232,60
Straßenerneuerung Am Rastebaum	214,27
Ausbau Enneper Straße II	137,76
Endausbau Dr.-Lammert-Weg	111,18
Straßenerneuerung Hönnestr.	109,97
Straßenerneuerung Kamannstr.	98,05
Summe in T€	1.154,70

5.6 Sonstige Investitionseinzahlungen

	Ist 31.12.2021 €	Ist 31.12.2020 €	Vergleich Ist laufend/Vorjahr €
Lt. Finanzrechnung	-424.514,67	-321.929,00	-102.585,67

Zusammensetzung und Entwicklung:

Bezeichnung	Ist 31.12.2021 €	Ist 31.12.2020 €	Vergleich Ist laufend/Vorjahr €
Einzahlungen aus der Abwicklung von Baumaßnahmen	-298.722,30	-132.183,13	-166.539,17
Rückflüsse von Ausleihungen	-125.792,37	-189.745,87	63.953,50
Rückzahlung gewährter investiver Zuwendungen	0,00	0,00	0,00
Summe	-424.514,67	-321.929,00	-102.585,67

Diese Position dient als Auffangposition für Einzahlungen aus der Investitionstätigkeit der Gemeinde, die keiner anderen Position innerhalb des Bereiches der gemeindlichen Investitionstätigkeit im Finanzplan zugeordnet werden können. Darin enthalten sind auch Rückflüsse von Ausleihungen (Wohnungsbaudarlehen). Die Einzahlungen aus der Abwicklung von Baumaßnahmen resultieren aus der Rückzahlung überzahlter Beträge.

5.7 Einzahlungen aus Investitionstätigkeiten

	Ist 31.12.2021 €	Ist 31.12.2020 €	Vergleich Ist laufend/Vorjahr €
Lt. Finanzrechnung	-50.066.231,87	-35.105.920,41	-14.960.311,46

Hierbei handelt es sich um die Summe der Ziffern 5.2 bis 5.6.

5.8 Auszahlungen für den Erwerb von Grundstücken und Gebäuden

	Ist 31.12.2021 €	Ist 31.12.2020 €	Vergleich Ist laufend/Vorjahr €
Lt. Finanzrechnung	-1.331.637,82	-2.572.616,00	1.240.978,18

Hierunter fallen alle Geschäftsvorfälle der Gemeinde, die für den Erwerb von unbebauten und bebauten Grundstücken zu veranschlagen sind. Es spielt dabei keine Rolle, welcher konkreten Bilanzposition diese im Bereich der Sachanlagen zugeordnet sind.

Neben den Auszahlungen für den Erwerb von Grundstücken, die im Sachanlagevermögen der Gemeinde bilanziert werden, sind hier auch die Auszahlungen für den Erwerb von Grundstücken zu erfassen, die als Infrastrukturvermögen der Gemeinde genutzt werden. Außerdem fallen hierunter die Auszahlungen für den Mietkauf von Gebäuden.

Auszahlungen für den Mietkauf von Gebäuden fallen erstmalig seit dem Haushaltsjahr 2015 an. Hierbei handelt es sich um den Abschluss eines "Mietvertrages" zwischen der Stadt Hagen und der Hagener Erschließungs- und Entwicklungsgesellschaft mbH (HEG mbH), der aufgrund der Vertragsinhalte als unechter Mietkauf einzustufen ist. Da der "Mietvertrag" in diesem Fall von Anfang an als Kaufvertrag gilt und das Eigentum bereits zum Abschluss des Vertrages auf die Stadt Hagen übergeht, sind die Auszahlungen der "Mietraten" über die vereinbarte Vertragslaufzeit nicht als Mietaufwand, sondern vielmehr als Auszahlungen für den Erwerb von Grundstücken und Gebäuden abzubilden. Die in 2021 ausgezahlten "Mietraten" betragen 119,13 T€.

Die Differenz der Auszahlungen basiert vor allem auf einer Verringerung der Auszahlungen für Gebäude. Im Wert von 2020 ist der Ankauf des Medienzentrums Springe (rd. 1,05 Mio. €) enthalten. Zudem sind die Auszahlungen für Problemimmobilien von 1,28 Mio. € auf 0,97 Mio. € gesunken.

5.9 Auszahlungen für Baumaßnahmen

	Ist 31.12.2021 €	Ist 31.12.2020 €	Vergleich Ist laufend/Vorjahr €
Lt. Finanzrechnung	-23.448.093,83	-24.288.243,46	840.149,63

Zusammensetzung und Entwicklung:

Bezeichnung	Ist 31.12.2021 €	Ist 31.12.2020 €	Vergleich Ist laufend/Vorjahr €
Auszahlungen für Hochbaumaßnahmen	-5.942.632,93	-9.982.587,19	4.039.954,26
Auszahlungen für Tiefbaumaßnahmen	-16.978.624,55	-13.215.726,68	-3.762.897,87
Auszahlungen Festwert Öffentliche Straßenbeleuchtung	-411.626,48	-1.059.704,78	648.078,30
Auszahlungen für sonstige Baumaßnahmen	-115.209,87	-30.224,81	-84.985,06
Summe	-23.448.093,83	-24.288.243,46	840.149,63

Unter dieser Position werden Leistungen veranschlagt, die die Gemeinde für die Erstellung von Hoch- und Tiefbaumaßnahmen, aber auch sonstiger Baumaßnahmen verausgibt. Soweit die betreffenden Baumaßnahmen noch nicht fertiggestellt wurden, werden die Auszahlungen in der Bilanz als „Anlagen im Bau“ angesetzt.

Die Summe der Auszahlungen für Baumaßnahmen hat sich im Vergleich zum Vorjahr um 3,5 % reduziert.

Im Einzelnen wurden wesentliche Ausgaben für folgende Maßnahmen getätigt:

Baumaßnahmen	Betrag in T€
Breitbandausbau	4.571,32
Verbreiterung Marktbrücke	3.792,39
Theodor-Heuss-Gymnasium (Gute Schule 2020)	2.479,12
Lückenschluss Ruhrtalradweg Volmequerung	2.396,21
Umgestaltung Lenne/Verlegung Radwege	1.441,14
Neubau Kita Jungfernbruch	1.107,64
Stadtteil Wehringhsn. Projekt Soz. Stadt	896,73
Kunstrasenplatz. Alexanderstr.	774,14
Lärminderung Saarlandstraße	637,07
Gesamt:	18.095,76

5.10 Auszahlungen für den Erwerb von beweglichem Anlagevermögen

	Ist 31.12.2021 €	Ist 31.12.2020 €	Vergleich Ist laufend/Vorjahr €
Lt. Finanzrechnung	-12.705.019,37	-7.203.324,55	-5.501.694,82

Zusammensetzung und Entwicklung:

Bezeichnung	Ist 31.12.2021 €	Ist 31.12.2020 €	Vergleich Ist laufend/Vorjahr €
Auszahlungen für den Erwerb von Vermögensgegenständen oberhalb einer Wertgrenze von 800 €	-7.199.516,32	-5.928.416,32	-1.271.100,00
Auszahlungen für den Erwerb von Vermögensgegenständen unterhalb einer Wertgrenze von 400 €	0,00	-1.769,47	1.769,47
Auszahlungen für Festwerte IT	-5.317.948,00	-1.085.725,30	-4.232.222,70
Auszahlung für Festwert Bücherei	-187.555,05	-187.413,46	-141,59
Summe	-12.705.019,37	-7.203.324,55	-5.501.694,82

Auszahlungen für den Erwerb von beweglichen Vermögensgegenständen betreffen im Wesentlichen:

Bewegliche Vermögensgegenstände	Betrag in T€
Erwerb von Fahrzeugen und Zubehör für den Brandschutz	2.039,65
Erwerb von Krankenkraftwagen und Zubehör	1.479,58
Backup-Rechenzentrum	635,43
Ankauf von Fahrzeugen und Zubehör (Fahrzeugpool)	437,44
Einrichtung Kinderspielplätze	282,84
Betriebs- und Geschäftsausstattung der Gebäudewirtschaft	255,93
Erwerb von Anlagevermögen für das Theater	172,25
Einzelbeschaffungen für die öffentliche Sicherheit und Ordnung	169,87
Einzelbeschaffungen für den IT-Bereich	166,50
Ausrüstung Digitaler Bündelfunk	112,82
Gesamt:	5.752,31

Die Finanzpositionen für die Auszahlung der Festwerte werden separat abgebildet. Bei der Behandlung von Festwerten ist folgende Besonderheit zu beachten: Während die Ausgaben für Ersatzbeschaffungen Aufwendungen im Sinne der Ergebnisrechnung darstellen, sind die Auszahlungen für diese haushaltsmäßig als Investition abzubilden.

5.11 Auszahlungen für den Erwerb von Finanzanlagen

	Ist 31.12.2021 €	Ist 31.12.2020 €	Vergleich Ist laufend/Vorjahr €
Auszahlungen für den Erwerb von Finanzanlagen	-690.297,57	-109.750,00	-580.547,57
Lt. Finanzrechnung	-690.297,57	-109.750,00	-580.547,57

Hierunter sind alle städtischen Finanzleistungen zu veranschlagen, die dem Erwerb von Beteiligungen, Wertpapieren oder auch der Geldanlagen in sonstigen Kapitalanlagen dienen.

In 2021 wurden insgesamt 250,00 T€ als Kapitalrücklage an die Hagener Industrie- und Gewerbeflächen GmbH (HIG GmbH, zukünftig HAGEN.AREAL GmbH) gezahlt. Dies reduziert die Verbindlichkeiten gegenüber der HIG GmbH auf 2,04 Mio. € (siehe sonstige Verbindlichkeiten). Des Weiteren sind in 2021 die zusätzlichen Anteile der HAGENagentur (zukünftig HAGEN.WIRTSCHAFTSENTWICKLUNG GmbH) in Höhe von 310,50 T€ und der Stadtbeleuchtung in Höhe von 129,80 T€ erworben worden.

5.12 Auszahlungen von aktivierbaren Zuwendungen

	Ist 31.12.2021 €	Ist 31.12.2020 €	Vergleich Ist laufend/Vorjahr €
Lt. Finanzrechnung	-217.482,50	-305.332,32	87.849,82

Zusammensetzung und Entwicklung:

Bezeichnung	Ist 31.12.2021 €	Ist 31.12.2020 €	Vergleich Ist laufend/Vorjahr €
Auszahlungen an private Unternehmen	0,00	0,00	0,00
Auszahlungen an Gemeinden und übrige Bereiche	-217.482,50	-305.332,32	87.849,82
Summe	-217.482,50	-305.332,32	87.849,82

Im Vergleich zu 2020 sind die Auszahlungen von aktivierbaren Zuwendungen im Haushaltsjahr 2021 um 28,77 % gesunken.

Die Auszahlungen an Gemeinden und übrige Bereiche bestehen in 2021 im Wesentlichen aus Investitionszuschüssen an verschiedene Bereiche (204,47 T€).

5.13 Sonstige Investitionsauszahlungen

	Ist 31.12.2021 €	Ist 31.12.2020 €	Vergleich Ist laufend/Vorjahr €
Lt. Finanzrechnung	-3.019.697,42	-740.887,46	-2.278.809,96

Zusammensetzung und Entwicklung:

Bezeichnung	Ist 31.12.2021 €	Ist 31.12.2020 €	Vergleich Ist laufend/Vorjahr €
Sonstige Investitionsauszahlungen	0,00	0,00	0,00
Rückzahlung Investitionszuwendungen	-3.019.697,42	-740.887,46	-2.278.809,96
Summe	-3.019.697,42	-740.887,46	-2.278.809,96

Die Erhöhung der Rückzahlungen von Investitionszuwendungen bezieht sich im Wesentlichen auf Erstattungen von Fördermitteln für die Südumgehung Haspe (2,23 Mio. €). Es handelt sich um die Korrektur einer offenen Forderung aus der Eröffnungsbilanz.

5.14 Auszahlungen aus Investitionstätigkeit

	Ist 31.12.2021 €	Ist 31.12.2020 €	Vergleich Ist laufend/Vorjahr €
Lt. Finanzrechnung	-41.412.228,51	-35.220.153,79	-6.192.074,72

Hierbei handelt es sich um die Summe der Ziffern 5.8 bis 5.13.

5.15 Saldo aus Investitionstätigkeiten

	Ist 31.12.2021 €	Ist 31.12.2020 €	Vergleich Ist laufend/Vorjahr €
Lt. Finanzrechnung	-8.654.003,36	114.233,38	-8.768.236,74

5.16 Finanzmittelüberschuss / -fehlbetrag

	Ist 31.12.2021 €	Ist 31.12.2020 €	Vergleich Ist laufend/Vorjahr €
Lt. Finanzrechnung	-30.303.473,64	-30.964.998,37	661.524,73

Für 2021 tritt ein Finanzmittelüberschuss in Höhe von 30,30 Mio. € ein. Im Vergleich zum Bestand zum 31.12.2020 liegt somit eine Verschlechterung in Höhe von insgesamt 0,66 Mio. € vor.

Die Verschlechterung lässt sich unter anderem mit dem Rückgang des Cash Flow aus der laufenden Verwaltungstätigkeit insbesondere durch höhere Auszahlungen für Sach- und Dienstleistungen, Personal- und Transferleistungen sowie einem Anstieg der Investitionstätigkeit begründen.

Aufgrund des Finanzmittelüberschusses konnte die Aufnahme von Liquiditätskrediten verringert werden.

5.17 Aufnahme und Rückflüsse von Darlehen

	Ist 31.12.2021 €	Ist 31.12.2020 €	Vergleich Ist laufend/Vorjahr €
Lt. Finanzrechnung	-1.058.500,00	-8.116.857,00	7.058.357,00

Zusammensetzung und Entwicklung:

Bezeichnung	Ist 31.12.2021 €	Ist 31.12.2020 €	Vergleich Ist laufend/Vorjahr €
Rückflüsse von Darlehen verbundener Unternehmen	0,00	0,00	0,00
Einzahlungen von sonstigen öffentlich-rechtlichen Sonderrechnungen	0,00	0,00	0,00
Einzahlungen Kredite sonst. inländischer Bereich	0,00	0,00	0,00
Einzahlungen von Kreditinstituten	0,00	0,00	0,00
Gute Schule 2020	-1.058.500,00	-8.116.857,00	7.058.357,00
Summe	-1.058.500,00	-8.116.857,00	7.058.357,00

5.18 Aufnahme von Krediten zur Liquiditätssicherung

	Ist 31.12.2021 €	Ist 31.12.2020 €	Vergleich Ist laufend/Vorjahr €
Lt. Finanzrechnung	-941.600.000,00	-1.193.868.405,00	252.268.405,00

Zusammensetzung und Entwicklung:

Bezeichnung	Ist 31.12.2021 €	Ist 31.12.2020 €	Vergleich Ist laufend/Vorjahr €
Kreditaufnahme zur Liquiditätssicherung bei Trägern der gesetzlichen Sozialversicherung	0,00	0,00	0,00
Kreditaufnahme zur Liquiditätssicherung bei verbundenen Unternehmen	0,00	0,00	0,00
Kreditaufnahme zur Liquiditätssicherung bei Kreditinstituten	-941.600.000,00	-1.191.500.000,00	249.900.000,00
Kreditaufnahme zur Liquiditätssicherung bei sonstigen öffentlichen Sonderrechnungen	0,00	0,00	0,00
Sonstige Kreditaufnahme zur Liquiditätssicherung	0,00	0,00	0,00
Gute Schule 2020	0,00	-2.368.405,00	2.368.405,00
Summe	-941.600.000,00	-1.193.868.405,00	252.268.405,00

Die Kredite zur Liquiditätssicherung werden teilweise als Tagesgelder aufgenommen. Hier erfolgen unterjährig zahlreiche Umschuldungen, die jeweils Bankveränderungen darstellen. Sie sind insofern in der Finanzrechnung nachzuvollziehen. Die Aufnahmen addieren sich in 2021 auf 941,60 Mio. € und die Tilgungen auf 961,46 Mio. € (sh. Ziffer 5.20). Die Beträge geben nur die Summen wieder und nicht den Bestand der Liquiditätskredite (vgl. Bilanz, Passiva Pkt. 3.2.4 Verbindlichkeiten aus Krediten zur Liquiditätssicherung).

5.19 Tilgung und Gewährung von Darlehen

	Ist 31.12.2021 €	Ist 31.12.2020 €	Vergleich Ist laufend/Vorjahr €
Lt. Finanzrechnung	-8.116.849,69	-8.216.060,63	99.210,94

Zusammensetzung und Entwicklung:

Bezeichnung	Ist 31.12.2021 €	Ist 31.12.2020 €	Vergleich Ist laufend/Vorjahr €
Darlehen an verbundene Unternehmen	0,00	0,00	0,00
Tilgung von Krediten für Investitionen an Kreditinstitute	-7.895.890,39	-8.003.957,76	108.067,37
Tilgung von Krediten für Investitionen an sonstigen Bereich	-220.959,30	-212.102,87	-8.856,43
Summe	-8.116.849,69	-8.216.060,63	99.210,94

5.20 Tilgung von Krediten zur Liquiditätssicherung

	Ist 31.12.2021 €	Ist 31.12.2020 €	Vergleich Ist laufend/Vorjahr €
Lt. Finanzrechnung	-961.458.500,00	-1.222.741.628,49	261.283.128,49

Zusammensetzung und Entwicklung:

Bezeichnung	Ist 31.12.2021 €	Ist 31.12.2020 €	Vergleich Ist laufend/Vorjahr €
Tilgung Krediten zur Liquiditätssicherung bei Trägern der gesetzlichen Sozialversicherung	0,00	0,00	0,00
Tilgung von Krediten zur Liquiditätssicherung an verbundene Unternehmen	0,00	-141.628,49	141.628,49
Tilgung von Krediten zur Liquiditätssicherung an Kreditinstitute	-961.458.500,00	-1.222.600.000,00	261.141.500,00
Tilgung von Krediten zur Liquiditätssicherung an Sonstige öffentliche Sonderrechnungen	0,00	0,00	0,00
Summe	-961.458.500,00	-1.222.741.628,49	261.283.128,49

Vergleiche hierzu Erläuterung zu Ziffer 5.18.

5.21 Saldo aus Finanzierungstätigkeit

	Ist 31.12.2021 €	Ist 31.12.2020 €	Vergleich Ist laufend/Vorjahr €
Lt. Finanzrechnung	26.916.849,69	28.972.427,12	-2.055.577,43

5.22 Änderung des Bestands an eigenen Finanzmitteln

	Ist 31.12.2021 €	Ist 31.12.2020 €	Vergleich Ist laufend/Vorjahr €
Lt. Finanzrechnung	-3.386.623,95	-1.992.571,25	-1.394.052,70

5.23 Anfangsbestand an Finanzmitteln

	Ist 31.12.2021 €	Ist 31.12.2020 €	Vergleich Ist laufend/Vorjahr €
Lt. Finanzrechnung	3.274.402,65	2.913.015,36	361.387,29

5.24 Bestand an fremden Finanzmitteln

	Ist 31.12.2021 €	Ist 31.12.2020 €	Vergleich Ist laufend/Vorjahr €
Lt. Finanzrechnung	2.061.064,24	-1.631.183,96	3.692.248,20

5.25 Liquide Mittel

	Ist 31.12.2021 €	Ist 31.12.2020 €	Vergleich Ist laufend/Vorjahr €
Lt. Finanzrechnung	8.722.090,84	3.274.402,65	5.447.688,19

Das Ergebnis der Finanzrechnung stellt das Ergebnis der Ein- und Auszahlungen dar. Bei einem Bestand der liquiden Mittel in Höhe von 8,72 Mio. € zum 31.12.2021 hat sich im Vergleich zum Vorjahr eine Zunahme der liquiden Mittel um 5,45 Mio. € ergeben. Dies stimmt mit der Veränderung der Bestände der Aktiva und Passiva der liquiden Mittel der Bilanz überein (vgl. Pkt. 3.1.2 Bilanz, Umlaufvermögen, Liquide Mittel und Ziff. 3.2.4 Bilanz, Verbindlichkeiten aus Krediten zur Liquiditätssicherung).

5.26 Darstellung der Ermächtigungsübertragungen

Zur Fortführung der begonnenen Maßnahmen und Absicherung der bereits erteilten Aufträge werden investive Auszahlungsermächtigungen für den Allgemeinen Haushalt in Höhe von 57,91 Mio. € und für die „Gute Schule 2020“ 3,39 Mio. € übertragen.

Die Finanzierung wird durch die Übertragung der Kreditermächtigungen 2021 in Höhe von 10,7 Mio. € sowie durch zweckgebundene Zuwendungen und erhaltene Anzahlungen sichergestellt.

Für den konsumtiven Haushalt werden Aufwendungs-/Auszahlungsermächtigungen für „Gute Schule 2020“ 2,22 Mio. € und für Maßnahmen nach dem Kommunalinvestitionsförderungsgesetz 9,21 Mio. € sowie für den Allgemeinen Haushalt in Höhe von 0,79 Mio. € in das Jahr 2022 übertragen. In den Ermächtigungsübertragungen der Aufwendungen sind auch Aufwendungen für den Festwert IT Arbeitsplatzausstattung in Höhe von 217.005 € und für den Festwert Datennetz mobil in Höhe von 571.062 € enthalten. Diese führen in der Finanzplan/-rechnung zu einer Fortschreibung der Finanzposition "Auszahlungen für bewegliches Anlagevermögen" im Bereich "Auszahlung a. Investitionstätigkeit". Somit kommt es zu einer Differenz in Höhe dieses Werts zwischen der obigen Erläuterung und der Finanzrechnung.

Details können der Anlage 8 entnommen werden.

6. Ergänzende Hinweise

Entsprechend des Konkretisierungsbedarfs des § 45 Abs. 2 Satz 1 KomHVO ist darauf hinzuweisen, dass bis zur Feststellung der Bilanz noch folgende Sachverhalte abschließend zu betrachten sind:

a) Erläuterungen der Kostenunterdeckung

Für die Gebührenbereiche bzw. übrige Bereiche ergeben sich gemäß § 44 Abs. 6 KomHVO die folgenden Kostenunterdeckungen:

Bezeichnung	31.12.2021 €	31.12.2020 €
Märkte	9.530,98	3.261,20
Rettungsdienst (Sparte Notfallrettung)		1.428.852,64
Rettungsdienst (Sparte Notarzteinsatzfahrzeug)		
Rettungsdienst (Sparte Krankentransport)		
Straßenreinigung		398.178,31

Für die Gebührenhaushalt Rettungsdienst liegt bisher kein Jahresabschluss für 2021 vor. Aufgrund dessen kann aktuell für diesen Bereich keine Aussage zur Unterdeckung zum 31.12.2021 getroffen werden.

In den vorläufigen Jahresabschlüssen 2021 für Abfallentsorgung, Straßenreinigung und Winterdienst sind keine Unterdeckungen vorhanden. In den endgültigen Jahresabschlüssen 2021 können sich gffls. Kostenunterdeckungen ergeben.

b) Noch nicht erhobene Beiträge aus fertig gestellten Erschließungsmaßnahmen

Zum Stichtag 31.12.2021 liegen mehrere fertig gestellte Erschließungsmaßnahmen vor, für die noch keine Erschließungsbeiträge im Sinne einer endgültigen Abrechnung erhoben wurden.

Baumaßnahme	Rechtsgrundlage	Höhe der voraussichtlichen Beiträge
Am Ischeländ	KAG	314.664,00 €
Buschmühlenstraße	KAG	969.518,00 €
Detmolder Straße	BauGB	468.000,00 €
Enneper Straße	KAG	449.581,92 €
Lievinstraße	KAG	329.370,00 €
Randweg	KAG	556.000,00 €
Rheinstraße	KAG	377.530,00 €
Schlössersbusch	BauGB	436.296,70 €
Weserstraße	KAG	115.153,00 €

Sobald die Beitragsbescheide erlassen werden, erfolgt eine entsprechende Forderungsbuchung.

7. Haftungsverhältnisse

Folgende Haftungsverhältnisse bestanden zum Bilanzstichtag:

Bürgschaftsnehmer	Stand 31.12.2021	Stand 31.12.2020
G.I.V. GmbH	22.904.186 €	24.215.633 €
Hagener Versorgungs- und Verkehrs-GmbH / ENERVIE	11.928.000 €	11.928.000 €
WBH AöR	3.986.764 €	4.596.883 €
BSH GmbH	3.566.242 €	3.679.079 €
Verschiedene Gewerbetreibende in Hohenlim- burg	1.583.798 €	1.618.779 €
HUI GmbH	245.420 €	593.098 €
HGW GmbH	208.356 €	477.241 €
Kongress- und Eventpark Stadthalle Hagen GmbH	18.314 €	38.082 €
Elterninitiative Kinderland e.V.	0 €	14.905 €
Summe:	44.441.080 €	47.161.700 €

8. Erträge und Aufwendungen der einzubeziehenden vollkonsolidierungspflichtigen verselbständigten Aufgabenbereiche

Sofern eine Kommune von der größenabhängigen Befreiung im Zusammenhang mit der Erstellung des Gesamtabchlusses und des Gesamtlageberichtes Gebrauch macht, sind in den Anhang des kommunalen Jahresabschlusses Angaben zu Erträgen und Aufwendungen mit den einzubeziehenden vollkonsolidierungspflichtigen verselbständigten Aufgabenbereichen aufzunehmen (§ 38 Abs. 2 KomHVO):

Bezeichnung	Erträge	Aufwendungen
	zum 31.12.2021	zum 31.12.2021
	€	€
agentur mark GmbH	33.855,12 €	318.933,06 €
BSH Betrieb für Sozialeinrichtungen Hagen gem. GmbH	84.000,95 €	-4.452,23 €
GIS Gesellschaft für Immobilienservice GmbH	1.568,87 €	1.508.210,87 €
GIV Gesellschaft für Immobilien und aktive Vermögensnutzung der Stadt Hagen mbH	267.069,82 €	14.392,12 €
ha.ge.we - Hagener Gemeinnützige Wohnungsgesellschaft mbH	2.992.443,19 €	1.473.004,61 €
HAGENagentur (zukünftig HA-GEN.WIRTSCHAFTSENTWICKLUNG GmbH)	16.767,69 €	2.146.030,47 €
Hagener Erschließungs- und Entwicklungsgesellschaft mbH	54.040,80 €	271.498,77 €
HaWeD Hagener Werk- und Dienstleistungs GmbH	546,00 €	162.607,96 €
HBG HAGENBAD GmbH	8.604,21 €	112.378,59 €
HEB Hagener Entsorgungsbetrieb GmbH	1.906.862,02 €	34.961.335,76 €
HEB Servicegesellschaft mbH		1.311,24 €
HIG Hagener Industrie und Gewerbeflächen (zukünftig HAGEN.AREAL GmbH)	16.733,48 €	0,00 €
HST Hagener Straßenbahn AG	82.880,94 €	3.901.348,84 €
HUI Hagener Umwelt- und Investitionsgesellschaft GmbH	109.162,07 €	95.274,72 €
HVG Hagener Versorgungs- und Verkehrs GmbH	142.651,73 €	16.031.022,05 €
Kongress- und Eventpark Stadthalle Hagen GmbH	129.672,84 €	5.283.320,69 €
Stadtbeleuchtung Hagen GmbH	3.137,05 €	3.200.692,99 €
Theater Hagen gGmbH	1.448.801,03 €	14.988.684,95 €
WBH Wirtschaftsbetrieb Hagen (AöR)	7.420.695,52 €	30.780.029,41 €
Werkhof gem. GmbH	17.547,85 €	801.606,34 €
Summe	14.737.041,18 €	116.047.231,21 €

In die Aufwendungen sind in erheblichem Umfang Positionen eingeflossen, die durch Weiterleitung vereinnahmter Gelder an Dritte entstehen. Als Beispiel sind hier die Abfallgebühren an den Hagener Entsorgungsbetrieb GmbH, Bestattungsgebühren an den Wirtschaftsbetrieb Hagen AöR und Firmentickets an die Hagener Straßenbahn AG zu nennen. Die korrespondierenden Erträge durch die Leistung des Bürgers oder im Fall des Firmentickets der Mitarbeitenden der Stadt werden in dieser Aufstellung nicht abgebildet.

9. Gleichstellungsplan

Mit Ratsbeschluss vom 10.12.2020 wurde dem erstellten Gleichstellungsplan zugestimmt. Realisierungsdatum ist der Zeitraum vom 10.12.2020 bis zum 09.12.2025.

10. Ratsmitglieder

Nachname	Vorname	Art der Mitarbeit	Herkunft	Datum	Mitgliedschaften in Aufsichtsräten und anderen Kontrollgremien i.S.d. § 125 Abs.1 S.3 des Aktiengesetzes ab 03.07.2014	Mitgliedschaften in Organen von verselbständigten Aufgabenbereichen (=Tochtergesellschaften) der Gemeinde in öffentlich-rechtlicher oder privatrechtlicher Form ab 03.07.2014	Mitgliedschaft in Organen sonstiger privatrechtlicher Unternehmen ab 03.07.2014	ausgeübter Beruf
Adam	Daniel	Ratsmitglied	B90/GRÜNE	01.11.2020-31.12.2021				IT-Consultant
Arnusch	Peter	Ratsmitglied	Fraktion BfHo/Piraten	01.11.2020-31.12.2021		HaGeWe, Werkhof, HaWeD GmbH		Leiter Produktion
Besten	Vera	Ratsmitglied	SPD	01.11.2020-31.12.2021				Dipl. Finanzwirtin
Borchert	Fleming	Ratsmitglied	SPD	01.11.2020-31.12.2021				Kommunalbeamter
Buczek	Andrea	Ratsmitglied	AfD-Fraktion	01.11.2020-31.12.2021				Sekretärin
Bücker, Dr.	Josef	Ratsmitglied	Hagen Aktiv	01.11.2020-31.12.2021				Lehrer
Caliskan	Fatih	Ratsmitglied	HAK	01.11.2020-31.12.2021				Finanzierungsberater
Cramer	Marianne	Ratsmitglied	CDU	01.11.2020-31.12.2021		G.I.V., BSH		Chemielaborantin
Eiche	Michael	Ratsmitglied	AfD-Fraktion	01.11.2020-31.12.2021				Angestellter Agentur für Arbeit
Eisermann	Jochen	Ratsmitglied	CDU	01.11.2020-31.12.2021				Feinwerkbau-Meister
Engelhardt	Anja	Ratsmitglied	SPD	01.11.2020-31.12.2021		agentur Mark, WBH, BSH		Beamtin i. R.
Fischer, Dr.	Hans-Dieter	Bürgermeister	CDU	01.11.2020-31.12.2021			Stadthalle Hagen	Akademischer Direktor i. R.
Fischer	Tobias	Ratsmitglied	CDU	01.11.2020-31.12.2021				Industriekaufmann
Freund	Eike	Ratsmitglied	B90/GRÜNE	01.11.2020-31.12.2021				keine Angaben
Fritzsche	Jörg	Ratsmitglied	B90/GRÜNE	01.11.2020-31.12.2021				Historiker
Geitz	Andreas	Ratsmitglied	AfD-Fraktion	01.11.2020-31.12.2021				Personen- u. Güterbeförderung
Gronwald	Michael	Ratsmitglied	Hagen Aktiv	01.11.2020-31.12.2021			Stadthalle Hagen	Kriminalhauptkommissar
Grzeschista	Michael	Ratsmitglied	FDP	01.11.2020-31.12.2021				Technischer Zeichner
Henschel	Eike	Ratsmitglied	Die Linke.	01.11.2020-31.12.2021	Hagener Straßenbahn AG			Sekretärin
Henschel	Ingo	Ratsmitglied	Die Linke.	01.11.2020-31.12.2021		WBH, HaGeWe		Bürokaufmann
Heuer	Heike	Ratsmitglied	B90/GRÜNE	01.11.2020-31.12.2021				Zahntechnikerin
Klepper	Jörg	Ratsmitglied	CDU	01.11.2020-31.12.2021		HEB, HUI		selbständiger Kaufmann
Knüppel	Laura	Ratsmitglied	Die PARTEI	01.11.2020-31.12.2021				Studentin
König	Werner	Ratsmitglied	SPD	01.11.2020-31.12.2021		G.I.V., HVG, HAGENagentur		Kommunalbeamter a.D.
Köppen	Karin	Bürgermeister	B90/GRÜNE	01.11.2020-31.12.2021				Sozialpädagogin
Kruse	Dennis	Ratsmitglied	CDU	01.11.2020-31.12.2021				Lehrer
Löher	Jochen	Ratsmitglied	Hagen Aktiv	01.11.2020-31.12.2021				Papiermacher
Ludwig	Rüdiger	Ratsmitglied	B90/GRÜNE	01.11.2020-31.12.2021				Rentner
Mechnich	Hans-Christian	Ratsmitglied	SPD	01.11.2020-31.12.2021		WBH		Schlosser
Meier	Jörg	Ratsmitglied	SPD	01.11.2020-31.12.2021			Stadtbeleuchtung	Architekt
Niedergriese	Kevin	Ratsmitglied	SPD	01.11.2020-31.12.2021	Hagener Straßenbahn AG			Kfm. Angestellter
Niemann	Corinna	Ratsmitglied	CDU	01.11.2020-31.12.2021	Hagener Straßenbahn AG			Hausfrau
Ömer	Oral	Ratsmitglied	HAK	01.11.2020-31.12.2021				Wirtschaftsinformatiker
Peddinhaus	Sabine	Ratsmitglied	CDU	01.11.2020-31.12.2021				Hausfrau
Pfefferer	Nicole Sofie	Ratsmitglied	B90/GRÜNE	01.11.2020-31.12.2021				Historikerin
Ohnim (vorher Radtke)	Lisa	Ratsmitglied	AfD-Fraktion	01.11.2020-31.12.2021				Jura Studentin
Reinke	Detlef	Ratsmitglied	CDU	01.11.2020-31.12.2021		HAGENagentur	Stadtbeleuchtung	Landesbeamter
Ribauda	Pina	Ratsmitglied	Hagen Aktiv	01.11.2020-31.12.2021				Palliativschwester
Rudel	Claus	Ratsmitglied	SPD	01.11.2020-31.12.2021	Energie AG, Mark-E	WBH		Maschinenbautechniker
Schisanowski	Timo	Ratsmitglied	SPD	01.11.2020-30.11.2021				Wirtschaftsjurist
Schmidt	Emanuel	Ratsmitglied	CDU	01.11.2020-31.12.2021				Bewährungshelfer/Dipl.-Sozialpädagoge
Schmidt	Frank	Ratsmitglied	Fraktion BfHo/Piraten	01.11.2020-31.12.2021		HVG		Redakteur
Scholz	Martin	Ratsmitglied	CDU	01.11.2020-31.12.2021				Personalfachkaufmann
Schulz	Enk O.	Oberbürgermeister	parteilos	01.11.2020-31.12.2021	Energie AG, Mark-E	HVG, HAGENagentur		Dipl. Verwaltungswirt (FH)

Nachname	Vorname	Art der Mitarbeit	Herkunft	Datum	Mitgliedschaften in Aufsichtsräten und anderen Kontrollgremien i.S.d. § 125 Abs.1 S.3 des Aktiengesetzes ab 03.07.2014	Mitgliedschaften in Organen von verselbständigten Aufgabenbereichen (=Tochtergesellschaften) der Gemeinde in öffentlich-rechtlicher oder privatrechtlicher Form ab 03.07.2014	Mitgliedschaft in Organen sonstiger privatrechtlicher Unternehmen ab 03.07.2014	ausgeübter Beruf
Sieling	Karin	Ratsmitglied	AFD-Fraktion	01.11.2020-31.12.2021				Fraktionsgeschäftsführerin
Stange	Martin	Ratsmitglied	SPD	01.11.2020-31.12.2021		HVG		Elektromeister
Stricker	Günter	Ratsmitglied	SPD	01.11.2020-31.12.2021		G.I.V.		Prokurist
Thielmann, Dipl. Kfm.	Claus	Ratsmitglied	FDP-Fraktion	01.11.2020-31.12.2021		HVG		Wirtschaftsjournalist,ber. Betriebswirt
Thieser	Dietmar	Bürgermeister	SPD	01.11.2020-31.12.2021				Angestellter
Timm-Bergs	Ramona	Ratsmitglied	SPD	01.11.2020-30.11.2021		Werkhof, HaWeD GmbH	Stadtbeleuchtung	kaufm. Angestellte
Treiß, Dipl.Kfm.	Stephan	Ratsmitglied	CDU	01.11.2020-31.12.2021		HaGeWe, G.I.V.		Betriebswirt
Voigt	Rainer	Ratsmitglied	CDU	01.11.2020-31.12.2021		HaGeWe,		Rechtsanwalt
Walter	Thomas	Ratsmitglied	CDU	01.11.2020-31.12.2021		Theater gGmbH		Gymnasiallehrer
Eiben	Inger	Ratsmitglied	SPD	14.12.2021-31.12.2021				Studentin
Jostes	Hendrik	Ratsmitglied	CDU	30.11.2021-31.12.2021				Referent für Öffentlichkeitsarbeit

11. Mitglieder des Verwaltungsvorstandes

Mitgliedschaften der Mitglieder des Verwaltungsvorstandes in Aufsichtsräten und anderen Kontrollgremien i. S. d. § 125 Abs.1 S.3 des Aktiengesetzes sowie in Organen sonstiger privatrechtlicher Unternehmen nach § 95 Abs. 2 GO NRW bestanden nicht.

Name, Dienstbezeichnung sowie Mitgliedschaften in Organen von verselbständigten Aufgabenbereichen (=Tochtergesellschaften) der Gemeinde in öffentlich-rechtlicher oder privatrechtlicher Form

Oberbürgermeister Erik O. Schulz

- Aufsichtsrat ENERVIE
- Aufsichtsrat mark-e
- Verbandsversammlung Sparkasse
- Aufsichtsrat HAGENagentur
- Aufsichtsrat Hagener Versorgungs- und Verkehrs-GmbH

Erster Beigeordneter und Stadtkämmerer Christoph Gerbersmann

- Aufsichtsrat HEB Hagener Entsorgungsbetrieb GmbH
- Aufsichtsrat HUI GmbH Hagener Umweltservice- und Investitionsgesellschaft
- Aufsichtsrat Gesellschaft für Immobilien und aktive Vermögensnutzung der Stadt Hagen mbH
- Aufsichtsrat Kongress- und Eventpark Stadthalle Hagen GmbH

Beigeordnete Margarita Kaufmann

- Aufsichtsrat Hagener Werk- und Dienstleistungsgesellschaft mbH
- Aufsichtsrat Beschäftigungs- und Qualifizierungsgesellschaft Werkhof gem. GmbH
- Aufsichtsrat Theater Hagen gGmbH

Technischer Beigeordneter Henning Keune

- Aufsichtsrat Hagener Gemeinnützige Wohnungs GmbH

Stellv. Amtsleiter Rechtsamt Dr. Wilfried Eversberg

- Aufsichtsrat Stadtbeleuchtung Hagen

Anlagenspiegel Anlage 1	Anschaffungs- und Herstellungskosten					Abschreibungen und Zuschreibungen					Buchwert		
	Stand am 01.01.2021	Zugänge 2021	Abgänge 2021	Um- buchungen 2021	Stand am 31.12.2021	Kumulierte Abschreibungen zum 31.12.2020	Abschreibun- gen 2021	Zuschrei- bungen 2021	Änderungen durch Zu- und Abgänge sowie Umbuchungen 2021	Kumulierte Abschreibunge n zum 31.12.2021	Stand am 31.12.2021	Stand am 31.12.2020	
1	Immaterielle Vermögensgegenstände	875.991,34	180.919,19	-2.206,00	103.147,84	1.157.852,37	-390.942,34	-321.408,75	0,00	1.859,72	-710.491,37	447.361,00	485.049,00
2.	Sachanlagen	1.808.253.486,30	36.028.673,76	-2.214.485,03	-213.020,30	1.841.854.654,73	-382.008.624,76	-42.887.683,58	0,00	1.066.937,45	-423.829.370,89	1.418.025.283,84	1.426.244.861,54
2.1	Unbebaute Grundstücke und grundstücksgleiche Rechte	103.124.667,57	228.225,73	-165.391,08	-141.773,40	103.045.728,82	-7.803.738,19	-856.143,46	0,00	32.891,56	-8.626.990,09	94.418.738,73	95.320.929,38
2.1.1	Grünflächen	61.669.010,55	220.230,73	-81.504,08	938.528,60	62.746.265,80	-7.329.699,52	-856.143,46	0,00	-439.403,44	-8.625.246,42	54.121.019,38	54.339.311,03
2.1.2	Ackerland	2.273.865,60	0,00	0,00	0,00	2.273.865,60	0,00	0,00	0,00	0,00	0,00	2.273.865,60	2.273.865,60
2.1.3	Wald, Forsten	0,00	0,00	0,00	0,00	0,00	0,00	0,00	0,00	0,00	0,00	0,00	0,00
2.1.4	Sonstige unbebaute Grundstücke	39.181.791,42	7.995,00	-83.887,00	-1.080.302,00	38.025.597,42	-474.038,67	0,00	0,00	472.295,00	-1.743,67	38.023.853,75	38.707.752,75
2.2	Bebaute Grundstücke und grundstücksgleiche Rechte	730.551.490,01	3.924.990,38	-835.143,82	16.629.583,49	750.270.920,06	-238.057.923,22	-17.941.612,96	0,00	261.423,15	-255.738.113,03	494.532.807,03	492.493.566,79
2.2.1	Kindertageseinrichtung	44.942.116,21	111.042,92	-2.924,29	4.289.051,76	49.339.286,60	-12.030.064,64	-1.306.862,55	0,00	-32.183,63	-13.369.110,82	35.970.175,78	32.912.051,57
2.2.2	Schulen	411.743.297,16	902.566,71	-680.699,00	8.907.072,15	420.872.237,02	-151.350.619,16	-10.910.883,86	0,00	294.970,00	-161.966.533,02	258.905.704,00	260.392.678,00
2.2.3	Wohnbauten	5.226.614,49	1.020.221,75	0,00	5.531,68	6.252.367,92	-1.062.561,16	-99.843,84	0,00	0,00	-1.162.405,00	5.089.962,92	4.164.053,33
2.2.4	Sonstige Dienst-, Geschäfts- und Betriebsgebäude	268.639.462,15	1.891.159,00	-151.520,53	3.427.927,90	273.807.028,52	-73.614.678,26	-5.624.022,71	0,00	-1.363,22	-79.240.064,19	194.566.964,33	195.024.783,89
2.3	Infrastrukturvermögen	754.775.406,39	306.166,84	-245.433,33	1.275.984,65	756.112.124,55	-100.682.283,92	-20.807.687,82	0,00	22.637,96	-121.467.333,78	634.644.790,77	654.093.122,47
2.3.1	Grund und Boden des Infrastrukturvermögens	101.527.836,48	185.178,30	-22.592,00	0,00	101.690.422,78	0,00	0,00	0,00	0,00	0,00	101.690.422,78	101.527.836,48
2.3.2	Brücken und Tunnel	118.914.195,66	0,00	0,00	0,00	118.914.195,66	-29.917.572,66	-2.379.312,00	0,00	0,00	-32.296.884,66	86.617.311,00	88.996.623,00
2.3.3	Gleisanlagen												
2.3.4	Entwässerungs- und Abwasserbeseitigungsanlagen	4.590.245,81	0,00	0,00	0,00	4.590.245,81	-855.753,81	-74.835,00	0,00	0,00	-930.588,81	3.659.657,00	3.734.492,00
2.3.5	Straßennetz mit Wegen, Plätzen und Verkehrslenkungsanlagen	499.334.043,14	120.988,54	-222.841,33	1.271.531,82	500.503.722,17	-60.533.290,15	-17.622.041,99	0,00	22.637,96	-78.132.694,18	422.371.027,99	438.800.752,99
2.3.6	Sonstige Bauten des Infrastrukturvermögens	30.409.085,30	0,00	0,00	4.452,83	30.413.538,13	-9.375.667,30	-731.498,83	0,00	0,00	-10.107.166,13	20.306.372,00	21.033.418,00
2.4	Bauten auf fremdem Grund												
2.5	Kunstgegenstände, Kulturdenkmäler	76.900.206,74	2.381.790,00	-7,00	146.144,26	79.428.134,00	-3,00	0,00	0,00	0,00	-3,00	79.428.131,00	76.900.203,74
2.6	Maschinen und technische Anlagen, Fahrzeuge	31.451.785,96	4.192.154,80	-408.760,52	1.499.350,24	36.734.530,48	-16.890.924,94	-2.464.508,44	0,00	206.493,98	-19.148.939,40	17.585.591,08	14.560.861,02
2.7	Betriebs- und Geschäftsausstattung, Geringwertige Vermögensgegenstände	25.565.472,15	1.645.352,72	-559.749,28	142.955,66	26.794.031,25	-18.573.751,49	-817.730,90	0,00	543.490,80	-18.847.991,59	7.946.039,66	6.991.720,66
2.8	Geleistete Anzahlungen, Anlagen im Bau	85.884.457,48	23.349.993,29	0,00	-19.765.265,20	89.469.185,57	0,00	0,00	0,00	0,00	0,00	89.469.185,57	85.884.457,48
3.	Finanzanlagen	459.409.713,86	582.359,67	-2.805.532,74	0,00	457.186.540,79	-4.572.985,54	0,00	0,00	0,00	-4.572.985,54	452.613.555,25	454.836.728,32
3.1	Anteile an verbundenen Unternehmen	453.665.677,15	440.298,57	-2.550.000,00	0,00	451.555.975,72	-4.572.985,54	0,00	0,00	0,00	-4.572.985,54	446.982.990,18	449.092.691,61
3.2	Beteiligungen	156.236,00	0,00	0,00	0,00	156.236,00	0,00	0,00	0,00	0,00	0,00	156.236,00	156.236,00
3.3	Sondervermögen	0,00	0,00	0,00	0,00	0,00	0,00	0,00	0,00	0,00	0,00	0,00	0,00
3.4	Wertpapiere des Anlagevermögens	3.450.104,00	0,00	0,00	0,00	3.450.104,00	0,00	0,00	0,00	0,00	0,00	3.450.104,00	3.450.104,00
3.5	Ausleihungen	2.137.696,71	142.061,10	-255.532,74	0,00	2.024.225,07	0,00	0,00	0,00	0,00	0,00	2.024.225,07	2.137.696,71
3.5.1	an verbundene Unternehmen	1.162.518,33	98.441,05	-172.174,66	0,00	1.088.784,72	0,00	0,00	0,00	0,00	0,00	1.088.784,72	1.162.518,33
3.5.2	an Beteiligungen				0,00	0,00	0,00	0,00	0,00	0,00	0,00		
3.5.3	an Sondervermögen				0,00	0,00	0,00	0,00	0,00	0,00	0,00		
3.5.4	Sonstige Ausleihungen	975.178,38	43.620,05	-83.358,08	0,00	935.440,35	0,00	0,00	0,00	0,00	0,00	935.440,35	975.178,38
4.	Summe des Anlagevermögens	2.268.539.191,50	36.791.952,62	-5.022.223,77	-109.872,46	2.300.199.047,89	-386.972.552,64	-43.209.092,33	0,00	1.068.797,17	-429.112.847,80	1.871.086.200,09	1.881.566.638,86

Anlage 2 - Forderungsspiegel

Forderungsspiegel zum 31. Dezember 2021					
Art der Forderungen (Gliederung nach Vorgabe des § 47 Abs. 1 S. 2 KomHVO NRW)	Gesamtbetrag des Haushalts- jahres	mit einer Restlaufzeit von			Gesamtbetrag des Vor- jahres
	31.12.2021 EUR	bis zu 1 Jahr 2022 EUR	1 bis 5 Jahre 2023-2026 EUR	mehr als 5 Jahre ab 2027 EUR	EUR
	1	2	3	4	5
1. Öffentlich-rechtliche Forderungen und Forderungen aus Transferleistungen	182.483.679,18	135.592.452,42	21.734.601,36	25.156.625,40	197.280.700,20
1.1 Gebühren	3.741.578,45	3.737.167,98	4.410,47	0,00	3.710.185,37
1.2 Beiträge	570.365,91	565.609,41	4.756,50	0,00	1.099.180,87
1.3 Steuern	7.424.940,49	7.424.940,49	0,00	0,00	9.022.132,98
1.4 Forderungen aus Transferleistungen	144.405.259,27	97.563.557,71	21.685.076,16	25.156.625,40	153.721.863,78
1.5 Sonstige öffentlich-rechtliche Forderungen	26.341.535,06	26.301.176,83	40.358,23	0,00	29.727.337,20
2. Privatrechtliche Forderungen	3.328.327,68	3.328.052,17	275,51	0,00	8.939.162,99
2.1 gegenüber dem privaten Bereich	473.024,94	472.749,43	275,51	0,00	570.289,96
2.2 gegenüber dem öffentlichen Bereich	1.522.922,06	1.522.922,06	0,00	0,00	7.434.151,92
2.3 gegenüber verbundenen Unternehmen	1.332.380,68	1.332.380,68	0,00	0,00	934.721,11
2.4 gegen Beteiligungen	0,00	0,00	0,00	0,00	0,00
2.5 gegen Sondervermögen	0,00	0,00	0,00	0,00	0,00
3. Summe aller Forderungen	185.812.006,86	138.920.504,59	21.734.876,87	25.156.625,40	206.219.863,19

Anlage 3 - Verbindlichkeitspiegel

Verbindlichkeitspiegel zum 31.12.2021					
Arten der Verbindlichkeiten (Gliederung nach Vorgabe des § 48 KomHVO NRW)	Gesamtbetrag des Haushaltsjahres	mit einer Restlaufzeit von			Gesamtbetrag des Vorjahres
	31.12.2021 EUR	bis zu 1 Jahr 2022 EUR	1 bis 5 Jahre 2023-2026 EUR	mehr als 5 Jahre ab 2027 EUR	31.12.2020 EUR
	1	2	3	4	5
1. Anleihen	117.500.000,00	40.000.000,00	37.500.000,00	40.000.000,00	117.500.000,00
1.1 für Investitionen	0,00	0,00	0,00	0,00	0,00
1.2 zur Liquiditätssicherung	117.500.000,00	40.000.000,00	37.500.000,00	40.000.000,00	117.500.000,00
2. Verbindlichkeiten aus Krediten für Investitionen	71.162.989,86	508.365,47	8.058.165,55	62.596.458,84	79.062.661,82
2.1 von verbundenen Untern.	0,00	0,00	0,00	0,00	0,00
2.2 von Beteiligungen	0,00	0,00	0,00	0,00	0,00
2.3 von Sondervermögen	0,00	0,00	0,00	0,00	0,00
2.4 vom öffentlichen Bereich	417.230,41	163.992,02	253.238,39	0,00	642.771,46
2.5 von Kreditinstituten	70.745.759,45	344.373,45	7.804.927,16	62.596.458,84	78.419.890,36
3. Verbindlichkeiten aus Krediten zur Liquiditätssicherung	821.769.066,21	197.030.682,83	409.000.000,00	215.738.383,38	841.741.901,71
4. Verbindlichkeiten aus Vorgängen, die Kreditaufnahmen wirtschaftlich gleichkommen	2.630.037,56	119.584,32	478.337,28	2.032.115,96	2.749.164,50
5. Verbindlichkeiten aus Lieferungen u. Leistungen	14.674.727,58	14.674.727,58	0,00	0,00	14.480.331,11
6. Verbindlichkeiten aus Transferleistungen	4.941.442,35	4.941.442,35	0,00	0,00	3.584.756,37
7. Sonstige Verbindlichkeiten	221.565.673,87	21.341.679,56	191.207.667,71	9.016.326,60	221.201.335,34
8. Erhaltene Anzahlungen	0,00	0,00	0,00	0,00	0,00
9. Summe aller Verbindlichkeiten	1.254.243.937,43	278.616.482,11	646.244.170,54	329.383.284,78	1.280.320.150,85
Nachrichtlich anzugeben: Haftungsverhältnisse/ Bürgschaften, sh. Anhang JA zum 31.12.2021	44.441.080,00				47.161.700,00

Bestands- konto	Arten der Rückstellungen	Gesamtbetrag am 31.12.2020 des Haushaltsjahres EUR	Veränderungen im Haushaltsjahr				Gesamtbetrag am 31.12.2021 des Haushaltsjahres EUR
			Zuführungen EUR	Laufende Auflösung EUR	Grund entfallen EUR	Umbuchungen	
	Pensions- und Beihilfe Rückstellungen § 37 Abs. 1 KomHVO	374.524.843,00 €	23.882.270,27 €	7.967.211,27 €	7.215.063,00 €	0,00 €	383.224.839,00 €
251100	11-Pension Aktive	157.293.953,00 €	15.116.461,00 €		1.602.334,00 €	-17.907.839,00 €	152.900.241,00 €
251101	11-Pension Versorg	210.710.890,00 €	4.814.329,00 €	4.195.731,00 €	5.612.729,00 €	17.907.839,00 €	223.624.598,00 €
251201	11-BeihilfeVersorg	6.520.000,00 €	3.951.480,27 €	3.771.480,27 €			6.700.000,00 €
261100	Rückstellungen für Deponien und Altlasten § 37 Abs. 3 KomHVO	500.000,00 €	140.000,00 €	0,00 €	0,00 €	0,00 €	640.000,00 €
261100	69206DEPONIEHAMECK	35.000,00 €					35.000,00 €
261100	69206GRUNDW/MONITOR	35.000,00 €					35.000,00 €
261100	69206KLEINGKURSBRI	200.000,00 €					200.000,00 €
261100	69_Eichenkampstr	100.000,00 €					100.000,00 €
261100	69_Kirchenbergbad	130.000,00 €					130.000,00 €
261100	55/4_Altlastensanierung Markanaplatz	0,00 €	140.000,00 €				140.000,00 €
	Instandhaltungsrückstellungen § 37 Abs. 4 KomHVO	18.024.862,69 €	9.361.000,00 €	1.195.550,93 €	1.926.008,44 €	0,00 €	24.264.303,32 €
271100	Instandhaltungsrückstellung Gebäude	13.685.895,56 €	1.161.000,00 €	666.717,72 €	127.244,68 €	0,00 €	14.052.933,16 €
271100	Diverse Gebäude	12.613.157,59 €	1.161.000,00 €	505.685,76 €	127.244,68 €		13.141.227,15 €
271100	Feuerwache Mitte	850.608,05 €		77.500,80 €			773.107,25 €
271100	Hohenhof-Bauhaus	222.129,92 €		83.531,16 €			138.598,76 €
271200	Instandhaltungsrückstellung Straßen	4.338.967,13 €	8.200.000,00 €	528.833,21 €	1.798.763,76 €	0,00 €	10.211.370,16 €
271200	Diverse Ingenieurbauwerke	1.464.094,82 €		191.657,85 €	285.363,29 €		987.073,68 €
271200	BrückeBerchumerStr	393.231,55 €		158.280,33 €	234.951,22 €		0,00 €
271200	Diverse Brücken SpRK	573.462,69 €	8.200.000,00 €	108.712,16 €	464.750,53 €		8.200.000,00 €
271200	Diverse Straßen Insth.	1.908.178,07 €		70.182,87 €	813.698,72 €		1.024.296,48 €
271300	Instandhaltungsrückst. sonst. Sachanlagen	0,00 €	0,00 €	0,00 €	0,00 €	0,00 €	0,00 €
	Sonstige Rückstellungen § 37 Abs. 5 und Abs. 6 KomHVO	27.488.190,97 €	15.280.356,79 €	5.840.521,96 €	1.691.940,83 €	0,00 €	35.236.084,97 €
281100	11-Urlaub/Gleitzeit	10.353.075,55 €	683.117,22 €	126.987,00 €	29.024,34 €	0,00 €	10.880.181,43 €
281100	Gleitzeit	2.709.919,51 €	305.228,78 €	84.581,00 €	29.024,34 €		2.901.542,95 €
281100	Urlaub	7.643.156,04 €	377.888,44 €	42.406,00 €			7.978.638,48 €
281101	11-Uberstd37	894.050,21 €	844.543,89 €	894.050,21 €			844.543,89 €

281200	Rückstellung gem. § 107 b BeamtVG	4.457.869,00 €	174.593,00 €		12.258,00 €		4.620.204,00 €
281300	Sonstige Rückstellungen § 37 Abs. 6 KomHVO Drohverlustrückstellungen	2.959.738,00 €	270.000,00 €	0,00 €	12.360,00 €	0,00 €	3.217.378,00 €
281300	23/2-1 2007 Erbbau	1.334.738,00 €			12.360,00		1.322.378,00 €
281300	GewStPrevent	760.000,00 €					760.000,00 €
281300	GewSt-Zinsen	865.000,00 €	270.000,00				1.135.000,00 €
281600	Altersteilzeit	255.876,66 €	1.334.325,14 €	63.688,02 €	0,00 €	0,00 €	1.526.513,78 €
281600	11-ATZ_Beamte	16.080,04 €	17.629,80 €	33.709,84 €			0,00 €
281600	11-ATZ_Tarif	239.796,62 €	1.316.695,34 €	29.978,18 €			1.526.513,78 €
281900	Andere sonstige Rückstellungen § 37 Abs. 5 KomHVO	8.567.581,55 €	11.973.777,54 €	4.755.796,73 €	1.638.298,49 €	0,00 €	14.147.263,87 €
281900	14-GPA_Prüf.JA	263.932,00 €	60.000,00 €	21.941,50 €			301.990,50 €
281900	14-GA_2018	55.000,00 €		44.120,10 €	10.879,90 €		0,00 €
281900	20-ELAG_in_2021	900.000,00 €		17.718,17 €	882.281,83 €		0,00 €
281900	20-LWLUml_2021	703.794,00 €		703.794,00 €			0,00 €
281900	20/02-§2b	40.000,00 €		40.000,00 €			0,00 €
281900	20/02-BetrAufs KEH	2.533,60 €		2.533,60 €			0,00 €
281900	20/02-Steuererklär	7.720,00 €					7.720,00 €
281900	20/02-BgA Stadthal	0,00 €	3.000,00 €				3.000,00 €
281900	20/02-EY	0,00 €	9.000,00 €				9.000,00 €
281900	20/02-Wibera	0,00 €	0,00 €				0,00 €
281900	20-Aktionsbündn_2019	4.780,00 €					4.780,00 €
281900	30_Beweis.verf.ESM	364.850,49 €		85.569,42 €			279.281,07 €
281900	30_ARGE_TGA_ESM	45.000,00 €					45.000,00 €
281900	32_Strom_Märkte	1.900,00 €		918,58 €	981,42 €		0,00 €
281900	32-Strom_Märkte21	0,00 €	850,00 €				850,00 €
281900	32_Stromzugang-Märkte	3.800,00 €		3.800,00 €			0,00 €
281900	32-Reinig_Märkte21	0,00 €	8.000,00 €				8.000,00 €
281900	37_RDRTW21	0,00 €	233.000,00 €				233.000,00 €
281900	37_RDNEF21	0,00 €	147.500,00 €				147.500,00 €
281900	37_RDKTW21	0,00 €	127.000,00 €				127.000,00 €
281900	37_RDKTW20	308.000,00 €		227.481,13 €	80.518,87 €		0,00 €
281900	37_RDRTW20	127.000,00 €		127.000,00 €			0,00 €
281900	37_RDNEF20	101.610,00 €		95.989,85 €	5.620,15 €		0,00 €
281900	37_RDKTW18	89.800,00 €			89.800,00 €		0,00 €
281900	37_RDKTW19	75.873,93 €		37.791,66 €	38.082,27 €		0,00 €
281900	48/3-SodeG-Mittel	106.000,00 €					106.000,00 €
281900	48_Kopierk2020	41.648,84 €		41.648,84 €			0,00 €
281900	55/2_PflegeWG	155.000,00 €	135.000,00 €	79.749,88 €	75.250,12 €		135.000,00 €
281900	55/4-InterkAusgl20	35.306,08 €		35.306,08 €			0,00 €
281900	55/4-Tagespfl2020	46.991,00 €		46.991,00 €			0,00 €

281900	55/5_Integrationspauschale	354.194,00 €		347.266,00 €	6.928,00 €		0,00 €
281900	55-6SGBVIII_2021	0,00 €	2.996.500,00 €				2.996.500,00 €
281900	55-6Vzpf§33_2020	1.625.800,00 €		1.134.675,52 €	174.682,22 €		316.442,26 €
281900	55-6Vzpf§34_2020	661.600,00 €		419.108,37 €	36.491,63 €		206.000,00 €
281900	55-6Leistg§41_2020	36.500,00 €		28.045,28 €	1.954,72 €		6.500,00 €
281900	55-6HzE§27_2020	2.300,00 €					2.300,00 €
281900	55-6ION§42_2020	55.000,00 €		55.000,00 €			0,00 €
281900	55-6HzE§30_2020	9.200,00 €		7.353,31 €	1.846,69 €		0,00 €
281900	55-6Vollzeitpf§33_2019	542.473,00 €		102.693,72 €	8.305,08 €		431.474,20 €
281900	55-6Vollzeitpf§34_2019	200.388,60 €					200.388,60 €
281900	55-6HzE§31_2019	8.100,00 €					8.100,00 €
281900	55-6Vollzeitpf§33_2018	271.309,70 €		9.600,00 €			261.709,70 €
281900	55-6Heimerzi§34_2018	55.800,00 €					55.800,00 €
281900	55-6Vollzeitpf§33_2017	33.416,00 €			33.416,00 €		0,00 €
281900	55-6Vollzeitpf§34_2017	27.906,78 €			27.906,78 €		0,00 €
281900	55-0KK§264GrusiaE_Krankenhilfekosten	570.000,00 €	746.074,00 €	538.095,12 €	31.904,88 €		746.074,00 €
281900	60-HW Straßen60	0,00 €	4.022.152,12 €				4.022.152,12 €
281900	60_Grünpflege	350.000,00 €	1.080.432,00 €	292.422,28 €	57.577,72 €		1.080.432,00 €
281900	60_fiskIngbau60	0,00 €	148.325,00 €				148.325,00 €
281900	65_2021En	132.000,00 €	132.000,00 €	58.129,79 €	73.870,21 €		132.000,00 €
281900	65_2021Win		50.209,00 €				50.209,00 €
281900	65-ParkdeckFSG	26.120,50 €		26.120,50 €			0,00 €
281900	69/2-Hochwasser	0,00 €	1.576.600,47 €				1.576.600,47 €
281900	69/2-Gew.	0,00 €	132.029,74 €				132.029,74 €
281900	69/002-Artenschutz	0,00 €	13.500,00 €				13.500,00 €
281900	69/1-Cisborn	0,00 €	7.816,70 €				7.816,70 €
281900	69/1-Komp.	0,00 €	5.991,73 €				5.991,73 €
281900	SZS/4-Grün 2021	94.238,32 €	218.439,72 €	94.238,32 €			218.439,72 €
281900	SZS/4-Grün BgA2021	30.694,71 €	120.357,06 €	30.694,71 €			120.357,06 €
		420.537.896,66 €	48.663.627,06 €	15.003.284,16 €	10.833.012,27 €	0,00 €	443.365.227,29 €

Rückstellungsspiegel Straßen und Brücken zum 31.12.2021

Maßnahmen	Gesamtbetrag am 31.12. des Vorjahres EUR	Veränderungen im Haushaltsjahr			Gesamtbetrag am 31.12. des Haushaltsjahres EUR
		Zuführungen EUR	Laufende Auflösung EUR	Grund entfallen EUR	
Instandhaltung Brücken					
BrückeBerchumerStr	393.231,55		158.280,33	234.951,22	0,00
BrückeBerchumerStr	393.231,55	0,00	158.280,33	234.951,22	0,00
IV/09-Volmet.FBÜ	642.263,51		98.343,11		543.920,40
I/11-Fuhrpark	375.755,70		82.224,26	269.949,75	23.581,69
VI/90-Stw.Untern	59.571,59				59.571,59
VI/31 Stennerbr.	26.504,02		11.090,48	15.413,54	0,00
II/05 Talbr.Helfe	360.000,00				360.000,00
Diverse Ingenieurbauwerke	1.464.094,82	0,00	191.657,85	285.363,29	987.073,68
BrVolmetal60	0,00	8.200.000,00			8.200.000,00
II/01BatheyBw1	13.000,00			13.000,00	0,00
II/03BatheyBw2	13.000,00			13.000,00	0,00
II/07 Ischelandbr.	104.463,17		79.000,38	25.462,79	0,00
II/32-II.Ebene	94.311,94			94.311,94	0,00
III/13Frankstr.	15.000,00			15.000,00	0,00
III/29aNördl.FG Br	25.655,50		1.274,00	24.381,50	0,00
III/29bSüdl.FG Br	25.656,50		2.434,34	23.222,16	0,00
III/29Eckeseyer	12.616,00		12.616,00		0,00
III/31Fehrbelliner	27.173,75		5.679,87	21.493,88	0,00
IV/07Delstener	13.000,00			13.000,00	0,00
II/05 Talbr.Helfe	99.000,05			99.000,05	0,00
IV/09TBw1,2 Volmet	32.276,33			32.276,33	0,00
IV/10Volmebr.Auff.	30.000,00			30.000,00	0,00

**Rückstellungsspiegel Straßen und Brücken
zum 31.12.2021**

IV/16Volmebr.Elekt	30.000,00			30.000,00	0,00
IV/30a-Ramp.Bw-B54	6.306,25		6.306,25		0,00
V/01AnderWallburg	15.000,00			15.000,00	0,00
V/05 Br.Ribbertstr	17.003,20		1.401,32	15.601,88	0,00
Diverse Brücken SpRK	573.462,69	8.200.000,00	108.712,16	464.750,53	8.200.000,00
Instandhaltung Brücken	2.430.789,06	8.200.000,00	458.650,34	985.065,04	9.187.073,68

Instandhaltung Straßen

Albrechtstraße	58.553,60				58.553,60
Alemannenweg	287.129,70				287.129,70
Am Quambusch	127.290,35				127.290,35
Am Sportpark	236.513,78				236.513,78
An der Böschung	23.588,25				23.588,25
Ascherothstraße	119.437,15		22.889,73	96.547,42	0,00
Büddinghardt	59.644,64				59.644,64
Dahmsheide	10.879,41				10.879,41
Färberstraße	45.488,66				45.488,66
Georgstraße	52.835,75				52.835,75
Haldener Straße	375.453,90		14.693,06	360.760,84	0,00
Heidbrache	51.953,04				51.953,04
Hochstraße	289.273,60		23.583,71	265.689,89	0,00
Paschestraße	70.419,30				70.419,30
Wulfeldstraße	99.716,94		9.016,37	90.700,57	0,00
Instandhaltung Straßen	1.908.178,07	0,00	70.182,87	813.698,72	1.024.296,48
GESAMT	4.338.967,13	8.200.000,00	528.833,21	1.798.763,76	10.211.370,16

Die Auflösung der Instandhaltung Straßen entfällt mit € 382.500,00 auf erhaltene Zuschüsse.

Maßnahmen	Name	Gesamtbetrag am 31.12. des Vorjahres EUR	Veränderungen im Haushaltsjahr				Gesamtbetrag am 31.12. des Haushaltsjahres EUR
			Zuführungen EUR	Laufende Auflösung EUR	Grund entfallen EUR	Umbuchungen EUR	
Brandschutzmaßnahmen	Verwaltungshochhaus Rathaus I	400.000,00					400.000,00
Brandschutz (Türen, Glasbausteine etc.)	GSHaspeBrand	394.302,45	30.000,00	889,82			423.412,63
Brandschutzmaßnahmen	Verwaltungsgebäude Böhmerstr. 1	300.000,00		0,00			300.000,00
Brandschutzmaßnahmen	11709 OA_BS	474.600,00					474.600,00
Sanierung pädagogisches Zentrum (Boden und Heizkörper)	Gesamtschule Haspe	158.988,95	87.000,00				245.988,95
Heizungskesselenerneuerung	Rathaus I	120.000,00			120.000,00		0,00
Instandsetzung Fenster, Rollläden, Innenjalousien	Schulzentrum Wehringhausen	111.562,58		93.906,47			17.656,11
Erneuerung des Bühnenbodens	Theater	100.000,00					100.000,00
Sanierung Parkettböden	Villa Post	48.898,93		44.062,94			4.835,99
Erneuerung von Holzfenstern	Kulturzentrum Palmke	30.000,00					30.000,00
Erneuerung Heizkessel	Grundschule A. Lindgren	7.244,68			7.244,68		0,00
ESM Energiezentrale	65_11019_Energie	3.286.000,00					3.286.000,00
ESM Befeuchtung	65_11019_Befeucht	2.534.560,00					2.534.560,00
ESM Austausch des Erdwärmetauschers	65_11019_Erdwärme	740.000,00					740.000,00
ESM Sanierung des Trinkwassernetzes	65_11019_Trinkwas	320.000,00		3.139,76			316.860,24
ESM Entrauchung der Technikzentrale	65_11019_Entrauch	320.000,00					320.000,00
ESM Hygiene	65_11019_Hygiene	210.800,00					210.800,00
ESM Bauteilkonditionierung	65_11019BTK	148.800,00					148.800,00
ESM diverse mängel	65_11019_divMängel	117.800,00					117.800,00
ESM Revisionsunterlagen	65_11019_Revision	74.400,00					74.400,00
ESM Kaltdach	65_11019_Kaltdach	37.200,00					37.200,00
ESM Machbarkeitsstudie	65_11019_Studie	25.000,00					25.000,00
Sportzentrum Hilfe	65_SZHilfe_Boden	310.000,00		201.924,92			108.075,08
GS Boloh	65_10716_Statiker	300.000,00		646,62			299.353,38
Kirchenberg-Stadion	65_11439_Tribüne	250.000,00					250.000,00
KITA Katernberg	65_11209_Boden	105.000,00		86.283,96			18.716,04

KITA Katernberg	65_11209_Anstrich	24.000,00		15.228,43			8.771,57
GES Fritz-Steinhoff	65_11468_SprenkelA	70.000,00		59.602,84			10.397,16
Sanitäranlagen Theater	65_11030_Sanierung	943.000,00					943.000,00
Betonsanierung Stadthalle	65_11595_Beton	651.000,00					651.000,00
Betonsanierung Parkhaus unter der Sporthalle Mittelstadt	65_11454_GIS	0,00	170.000,00				170.000,00
Lehrschwimmbecken Vossacker - Erneuerung des NSHV	65_12807_Ern.NSHV	0,00	89.000,00				89.000,00
Stadthalle - Erneuerung ELA-Anlage	65_11595_ELA	0,00	120.000,00				120.000,00
Stadthalle - Erneuerung Unterverteilung	65_11595_Untervert.	0,00	100.000,00				100.000,00
Stadthalle - Bühnenbeleuchtung	65_11595_Bühnenbel	0,00	10.000,00				10.000,00
Stadthalle - Parkplatzbeleuchtung	65_11595_Parkplatzbel	0,00	30.000,00				30.000,00
Sporthalle Helfe - Beleuchtung Spielfeld, Umkleide, Flur	65_12011_Beleuchtung	0,00	120.000,00				120.000,00
Gesamtschule Helfe - Beleuchtung Atrium	65_10011_Atrium	0,00	20.000,00				20.000,00
Sekundarschule Altenhagen - Beleuchtung Treppenhaus	65_10807_Beleuchtung	0,00	25.000,00				25.000,00
GS KEO - Erneuerung ELA-Anlage	65_10832_ELA	0,00	30.000,00				30.000,00
Rahel Varnhagen Kolleg - Erneuerung ELA-Anlage	65_10715_ELA	0,00	30.000,00				30.000,00
GS Henry van de Velde - Erneuerung ELA-Anlage	65_10717_ELA	0,00	30.000,00				30.000,00
Rathaus I D - Fenstersanierung	65_11711_Fenster	0,00	25.000,00				25.000,00
GS Kipper Feuchtigkeitsschäden Keller	65_10701_Keller	0,00	30.000,00				30.000,00
GES Haspe - Geländerertüchtigung	65_10870_Geländer	0,00	45.000,00				45.000,00
Gewerbehallen Preselweg - Dachsanierung	65_10474_Dachsan.	0,00	50.000,00				50.000,00
GYM Hohenlimburg - Türanlage	65_10856_Tür	0,00	70.000,00				70.000,00
GYM Theodor Heuss - Bodenbeläge	65_10854_Boden	0,00	50.000,00				50.000,00
	Zwischensumme	12.613.157,59	1.161.000,00	505.685,76	127.244,68	0,00	13.141.227,15
Feuerwache Mitte	Feuerwache Mitte	850.608,05		77.500,80			773.107,25
Sanierung Balkone, Feuchtigkeitssbeseitigung, Studiosanierung, Stützmauersanierung, Instandhaltung Bauhaus	Hohenhof	222.129,92		83.531,16			138.598,76
	GESAMT	13.685.895,56	1.161.000,00	666.717,72	127.244,68	0,00	14.052.933,16

Anlage 5

Anteilsbesitz

	Sitz des Unternehmens/ der Beteiligung/ der Ausleihung	Anteil	Eigenkapital (in T €)	Jahresergebnis (in T €)	Erläuterung
Verbundene Unternehmen					
Hagener Versorgungs- und Verkehrs-GmbH	Hagen	100,00%	205.525	-15.303	Prognose Haushaltsjahr
Wirtschaftsbetrieb Hagen AöR	Hagen	100,00%	96.826	7.394	Jahresabschluss Vorjahr
Gesellschaft für Immobilien und aktive Vermögensnutzung der Stadt Hagen mbH	Hagen	100,00%	93.193	1.876	Prognose Haushaltsjahr
Theater gGmbH*	Hagen	100,00%	3.510	520	Jahresabschluss Haushaltsjahr
Stadtbeleuchtung Hagen GmbH	Hagen	100,00%	187	12	Prognose Haushaltsjahr
HAGENagentur GmbH	Hagen	100,00%	77	75	Prognose Haushaltsjahr
Hagener Industrie- und Gewerbeflächen GmbH	Hagen	51,00%	4.683	-35	Prognose Haushaltsjahr
Hagener Werk- und Dienstleistungs GmbH	Hagen	49,00%	52	1	Prognose Haushaltsjahr
Beschäftigungs- und Qualifizierungsgesellschaft Werkhof gem. GmbH	Hagen	23,00%	-331	-157	Prognose Haushaltsjahr
Betrieb für Sozialeinrichtungen Hagen gGmbH	Hagen	6,00%	3.149	172	Prognose Haushaltsjahr
Hagener Gemeinnützige Wohnungsgesellschaft mbH	Hagen	1,11%	20.407	2.000	Prognose Haushaltsjahr
Verbundenes Unternehmen/ nicht börsennotierte Aktie					
Hagener Straßenbahn AG	Hagen	8,33%	8.314	0	Prognose Haushaltsjahr
Beteiligungen					
Südwestfälisches Studieninstitut für kommunale Verwaltung	Hagen	15,03%	907	-257	Jahresabschluss Vorjahr
Verkehrsverbund Rhein-Ruhr AöR (VRR)	Gelsenkirchen	4,17%	6.896	-5.884	Jahresabschluss Vorjahr
KDN	Köln	3,33%	1.558	1	Jahresabschluss Vorjahr
Sonstige Ausleihungen					
ARCADEON/HWW Seminar und Tagungsbetrieb GmbH	Hagen	16,50%	34	-18	Jahresabschluss Vorjahr
CVUA AöR	Bochum	4,55%	6.370	656	Jahresabschluss Vorjahr
D-NRW AöR	Dortmund	0,08%	2.800	0	Jahresabschluss Vorjahr

*Rumpfgeschäftsjahr 01.08. - 31.07

Bilanzposition	Anlagenklassenbezeichnung	Anlagenbezeichnung I	Anlagenbezeichnung II	Restbuchwert zum 31.12.2021 in Euro
1.2.8_Geleistete Anzahlungen, Anlagen im Bau	Anlagen im Bau Investitionsmaßnahme	Pensionsrückstellung 2007, WVR-Fonds		0,00
1.2.8_Geleistete Anzahlungen, Anlagen im Bau	Anlagen im Bau Investitionsmaßnahme	Herrichten und Erschließen		0,00
1.2.8_Geleistete Anzahlungen, Anlagen im Bau	Anlagen im Bau Investitionsmaßnahme	Bauwerk/Baukonstruktion		0,00
1.2.8_Geleistete Anzahlungen, Anlagen im Bau	Anlagen im Bau Investitionsmaßnahme	Außenanlagen		0,00
1.2.8_Geleistete Anzahlungen, Anlagen im Bau	Anlagen im Bau Investitionsmaßnahme	Baunebenkosten		0,00
1.2.8_Geleistete Anzahlungen, Anlagen im Bau	Anlagen im Bau Investitionsmaßnahme	Bauwerk/Baukonstruktion		0,00
1.2.8_Geleistete Anzahlungen, Anlagen im Bau	Anlagen im Bau Investitionsmaßnahme	Außenanlagen		0,00
1.2.8_Geleistete Anzahlungen, Anlagen im Bau	Anlagen im Bau Investitionsmaßnahme	Baunebenkosten		0,00
1.2.8_Geleistete Anzahlungen, Anlagen im Bau	Anlagen im Bau Investitionsmaßnahme	Bauwerk/Baukonstruktion		0,00
1.2.8_Geleistete Anzahlungen, Anlagen im Bau	Anlagen im Bau Investitionsmaßnahme	Außenanlagen		0,00
1.2.8_Geleistete Anzahlungen, Anlagen im Bau	Anlagen im Bau Investitionsmaßnahme	Aufbauten Grünflächen		0,00
1.2.8_Geleistete Anzahlungen, Anlagen im Bau	Anlagen im Bau Investitionsmaßnahme	Bauwerk/Baukonstruktion		0,00
1.2.8_Geleistete Anzahlungen, Anlagen im Bau	Anlagen im Bau Investitionsmaßnahme	Baunebenkosten		0,00
1.2.8_Geleistete Anzahlungen, Anlagen im Bau	Anlagen im Bau Investitionsmaßnahme	Rückzahlung Baukosten WBH		0,00
1.2.8_Geleistete Anzahlungen, Anlagen im Bau	Anlagen im Bau Investitionsmaßnahme	Betriebs- und Geschäftsausstattung IPM		0,00
1.2.8_Geleistete Anzahlungen, Anlagen im Bau	Anlagen im Bau Investitionsmaßnahme	Betriebs- und Geschäftsausstattung GVG		0,00

Bilanzposition	Anlagenklassenbezeichnung	Anlagenbezeichnung I	Anlagenbezeichnung II	Restbuchwert zum 31.12.2021 in Euro
1.2.2.4_Sonst. Dienst-, Geschäfts- u.a. Betr.geb.	So. dienstl. Gebäude-Geb., Aufbauten	Platz Parkplatz Vollbrinkstraße, Außenanlagen	5489	0,00
1.2.8_Geleistete Anzahlungen, Anlagen im Bau	Anlagen im Bau Investitionsmaßnahme	Ankauf Medienzentrums, Kontierungsebene		0,00
1.2.8_Geleistete Anzahlungen, Anlagen im Bau	Anlagen im Bau Investitionsmaßnahme	Gesamtschule Hilfe		0,00
1.2.8_Geleistete Anzahlungen, Anlagen im Bau	Anlagen im Bau Investitionsmaßnahme	Fritz - Steinhoff - Gesamtschule Hilfe		0,00
1.2.2.2 _Schulen	Schulen-Gebäude, Aufbauten	Gesamtschule Fritz-Steinhoff, Außenanlagen	226	0,00
1.2.7_Betriebs- und Geschäftsausstattung	Betriebs- und Geschäftsausstattung	Lautsprecher	Lautsprecher The Box TA Power Bundle	0,00
1.2.7_Betriebs- und Geschäftsausstattung	Betriebs- und Geschäftsausstattung	Spielzeug	Motorik-Spielkiste	0,00
1.2.7_Betriebs- und Geschäftsausstattung	Betriebs- und Geschäftsausstattung	Lehr- und Lernmaterial	Periodensystem	0,00
1.2.7_Betriebs- und Geschäftsausstattung	GwG in Sammelverwaltung	Lizenzen	Schulserverlizenz Mechanik I-Kraft/Arbeit/Energie	0,00
1.2.7_Betriebs- und Geschäftsausstattung	GwG in Sammelverwaltung	Lizenzen	Schulserverlizenz "Atombau & Atommodelle"	0,00
1.2.7_Betriebs- und Geschäftsausstattung	GwG in Sammelverwaltung	Lizenzen	Schulserverlizenz "Chemie des Wassers"	0,00
1.2.7_Betriebs- und Geschäftsausstattung	GwG in Sammelverwaltung	Lizenzen	Schulserverlizenz "Energie"	0,00
1.2.7_Betriebs- und Geschäftsausstattung	GwG in Sammelverwaltung	Lizenzen	Schulserverlizenz "Gemische & Trennverfahren"	0,00
1.2.7_Betriebs- und Geschäftsausstattung	GwG in Sammelverwaltung	Lizenzen	Schulserverlizenz "Physik des Wassers"	0,00
1.2.7_Betriebs- und Geschäftsausstattung	Betriebs- und Geschäftsausstattung	Tischbohrmaschine	Tischbohrmaschine FLOTT TB 10 STW	0,00
1.2.7_Betriebs- und Geschäftsausstattung	Betriebs- und Geschäftsausstattung	Mess- und Prüfgerät	Messestand	0,00

Bilanzposition	Anlagenklassenbezeichnung	Anlagenbezeichnung I	Anlagenbezeichnung II	Restbuchwert zum 31.12.2021 in Euro
1.2.2.4_Sonst. Dienst-, Geschäfts- u.a. Betr.geb.	So. dienstl. Gebäude-Geb., Aufbauten	Villa Post Volkshochschule - Außenanlagen	612	0,00
1.2.7_Betriebs- und Geschäftsausstattung	Betriebs- und Geschäftsausstattung	Geschirrspüler	Geschirrspüler Electrolux	0,00
1.2.7_Betriebs- und Geschäftsausstattung	Betriebs- und Geschäftsausstattung	Kaffeemaschine	WMF Kaffeespezialitätenmaschine Bistro easy	0,00
1.2.2.1_Kinder- und Jugendeinrichtungen	Kindertageseinr.-Geb., Aufbauten	Jugendzentrum Droste-Hülshoff-Str. - Außenanlagen	4815	0,00
1.2.2.1_Kinder- und Jugendeinrichtungen	Kindertageseinr.-Geb., Aufbauten	Jugendzentrum Hilfe Am Bügel - Außenanlagen	4797	0,00
1.2.2.1_Kinder- und Jugendeinrichtungen	Kindertageseinr.-Geb., Aufbauten	Jugendzentrum Vorhalle - Außenanlagen	221	0,00
1.2.8_Geleistete Anzahlungen, Anlagen im Bau	Anlagen im Bau Investitionsmaßnahme	Bauwerk/Baukonstruktion		0,00
1.2.8_Geleistete Anzahlungen, Anlagen im Bau	Anlagen im Bau Investitionsmaßnahme	Ausstattung und Kunstwerke		0,00
1.2.8_Geleistete Anzahlungen, Anlagen im Bau	Anlagen im Bau Investitionsmaßnahme	Baunebenkosten		0,00
1.2.8_Geleistete Anzahlungen, Anlagen im Bau	Anlagen im Bau Investitionsmaßnahme	Außenanlagen		0,00
1.2.2.1_Kinder- und Jugendeinrichtungen	Kindertageseinr.-Geb., Aufbauten	Jugendzentrum Hohenlimburg - Außenanlagen	730	0,00
1.2.7_Betriebs- und Geschäftsausstattung	Betriebs- und Geschäftsausstattung	Zelt	Alu-Faltzelt PROFI-Premium 3x6 Meter	0,00
1.2.8_Geleistete Anzahlungen, Anlagen im Bau	Anlagen im Bau Investitionsmaßnahme	Spiel- und Sportpark Ernst, Terrasse		0,00
1.2.2.1_Kinder- und Jugendeinrichtungen	Kindertageseinr.-Geb., Aufbauten	Jugendzentrum Ernst - Außenanlagen	1021	0,00
1.2.7_Betriebs- und Geschäftsausstattung	Betriebs- und Geschäftsausstattung	Spiel- und Sportpark Ernst	Lamellenanlage	0,00

Bilanzposition	Anlagenklassenbezeichnung	Anlagenbezeichnung I	Anlagenbezeichnung II	Restbuchwert zum 31.12.2021 in Euro
1.2.2.1_Kinder- und Jugendeinrichtungen	Kindertageseinr.-Geb., Aufbauten	Jugendzentrum Eilpe - Außenanlagen	769	0,00
1.2.2.1_Kinder- und Jugendeinrichtungen	Kindertageseinr.-Geb., Aufbauten	Jugendkulturzentrum Kultopia - Außenanlagen	652	0,00
1.2.7_Betriebs- und Geschäftsausstattung	Betriebs- und Geschäftsausstattung	Spülmaschine	Geschirrspülmaschine LS5	0,00
1.2.2.1_Kinder- und Jugendeinrichtungen	Kindertageseinr.-Geb., Aufbauten	Jugendzentrum Spielhaus Frankstr. 20b, Bauteil A -	4802	0,00
1.2.2.1_Kinder- und Jugendeinrichtungen	Kindertageseinr.-Geb., Aufbauten	Jugendzentrum Spielhaus Frankstr. 20b, Außenanlage	4802	0,00
1.2.2.4_Sonst. Dienst-, Geschäfts u.a. Betr.geb.	So. dienstl. Gebäude-Geb., Aufbauten	Drogenberatungsstelle Bergstraße, Außenanlagen	1016	0,00
1.2.8_Geleistete Anzahlungen, Anlagen im Bau	Anlagen im Bau Investitionsmaßnahme	Bauwerk/Baukonstruktion		0,00
1.2.8_Geleistete Anzahlungen, Anlagen im Bau	Anlagen im Bau Investitionsmaßnahme	Bauwerk-technische Anlagen		0,00
1.2.8_Geleistete Anzahlungen, Anlagen im Bau	Anlagen im Bau Investitionsmaßnahme	Bauwerk/Baukonstruktion		0,00
1.2.8_Geleistete Anzahlungen, Anlagen im Bau	Anlagen im Bau Investitionsmaßnahme	Bauwerk-technische Anlagen		0,00
1.2.8_Geleistete Anzahlungen, Anlagen im Bau	Anlagen im Bau Investitionsmaßnahme	Baunebenkosten		0,00
1.2.2.4_Sonst. Dienst-, Geschäfts u.a. Betr.geb.	So. dienstl. Gebäude-Geb., Aufbauten	Bezirksverwaltungsstelle Hohenlimburg, Außenanlage	724	0,00
1.2.2.4_Sonst. Dienst-, Geschäfts u.a. Betr.geb.	So. dienstl. Gebäude-Geb., Aufbauten	Verwaltungsgebäude Hochstraße 71, Außenanlagen	649	0,00
1.2.7_Betriebs- und Geschäftsausstattung	Betriebs- und Geschäftsausstattung	Küchenzeilen	Küchenblock	0,00
1.2.8_Geleistete Anzahlungen, Anlagen im Bau	Anlagen im Bau Investitionsmaßnahme	Bauwerk/Baukonstruktion Neubau Rathaus		0,00
1.2.8_Geleistete Anzahlungen, Anlagen im Bau	Anlagen im Bau Investitionsmaßnahme	Bauwerk-technische Anlagen		0,00

Bilanzposition	Anlagenklassenbezeichnung	Anlagenbezeichnung I	Anlagenbezeichnung II	Restbuchwert zum 31.12.2021 in Euro
1.2.8_Geleistete Anzahlungen, Anlagen im Bau	Anlagen im Bau Investitionsmaßnahme	Baunebenkosten		0,00
1.2.2.3_Wohnbauten	Wohnbauten-Gebäude, Aufbauten	Wohnhaus Blütenweg 10, Außenanlagen	646	0,00
1.2.2.4_Sonst. Dienst-, Geschäfts u.a. Betr.geb.	So. dienstl. Gebäude-Geb., Aufbauten	Garage An der Kehle, Außenanlagen	4901	0,00
1.2.8_Geleistete Anzahlungen, Anlagen im Bau	Anlagen im Bau Investitionsmaßnahme	Behindertenaufzug		0,00
1.2.8_Geleistete Anzahlungen, Anlagen im Bau	Anlagen im Bau Investitionsmaßnahme	Bauwerk/Baukonstruktion		0,00
1.2.8_Geleistete Anzahlungen, Anlagen im Bau	Anlagen im Bau Investitionsmaßnahme	Baunebenkosten		0,00
1.2.2.1_Kinder- und Jugendeinrichtungen	Kindertageseintr.-Geb., Aufbauten	Kindertagesstätte Voerder Straße, Außenanlagen	1033	0,00
1.2.2.4_Sonst. Dienst-, Geschäfts u.a. Betr.geb.	So. dienstl. Gebäude-Geb., Aufbauten	Pavillon Eilper Str. 41, Außenanlagen	757	0,00
1.2.2.3_Wohnbauten	Wohnbauten-Gebäude, Aufbauten	Doppelhaus Selbecker Straße 185a, Außenanlagen	585	0,00
1.2.2.4_Sonst. Dienst-, Geschäfts u.a. Betr.geb.	So. dienstl. Gebäude-Geb., Aufbauten	WC-Anlage Am Gosekolk, Außenanlagen	1578	0,00
1.2.2.3_Wohnbauten	Wohnbauten-Gebäude, Aufbauten	Grundschoötteler Straße 6b, Bauteil A - Wohnhaus	1072	0,00
1.2.2.3_Wohnbauten	Wohnbauten-Gebäude, Aufbauten	Grundschoötteler Straße 6b, Außenanlagen	1072	0,00
1.2.2.4_Sonst. Dienst-, Geschäfts u.a. Betr.geb.	So. dienstl. Gebäude-Geb., Aufbauten	Bahnwärterhäuschen, Außenanlagen	1157	0,00
1.2.2.4_Sonst. Dienst-, Geschäfts u.a. Betr.geb.	So. dienstl. Gebäude-Geb., Aufbauten	Hasper Hammer, Außenanlagen	60	0,00
1.2.2.4_Sonst. Dienst-, Geschäfts u.a. Betr.geb.	So. dienstl. Gebäude-Geb., Aufbauten	Sondergebäude Preußerstr. 38, Bauteil A - ehem. Be	4916	0,00
1.2.2.4_Sonst. Dienst-, Geschäfts u.a. Betr.geb.	So. dienstl. Gebäude-Geb., Aufbauten	Sondergebäude Preußerstr. 38, Außenanlagen	4916	0,00

Bilanzposition	Anlagenklassenbezeichnung	Anlagenbezeichnung I	Anlagenbezeichnung II	Restbuchwert zum 31.12.2021 in Euro
1.2.2.4_Sonst. Dienst-, Geschäfts- u.a. Betr.geb.	So. dienstl. Gebäude-Geb., Aufbauten	Garagen Kölner Straße, Außenanlagen	992	0,00
1.2.2.4_Sonst. Dienst-, Geschäfts- u.a. Betr.geb.	So. dienstl. Gebäude-Geb., Aufbauten	Vorhaltefläche Bahnhofshinterfahung, Bauteil A	417	0,00
1.2.2.4_Sonst. Dienst-, Geschäfts- u.a. Betr.geb.	So. dienstl. Gebäude-Geb., Aufbauten	Vorhaltefläche Bahnhofshinterfahung, Bauteil C	417	0,00
1.2.2.4_Sonst. Dienst-, Geschäfts- u.a. Betr.geb.	So. dienstl. Gebäude-Geb., Aufbauten	Vorhaltefläche Bahnhofshinterfahung, Außenanlagen	417	0,00
1.2.2.4_Sonst. Dienst-, Geschäfts- u.a. Betr.geb.	So. dienstl. Gebäude-Geb., Aufbauten	ehem. Kiosk am Eugen-Richter-Turm, Bauteil A - Kio	802	0,00
1.2.2.4_Sonst. Dienst-, Geschäfts- u.a. Betr.geb.	So. dienstl. Gebäude-Geb., Aufbauten	ehem. Kiosk am Eugen-Richter-Turm, Außenanlagen	802	0,00
1.2.2.3_Wohnbauten	Wohnbauten-Gebäude, Aufbauten	Wohnen Berliner Allee 52, Außenanlagen	703	0,00
1.2.2.4_Sonst. Dienst-, Geschäfts- u.a. Betr.geb.	So. dienstl. Gebäude-Geb., Aufbauten	Gewerbe Freiheitstraße 6a, Außenanlagen	722	0,00
1.2.2.4_Sonst. Dienst-, Geschäfts- u.a. Betr.geb.	So. dienstl. Gebäude-Geb., Aufbauten	Synagoge Jahnstraße 46, Außenanlagen	721	0,00
1.2.2.4_Sonst. Dienst-, Geschäfts- u.a. Betr.geb.	So. dienstl. Gebäude-Geb., Aufbauten	Vorhaltefläche Bahnhofshinterfahung, Bauteil B	417	0,00
1.2.2.4_Sonst. Dienst-, Geschäfts- u.a. Betr.geb.	So. dienstl. Gebäude-Geb., Aufbauten	Vorhaltefläche Bahnhofshinterfahung, Außenanlagen	417	0,00
1.2.8_Geleistete Anzahlungen, Anlagen im Bau	Anlagen im Bau Investitionsmaßnahme	Bauwerk/Baukonstruktion		0,00
1.2.2.3_Wohnbauten	Wohnbauten-Gebäude, Aufbauten	Doppelhaus Sauerlandstr. 76-78, Außenanlagen	4854	0,00

Bilanzposition	Anlagenklassenbezeichnung	Anlagenbezeichnung I	Anlagenbezeichnung II	Restbuchwert zum 31.12.2021 in Euro
1.2.2.4_Sonst. Dienst-, Geschäfts- u.a. Betr.geb.	So. dienstl. Gebäude-Geb., Aufbauten	Vereinsjugendheim SV Boele-Kabel, Außenanlagen	4864	0,00
1.2.2.3_Wohnbauten	Wohnbauten-Gebäude, Aufbauten	Reihenhaus Kiebitzweg, Bauteil D - Garagen	4832	0,00
1.2.2.3_Wohnbauten	Wohnbauten-Gebäude, Aufbauten	Reihenhaus Kiebitzweg, Außenanlagen	4832	0,00
1.2.2.3_Wohnbauten	Wohnbauten-Gebäude, Aufbauten	Wohnen Funckestraße 18, Außenanlagen	4815	0,00
1.2.2.3_Wohnbauten	Wohnbauten-Gebäude, Aufbauten	Wohnen Hochstraße 111, Außenanlagen	4808	0,00
1.2.2.4_Sonst. Dienst-, Geschäfts- u.a. Betr.geb.	So. dienstl. Gebäude-Geb., Aufbauten	Allerwelthaus Pothhofstr. 22, Außenanlagen	656	0,00
1.2.2.4_Sonst. Dienst-, Geschäfts- u.a. Betr.geb.	So. dienstl. Gebäude-Geb., Aufbauten	Eiscafe Öse, Bauteil A - Cafe	661	0,00
1.2.2.4_Sonst. Dienst-, Geschäfts- u.a. Betr.geb.	So. dienstl. Gebäude-Geb., Aufbauten	Eiscafe Öse, Außenanlagen	661	0,00
1.2.2.4_Sonst. Dienst-, Geschäfts- u.a. Betr.geb.	So. dienstl. Gebäude-Geb., Aufbauten	Kiosk Wilhelmsplatz, Bauteil A2 - öffentliche WC-A	617	0,00
1.2.2.4_Sonst. Dienst-, Geschäfts- u.a. Betr.geb.	So. dienstl. Gebäude-Geb., Aufbauten	Kiosk Wilhelmsplatz, Außenanlagen	617	0,00
1.2.2.3_Wohnbauten	Wohnbauten-Gebäude, Aufbauten	Wohnen Thünenstraße 23, 25, Bauteil A - Wohnhaus,	1061	0,00
1.2.2.3_Wohnbauten	Wohnbauten-Gebäude, Aufbauten	Wohnen Thünenstraße 23, 25, Außenanlagen	1061	0,00
1.2.2.3_Wohnbauten	Wohnbauten-Gebäude, Aufbauten	Wohnhaus Blütenweg 8, Bauteil B - Garage	1030	0,00
1.2.2.3_Wohnbauten	Wohnbauten-Gebäude, Aufbauten	Wohnhaus Blütenweg 8, Bauteil C - Gerätehaus	1030	0,00
1.2.2.3_Wohnbauten	Wohnbauten-Gebäude, Aufbauten	Wohnhaus Blütenweg 8, Außenanlagen	1030	0,00
1.2.2.4_Sonst. Dienst-, Geschäfts- u.a. Betr.geb.	So. dienstl. Gebäude-Geb., Aufbauten	Pavillon Elberfelder Straße 42, Außenanlagen	665	0,00

Bilanzposition	Anlagenklassenbezeichnung	Anlagenbezeichnung I	Anlagenbezeichnung II	Restbuchwert zum 31.12.2021 in Euro
1.2.2.4_Sonst. Dienst-, Geschäfts- u.a. Betr.geb.	So. dienstl. Gebäude-Geb., Aufbauten	Imbiss Elberfelder Straße 11a, Außenanlagen	667	0,00
1.2.2.4_Sonst. Dienst-, Geschäfts- u.a. Betr.geb.	So. dienstl. Gebäude-Geb., Aufbauten	Pizzeria Elberfelder Straße 14, Außenanlagen	666	0,00
1.2.2.3_Wohnbauten	Wohnbauten-Gebäude, Aufbauten	Wohnen Ginsterweg 1, Bauteil B - Nebengebäude	1574	0,00
1.2.2.3_Wohnbauten	Wohnbauten-Gebäude, Aufbauten	Wohnen Ginsterweg 1, Außenanlagen	1574	0,00
1.2.2.3_Wohnbauten	Wohnbauten-Gebäude, Aufbauten	Wohnhaus Hagener Straße 77a, Außenanlagen	1159	0,00
1.2.2.4_Sonst. Dienst-, Geschäfts- u.a. Betr.geb.	So. dienstl. Gebäude-Geb., Aufbauten	Journalistenzentrum Haus Busch, Außenanlagen	229	0,00
1.2.2.4_Sonst. Dienst-, Geschäfts- u.a. Betr.geb.	So. dienstl. Gebäude-Geb., Aufbauten	Kiosk Europaplatz, Außenanlagen	224	0,00
1.2.2.3_Wohnbauten	Wohnbauten-Gebäude, Aufbauten	Notwohnung 55/1 Dieselstraße 5, Bauteil A - Wohnha	1057	0,00
1.2.2.3_Wohnbauten	Wohnbauten-Gebäude, Aufbauten	Notwohnung 55/1 Dieselstraße 5, Außenanlagen	1057	0,00
1.2.2.4_Sonst. Dienst-, Geschäfts- u.a. Betr.geb.	So. dienstl. Gebäude-Geb., Aufbauten	Garagen Loxbaumstraße, Außenanlagen	814	0,00
1.2.2.4_Sonst. Dienst-, Geschäfts- u.a. Betr.geb.	So. dienstl. Gebäude-Geb., Aufbauten	Kiosk Bismarckturm, Bauteil A - Kiosk	627	0,00
1.2.2.4_Sonst. Dienst-, Geschäfts- u.a. Betr.geb.	So. dienstl. Gebäude-Geb., Aufbauten	Kiosk Bismarckturm, Außenanlagen	627	0,00
1.2.2.4_Sonst. Dienst-, Geschäfts- u.a. Betr.geb.	So. dienstl. Gebäude-Geb., Aufbauten	Gewerbe Bistro Friedensplatz, Außenanlagen	395	0,00
1.2.2.4_Sonst. Dienst-, Geschäfts- u.a. Betr.geb.	So. dienstl. Gebäude-Geb., Aufbauten	WC-Gebäude Am Sportpark 1, Bauteil A - WC-Anlage	689	0,00
1.2.2.4_Sonst. Dienst-, Geschäfts- u.a. Betr.geb.	So. dienstl. Gebäude-Geb., Aufbauten	WC-Gebäude Am Sportpark 1, Außenanlagen	689	0,00
1.2.2.4_Sonst. Dienst-, Geschäfts- u.a. Betr.geb.	So. dienstl. Gebäude-Geb., Aufbauten	Cafe und Kiosk Mittelstr. 21a, Außenanlagen	657	0,00

Bilanzposition	Anlagenklassenbezeichnung	Anlagenbezeichnung I	Anlagenbezeichnung II	Restbuchwert zum 31.12.2021 in Euro
1.2.2.4_Sonst. Dienst-, Geschäfts- u.a. Betr.geb.	So. dienstl. Gebäude-Geb., Aufbauten	Scheune Werdringen, Bauteil A - Scheune	5056	0,00
1.2.2.4_Sonst. Dienst-, Geschäfts- u.a. Betr.geb.	So. dienstl. Gebäude-Geb., Aufbauten	Scheune Werdringen, Außenanlagen	5056	0,00
1.2.2.4_Sonst. Dienst-, Geschäfts- u.a. Betr.geb.	So. dienstl. Gebäude-Geb., Aufbauten	Landwirtschaft Scheune BUND Delsterner Straße 151,	5564	0,00
1.2.2.4_Sonst. Dienst-, Geschäfts- u.a. Betr.geb.	So. dienstl. Gebäude-Geb., Aufbauten	Landwirtschaft Scheune BUND Delsterner Straße 151,	5564	0,00
1.2.2.4_Sonst. Dienst-, Geschäfts- u.a. Betr.geb.	So. dienstl. Gebäude-Geb., Aufbauten	Schuppen Stadtgarten, Bauteil A - ehem. Pumpenhaus	5614	0,00
1.2.2.4_Sonst. Dienst-, Geschäfts- u.a. Betr.geb.	So. dienstl. Gebäude-Geb., Aufbauten	Gewerbehalle Kölner Str./Preselweg, Außenanlagen	4920	0,00
1.2.2.4_Sonst. Dienst-, Geschäfts- u.a. Betr.geb.	So. dienstl. Gebäude-Geb., Aufbauten	Gewerbe Rolandstraße (41), Bauteil A - Gewerbegebä	994	0,00
1.2.2.4_Sonst. Dienst-, Geschäfts- u.a. Betr.geb.	So. dienstl. Gebäude-Geb., Aufbauten	Gewerbe Rolandstraße (41), Außenanlagen	994	0,00
1.2.8_Geleistete Anzahlungen, Anlagen im Bau	Anlagen im Bau Investitionsmaßnahme	Ausstattung und Kunstwerke		0,00
1.2.2.3_Wohnbauten	Wohnbauten-Gebäude, Aufbauten	Wohnhaus Gasstraße 13, Bauteil B - Garage	4905	0,00
1.2.2.3_Wohnbauten	Wohnbauten-Gebäude, Aufbauten	Wohnhaus Gasstraße 13, Außenanlagen	4905	0,00
1.2.2.4_Sonst. Dienst-, Geschäfts- u.a. Betr.geb.	So. dienstl. Gebäude-Geb., Aufbauten	Feuerwehrgerätehaus Altenhagen, Außenanlagen	927	0,00
1.2.2.4_Sonst. Dienst-, Geschäfts- u.a. Betr.geb.	So. dienstl. Gebäude-Geb., Aufbauten	Feuerwehrgerätehaus Tücking, Außenanlagen	4943	0,00
1.2.2.4_Sonst. Dienst-, Geschäfts- u.a. Betr.geb.	So. dienstl. Gebäude-Geb., Aufbauten	Feuerwehrgerätehaus Eilpe, Außenanlagen	770	0,00
1.2.2.4_Sonst. Dienst-, Geschäfts- u.a. Betr.geb.	So. dienstl. Gebäude-Geb., Aufbauten	Feuerwehrgerätehaus Boelerheide, Außenanlagen	1046	0,00
1.2.2.4_Sonst. Dienst-, Geschäfts- u.a. Betr.geb.	So. dienstl. Gebäude-Geb., Aufbauten	Städtisches Tierheim, Bauteil A - Verwaltung und W	574	0,00

Bilanzposition	Anlagenklassenbezeichnung	Anlagenbezeichnung I	Anlagenbezeichnung II	Restbuchwert zum 31.12.2021 in Euro
1.2.2.4_Sonst. Dienst-, Geschäfts- u.a. Betr.geb.	So. dienstl. Gebäude-Geb., Aufbauten	Städtisches Tierheim, Bauteil B - Zwingeranlage	574	0,00
1.2.2.4_Sonst. Dienst-, Geschäfts- u.a. Betr.geb.	So. dienstl. Gebäude-Geb., Aufbauten	Städtisches Tierheim, Bauteil C - Kleintierhaus	574	0,00
1.2.2.4_Sonst. Dienst-, Geschäfts- u.a. Betr.geb.	So. dienstl. Gebäude-Geb., Aufbauten	Städtisches Tierheim, Bauteil D - Katzenhaus	574	0,00
1.2.2.4_Sonst. Dienst-, Geschäfts- u.a. Betr.geb.	So. dienstl. Gebäude-Geb., Aufbauten	Städtisches Tierheim, Bauteil E - Container	574	0,00
1.2.2.4_Sonst. Dienst-, Geschäfts- u.a. Betr.geb.	So. dienstl. Gebäude-Geb., Aufbauten	Städtisches Tierheim, Bauteil F - Stall	574	0,00
1.2.2.4_Sonst. Dienst-, Geschäfts- u.a. Betr.geb.	So. dienstl. Gebäude-Geb., Aufbauten	Städtisches Tierheim, Bauteil E - Container	574	0,00
1.2.2.4_Sonst. Dienst-, Geschäfts- u.a. Betr.geb.	So. dienstl. Gebäude-Geb., Aufbauten	Städtisches Tierheim, Bauteil H - Abstellräume	574	0,00
1.2.2.4_Sonst. Dienst-, Geschäfts- u.a. Betr.geb.	So. dienstl. Gebäude-Geb., Aufbauten	Städtisches Tierheim, Bauteil I - Blockhütten	574	0,00
1.2.2.4_Sonst. Dienst-, Geschäfts- u.a. Betr.geb.	So. dienstl. Gebäude-Geb., Aufbauten	Städtisches Tierheim, Bauteil J - Wildkatzenhaus	574	0,00
1.2.2.4_Sonst. Dienst-, Geschäfts- u.a. Betr.geb.	So. dienstl. Gebäude-Geb., Aufbauten	Städtisches Tierheim, Außenanlagen	574	0,00
1.2.8_Geleistete Anzahlungen, Anlagen im Bau	Anlagen im Bau Investitionsmaßnahme	Bauwerk/Baukonstruktion		0,00
1.2.8_Geleistete Anzahlungen, Anlagen im Bau	Anlagen im Bau Investitionsmaßnahme	Aussenanlagen		0,00
1.2.8_Geleistete Anzahlungen, Anlagen im Bau	Anlagen im Bau Investitionsmaßnahme	Baunebenkosten		0,00
1.2.2.4_Sonst. Dienst-, Geschäfts- u.a. Betr.geb.	So. dienstl. Gebäude-Geb., Aufbauten	Tierheim Hasselstraße, Außenanlagen	1027	0,00
1.2.2.4_Sonst. Dienst-, Geschäfts- u.a. Betr.geb.	So. dienstl. Gebäude-Geb., Aufbauten	Feuerwehrgerätehaus Haspe, Bauteil B - Holzbaracke	969	0,00
1.2.2.4_Sonst. Dienst-, Geschäfts- u.a. Betr.geb.	So. dienstl. Gebäude-Geb., Aufbauten	Feuerwehrgerätehaus Haspe, Außenanlagen	969	0,00

Bilanzposition	Anlagenklassenbezeichnung	Anlagenbezeichnung I	Anlagenbezeichnung II	Restbuchwert zum 31.12.2021 in Euro
1.2.2.4_Sonst. Dienst-, Geschäfts- u.a. Betr.geb.	So. dienstl. Gebäude-Geb., Aufbauten	Feuerwehrgerätehaus Dahl, Plattformpoller	4924	0,00
1.2.2.4_Sonst. Dienst-, Geschäfts- u.a. Betr.geb.	So. dienstl. Gebäude-Geb., Aufbauten	Feuerwehrgerätehaus Dahl	Weihnachtsbaumständer	0,00
1.2.2.4_Sonst. Dienst-, Geschäfts- u.a. Betr.geb.	So. dienstl. Gebäude-Geb., Aufbauten	Feuer- und Rettungswache Mitte, Außenanlagen	618	0,00
1.2.7_Betriebs- und Geschäftsausstattung	Betriebs- und Geschäftsausstattung	Küchenzeilen	Küchenzeile	0,00
1.2.7_Betriebs- und Geschäftsausstattung	Betriebs- und Geschäftsausstattung	Küchenzeilen	Küchenzeile	0,00
1.2.7_Betriebs- und Geschäftsausstattung	Betriebs- und Geschäftsausstattung	Küche	Wache Mitte	0,00
1.2.8_Geleistete Anzahlungen, Anlagen im Bau	Anlagen im Bau Investitionsmaßnahme	Bauwerk/Baukonstruktion		0,00
1.2.2.4_Sonst. Dienst-, Geschäfts- u.a. Betr.geb.	So. dienstl. Gebäude-Geb., Aufbauten	Feuerwehrgerätehaus Fley, Außenanlagen	812	0,00
1.2.2.4_Sonst. Dienst-, Geschäfts- u.a. Betr.geb.	So. dienstl. Gebäude-Geb., Aufbauten	Feuerwehrgerätehaus Lange Straße 75, Bauteil B - L	4855	0,00
1.2.2.4_Sonst. Dienst-, Geschäfts- u.a. Betr.geb.	So. dienstl. Gebäude-Grund und Boden	Feuerwehrgerätehaus Lange Straße 75, Bodenwert	4855	0,00
1.2.2.4_Sonst. Dienst-, Geschäfts- u.a. Betr.geb.	So. dienstl. Gebäude-Geb., Aufbauten	Feuerwehrgerätehaus Lange Straße 75, Außenanlagen	4855	0,00
1.2.8_Geleistete Anzahlungen, Anlagen im Bau	Anlagen im Bau Investitionsmaßnahme	Herrichten und Erschließen		0,00
1.2.8_Geleistete Anzahlungen, Anlagen im Bau	Anlagen im Bau Investitionsmaßnahme	Bauwerk/Baukonstruktion		0,00
1.2.8_Geleistete Anzahlungen, Anlagen im Bau	Anlagen im Bau Investitionsmaßnahme	Baunebenkosten		0,00
1.2.2.4_Sonst. Dienst-, Geschäfts- u.a. Betr.geb.	So. dienstl. Gebäude-Geb., Aufbauten	Feuerwehrgerätehaus Hohenlimburg, Außenanlagen	998	0,00
1.2.7_Betriebs- und Geschäftsausstattung	Betriebs- und Geschäftsausstattung	Telefonanlage AGFEO AS 43 Up0-Edition	Modul, Telefone, Back-Up	0,00

Bilanzposition	Anlagenklassenbezeichnung	Anlagenbezeichnung I	Anlagenbezeichnung II	Restbuchwert zum 31.12.2021 in Euro
1.2.2.4_Sonst. Dienst-, Geschäfts- u.a. Betr.geb.	So. dienstl. Gebäude-Geb., Aufbauten	Feuerwehrgerätehaus Berchum, Außenanlagen	692	0,00
1.2.2.4_Sonst. Dienst-, Geschäfts- u.a. Betr.geb.	So. dienstl. Gebäude-Geb., Aufbauten	Feuerwehrgerätehaus Garenfeld, Außenanlagen	4898	0,00
1.2.2.4_Sonst. Dienst-, Geschäfts- u.a. Betr.geb.	So. dienstl. Gebäude-Geb., Aufbauten	Feuerwehrgerätehaus Halden, Außenanlagen	501	0,00
1.2.2.4_Sonst. Dienst-, Geschäfts- u.a. Betr.geb.	So. dienstl. Gebäude-Geb., Aufbauten	Feuerwehrgerätehaus Herbeck, Außenanlagen	1001	0,00
1.2.8_Geleistete Anzahlungen, Anlagen im Bau	Anlagen im Bau Investitionsmaßnahme	Bauwerk/Baukonstruktion		0,00
1.2.8_Geleistete Anzahlungen, Anlagen im Bau	Anlagen im Bau Investitionsmaßnahme	Bauwerk/Baukonstruktion		0,00
1.2.8_Geleistete Anzahlungen, Anlagen im Bau	Anlagen im Bau Investitionsmaßnahme	Bauwerk/Baukonstruktion		0,00
1.2.2.4_Sonst. Dienst-, Geschäfts- u.a. Betr.geb.	So. dienstl. Gebäude-Geb., Aufbauten	Feuer- und Rettungswache Ost, Außenanlagen	695	0,00
1.2.7_Betriebs- und Geschäftsausstattung	Betriebs- und Geschäftsausstattung	Küchenzeilen	Küchenzeile	0,00
1.2.7_Betriebs- und Geschäftsausstattung	Betriebs- und Geschäftsausstattung	Küchenzeilen	Küchenzeile	0,00
1.2.7_Betriebs- und Geschäftsausstattung	Betriebs- und Geschäftsausstattung	Küchenzeilen	Küchenzeile	0,00
1.2.7_Betriebs- und Geschäftsausstattung	Betriebs- und Geschäftsausstattung	Küchenzeilen	Küchenzeile	0,00
1.2.7_Betriebs- und Geschäftsausstattung	Betriebs- und Geschäftsausstattung	Küchenzeilen	Küchenzeile	0,00
1.2.7_Betriebs- und Geschäftsausstattung	Betriebs- und Geschäftsausstattung	Küchenzeilen	Küchenzeile	0,00
1.2.7_Betriebs- und Geschäftsausstattung	Betriebs- und Geschäftsausstattung	Küchenzeilen	Küchenzeile	0,00
1.2.7_Betriebs- und Geschäftsausstattung	Betriebs- und Geschäftsausstattung	Küchenzeilen	Küchenzeile	0,00
1.2.8_Geleistete Anzahlungen, Anlagen im Bau	Anlagen im Bau Investitionsmaßnahme	Bauwerk/Baukonstruktion		0,00

Bilanzposition	Anlagenklassenbezeichnung	Anlagenbezeichnung I	Anlagenbezeichnung II	Restbuchwert zum 31.12.2021 in Euro
1.2.8_Geleistete Anzahlungen, Anlagen im Bau	Anlagen im Bau Investitionsmaßnahme	Baunebenkosten		0,00
1.2.8_Geleistete Anzahlungen, Anlagen im Bau	Anlagen im Bau Investitionsmaßnahme	Baukosten Gerätehaus Tücking		0,00
1.2.8_Geleistete Anzahlungen, Anlagen im Bau	Anlagen im Bau Investitionsmaßnahme	Herrichten und Erschließen		0,00
1.2.8_Geleistete Anzahlungen, Anlagen im Bau	Anlagen im Bau Investitionsmaßnahme	Bauwerk/Baukonstruktion		0,00
1.2.8_Geleistete Anzahlungen, Anlagen im Bau	Anlagen im Bau Investitionsmaßnahme	Bauwerk-technische Anlagen		0,00
1.2.8_Geleistete Anzahlungen, Anlagen im Bau	Anlagen im Bau Investitionsmaßnahme	Außenanlagen		0,00
1.2.8_Geleistete Anzahlungen, Anlagen im Bau	Anlagen im Bau Investitionsmaßnahme	Baunebenkosten		0,00
1.2.8_Geleistete Anzahlungen, Anlagen im Bau	Anlagen im Bau Investitionsmaßnahme	Bauwerk/Baukonstruktion		0,00
1.2.8_Geleistete Anzahlungen, Anlagen im Bau	Anlagen im Bau Investitionsmaßnahme	Baunebenkosten		0,00
1.2.7_Betriebs- und Geschäftsausstattung	Betriebs- und Geschäftsausstattung	Einbauküche		0,00
1.2.2.4_Sonst. Dienst-, Geschäfts- u.a. Betr.geb.	So. dienstl. Gebäude-Geb., Aufbauten	Steinhausstraße 49	5615	0,00
1.2.8_Geleistete Anzahlungen, Anlagen im Bau	Anlagen im Bau Investitionsmaßnahme	GS Fr.-Harkort - Ausstattung-Kunstw.		0,00
1.2.2.2_Schulen	Schulen-Gebäude, Aufbauten	Grundschule Friedrich Harkort, Außenanlagen	142	0,00
1.2.8_Geleistete Anzahlungen, Anlagen im Bau	Anlagen im Bau Investitionsmaßnahme	Bauwerk/Baukonstruktion		0,00
1.2.8_Geleistete Anzahlungen, Anlagen im Bau	Anlagen im Bau Investitionsmaßnahme	GS Kipper - Bauwerk/Baukonstruktion		0,00
1.2.2.2_Schulen	Schulen-Gebäude, Aufbauten	Grundschule Kipper, Außenanlagen	146	0,00

Bilanzposition	Anlagenklassenbezeichnung	Anlagenbezeichnung I	Anlagenbezeichnung II	Restbuchwert zum 31.12.2021 in Euro
1.2.7_Betriebs- und Geschäftsausstattung	Betriebs- und Geschäftsausstattung	Verstärkerbox	Medien Paket Set TLS Education 70 inkl.Stativ	0,00
1.2.7_Betriebs- und Geschäftsausstattung	Betriebs- und Geschäftsausstattung	Spülmaschine	Miele Spülautomaten G 8050 U	0,00
1.2.8_Geleistete Anzahlungen, Anlagen im Bau	Anlagen im Bau Investitionsmaßnahme	Bauwerk/Baukonstruktion		0,00
1.2.8_Geleistete Anzahlungen, Anlagen im Bau	Anlagen im Bau Investitionsmaßnahme	Ausstattung und Kunstwerke		0,00
1.2.2.2 _Schulen	Schulen-Gebäude, Aufbauten	Grundschule Spielbrink, Außenanlagen	170	0,00
1.2.8_Geleistete Anzahlungen, Anlagen im Bau	Anlagen im Bau Investitionsmaßnahme	GS Geweke		0,00
1.2.8_Geleistete Anzahlungen, Anlagen im Bau	Anlagen im Bau Investitionsmaßnahme	GS Geweke - Bauwerk/Baukonstruktion		0,00
1.2.8_Geleistete Anzahlungen, Anlagen im Bau	Anlagen im Bau Investitionsmaßnahme	GS Geweke - Ausstattung- Kunstw.		0,00
1.2.2.2 _Schulen	Schulen-Gebäude, Aufbauten	Grundschule Geweke, Außenanlagen	48	0,00
1.2.7_Betriebs- und Geschäftsausstattung	GwG in Sammelverwaltung	Radiorecorder	Philips CD Soundmaschine	0,00
1.2.7_Betriebs- und Geschäftsausstattung	GwG in Sammelverwaltung	Radiorecorder	Philips CD Soundmaschine	0,00
1.2.7_Betriebs- und Geschäftsausstattung	GwG in Sammelverwaltung	Radiorecorder	Philips CD Soundmaschine	0,00
1.2.7_Betriebs- und Geschäftsausstattung	GwG in Sammelverwaltung	Radiorecorder	Philips CD Soundmaschine	0,00
1.2.7_Betriebs- und Geschäftsausstattung	GwG in Sammelverwaltung	Radiorecorder	Philips CD Soundmaschine	0,00
1.2.8_Geleistete Anzahlungen, Anlagen im Bau	Anlagen im Bau Investitionsmaßnahme	GS Hestert - Bauwerk/Baukonstruktion		0,00
1.2.8_Geleistete Anzahlungen, Anlagen im Bau	Anlagen im Bau Investitionsmaßnahme	GS Hestert - Ausstattung-Kunstw.		0,00

Bilanzposition	Anlagenklassenbezeichnung	Anlagenbezeichnung I	Anlagenbezeichnung II	Restbuchwert zum 31.12.2021 in Euro
1.2.8_Geleistete Anzahlungen, Anlagen im Bau	Anlagen im Bau Investitionsmaßnahme	GS Hestert GS2020 Ausstattung		0,00
1.2.2.2 _Schulen	Schulen-Gebäude, Aufbauten	Grundschule Hestert, Bauteil D - Pavillon 1974	86	0,00
1.2.2.2 _Schulen	Schulen-Gebäude, Aufbauten	Grundschule Hestert, Außenanlagen	86	0,00
1.2.8_Geleistete Anzahlungen, Anlagen im Bau	Anlagen im Bau Investitionsmaßnahme	Bauwerk/Baukonstruktion		0,00
1.2.8_Geleistete Anzahlungen, Anlagen im Bau	Anlagen im Bau Investitionsmaßnahme	Außenanlagen		0,00
1.2.8_Geleistete Anzahlungen, Anlagen im Bau	Anlagen im Bau Investitionsmaßnahme	Ausstattung und Kunstwerke		0,00
1.2.8_Geleistete Anzahlungen, Anlagen im Bau	Anlagen im Bau Investitionsmaßnahme	GS Astrid - Lindgren		0,00
1.2.8_Geleistete Anzahlungen, Anlagen im Bau	Anlagen im Bau Investitionsmaßnahme	Herrichten und Erschließen		0,00
1.2.8_Geleistete Anzahlungen, Anlagen im Bau	Anlagen im Bau Investitionsmaßnahme	Bauwerk/Baukonstruktion		0,00
1.2.8_Geleistete Anzahlungen, Anlagen im Bau	Anlagen im Bau Investitionsmaßnahme	Baunebenkosten		0,00
1.2.8_Geleistete Anzahlungen, Anlagen im Bau	Anlagen im Bau Investitionsmaßnahme	GS A.-Lindgren-Bauwerk/Baukonstruktion		0,00
1.2.8_Geleistete Anzahlungen, Anlagen im Bau	Anlagen im Bau Investitionsmaßnahme	GS Astrid-Lindgren-Ausstattung-Kunstw.		0,00
1.2.2.2 _Schulen	Schulen-Gebäude, Aufbauten	Grundschule Eilpe, Außenanlagen	777	0,00
1.2.7_Betriebs- und Geschäftsausstattung	Betriebs- und Geschäftsausstattung	Küchenzeilen	Einbauküche OGS	0,00
1.2.2.2 _Schulen	Schulen-Gebäude, Aufbauten	Spielgerätekombination Heimstadt	Grundschule Eilpe	0,00
1.2.7_Betriebs- und Geschäftsausstattung	Betriebs- und Geschäftsausstattung	Küchenzeilen	Küchenzeile	0,00

Bilanzposition	Anlagenklassenbezeichnung	Anlagenbezeichnung I	Anlagenbezeichnung II	Restbuchwert zum 31.12.2021 in Euro
1.2.7_Betriebs- und Geschäftsausstattung	Betriebs- und Geschäftsausstattung	Spielgeräte	Rollenspiel-Wand	0,00
1.2.2.2 _Schulen	Schulen-Gebäude, Aufbauten	Schulzentrum Franzstraße, Bauteil D - Geräteraum	761	0,00
1.2.7_Betriebs- und Geschäftsausstattung	Betriebs- und Geschäftsausstattung	Küchenzeilen	Einbauküche OGS	0,00
1.2.8_Geleistete Anzahlungen, Anlagen im Bau	Anlagen im Bau Investitionsmaßnahme	GS Astrid - Lindgren		0,00
1.2.8_Geleistete Anzahlungen, Anlagen im Bau	Anlagen im Bau Investitionsmaßnahme	GS A.-Lindgren Zkl. - Bauwerk/Baukonstr.		0,00
1.2.8_Geleistete Anzahlungen, Anlagen im Bau	Anlagen im Bau Investitionsmaßnahme	GS A.-Lindgren Zklassen-Ausstatt.-Kunstw		0,00
1.2.2.2 _Schulen	Schulen-Gebäude, Aufbauten	Grundschule Astrid Lindgren, Außenanlagen	753	0,00
1.2.7_Betriebs- und Geschäftsausstattung	Betriebs- und Geschäftsausstattung	Regale	Aufbewahrungsregal	0,00
1.2.7_Betriebs- und Geschäftsausstattung	Betriebs- und Geschäftsausstattung	Vitrinen/Schaukästen	Vitrine, 180x100x50cm (HxBxT), mit	0,00
1.2.8_Geleistete Anzahlungen, Anlagen im Bau	Anlagen im Bau Investitionsmaßnahme	GS Rummenohl		0,00
1.2.2.2 _Schulen	Schulen-Gebäude, Aufbauten	Grundschule Rummenohl, Bauteil A - Schulgebäude (N	15	0,00
1.2.2.2 _Schulen	Schulen-Gebäude, Aufbauten	Grundschule Rummenohl, Bauteil B - Schulgebäude (S	15	0,00
1.2.2.2 _Schulen	Schulen-Gebäude, Aufbauten	Grundschule Rummenohl, Bauteil C - Verbindungsgebä	15	0,00
1.2.2.2 _Schulen	Schulen-Gebäude, Aufbauten	Grundschule Rummenohl, Bauteil D - Garage	15	0,00
1.2.2.2 _Schulen	Schulen-Gebäude, Aufbauten	Grundschule Rummenohl, Außenanlagen	15	0,00
1.2.2.2 _Schulen	Schulen-Grund und Boden	Grundschule Rummenohl, Bodenwert	15	0,00

Bilanzposition	Anlagenklassenbezeichnung	Anlagenbezeichnung I	Anlagenbezeichnung II	Restbuchwert zum 31.12.2021 in Euro
1.2.8_Geleistete Anzahlungen, Anlagen im Bau	Anlagen im Bau Investitionsmaßnahme	GS Kuhlerkamp		0,00
1.2.8_Geleistete Anzahlungen, Anlagen im Bau	Anlagen im Bau Investitionsmaßnahme	GS Kuhlerkamp		0,00
1.2.8_Geleistete Anzahlungen, Anlagen im Bau	Anlagen im Bau Investitionsmaßnahme	Bauwerk/Baukonstruktion		0,00
1.2.8_Geleistete Anzahlungen, Anlagen im Bau	Anlagen im Bau Investitionsmaßnahme	Außenanlagen		0,00
1.2.8_Geleistete Anzahlungen, Anlagen im Bau	Anlagen im Bau Investitionsmaßnahme	Baunebenkosten		0,00
1.2.8_Geleistete Anzahlungen, Anlagen im Bau	Anlagen im Bau Investitionsmaßnahme	GS Kuhlerkamp - Bauwerk/Baukonstruktion		0,00
1.2.8_Geleistete Anzahlungen, Anlagen im Bau	Anlagen im Bau Investitionsmaßnahme	GS Kuhlerkamp - Ausstattung- Kunstw.		0,00
1.2.2.4_Sonst. Dienst-, Geschäfts- u.a. Betr.geb.	So. dienstl. Gebäude-Geb., Aufbauten	Turnhalle Kuhlerkamp, Bauteil B - Pavillon	40	0,00
1.2.2.4_Sonst. Dienst-, Geschäfts- u.a. Betr.geb.	So. dienstl. Gebäude-Geb., Aufbauten	Turnhalle Kuhlerkamp, Außenanlagen	40	0,00
1.2.2.2_Schulen	Schulen-Gebäude, Aufbauten	Grundschule Kuhlerkamp, Außenanlagen	606	0,00
1.2.7_Betriebs- und Geschäftsausstattung	Betriebs- und Geschäftsausstattung	Küchenzeile	Küchenzeile	0,00
1.2.8_Geleistete Anzahlungen, Anlagen im Bau	Anlagen im Bau Investitionsmaßnahme	GS Emil - Schumacher		0,00
1.2.8_Geleistete Anzahlungen, Anlagen im Bau	Anlagen im Bau Investitionsmaßnahme	GS E.-Schumacher - Bauwerk/Baukonstr.		0,00
1.2.2.2_Schulen	Schulen-Gebäude, Aufbauten	Grundschule Emil-Schumacher, Bauteil E - Carport	603	0,00
1.2.2.2_Schulen	Schulen-Gebäude, Aufbauten	Grundschule Emil-Schumacher, Außenanlagen	603	0,00
1.2.8_Geleistete Anzahlungen, Anlagen im Bau	Anlagen im Bau Investitionsmaßnahme	GS Janusz - Korczak		0,00

Bilanzposition	Anlagenklassenbezeichnung	Anlagenbezeichnung I	Anlagenbezeichnung II	Restbuchwert zum 31.12.2021 in Euro
1.2.8_Geleistete Anzahlungen, Anlagen im Bau	Anlagen im Bau Investitionsmaßnahme	GS Janusz - Korczak		0,00
1.2.8_Geleistete Anzahlungen, Anlagen im Bau	Anlagen im Bau Investitionsmaßnahme	GS Janusz-Korczak- Bauwerk/Baukonstrukt		0,00
1.2.8_Geleistete Anzahlungen, Anlagen im Bau	Anlagen im Bau Investitionsmaßnahme	GS Janusz-Korczak - Ausstattung- Kunstw.		0,00
1.2.2.2 _Schulen	Schulen-Gebäude, Aufbauten	Grundschule Janusz-Korczak, Bauteil B - Schuppen	622	0,00
1.2.2.2 _Schulen	Schulen-Gebäude, Aufbauten	Grundschule Janusz-Korczak, Außenanlagen	622	0,00
1.2.7_Betriebs- und Geschäftsausstattung	GwG in Sammelverwaltung	CD-System JVC	CD-System JVC	0,00
1.2.2.2 _Schulen	Schulen-Gebäude, Aufbauten	Kletterwand	Grundschule Henry-van-de-Velde	0,00
1.2.8_Geleistete Anzahlungen, Anlagen im Bau	Anlagen im Bau Investitionsmaßnahme	GS Goldberg - Bauwerk/Baukonstruktion		0,00
1.2.8_Geleistete Anzahlungen, Anlagen im Bau	Anlagen im Bau Investitionsmaßnahme	GS Goldberg - Ausstattung- Kunstw.		0,00
1.2.8_Geleistete Anzahlungen, Anlagen im Bau	Anlagen im Bau Investitionsmaßnahme	Bauwerk-technische Anlagen		0,00
1.2.2.2 _Schulen	Schulen-Gebäude, Aufbauten	Grundschule Goldberg, Außenanlagen	633	0,00
1.2.2.2 _Schulen	Schulen-Gebäude, Aufbauten	Conlastic Wirbel	Grundschule Goldberg	0,00
1.2.2.2 _Schulen	Schulen-Gebäude, Aufbauten	Klettergrüst mit Fallschutz	GS Goldberg	0,00
1.2.8_Geleistete Anzahlungen, Anlagen im Bau	Anlagen im Bau Investitionsmaßnahme	Realschule Emst		0,00
1.2.8_Geleistete Anzahlungen, Anlagen im Bau	Anlagen im Bau Investitionsmaßnahme	GS Emst - Bauwerk/Baukonstruktion		0,00
1.2.8_Geleistete Anzahlungen, Anlagen im Bau	Anlagen im Bau Investitionsmaßnahme	GS Emst - Ausstattung-Kunstw.		0,00
1.2.2.2 _Schulen	Schulen-Gebäude, Aufbauten	Schulzentrum Emst, Außenanlagen	470	0,00

Bilanzposition	Anlagenklassenbezeichnung	Anlagenbezeichnung I	Anlagenbezeichnung II	Restbuchwert zum 31.12.2021 in Euro
1.2.7_Betriebs- und Geschäftsausstattung	Betriebs- und Geschäftsausstattung	Ausgabeküche	Ausgabeküche	0,00
1.2.7_Betriebs- und Geschäftsausstattung	Betriebs- und Geschäftsausstattung	Brötchenausgabe komplet	Brötchenausgabe komplet	0,00
1.2.7_Betriebs- und Geschäftsausstattung	GwG in Sammelverwaltung	Regal	Regal	0,00
1.2.7_Betriebs- und Geschäftsausstattung	Betriebs- und Geschäftsausstattung	Spülküche komplet	Spülküche komplet	0,00
1.2.8_Geleistete Anzahlungen, Anlagen im Bau	Anlagen im Bau Investitionsmaßnahme	GS Boloh - Bauwerk/Baukonstruktion		0,00
1.2.2.2 _Schulen	Schulen-Gebäude, Aufbauten	Grundschule Boloh, Außenanlagen	455	0,00
1.2.2.2 _Schulen	Schulen-Gebäude, Aufbauten	Kletternest mit Fallschutz	Grundschule Boloh	0,00
1.2.7_Betriebs- und Geschäftsausstattung	Betriebs- und Geschäftsausstattung	Küchenzeile	Küchenzeile	0,00
1.2.8_Geleistete Anzahlungen, Anlagen im Bau	Anlagen im Bau Investitionsmaßnahme	GS Henry-van-de-Velde		0,00
1.2.8_Geleistete Anzahlungen, Anlagen im Bau	Anlagen im Bau Investitionsmaßnahme	GS Henry-v.-de-Velde		0,00
1.2.8_Geleistete Anzahlungen, Anlagen im Bau	Anlagen im Bau Investitionsmaßnahme	GS Henry-v.-de-Velde - Bauwerk/Baukonstr		0,00
1.2.8_Geleistete Anzahlungen, Anlagen im Bau	Anlagen im Bau Investitionsmaßnahme	GS Henry-v.-de-Velde-Ausstattung-Kunstw		0,00
1.2.7_Betriebs- und Geschäftsausstattung	Betriebs- und Geschäftsausstattung	Spielgerät Balltrichter		0,00
1.2.2.2 _Schulen	Schulen-Gebäude, Aufbauten	Grundschule Henry-van-de-Velde, Außenanlagen	557	0,00
1.2.2.2 _Schulen	Schulen-Gebäude, Aufbauten	Klettergerüst	Grundschule Henry-van-de-Velde	0,00
1.2.7_Betriebs- und Geschäftsausstattung	GwG in Sammelverwaltung	Kleines Skelett	Kleines Skelett	0,00

Bilanzposition	Anlagenklassenbezeichnung	Anlagenbezeichnung I	Anlagenbezeichnung II	Restbuchwert zum 31.12.2021 in Euro
1.2.7_Betriebs- und Geschäftsausstattung	GwG in Sammelverwaltung	Tellurium	Kleines Skelett	0,00
1.2.8_Geleistete Anzahlungen, Anlagen im Bau	Anlagen im Bau Investitionsmaßnahme	GS Funckepark		0,00
1.2.8_Geleistete Anzahlungen, Anlagen im Bau	Anlagen im Bau Investitionsmaßnahme	GS Kückelhausen		0,00
1.2.8_Geleistete Anzahlungen, Anlagen im Bau	Anlagen im Bau Investitionsmaßnahme	GS Funckepark- Ausstattung- Kunstw.		0,00
1.2.2.2 _Schulen	Schulen-Gebäude, Aufbauten	Grundschule Funckepark, Außenanlagen	681	0,00
1.2.7_Betriebs- und Geschäftsausstattung	Betriebs- und Geschäftsausstattung	Rutsche	Rutsche GS Funckepark	0,00
1.2.8_Geleistete Anzahlungen, Anlagen im Bau	Anlagen im Bau Investitionsmaßnahme	Bauwerk/Baukonstruktion		0,00
1.2.8_Geleistete Anzahlungen, Anlagen im Bau	Anlagen im Bau Investitionsmaßnahme	Außenanlagen		0,00
1.2.8_Geleistete Anzahlungen, Anlagen im Bau	Anlagen im Bau Investitionsmaßnahme	Ausstattung und Kunstwerke		0,00
1.2.8_Geleistete Anzahlungen, Anlagen im Bau	Anlagen im Bau Investitionsmaßnahme	GS Erwin - Hegemann		0,00
1.2.8_Geleistete Anzahlungen, Anlagen im Bau	Anlagen im Bau Investitionsmaßnahme	GS Erwin-Hegemann - Bauwerk/Baukonstr.		0,00
1.2.8_Geleistete Anzahlungen, Anlagen im Bau	Anlagen im Bau Investitionsmaßnahme	GS Erwin-Hegemann - Ausstattung-Kunstw.		0,00
1.2.2.2 _Schulen	Schulen-Gebäude, Aufbauten	Grundschule Erwin-Hegemann, Außenanlagen	749	0,00
1.2.8_Geleistete Anzahlungen, Anlagen im Bau	Anlagen im Bau Investitionsmaßnahme	GS Meinolf		0,00
1.2.8_Geleistete Anzahlungen, Anlagen im Bau	Anlagen im Bau Investitionsmaßnahme	Bauwerk/Baukonstruktion		0,00
1.2.8_Geleistete Anzahlungen, Anlagen im Bau	Anlagen im Bau Investitionsmaßnahme	Außenanlagen		0,00

Bilanzposition	Anlagenklassenbezeichnung	Anlagenbezeichnung I	Anlagenbezeichnung II	Restbuchwert zum 31.12.2021 in Euro
1.2.8_Geleistete Anzahlungen, Anlagen im Bau	Anlagen im Bau Investitionsmaßnahme	GS Meinolf Umbau Bauwerk/Baukonstruktion		0,00
1.2.8_Geleistete Anzahlungen, Anlagen im Bau	Anlagen im Bau Investitionsmaßnahme	GS Meinolf - Ausstattung- Kunstw.		0,00
1.2.2.2 _Schulen	Schulen-Gebäude, Aufbauten	Schulzentrum Ischeland, Außenanlagen	544	0,00
1.2.7_Betriebs- und Geschäftsausstattung	GwG in Sammelverwaltung	Radiorecorder	Panasonic RX-D 45 EGW	0,00
1.2.7_Betriebs- und Geschäftsausstattung	GwG in Sammelverwaltung	Radiorecorder	Panasonic RX-D 45 EGW	0,00
1.2.7_Betriebs- und Geschäftsausstattung	GwG in Sammelverwaltung	Radiorecorder	Panasonic RX-D 45 EGW	0,00
1.2.7_Betriebs- und Geschäftsausstattung	GwG in Sammelverwaltung	Radiorecorder	Panasonic RX-D 45 EGW	0,00
1.2.7_Betriebs- und Geschäftsausstattung	GwG in Sammelverwaltung	Radiorecorder	Panasonic RX-D 45 EGW	0,00
1.2.7_Betriebs- und Geschäftsausstattung	GwG in Sammelverwaltung	Radiorecorder	Panasonic RX-D 45 EGW	0,00
1.2.7_Betriebs- und Geschäftsausstattung	GwG in Sammelverwaltung	Radiorecorder	Panasonic RX-D 45 EGW	0,00
1.2.7_Betriebs- und Geschäftsausstattung	GwG in Sammelverwaltung	Radiorecorder	Panasonic RX-D 45 EGW	0,00
1.2.7_Betriebs- und Geschäftsausstattung	GwG in Sammelverwaltung	Radiorecorder	Panasonic RX-D 45 EGW	0,00
1.2.7_Betriebs- und Geschäftsausstattung	GwG in Sammelverwaltung	Radiorecorder	Panasonic RX-D 45 EGW	0,00
1.2.8_Geleistete Anzahlungen, Anlagen im Bau	Anlagen im Bau Investitionsmaßnahme	GS Hermann - Löns		0,00
1.2.8_Geleistete Anzahlungen, Anlagen im Bau	Anlagen im Bau Investitionsmaßnahme	GS Hermann-Löns - Bauwerk/Baukonstr		0,00
1.2.8_Geleistete Anzahlungen, Anlagen im Bau	Anlagen im Bau Investitionsmaßnahme	GS Hermann-Löns- Ausstattung- Kunstw.		0,00

Bilanzposition	Anlagenklassenbezeichnung	Anlagenbezeichnung I	Anlagenbezeichnung II	Restbuchwert zum 31.12.2021 in Euro
1.2.2.2 _Schulen	Schulen-Gebäude, Aufbauten	Grundschule Hermann-Löns, Außenanlagen	264	0,00
1.2.7_Betriebs- und Geschäftsausstattung	Betriebs- und Geschäftsausstattung	Spielzeug	Forscherturm	0,00
1.2.7_Betriebs- und Geschäftsausstattung	Betriebs- und Geschäftsausstattung	Verstärkerbox	TLS Education 70	0,00
1.2.8_Geleistete Anzahlungen, Anlagen im Bau	Anlagen im Bau Investitionsmaßnahme	GS Gebrüder Grimm		0,00
1.2.8_Geleistete Anzahlungen, Anlagen im Bau	Anlagen im Bau Investitionsmaßnahme	GS Gebr.-Grimm - Bauwerk/Baukonstr.		0,00
1.2.8_Geleistete Anzahlungen, Anlagen im Bau	Anlagen im Bau Investitionsmaßnahme	GS Gebr.-Grimm - Ausstattung-Kunstw.		0,00
1.2.2.2 _Schulen	Schulen-Gebäude, Aufbauten	Grundschule Gebrüder Grimm, Außenanlagen	355	0,00
1.2.8_Geleistete Anzahlungen, Anlagen im Bau	Anlagen im Bau Investitionsmaßnahme	GS Fr.-v.-Stein - Bauwerk/Baukonstr.		0,00
1.2.8_Geleistete Anzahlungen, Anlagen im Bau	Anlagen im Bau Investitionsmaßnahme	GS Fr.-v.-Stein - Ausstattung-Kunstw.		0,00
1.2.2.2 _Schulen	Schulen-Gebäude, Aufbauten	Grundschule Freiherr-vom-Stein, Außenanlagen	114	0,00
1.2.7_Betriebs- und Geschäftsausstattung	Betriebs- und Geschäftsausstattung	Verstärker	Verstärkerbox-Education	0,00
1.2.8_Geleistete Anzahlungen, Anlagen im Bau	Anlagen im Bau Investitionsmaßnahme	GS Vincke		0,00
1.2.8_Geleistete Anzahlungen, Anlagen im Bau	Anlagen im Bau Investitionsmaßnahme	GS Vincke		0,00
1.2.8_Geleistete Anzahlungen, Anlagen im Bau	Anlagen im Bau Investitionsmaßnahme	GS Vincke - Bauwerk/Baukonstruktion		0,00
1.2.8_Geleistete Anzahlungen, Anlagen im Bau	Anlagen im Bau Investitionsmaßnahme	GS Vincke - Ausstattung-Kunstw.		0,00
1.2.7_Betriebs- und Geschäftsausstattung	Betriebs- und Geschäftsausstattung	Kletterpyramide		0,00

Bilanzposition	Anlagenklassenbezeichnung	Anlagenbezeichnung I	Anlagenbezeichnung II	Restbuchwert zum 31.12.2021 in Euro
1.2.2.2 _Schulen	Schulen-Gebäude, Aufbauten	Grundschule Vinckeschule, Bauteil D - Garage	284	0,00
1.2.2.2 _Schulen	Schulen-Gebäude, Aufbauten	Grundschule Vinckeschule, Außenanlagen	284	0,00
1.2.7_Betriebs- und Geschäftsausstattung	Betriebs- und Geschäftsausstattung	Ausstellungsvitrine	Ausstellungsvitrine	0,00
1.2.7_Betriebs- und Geschäftsausstattung	Betriebs- und Geschäftsausstattung	Verstärkerbox	Verstärkerbox TLS Education70	0,00
1.2.8_Geleistete Anzahlungen, Anlagen im Bau	Anlagen im Bau Investitionsmaßnahme	Herrichten und Erschließen		0,00
1.2.8_Geleistete Anzahlungen, Anlagen im Bau	Anlagen im Bau Investitionsmaßnahme	Bauwerk/Baukonstruktion		0,00
1.2.8_Geleistete Anzahlungen, Anlagen im Bau	Anlagen im Bau Investitionsmaßnahme	Bauwerk-technische Anlagen		0,00
1.2.8_Geleistete Anzahlungen, Anlagen im Bau	Anlagen im Bau Investitionsmaßnahme	Außenanlagen		0,00
1.2.8_Geleistete Anzahlungen, Anlagen im Bau	Anlagen im Bau Investitionsmaßnahme	Ausstattung und Kunstwerke		0,00
1.2.8_Geleistete Anzahlungen, Anlagen im Bau	Anlagen im Bau Investitionsmaßnahme	Baunebenkosten		0,00
1.2.8_Geleistete Anzahlungen, Anlagen im Bau	Anlagen im Bau Investitionsmaßnahme	Investitionszuwendungen		0,00
1.2.8_Geleistete Anzahlungen, Anlagen im Bau	Anlagen im Bau Investitionsmaßnahme	GS Hilfe- Ausstattung-Kunstw.		0,00
1.2.2.2 _Schulen	Schulen-Gebäude, Aufbauten	Grundschule Hilfe, Bauteil E - ehem. Sparkasse	228	0,00
1.2.2.2 _Schulen	Schulen-Gebäude, Aufbauten	Grundschule Hilfe, Außenanlagen	228	0,00
1.2.8_Geleistete Anzahlungen, Anlagen im Bau	Anlagen im Bau Investitionsmaßnahme	GS Overberg		0,00
1.2.2.2 _Schulen	Schulen-Gebäude, Aufbauten	Katholische Grundschule Overberg, Außenanlagen	4829	0,00

Bilanzposition	Anlagenklassenbezeichnung	Anlagenbezeichnung I	Anlagenbezeichnung II	Restbuchwert zum 31.12.2021 in Euro
1.2.8_Geleistete Anzahlungen, Anlagen im Bau	Anlagen im Bau Investitionsmaßnahme	GS Liebfauen		0,00
1.2.8_Geleistete Anzahlungen, Anlagen im Bau	Anlagen im Bau Investitionsmaßnahme	GS Freiherr - vom - Stein		0,00
1.2.8_Geleistete Anzahlungen, Anlagen im Bau	Anlagen im Bau Investitionsmaßnahme	Bauwerk/Baukonstruktion		0,00
1.2.8_Geleistete Anzahlungen, Anlagen im Bau	Anlagen im Bau Investitionsmaßnahme	Baunebenkosten		0,00
1.2.8_Geleistete Anzahlungen, Anlagen im Bau	Anlagen im Bau Investitionsmaßnahme	GS Fr.-v.-Stein Fil. Liebfr.-Ausstattung		0,00
1.2.2.2 _Schulen	Schulen-Gebäude, Aufbauten	Grundschule Liebfrauen, Außenanlagen	4818	0,00
1.2.8_Geleistete Anzahlungen, Anlagen im Bau	Anlagen im Bau Investitionsmaßnahme	GS Goethe (Gute Schule 2020)		0,00
1.2.8_Geleistete Anzahlungen, Anlagen im Bau	Anlagen im Bau Investitionsmaßnahme	Herrichten und Erschließen		0,00
1.2.8_Geleistete Anzahlungen, Anlagen im Bau	Anlagen im Bau Investitionsmaßnahme	Bauwerk/Baukonstruktion		0,00
1.2.8_Geleistete Anzahlungen, Anlagen im Bau	Anlagen im Bau Investitionsmaßnahme	Außenanlagen		0,00
1.2.8_Geleistete Anzahlungen, Anlagen im Bau	Anlagen im Bau Investitionsmaßnahme	Baunebenkosten		0,00
1.2.8_Geleistete Anzahlungen, Anlagen im Bau	Anlagen im Bau Investitionsmaßnahme	Investitionszuwendungen		0,00
1.2.8_Geleistete Anzahlungen, Anlagen im Bau	Anlagen im Bau Investitionsmaßnahme	GS Goethe - Ausstattung-Kunstw.		0,00
1.2.2.2 _Schulen	Schulen-Gebäude, Aufbauten	Grundschule Goethe-Schule, Außenanlagen	277	0,00
1.2.8_Geleistete Anzahlungen, Anlagen im Bau	Anlagen im Bau Investitionsmaßnahme	GS K.-E.-Osthaus, Lützowstr.		0,00
1.2.8_Geleistete Anzahlungen, Anlagen im Bau	Anlagen im Bau Investitionsmaßnahme	GS K.-E.-Osthaus, Berchumer Str.		0,00

Bilanzposition	Anlagenklassenbezeichnung	Anlagenbezeichnung I	Anlagenbezeichnung II	Restbuchwert zum 31.12.2021 in Euro
1.2.2.2 _Schulen	Schulen-Gebäude, Aufbauten	Grundschule Karl-Ernst-Osthaus-Schule Filiale Hald	506	0,00
1.2.2.2 _Schulen	Schulen-Gebäude, Aufbauten	Grundschule Karl-Ernst-Osthaus-Schule Filiale Hald	506	0,00
1.2.8_Geleistete Anzahlungen, Anlagen im Bau	Anlagen im Bau Investitionsmaßnahme	GS Berchum/Garenfeld		0,00
1.2.8_Geleistete Anzahlungen, Anlagen im Bau	Anlagen im Bau Investitionsmaßnahme	Park, Spielplätze		0,00
1.2.8_Geleistete Anzahlungen, Anlagen im Bau	Anlagen im Bau Investitionsmaßnahme	GS Berchum/Garenfeld		0,00
1.2.8_Geleistete Anzahlungen, Anlagen im Bau	Anlagen im Bau Investitionsmaßnahme	GS Berchum-Garenfeld - Bauwerk/Baukonstr		0,00
1.2.8_Geleistete Anzahlungen, Anlagen im Bau	Anlagen im Bau Investitionsmaßnahme	GS Berchum-Garenfeld- Ausstattung-Kunstw.		0,00
1.2.2.2 _Schulen	Schulen-Gebäude, Aufbauten	Grundschule Berchum/Garenfeld, Bauteil B - Pavillo	694	0,00
1.2.2.2 _Schulen	Schulen-Gebäude, Aufbauten	Grundschule Berchum/Garenfeld, Außenanlagen	694	0,00
1.2.2.2 _Schulen	Schulen-Gebäude, Aufbauten	Spielgerät, Sechseckanlage K&K	Grundschule Berchum/Garenfeld	0,00
1.2.7_Betriebs- und Geschäftsausstattung	GwG in Sammelverwaltung	Radiorekorder Sony	Radiorekorder Sony	0,00
1.2.7_Betriebs- und Geschäftsausstattung	GwG in Sammelverwaltung	Radiorekorder Sony	Radiorekorder Sony	0,00
1.2.7_Betriebs- und Geschäftsausstattung	GwG in Sammelverwaltung	Musikinstrument	Sonor Bar	0,00
1.2.8_Geleistete Anzahlungen, Anlagen im Bau	Anlagen im Bau Investitionsmaßnahme	GS Reh		0,00
1.2.2.2 _Schulen	Schulen-Gebäude, Aufbauten	Grundschule Reh, Bauteil D - Garage	701	0,00

Bilanzposition	Anlagenklassenbezeichnung	Anlagenbezeichnung I	Anlagenbezeichnung II	Restbuchwert zum 31.12.2021 in Euro
1.2.2.2 _Schulen	Schulen-Gebäude, Aufbauten	Grundschule Reh, Bauteil E - Pavillon (Süd)	701	0,00
1.2.2.2 _Schulen	Schulen-Gebäude, Aufbauten	Grundschule Reh, Bauteil F - Pavillon (West)	701	0,00
1.2.2.2 _Schulen	Schulen-Gebäude, Aufbauten	Grundschule Reh, Außenanlagen	701	0,00
1.2.2.2 _Schulen	Schulen-Gebäude, Aufbauten	Grundschule Im Kley, Außenanlagen	4830	0,00
1.2.7_Betriebs- und Geschäftsausstattung	Betriebs- und Geschäftsausstattung	Küchenzeilen	Einbauküche	0,00
1.2.7_Betriebs- und Geschäftsausstattung	Betriebs- und Geschäftsausstattung	Küchenzeilen	Küchenzeile (Spülküche)	0,00
1.2.8_Geleistete Anzahlungen, Anlagen im Bau	Anlagen im Bau Investitionsmaßnahme	GS Heideschule		0,00
1.2.8_Geleistete Anzahlungen, Anlagen im Bau	Anlagen im Bau Investitionsmaßnahme	GS Heideschule - Bauwerk/Baukonstr.		0,00
1.2.2.2 _Schulen	Schulen-Gebäude, Aufbauten	Grundschule Heide, Außenanlagen	781	0,00
1.2.2.2 _Schulen	Schulen-Gebäude, Aufbauten	Basketballanlage	Grundschule Heideschule	0,00
1.2.7_Betriebs- und Geschäftsausstattung	GwG in Sammelverwaltung	Radiorecorder	Philips	0,00
1.2.7_Betriebs- und Geschäftsausstattung	GwG in Sammelverwaltung	Radiorecorder	Philips	0,00
1.2.7_Betriebs- und Geschäftsausstattung	GwG in Sammelverwaltung	Radiorecorder	Philips	0,00
1.2.7_Betriebs- und Geschäftsausstattung	GwG in Sammelverwaltung	Radiorecorder	Philips	0,00
1.2.7_Betriebs- und Geschäftsausstattung	GwG in Sammelverwaltung	Radiorecorder	Philips	0,00
1.2.7_Betriebs- und Geschäftsausstattung	GwG in Sammelverwaltung	Radiorecorder	Philips	0,00

Bilanzposition	Anlagenklassenbezeichnung	Anlagenbezeichnung I	Anlagenbezeichnung II	Restbuchwert zum 31.12.2021 in Euro
1.2.7_Betriebs- und Geschäftsausstattung	GwG in Sammelverwaltung	Radiorecorder	Philips	0,00
1.2.7_Betriebs- und Geschäftsausstattung	GwG in Sammelverwaltung	Radiorecorder	Philips	0,00
1.2.7_Betriebs- und Geschäftsausstattung	GwG in Sammelverwaltung	Radiorecorder	Philips	0,00
1.2.7_Betriebs- und Geschäftsausstattung	GwG in Sammelverwaltung	Radiorecorder	Philips	0,00
1.2.8_Geleistete Anzahlungen, Anlagen im Bau	Anlagen im Bau Investitionsmaßnahme	GS Wesselbach		0,00
1.2.8_Geleistete Anzahlungen, Anlagen im Bau	Anlagen im Bau Investitionsmaßnahme	GS Wesselbach - Bauwerk/Baukonstruktion		0,00
1.2.8_Geleistete Anzahlungen, Anlagen im Bau	Anlagen im Bau Investitionsmaßnahme	GS Wesselbach - Ausstattung- Kunstw.		0,00
1.2.2.2_Schulen	Schulen-Gebäude, Aufbauten	Grundschule Wesselbach, Außenanlagen	779	0,00
1.2.7_Betriebs- und Geschäftsausstattung	Betriebs- und Geschäftsausstattung	Möbel	Einbauküche	0,00
1.2.2.2_Schulen	Schulen-Gebäude, Aufbauten	Spielgerät Kreisel	GS Wesselbach	0,00
1.2.8_Geleistete Anzahlungen, Anlagen im Bau	Anlagen im Bau Investitionsmaßnahme	HS Heubing		0,00
1.2.2.2_Schulen	Schulen-Gebäude, Aufbauten	Hauptschule Heubing, Bauteil B - Pavillon	4826	0,00
1.2.2.2_Schulen	Schulen-Gebäude, Aufbauten	Hauptschule Heubing, Bauteil C - Pavillon	4826	0,00
1.2.2.2_Schulen	Schulen-Gebäude, Aufbauten	Hauptschule Heubing, Außenanlagen	4826	0,00
1.2.8_Geleistete Anzahlungen, Anlagen im Bau	Anlagen im Bau Investitionsmaßnahme	Hauptschule Ernst-Eversbusch		0,00
1.2.8_Geleistete Anzahlungen, Anlagen im Bau	Anlagen im Bau Investitionsmaßnahme	HS Eversbusch		0,00

Bilanzposition	Anlagenklassenbezeichnung	Anlagenbezeichnung I	Anlagenbezeichnung II	Restbuchwert zum 31.12.2021 in Euro
1.2.2.2_Schulen	Schulen-Gebäude, Aufbauten	Hauptschule Ernst-Eversbusch-Schule, Außenanlagen	61	0,00
1.2.7_Betriebs- und Geschäftsausstattung	Betriebs- und Geschäftsausstattung	Ausgabeküche	Ausgabeküche	0,00
1.2.7_Betriebs- und Geschäftsausstattung	Betriebs- und Geschäftsausstattung	Billardtisch	Billardtisch	0,00
1.2.7_Betriebs- und Geschäftsausstattung	Betriebs- und Geschäftsausstattung	Kickertisch	Kickertisch	0,00
1.2.7_Betriebs- und Geschäftsausstattung	Betriebs- und Geschäftsausstattung	Kickertisch	Kickertisch Roberto Sport Champion International	0,00
1.2.7_Betriebs- und Geschäftsausstattung	Betriebs- und Geschäftsausstattung	Küchenzeile	Küchenzeile incl.Spüle,Geschirrspüler,Kühlschrank	0,00
1.2.7_Betriebs- und Geschäftsausstattung	Betriebs- und Geschäftsausstattung	Küchenzeilen	Lehrküche	0,00
1.2.7_Betriebs- und Geschäftsausstattung	Betriebs- und Geschäftsausstattung	Spülküche	Spülküche	0,00
1.2.8_Geleistete Anzahlungen, Anlagen im Bau	Anlagen im Bau Investitionsmaßnahme	Hauptschule Dahl		0,00
1.2.2.2_Schulen	Schulen-Gebäude, Aufbauten	Hauptschule Dahl, Außenanlagen	18	0,00
1.2.7_Betriebs- und Geschäftsausstattung	Betriebs- und Geschäftsausstattung	Sportmobiliar	Billardtisch	0,00
1.2.7_Betriebs- und Geschäftsausstattung	Betriebs- und Geschäftsausstattung	Musikanlage	Dan-Sound AV 80W	0,00
1.2.7_Betriebs- und Geschäftsausstattung	Betriebs- und Geschäftsausstattung	Küchenzeilen	Einbauküche (Industrieküche)	0,00
1.2.7_Betriebs- und Geschäftsausstattung	Betriebs- und Geschäftsausstattung	Elektro-Combidämpfer Typ CM-101-Elektro	Elektro-Combidämpfer Typ CM-101-Elektro	0,00
1.2.7_Betriebs- und Geschäftsausstattung	Betriebs- und Geschäftsausstattung	Sportmobiliar	Tischtennis-Tisch DYWIDAG Outdoor	0,00

Bilanzposition	Anlagenklassenbezeichnung	Anlagenbezeichnung I	Anlagenbezeichnung II	Restbuchwert zum 31.12.2021 in Euro
1.2.7_Betriebs- und Geschäftsausstattung	Betriebs- und Geschäftsausstattung	Sportmobiliar	Tischtennis-Tisch mit Rundlauf	0,00
1.2.8_Geleistete Anzahlungen, Anlagen im Bau	Anlagen im Bau Investitionsmaßnahme	Hauptschule Remberg		0,00
1.2.8_Geleistete Anzahlungen, Anlagen im Bau	Anlagen im Bau Investitionsmaßnahme	HS Remberg		0,00
1.2.2.2_Schulen	Schulen-Gebäude, Aufbauten	Hauptschule Remberg, Außenanlagen	571	0,00
1.2.7_Betriebs- und Geschäftsausstattung	GwG in Sammelverwaltung	Verstärker	AMP 600 MKII Endstufe	0,00
1.2.7_Betriebs- und Geschäftsausstattung	Betriebs- und Geschäftsausstattung	Ausgabetheke mit Tabletrutsche	Ausgabetheke mit Tabletrutsche	0,00
1.2.7_Betriebs- und Geschäftsausstattung	Betriebs- und Geschäftsausstattung	Mischpult Audio	Boss, BR-1600CD/80GB/16 Spuren, Workstation	0,00
1.2.7_Betriebs- und Geschäftsausstattung	GwG in Sammelverwaltung	Musikinstrument	E-Drum Set DD-602	0,00
1.2.7_Betriebs- und Geschäftsausstattung	Betriebs- und Geschäftsausstattung	Gewerbekühlschrank	Gewerbekühlschrank	0,00
1.2.7_Betriebs- und Geschäftsausstattung	GwG in Sammelverwaltung	Radio	Großmembranradio / Fame Studio C03	0,00
1.2.7_Betriebs- und Geschäftsausstattung	Betriebs- und Geschäftsausstattung	Küchenzeile aus CNS	Küchenzeile aus CNS	0,00
1.2.7_Betriebs- und Geschäftsausstattung	Betriebs- und Geschäftsausstattung	Küchenzeile mit E-Geräte	Küchenzeile mit E-Geräte	0,00
1.2.7_Betriebs- und Geschäftsausstattung	Betriebs- und Geschäftsausstattung	Liebherr Getränkekühlschrank	Liebherr Getränkekühlschrank	0,00
1.2.7_Betriebs- und Geschäftsausstattung	GwG in Sammelverwaltung	Scheinwerfer	Litecraft Blacklight UV-Spot	0,00
1.2.7_Betriebs- und Geschäftsausstattung	GwG in Sammelverwaltung	Scheinwerfer	Litecraft Blacklight UV-Spot	0,00
1.2.7_Betriebs- und Geschäftsausstattung	GwG in Sammelverwaltung	Scheinwerfer	Litecraft Blacklight UV-Spot	0,00

Bilanzposition	Anlagenklassenbezeichnung	Anlagenbezeichnung I	Anlagenbezeichnung II	Restbuchwert zum 31.12.2021 in Euro
1.2.7_Betriebs- und Geschäftsausstattung	GwG in Sammelverwaltung	Musikinstrument	Recording Bich Snare 14" x 5,5"	0,00
1.2.7_Betriebs- und Geschäftsausstattung	GwG in Sammelverwaltung	Mischpult	XENYX X2222 USB	0,00
1.2.8_Geleistete Anzahlungen, Anlagen im Bau	Anlagen im Bau Investitionsmaßnahme	Bauwerk/Baukonstruktion		0,00
1.2.8_Geleistete Anzahlungen, Anlagen im Bau	Anlagen im Bau Investitionsmaßnahme	RS Luise Rehling/HS Altenhagen		0,00
1.2.8_Geleistete Anzahlungen, Anlagen im Bau	Anlagen im Bau Investitionsmaßnahme	Realschule Luise - Rehling		0,00
1.2.8_Geleistete Anzahlungen, Anlagen im Bau	Anlagen im Bau Investitionsmaßnahme	Baunebenkosten		0,00
1.2.8_Geleistete Anzahlungen, Anlagen im Bau	Anlagen im Bau Investitionsmaßnahme	Bauwerk/Baukonstruktion		0,00
1.2.8_Geleistete Anzahlungen, Anlagen im Bau	Anlagen im Bau Investitionsmaßnahme	Bauwerk/Baukonstruktion		0,00
1.2.8_Geleistete Anzahlungen, Anlagen im Bau	Anlagen im Bau Investitionsmaßnahme	Ausstattung und Kunstwerke		0,00
1.2.8_Geleistete Anzahlungen, Anlagen im Bau	Anlagen im Bau Investitionsmaßnahme	Bauwerk/Baukonstruktion		0,00
1.2.8_Geleistete Anzahlungen, Anlagen im Bau	Anlagen im Bau Investitionsmaßnahme	Rechnungskorrektur		0,00
1.2.8_Geleistete Anzahlungen, Anlagen im Bau	Anlagen im Bau Investitionsmaßnahme	SekS AH-Talents-Bauwerk/Baukonstruktion		0,00
1.2.7_Betriebs- und Geschäftsausstattung	Betriebs- und Geschäftsausstattung	Verstärker MarschalRöhren Topteil		0,00
1.2.7_Betriebs- und Geschäftsausstattung	Betriebs- und Geschäftsausstattung	Gitare Legend 2056-LX 12-String		0,00
1.2.7_Betriebs- und Geschäftsausstattung	Betriebs- und Geschäftsausstattung	Gitare Fender New Amerikan Standart		0,00
1.2.2.2 _Schulen	Schulen-Gebäude, Aufbauten	Schulzentrum Altenhagen, Außenanlagen	403	0,00

Bilanzposition	Anlagenklassenbezeichnung	Anlagenbezeichnung I	Anlagenbezeichnung II	Restbuchwert zum 31.12.2021 in Euro
1.2.7_Betriebs- und Geschäftsausstattung	Betriebs- und Geschäftsausstattung	Kommunikationssysteme(z.B. Rednerpult mit Sounds.)	Rednerpult, fahrbar, Holz-Alu-Kombina-	0,00
1.2.7_Betriebs- und Geschäftsausstattung	GwG in Sammelverwaltung	GVG TP 2116	SEK ALtenhagen	0,00
1.2.2.2 _Schulen	Schulen-Gebäude, Aufbauten	Hauptschule Vorhalle, Außenanlagen	123	0,00
1.2.7_Betriebs- und Geschäftsausstattung	Betriebs- und Geschäftsausstattung	Lautsprecher	Aktivsubwoofer, DB Technologies Sub 18 D	0,00
1.2.7_Betriebs- und Geschäftsausstattung	Betriebs- und Geschäftsausstattung	Babysimulationspuppe	Babysimulationspuppe	0,00
1.2.7_Betriebs- und Geschäftsausstattung	Betriebs- und Geschäftsausstattung	Einbauküche	Einbauküche	0,00
1.2.7_Betriebs- und Geschäftsausstattung	Betriebs- und Geschäftsausstattung	Küchenzeilen	Einbauküche (Industrieküche)	0,00
1.2.7_Betriebs- und Geschäftsausstattung	Betriebs- und Geschäftsausstattung	Küchenzeilen	Lehrküche	0,00
1.2.7_Betriebs- und Geschäftsausstattung	Betriebs- und Geschäftsausstattung	Vitrinen/Schaukästen	Vitrine (Glasvitrine I)	0,00
1.2.7_Betriebs- und Geschäftsausstattung	Betriebs- und Geschäftsausstattung	Vitrinen/Schaukästen	Vitrine (Glasvitrine II)	0,00
1.2.8_Geleistete Anzahlungen, Anlagen im Bau	Anlagen im Bau Investitionsmaßnahme	HS Hohenlimburg		0,00
1.2.2.2 _Schulen	Schulen-Gebäude, Aufbauten	Hauptschule Hohenlimburg, Außenanlagen	736	0,00
1.2.7_Betriebs- und Geschäftsausstattung	Betriebs- und Geschäftsausstattung	Absauganlage	Absauganlage Holzkraft RLA 125	0,00
1.2.7_Betriebs- und Geschäftsausstattung	Betriebs- und Geschäftsausstattung	Einbauküche	Einbauküche	0,00
1.2.7_Betriebs- und Geschäftsausstattung	Betriebs- und Geschäftsausstattung	Waschmaschine	HS Hohenlimburg	0,00
1.2.7_Betriebs- und Geschäftsausstattung	Betriebs- und Geschäftsausstattung	Wäschetrockner	HS Hohenlimburg	0,00

Bilanzposition	Anlagenklassenbezeichnung	Anlagenbezeichnung I	Anlagenbezeichnung II	Restbuchwert zum 31.12.2021 in Euro
1.2.7_Betriebs- und Geschäftsausstattung	Betriebs- und Geschäftsausstattung	Küchenzeile (Herdzeile)	Küchenzeile (Herdzeile) links HS Hohenlimburg	0,00
1.2.7_Betriebs- und Geschäftsausstattung	Betriebs- und Geschäftsausstattung	Küchenzeile (Spülzeile)	Küchenzeile (Spülzeile) rechts HS Hohenlimburg	0,00
1.2.7_Betriebs- und Geschäftsausstattung	Betriebs- und Geschäftsausstattung	Küchenzeile Block A (Spülküche)	Küchenzeile Block A (Mensaküche/Spülküche)	0,00
1.2.7_Betriebs- und Geschäftsausstattung	Betriebs- und Geschäftsausstattung	Küchenzeile Block A (Spülblock)	Küchenzeile Block A (Spülblock) HS Hohenlimburg	0,00
1.2.7_Betriebs- und Geschäftsausstattung	Betriebs- und Geschäftsausstattung	Küchenzeile Block B (Kochblock)	Küchenzeile Block B (Kochblock)HS Hohenlimburg	0,00
1.2.7_Betriebs- und Geschäftsausstattung	Betriebs- und Geschäftsausstattung	Küchenzeile Block B (Mensaküche/Essenausgabe)	Küchenzeile Block B (Mensaküche/Essenausgabe)	0,00
1.2.7_Betriebs- und Geschäftsausstattung	Betriebs- und Geschäftsausstattung	Küchenzeile Block C ((Mensaküche/Essenausgabe)	Küchenzeile Block C ((Mensaküche/Essenausgabe)	0,00
1.2.7_Betriebs- und Geschäftsausstattung	Betriebs- und Geschäftsausstattung	Küchenzeile Block C (Spülblock)	Küchenzeile Block C (Spülblock)HS Hohenlimburg	0,00
1.2.7_Betriebs- und Geschäftsausstattung	Betriebs- und Geschäftsausstattung	Küchenzeile Block D ((Mensaküche/Essenausgabe)	Küchenzeile Block D ((Mensaküche/Essenausgabe)	0,00
1.2.7_Betriebs- und Geschäftsausstattung	Betriebs- und Geschäftsausstattung	Küchenzeile Block D (Kochblock)	Küchenzeile Block D (Kochblock) HS Hohenlimburg	0,00
1.2.7_Betriebs- und Geschäftsausstattung	Betriebs- und Geschäftsausstattung	Küchenzeile Block E (Spülblock)	Küchenzeile Block E (Spülblock) HS Hohenlimburg	0,00
1.2.7_Betriebs- und Geschäftsausstattung	Betriebs- und Geschäftsausstattung	Küchenzeile Block F (Backzeile)	Küchenzeile Block F (Backzeile) HS Hohenlimburg	0,00
1.2.7_Betriebs- und Geschäftsausstattung	Betriebs- und Geschäftsausstattung	Küchenzeile Block G (Backzeile)	Küchenzeile Block G (Backzeile) HS Hohenlimburg	0,00
1.2.7_Betriebs- und Geschäftsausstattung	Betriebs- und Geschäftsausstattung	Küchenzeile Block H (Geschirrschränke)	Küchenzeile Block H (Geschirrschr) HS Hohenlimburg	0,00
1.2.7_Betriebs- und Geschäftsausstattung	Betriebs- und Geschäftsausstattung	Kühltheke	Kühltheke	0,00

Bilanzposition	Anlagenklassenbezeichnung	Anlagenbezeichnung I	Anlagenbezeichnung II	Restbuchwert zum 31.12.2021 in Euro
1.2.7_Betriebs- und Geschäftsausstattung	GwG in Sammelverwaltung	Mikrofon	Sennheiser	0,00
1.2.7_Betriebs- und Geschäftsausstattung	GwG in Sammelverwaltung	Mikrofon	Sennheiser	0,00
1.2.7_Betriebs- und Geschäftsausstattung	GwG in Sammelverwaltung	Mikrofon	Sennheiser	0,00
1.2.7_Betriebs- und Geschäftsausstattung	GwG in Sammelverwaltung	Mikrofon	Sennheiser	0,00
1.2.7_Betriebs- und Geschäftsausstattung	Betriebs- und Geschäftsausstattung	Verstärker/Mixer	Thomann Creative Bundle	0,00
1.2.7_Betriebs- und Geschäftsausstattung	Betriebs- und Geschäftsausstattung	Zeile V und W	Zeile V und W HS Hohenlimburg	0,00
1.2.8_Geleistete Anzahlungen, Anlagen im Bau	Anlagen im Bau Investitionsmaßnahme	Realschule Haspe/HS Eversbusch		0,00
1.2.8_Geleistete Anzahlungen, Anlagen im Bau	Anlagen im Bau Investitionsmaßnahme	Bauwerk/Baukonstruktion		0,00
1.2.2.2_Schulen	Schulen-Gebäude, Aufbauten	Realschule Haspe, Außenanlagen	4801	0,00
1.2.2.1_Kinder- und Jugendeinrichtungen	Kindertageseinr.-Geb., Aufbauten	Kinderhort Haspe, Außenanlagen	57	0,00
1.2.7_Betriebs- und Geschäftsausstattung	Betriebs- und Geschäftsausstattung	Musikanlage	Musikanlage DAN AV80	0,00
1.2.8_Geleistete Anzahlungen, Anlagen im Bau	Anlagen im Bau Investitionsmaßnahme	Realschule Halden		0,00
1.2.8_Geleistete Anzahlungen, Anlagen im Bau	Anlagen im Bau Investitionsmaßnahme	GS Karl - Ernst - Osthaus		0,00
1.2.8_Geleistete Anzahlungen, Anlagen im Bau	Anlagen im Bau Investitionsmaßnahme	GS K.-E.-Osthaus - Ausstattung-Kunstw.		0,00
1.2.2.2_Schulen	Schulen-Gebäude, Aufbauten	Schulzentrum Halden, Außenanlagen	425	0,00
1.2.7_Betriebs- und Geschäftsausstattung	Betriebs- und Geschäftsausstattung	RS Halden	Brennofen	0,00

Bilanzposition	Anlagenklassenbezeichnung	Anlagenbezeichnung I	Anlagenbezeichnung II	Restbuchwert zum 31.12.2021 in Euro
1.2.7_Betriebs- und Geschäftsausstattung	Betriebs- und Geschäftsausstattung	Fräsmaschine	CNC-Fräsmaschine	0,00
1.2.7_Betriebs- und Geschäftsausstattung	Betriebs- und Geschäftsausstattung	Küchenzeilen	Einbauküche	0,00
1.2.7_Betriebs- und Geschäftsausstattung	Betriebs- und Geschäftsausstattung	Küchenzeile	Küchenzeile	0,00
1.2.7_Betriebs- und Geschäftsausstattung	Betriebs- und Geschäftsausstattung	Küchenzeilen	Küchenzeile	0,00
1.2.7_Betriebs- und Geschäftsausstattung	Betriebs- und Geschäftsausstattung	Küchenzeilen	Lehrküche	0,00
1.2.7_Betriebs- und Geschäftsausstattung	Betriebs- und Geschäftsausstattung	Pool-Billardtisch	Pool-Billardtisch	0,00
1.2.7_Betriebs- und Geschäftsausstattung	Betriebs- und Geschäftsausstattung	Tischfußball XXL	Tischfußball XXL	0,00
1.2.8_Geleistete Anzahlungen, Anlagen im Bau	Anlagen im Bau Investitionsmaßnahme	HS Geschwister Scholl		0,00
1.2.8_Geleistete Anzahlungen, Anlagen im Bau	Anlagen im Bau Investitionsmaßnahme	HS Geschwister - Scholl		0,00
1.2.8_Geleistete Anzahlungen, Anlagen im Bau	Anlagen im Bau Investitionsmaßnahme	Ausstattung und Kunstwerke		0,00
1.2.7_Betriebs- und Geschäftsausstattung	GwG in Sammelverwaltung	GVG TP 1120		0,00
1.2.7_Betriebs- und Geschäftsausstattung	GwG in Sammelverwaltung	GVG TP 2115		0,00
1.2.2.2_Schulen	Schulen-Gebäude, Aufbauten	Schulzentrum Boelerheide , Außenanlagen	254	0,00
1.2.7_Betriebs- und Geschäftsausstattung	Betriebs- und Geschäftsausstattung	Küchenzeile	Ausgabeküche	0,00
1.2.7_Betriebs- und Geschäftsausstattung	Betriebs- und Geschäftsausstattung	Lehr- und Lernmittel	Experimentiersatz CHEMIE ADDESTATION	0,00
1.2.7_Betriebs- und Geschäftsausstattung	Betriebs- und Geschäftsausstattung	Lehr- und Lernmittel	Experimentiersatz Radioaktivität	0,00

Bilanzposition	Anlagenklassenbezeichnung	Anlagenbezeichnung I	Anlagenbezeichnung II	Restbuchwert zum 31.12.2021 in Euro
1.2.7_Betriebs- und Geschäftsausstattung	Betriebs- und Geschäftsausstattung	Gewerbegeschirrspülmaschine	Gewerbegeschirrspülmaschine	0,00
1.2.7_Betriebs- und Geschäftsausstattung	Betriebs- und Geschäftsausstattung	Licht- und Beschallungsanlage	Licht- und Beschallungsanlage	0,00
1.2.7_Betriebs- und Geschäftsausstattung	Betriebs- und Geschäftsausstattung	Beamer	Mobiles Kino BenQ MX660P	0,00
1.2.7_Betriebs- und Geschäftsausstattung	Betriebs- und Geschäftsausstattung	Scheinwerfer	Profillinsenscheinwerfer	0,00
1.2.7_Betriebs- und Geschäftsausstattung	Betriebs- und Geschäftsausstattung	Scheinwerfer	Profillinsenscheinwerfer	0,00
1.2.7_Betriebs- und Geschäftsausstattung	Betriebs- und Geschäftsausstattung	Spülküche Schrankanlage	Spülküche Schrankanlage	0,00
1.2.7_Betriebs- und Geschäftsausstattung	Betriebs- und Geschäftsausstattung	Mixer/Verstärker	Verstärkerbox Education 70	0,00
1.2.7_Betriebs- und Geschäftsausstattung	Betriebs- und Geschäftsausstattung	Kulisse	Vorhangkulisse	0,00
1.2.8_Geleistete Anzahlungen, Anlagen im Bau	Anlagen im Bau Investitionsmaßnahme	Realschule Hohenlimburg		0,00
1.2.8_Geleistete Anzahlungen, Anlagen im Bau	Anlagen im Bau Investitionsmaßnahme	Realschule Hohenlimburg		0,00
1.2.8_Geleistete Anzahlungen, Anlagen im Bau	Anlagen im Bau Investitionsmaßnahme	Bauwerk/Baukonstruktion		0,00
1.2.8_Geleistete Anzahlungen, Anlagen im Bau	Anlagen im Bau Investitionsmaßnahme	Bauwerk-technische Anlagen		0,00
1.2.8_Geleistete Anzahlungen, Anlagen im Bau	Anlagen im Bau Investitionsmaßnahme	Ausstattung und Kunstwerke		0,00
1.2.2.2_Schulen	Schulen-Gebäude, Aufbauten	Realschule Hohenlimburg, Außenanlagen	744	0,00
1.2.7_Betriebs- und Geschäftsausstattung	Betriebs- und Geschäftsausstattung	Küchenzeilen	Einbauküche	0,00
1.2.7_Betriebs- und Geschäftsausstattung	Betriebs- und Geschäftsausstattung	Teeküche	Teeküche Küchenzeile	0,00

Bilanzposition	Anlagenklassenbezeichnung	Anlagenbezeichnung I	Anlagenbezeichnung II	Restbuchwert zum 31.12.2021 in Euro
1.2.7_Betriebs- und Geschäftsausstattung	Betriebs- und Geschäftsausstattung	Verstärker	TLS Sound System	0,00
1.2.8_Geleistete Anzahlungen, Anlagen im Bau	Anlagen im Bau Investitionsmaßnahme	RS H.-Heine/HS Geschwister-Scholl		0,00
1.2.2.2 _Schulen	Schulen-Gebäude, Aufbauten	Kaufmannschule II Filiale, Außenanlage	783	0,00
1.2.8_Geleistete Anzahlungen, Anlagen im Bau	Anlagen im Bau Investitionsmaßnahme	Christian - Rohlfs Gymnasium		0,00
1.2.8_Geleistete Anzahlungen, Anlagen im Bau	Anlagen im Bau Investitionsmaßnahme	Chr.-Rohlfs-Gymn./HS Heubing		0,00
1.2.8_Geleistete Anzahlungen, Anlagen im Bau	Anlagen im Bau Investitionsmaßnahme	Gymnasium Haspe		0,00
1.2.2.2 _Schulen	Schulen-Gebäude, Aufbauten	Christian-Rohlfs-Gymnasium, Außenanlagen	4825	0,00
1.2.7_Betriebs- und Geschäftsausstattung	Betriebs- und Geschäftsausstattung	Ausgabe Küche inkl.Bain-Marie	Ausgabe Küche inkl.Bain-Marie	0,00
1.2.7_Betriebs- und Geschäftsausstattung	GwG in Sammelverwaltung	Drucker	Brother Drucker	0,00
1.2.7_Betriebs- und Geschäftsausstattung	Betriebs- und Geschäftsausstattung	Küchenzeilen	Einbauküche	0,00
1.2.7_Betriebs- und Geschäftsausstattung	Betriebs- und Geschäftsausstattung	Küchenzeile	Küchenzeile Mensa	0,00
1.2.7_Betriebs- und Geschäftsausstattung	Betriebs- und Geschäftsausstattung	Küchenzeile Mensa	Küchenzeile Mensa	0,00
1.2.7_Betriebs- und Geschäftsausstattung	Betriebs- und Geschäftsausstattung	Küchenzeilen	Lehrküche	0,00
1.2.7_Betriebs- und Geschäftsausstattung	Betriebs- und Geschäftsausstattung	Möbel Spülküche Mensa	Möbel Spülküche Mensa	0,00
1.2.7_Betriebs- und Geschäftsausstattung	Betriebs- und Geschäftsausstattung	Fernseher	Panasonic TV 46-51	0,00
1.2.8_Geleistete Anzahlungen, Anlagen im Bau	Anlagen im Bau Investitionsmaßnahme	Investitionen		0,00

Bilanzposition	Anlagenklassenbezeichnung	Anlagenbezeichnung I	Anlagenbezeichnung II	Restbuchwert zum 31.12.2021 in Euro
1.2.8_Geleistete Anzahlungen, Anlagen im Bau	Anlagen im Bau Investitionsmaßnahme	Bauwerk/Baukonstruktion		0,00
1.2.8_Geleistete Anzahlungen, Anlagen im Bau	Anlagen im Bau Investitionsmaßnahme	Ausstattung und Kunstwerke		0,00
1.2.8_Geleistete Anzahlungen, Anlagen im Bau	Anlagen im Bau Investitionsmaßnahme	Baunebenkosten		0,00
1.2.8_Geleistete Anzahlungen, Anlagen im Bau	Anlagen im Bau Investitionsmaßnahme	Fichte Gymnasium		0,00
1.2.8_Geleistete Anzahlungen, Anlagen im Bau	Anlagen im Bau Investitionsmaßnahme	Fichte - Gymnasium		0,00
1.2.8_Geleistete Anzahlungen, Anlagen im Bau	Anlagen im Bau Investitionsmaßnahme	Bauwerk/Baukonstruktion		0,00
1.2.8_Geleistete Anzahlungen, Anlagen im Bau	Anlagen im Bau Investitionsmaßnahme	Ausstattung und Kunstwerke		0,00
1.2.8_Geleistete Anzahlungen, Anlagen im Bau	Anlagen im Bau Investitionsmaßnahme	Fichte Gymnasium		0,00
1.2.2.2 _Schulen	Schulen-Gebäude, Aufbauten	Gymnasium Fichte, Außenanlagen	4809	0,00
1.2.7_Betriebs- und Geschäftsausstattung	Betriebs- und Geschäftsausstattung	LEGO Mindstorm EV3	LEGO Mindstorm EV3	0,00
1.2.8_Geleistete Anzahlungen, Anlagen im Bau	Anlagen im Bau Investitionsmaßnahme	Ricarda -Huch - Gymnasium		0,00
1.2.8_Geleistete Anzahlungen, Anlagen im Bau	Anlagen im Bau Investitionsmaßnahme	Ricarda - Huch - Gymnasium		0,00
1.2.2.2 _Schulen	Schulen-Gebäude, Aufbauten	Ricarda-Huch-Gymnasium, Außenanlagen	685	0,00
1.2.7_Betriebs- und Geschäftsausstattung	Betriebs- und Geschäftsausstattung	Ausstellungsvitrine	Ausstellungsvitrine	0,00
1.2.7_Betriebs- und Geschäftsausstattung	Betriebs- und Geschäftsausstattung	Ausstellungsvitrine	Ausstellungsvitrine	0,00
1.2.7_Betriebs- und Geschäftsausstattung	Betriebs- und Geschäftsausstattung	Küchenzeile	Küchenzeile	0,00

Bilanzposition	Anlagenklassenbezeichnung	Anlagenbezeichnung I	Anlagenbezeichnung II	Restbuchwert zum 31.12.2021 in Euro
1.2.7_Betriebs- und Geschäftsausstattung	Betriebs- und Geschäftsausstattung	Aufsatz-Kühlvitrine	Küchenzeile	0,00
1.2.7_Betriebs- und Geschäftsausstattung	Betriebs- und Geschäftsausstattung	Universal-Gewerbekühlschrank	Küchenzeile	0,00
1.2.7_Betriebs- und Geschäftsausstattung	Betriebs- und Geschäftsausstattung	Universal-Gewerbekühlschrank	Küchenzeile	0,00
1.2.7_Betriebs- und Geschäftsausstattung	Betriebs- und Geschäftsausstattung	Spülmaschine	Labor Spülmaschine	0,00
1.2.7_Betriebs- und Geschäftsausstattung	Betriebs- und Geschäftsausstattung	Spülmaschine	Miele Professional	0,00
1.2.7_Betriebs- und Geschäftsausstattung	Betriebs- und Geschäftsausstattung	Musikanlage	Musikanlage Gesamtsystem	0,00
1.2.7_Betriebs- und Geschäftsausstattung	Betriebs- und Geschäftsausstattung	Medien Paket	TV-Wagen, Fernsehgerät, DVD-Player	0,00
1.2.8_Geleistete Anzahlungen, Anlagen im Bau	Anlagen im Bau Investitionsmaßnahme	A. - Dürer - Gymnasium		0,00
1.2.8_Geleistete Anzahlungen, Anlagen im Bau	Anlagen im Bau Investitionsmaßnahme	Albrecht - Dürer - Gymnasium		0,00
1.2.2.2_Schulen	Schulen-Gebäude, Aufbauten	Gymnasium Albrecht-Dürer, Außenanlagen	550	0,00
1.2.7_Betriebs- und Geschäftsausstattung	Betriebs- und Geschäftsausstattung	Trennwand	Mobile Trennwand	0,00
1.2.7_Betriebs- und Geschäftsausstattung	Betriebs- und Geschäftsausstattung	Vakuumpumpe	Vakuumpumpe	0,00
1.2.8_Geleistete Anzahlungen, Anlagen im Bau	Anlagen im Bau Investitionsmaßnahme	Theodor - Heuss Gymnasium		0,00
1.2.8_Geleistete Anzahlungen, Anlagen im Bau	Anlagen im Bau Investitionsmaßnahme	Th.-Heuss-Gymnasium		0,00
1.2.8_Geleistete Anzahlungen, Anlagen im Bau	Anlagen im Bau Investitionsmaßnahme	Theodor - Heuss - Gymnasium		0,00
1.2.8_Geleistete Anzahlungen, Anlagen im Bau	Anlagen im Bau Investitionsmaßnahme	THG-Innenhof Straße		0,00

Bilanzposition	Anlagenklassenbezeichnung	Anlagenbezeichnung I	Anlagenbezeichnung II	Restbuchwert zum 31.12.2021 in Euro
1.2.7_Betriebs- und Geschäftsausstattung	Betriebs- und Geschäftsausstattung	Vakuumpumpe D 2,5 E		0,00
1.2.7_Betriebs- und Geschäftsausstattung	Betriebs- und Geschäftsausstattung	Einbauküche inkl.Geräte		0,00
1.2.2.2 _Schulen	Schulen-Gebäude, Aufbauten	Gymnasium Theodor-Heuss, Bauteil F - Aula	545	0,00
1.2.2.2 _Schulen	Schulen-Gebäude, Aufbauten	Gymnasium Theodor-Heuss, Außenanlagen	545	0,00
1.2.7_Betriebs- und Geschäftsausstattung	Betriebs- und Geschäftsausstattung	Literaturlexikon	Kindlers Literaturlexikon	0,00
1.2.7_Betriebs- und Geschäftsausstattung	Betriebs- und Geschäftsausstattung	Spülmaschine	Miele G 7856 AE	0,00
1.2.7_Betriebs- und Geschäftsausstattung	Betriebs- und Geschäftsausstattung	Leinwand	Mobile Stell- und Kommunikationswand	0,00
1.2.7_Betriebs- und Geschäftsausstattung	Betriebs- und Geschäftsausstattung	Leinwand	Mobile Stell- und Kommunikationswand	0,00
1.2.7_Betriebs- und Geschäftsausstattung	Betriebs- und Geschäftsausstattung	Verstärker	Sprachverstärker	0,00
1.2.8_Geleistete Anzahlungen, Anlagen im Bau	Anlagen im Bau Investitionsmaßnahme	Gymnasium Hohenlimburg		0,00
1.2.8_Geleistete Anzahlungen, Anlagen im Bau	Anlagen im Bau Investitionsmaßnahme	Bauwerk-technische Anlagen		0,00
1.2.8_Geleistete Anzahlungen, Anlagen im Bau	Anlagen im Bau Investitionsmaßnahme	Gymnasium Hohenlimburg		0,00
1.2.8_Geleistete Anzahlungen, Anlagen im Bau	Anlagen im Bau Investitionsmaßnahme	Bauwerk/Baukonstruktion		0,00
1.2.8_Geleistete Anzahlungen, Anlagen im Bau	Anlagen im Bau Investitionsmaßnahme	Ausstattung und Kunstwerke		0,00
1.2.2.2 _Schulen	Schulen-Gebäude, Aufbauten	Gymnasium Hohenlimburg, Bauteil E - Garage	745	0,00
1.2.2.2 _Schulen	Schulen-Gebäude, Aufbauten	Gymnasium Hohenlimburg, Außenanlagen	745	0,00

Bilanzposition	Anlagenklassenbezeichnung	Anlagenbezeichnung I	Anlagenbezeichnung II	Restbuchwert zum 31.12.2021 in Euro
1.2.7_Betriebs- und Geschäftsausstattung	GwG in Sammelverwaltung	Gerätesatz "Elektrische Grundsaltungen"	Gerätesatz "Elektrische Grundsaltungen"	0,00
1.2.7_Betriebs- und Geschäftsausstattung	GwG in Sammelverwaltung	Gerätesatz "Elektrische Grundsaltungen"	Gerätesatz "Elektrische Grundsaltungen"	0,00
1.2.7_Betriebs- und Geschäftsausstattung	GwG in Sammelverwaltung	Gerätesatz "Elektrische Grundsaltungen"	Gerätesatz "Elektrische Grundsaltungen"	0,00
1.2.7_Betriebs- und Geschäftsausstattung	GwG in Sammelverwaltung	Gerätesatz "Elektrische Grundsaltungen"	Gerätesatz "Elektrische Grundsaltungen"	0,00
1.2.7_Betriebs- und Geschäftsausstattung	GwG in Sammelverwaltung	Gerätesatz "Elektrische Grundsaltungen"	Gerätesatz "Elektrische Grundsaltungen"	0,00
1.2.7_Betriebs- und Geschäftsausstattung	GwG in Sammelverwaltung	Gerätesatz "Elektrische Grundsaltungen"	Gerätesatz "Elektrische Grundsaltungen"	0,00
1.2.7_Betriebs- und Geschäftsausstattung	GwG in Sammelverwaltung	Gerätesatz "Elektrische Grundsaltungen"	Gerätesatz "Elektrische Grundsaltungen"	0,00
1.2.7_Betriebs- und Geschäftsausstattung	Betriebs- und Geschäftsausstattung	Vergrößerungsgerät	KAI SW-Vergrößerungsgerät VP 3505S	0,00
1.2.7_Betriebs- und Geschäftsausstattung	Betriebs- und Geschäftsausstattung	Sensor-Cassy 2	Lern- und Lernmittel	0,00
1.2.7_Betriebs- und Geschäftsausstattung	GwG in Sammelverwaltung	Periodensystem der Elemente	Periodensystem der Elemente	0,00
1.2.7_Betriebs- und Geschäftsausstattung	GwG in Sammelverwaltung	Periodensystem der Elemente	Periodensystem der Elemente	0,00
1.2.7_Betriebs- und Geschäftsausstattung	Betriebs- und Geschäftsausstattung	Projektionsfläche	Projektionsfläche	0,00
1.2.8_Geleistete Anzahlungen, Anlagen im Bau	Anlagen im Bau Investitionsmaßnahme	Gesamtschule Haspe		0,00
1.2.8_Geleistete Anzahlungen, Anlagen im Bau	Anlagen im Bau Investitionsmaßnahme	Bauwerk/Baukonstruktion		0,00
1.2.2.2_Schulen	Schulen-Gebäude, Aufbauten	Gesamtschule Haspe, Außenanlagen	42	0,00
1.2.7_Betriebs- und Geschäftsausstattung	Betriebs- und Geschäftsausstattung	Spielgerät	TT-Tisch	0,00

Bilanzposition	Anlagenklassenbezeichnung	Anlagenbezeichnung I	Anlagenbezeichnung II	Restbuchwert zum 31.12.2021 in Euro
1.2.8_Geleistete Anzahlungen, Anlagen im Bau	Anlagen im Bau Investitionsmaßnahme	Gesamtschule Eilpe		0,00
1.2.8_Geleistete Anzahlungen, Anlagen im Bau	Anlagen im Bau Investitionsmaßnahme	Gesamtschule Eilpe		0,00
1.2.8_Geleistete Anzahlungen, Anlagen im Bau	Anlagen im Bau Investitionsmaßnahme	Gesamtschule Eilpe (Gute Schule 2020)		0,00
1.2.8_Geleistete Anzahlungen, Anlagen im Bau	Anlagen im Bau Investitionsmaßnahme	Bauwerk/Baukonstruktion		0,00
1.2.8_Geleistete Anzahlungen, Anlagen im Bau	Anlagen im Bau Investitionsmaßnahme	Außenanlagen		0,00
1.2.8_Geleistete Anzahlungen, Anlagen im Bau	Anlagen im Bau Investitionsmaßnahme	Baunebenkosten		0,00
1.2.8_Geleistete Anzahlungen, Anlagen im Bau	Anlagen im Bau Investitionsmaßnahme	Investitionszuwendungen		0,00
1.2.8_Geleistete Anzahlungen, Anlagen im Bau	Anlagen im Bau Investitionsmaßnahme	Schließanlage		0,00
1.2.7_Betriebs- und Geschäftsausstattung	Betriebs- und Geschäftsausstattung	Küchenzeile		0,00
1.2.2.2_Schulen	Schulen-Gebäude, Aufbauten	Gesamtschule Eilpe, Außenanlagen	774	0,00
1.2.7_Betriebs- und Geschäftsausstattung	Betriebs- und Geschäftsausstattung	Bass	Bass	0,00
1.2.7_Betriebs- und Geschäftsausstattung	Betriebs- und Geschäftsausstattung	Bass	Bass	0,00
1.2.7_Betriebs- und Geschäftsausstattung	Betriebs- und Geschäftsausstattung	Lehr- und Lernmaterial	Demo-Multimeter	0,00
1.2.7_Betriebs- und Geschäftsausstattung	GwG in Sammelverwaltung	Digitalkamera	Digital Compact	0,00
1.2.7_Betriebs- und Geschäftsausstattung	Betriebs- und Geschäftsausstattung	Stereoanlage	Endstufe Camco Q6	0,00
1.2.7_Betriebs- und Geschäftsausstattung	GwG in Sammelverwaltung	Gitarre	Epiphone Les Paul Special SC Limited CH	0,00

Bilanzposition	Anlagenklassenbezeichnung	Anlagenbezeichnung I	Anlagenbezeichnung II	Restbuchwert zum 31.12.2021 in Euro
1.2.7_Betriebs- und Geschäftsausstattung	GwG in Sammelverwaltung	Gitarre	Fender Squier Vint. Mod. P-Bass RW	0,00
1.2.2.2_Schulen	Schulen-Gebäude, Aufbauten	Klettergerüst	Gesamtschule Eilpe	0,00
1.2.7_Betriebs- und Geschäftsausstattung	Betriebs- und Geschäftsausstattung	Lehrküche	Gesamtschule Eilpe	0,00
1.2.2.2_Schulen	Schulen-Gebäude, Aufbauten	Klettergerüst	Gesamtschule Eilpe	0,00
1.2.7_Betriebs- und Geschäftsausstattung	Betriebs- und Geschäftsausstattung	Monitor	Samsung SyncMaster	0,00
1.2.7_Betriebs- und Geschäftsausstattung	Betriebs- und Geschäftsausstattung	Mischpult	Soundcraft M12	0,00
1.2.7_Betriebs- und Geschäftsausstattung	GwG in Sammelverwaltung	Gitarre	Yamaha Pacifica 120H BL	0,00
1.2.8_Geleistete Anzahlungen, Anlagen im Bau	Anlagen im Bau Investitionsmaßnahme	Förderschule Aug.-Hermann-Francke		0,00
1.2.8_Geleistete Anzahlungen, Anlagen im Bau	Anlagen im Bau Investitionsmaßnahme	Förderschule Aug.-Hermann-Francke		0,00
1.2.2.2_Schulen	Schulen-Gebäude, Aufbauten	Sonderschule August-Hermann-Francke, Außenanlagen	4856	0,00
1.2.7_Betriebs- und Geschäftsausstattung	Betriebs- und Geschäftsausstattung	Geschirrspülmaschine	Geschirrspülmaschine iele F 921 2i	0,00
1.2.7_Betriebs- und Geschäftsausstattung	Betriebs- und Geschäftsausstattung	Küchenzeile	Küchenzeile	0,00
1.2.2.2_Schulen	Schulen-Gebäude, Aufbauten	Kombirutsche	Sonderschule August-Hermann-Francke	0,00
1.2.2.2_Schulen	Schulen-Gebäude, Aufbauten	Kombirutsche	Sonderschule August-Hermann-Francke	0,00
1.2.8_Geleistete Anzahlungen, Anlagen im Bau	Anlagen im Bau Investitionsmaßnahme	Bauwerk/Baukonstruktion		0,00
1.2.8_Geleistete Anzahlungen, Anlagen im Bau	Anlagen im Bau Investitionsmaßnahme	FÖS Gustav Heinemann		0,00
1.2.8_Geleistete Anzahlungen, Anlagen im Bau	Anlagen im Bau Investitionsmaßnahme	Bauwerk-technische Anlagen		0,00

Bilanzposition	Anlagenklassenbezeichnung	Anlagenbezeichnung I	Anlagenbezeichnung II	Restbuchwert zum 31.12.2021 in Euro
1.2.8_Geleistete Anzahlungen, Anlagen im Bau	Anlagen im Bau Investitionsmaßnahme	Ausstattung und Kunstwerke		0,00
1.2.2.2 _Schulen	Schulen-Gebäude, Aufbauten	Schulzentrum Franzstraße, Außenanlagen	761	0,00
1.2.7_Betriebs- und Geschäftsausstattung	Betriebs- und Geschäftsausstattung	Lehr- und Lernmittel	Anbahnungskoffer	0,00
1.2.7_Betriebs- und Geschäftsausstattung	Betriebs- und Geschäftsausstattung	Schleifer	Oszillationsschleifer TOS 3000	0,00
1.2.8_Geleistete Anzahlungen, Anlagen im Bau	Anlagen im Bau Investitionsmaßnahme	Förderschule Friedrich - von - Bodelschw		0,00
1.2.8_Geleistete Anzahlungen, Anlagen im Bau	Anlagen im Bau Investitionsmaßnahme	Förderschule Fr.-von-Bodelschwingh		0,00
1.2.8_Geleistete Anzahlungen, Anlagen im Bau	Anlagen im Bau Investitionsmaßnahme	Naturw. Ausstattung R.-Varnhg-Kolleg IPM		0,00
1.2.8_Geleistete Anzahlungen, Anlagen im Bau	Anlagen im Bau Investitionsmaßnahme	Bauwerk-technische Anlagen		0,00
1.2.8_Geleistete Anzahlungen, Anlagen im Bau	Anlagen im Bau Investitionsmaßnahme	Bauwerk/Baukonstruktion		0,00
1.2.2.2 _Schulen	Schulen-Gebäude, Aufbauten	Schulzentrum Wehringhausen, Außenanlagen	601	0,00
1.2.7_Betriebs- und Geschäftsausstattung	Betriebs- und Geschäftsausstattung	Dampfgarer	Dampfgarer	0,00
1.2.7_Betriebs- und Geschäftsausstattung	Betriebs- und Geschäftsausstattung	Lehr- und Lernmittel	Demo Physik Haftoptik Gesamtgerätesatz	0,00
1.2.7_Betriebs- und Geschäftsausstattung	Betriebs- und Geschäftsausstattung	Einbauküche	Einbauküche	0,00
1.2.2.2 _Schulen	Schulen-Gebäude, Aufbauten	Spiellandschaft mit Kletterwand	Förderschule Friedrich-Bodelschwingh	0,00
1.2.7_Betriebs- und Geschäftsausstattung	Betriebs- und Geschäftsausstattung	Lehrküche	FS Fridrich-von-Bodelschwingh	0,00
1.2.7_Betriebs- und Geschäftsausstattung	Betriebs- und Geschäftsausstattung	Gewerbegeschirrspülmaschine	Gewerbegeschirrspülmaschine	0,00

Bilanzposition	Anlagenklassenbezeichnung	Anlagenbezeichnung I	Anlagenbezeichnung II	Restbuchwert zum 31.12.2021 in Euro
1.2.7_Betriebs- und Geschäftsausstattung	Betriebs- und Geschäftsausstattung	Küchenzeile	Küchenzeile inkl. E-Geräte	0,00
1.2.7_Betriebs- und Geschäftsausstattung	Betriebs- und Geschäftsausstattung	Verstärkerbox	Verstärkerbox TLS M 100 Media	0,00
1.2.7_Betriebs- und Geschäftsausstattung	Betriebs- und Geschäftsausstattung	Vitrine	Vitrine mit Unterschrank	0,00
1.2.8_Geleistete Anzahlungen, Anlagen im Bau	Anlagen im Bau Investitionsmaßnahme	Förderschule Fritz-Reuter		0,00
1.2.8_Geleistete Anzahlungen, Anlagen im Bau	Anlagen im Bau Investitionsmaßnahme	FÖS Fritz-Reuter		0,00
1.2.2.2 _Schulen	Schulen-Gebäude, Aufbauten	Sonderschule Fritz-Reuter, Bauteil C - Pavillon (N)	4828	0,00
1.2.2.2 _Schulen	Schulen-Gebäude, Aufbauten	Sonderschule Fritz-Reuter, Bauteil D - Pavillon (S)	4828	0,00
1.2.2.2 _Schulen	Schulen-Gebäude, Aufbauten	Sonderschule Fritz-Reuter, Außenanlagen	4828	0,00
1.2.7_Betriebs- und Geschäftsausstattung	Betriebs- und Geschäftsausstattung	Möbel	Eckelement und Rechteck	0,00
1.2.7_Betriebs- und Geschäftsausstattung	Betriebs- und Geschäftsausstattung	Formatkreissäge	Formatkreissäge JTS6002 230V	0,00
1.2.7_Betriebs- und Geschäftsausstattung	Betriebs- und Geschäftsausstattung	Combi-Dämpfer	FS Fritz-Reuter	0,00
1.2.7_Betriebs- und Geschäftsausstattung	Betriebs- und Geschäftsausstattung	Kombidämpfer mit Unterbau	Kombidämpfer mit Unterbau Fabrikat:Rational CM61	0,00
1.2.7_Betriebs- und Geschäftsausstattung	Betriebs- und Geschäftsausstattung	Übungspuppe	RealCare-Baby	0,00
1.2.8_Geleistete Anzahlungen, Anlagen im Bau	Anlagen im Bau Investitionsmaßnahme	Förderschule Pestalozzi		0,00
1.2.2.2 _Schulen	Schulen-Gebäude, Aufbauten	Sonderschule Pestalozzi, Außenanlagen	787	0,00
1.2.7_Betriebs- und Geschäftsausstattung	Betriebs- und Geschäftsausstattung	Spielzeug	Medieneinheit Sinnesförderung	0,00

Bilanzposition	Anlagenklassenbezeichnung	Anlagenbezeichnung I	Anlagenbezeichnung II	Restbuchwert zum 31.12.2021 in Euro
1.2.7_Betriebs- und Geschäftsausstattung	Betriebs- und Geschäftsausstattung	Spielgerät	Tischfußball	0,00
1.2.8_Geleistete Anzahlungen, Anlagen im Bau	Anlagen im Bau Investitionsmaßnahme	Förderschule Wilhelm - Busch		0,00
1.2.8_Geleistete Anzahlungen, Anlagen im Bau	Anlagen im Bau Investitionsmaßnahme	Förderschule Wilhelm - Busch		0,00
1.2.8_Geleistete Anzahlungen, Anlagen im Bau	Anlagen im Bau Investitionsmaßnahme	Investitionszuwendungen an Dritte		0,00
1.2.8_Geleistete Anzahlungen, Anlagen im Bau	Anlagen im Bau Investitionsmaßnahme	FÖS Wilhelm-Busch		0,00
1.2.2.2 _Schulen	Schulen-Gebäude, Aufbauten	Realschule Halden, Außenanlagen	504	0,00
1.2.2.2 _Schulen	Schulen-Gebäude, Aufbauten	Pavillon - Werkstatt für schulmüde Jugendliche, Ba	4876	0,00
1.2.2.2 _Schulen	Schulen-Gebäude, Aufbauten	Pavillon - Werkstatt für schulmüde Jugendliche, Au	4876	0,00
1.2.7_Betriebs- und Geschäftsausstattung	Betriebs- und Geschäftsausstattung	Absauganlage	Alko Absauganlage Power Unit	0,00
1.2.6_Maschinen u. techn. Anlagen, Fahrzeuge	Fahrzeuge	Motorrad	Beta EVO 125 Mod.2011 ZD3T60000A0100641	0,00
1.2.6_Maschinen u. techn. Anlagen, Fahrzeuge	Fahrzeuge	Motorrad	Beta EVO 125 Mod.2011 ZD3T60000A0100695	0,00
1.2.7_Betriebs- und Geschäftsausstattung	Betriebs- und Geschäftsausstattung	Fahrradergometer	Cardio Line 457MED	0,00
1.2.7_Betriebs- und Geschäftsausstattung	Betriebs- und Geschäftsausstattung	Kreissäge	Formatkreissäge SC 2W 14	0,00
1.2.7_Betriebs- und Geschäftsausstattung	Betriebs- und Geschäftsausstattung	Keramik-Brennofen	Keramik-Brennofen	0,00
1.2.7_Betriebs- und Geschäftsausstattung	Betriebs- und Geschäftsausstattung	Pausen -Spielkiste	Pausen-Spielkiste	0,00
1.2.8_Geleistete Anzahlungen, Anlagen im Bau	Anlagen im Bau Investitionsmaßnahme	Erw. Sachanlagevermögen (Kont.-Kl. 0)		0,00

Bilanzposition	Anlagenklassenbezeichnung	Anlagenbezeichnung I	Anlagenbezeichnung II	Restbuchwert zum 31.12.2021 in Euro
1.2.8_Geleistete Anzahlungen, Anlagen im Bau	Anlagen im Bau Investitionsmaßnahme	Erw. Sachanlagevermögen (Kont.-Kl. 0)		0,00
1.2.8_Geleistete Anzahlungen, Anlagen im Bau	Anlagen im Bau Investitionsmaßnahme	Cuno Berufskolleg I		0,00
1.2.8_Geleistete Anzahlungen, Anlagen im Bau	Anlagen im Bau Investitionsmaßnahme	Berufskolleg Cuno I		0,00
1.2.8_Geleistete Anzahlungen, Anlagen im Bau	Anlagen im Bau Investitionsmaßnahme	Bauwerk-technische Anlagen		0,00
1.2.8_Geleistete Anzahlungen, Anlagen im Bau	Anlagen im Bau Investitionsmaßnahme	Ausstattung und Kunstwerke		0,00
1.2.7_Betriebs- und Geschäftsausstattung	Betriebs- und Geschäftsausstattung	3D-Video-Messgerät	3D-Video-Messgerät Optomess C150	0,00
1.2.2.2_Schulen	Schulen-Gebäude, Aufbauten	Cuno I und II - Berufsschule, Außenanlagen	659	0,00
1.2.7_Betriebs- und Geschäftsausstattung	Betriebs- und Geschäftsausstattung	Abgasmessgerät	Abgasmessgerät Bosch Paket Otto	0,00
1.2.7_Betriebs- und Geschäftsausstattung	Betriebs- und Geschäftsausstattung	Industriestaubsauger	Absuagmobil CTM44 inkl.Zubehör	0,00
1.2.7_Betriebs- und Geschäftsausstattung	Betriebs- und Geschäftsausstattung	Industriestaubsauger	Absuagmobil CTM44 inkl.Zubehör	0,00
1.1_Immaterielle Vermögensgegenstände	DV-Software	CAD/CAM PC Set Standart+Ceramil Mind Trainingsvers	BK Cuno II	0,00
1.1_Immaterielle Vermögensgegenstände	DV-Software	CAD/CAM PC Set Standart+Ceramil Mind Trainingsvers	BK Cuno II	0,00
1.1_Immaterielle Vermögensgegenstände	DV-Software	CAD/CAM PC Set Standart+Ceramil Mind Trainingsvers	BK Cuno II	0,00
1.1_Immaterielle Vermögensgegenstände	DV-Software	CAD/CAM PC Set Standart+Ceramil Mind Trainingsvers	BK Cuno II	0,00

Bilanzposition	Anlagenklassenbezeichnung	Anlagenbezeichnung I	Anlagenbezeichnung II	Restbuchwert zum 31.12.2021 in Euro
1.1_Immaterielle Vermögensgegenstände	DV-Software	CAD/CAM PC Set Standart+Ceramil Mind Trainingsvers	BK Cuno II	0,00
1.1_Immaterielle Vermögensgegenstände	DV-Software	CAD/CAM PC Set Standart+Ceramil Mind Trainingsvers	BK Cuno II	0,00
1.1_Immaterielle Vermögensgegenstände	DV-Software	CAD/CAM PC Set Standart+Ceramil Mind Trainingsvers	BK Cuno II	0,00
1.1_Immaterielle Vermögensgegenstände	DV-Software	CAD/CAM PC Set Standart+Ceramil Mind Trainingsvers	BK Cuno II	0,00
1.1_Immaterielle Vermögensgegenstände	DV-Software	CAD/CAM PC Set Standart+Ceramil Mind Trainingsvers	BK Cuno II	0,00
1.1_Immaterielle Vermögensgegenstände	DV-Software	CAD/CAM PC Set Standart+Ceramil Mind Trainingsvers	BK Cuno II	0,00
1.1_Immaterielle Vermögensgegenstände	DV-Software	CAD/CAM PC Set Standart+Ceramil Mind Trainingsvers	BK Cuno II	0,00
1.1_Immaterielle Vermögensgegenstände	DV-Software	CAD/CAM PC Set Standart+Ceramil Mind Trainingsvers	BK Cuno II	0,00
1.1_Immaterielle Vermögensgegenstände	DV-Software	CAD/CAM PC Set Standart+Ceramil Mind Trainingsvers	BK Cuno II	0,00
1.2.6_Maschinen u. techn. Anlagen, Fahrzeuge	Maschinen, techn. Anlagen, Betriebsvorrichtungen	Flachbettplotter Mimaki UJF-3042FX	BK Cuno II	0,00
1.2.6_Maschinen u. techn. Anlagen, Fahrzeuge	Fahrzeuge	PKW	BMW 320 Fahrgestell Nr.WBAPG32050VJ62800320	0,00

Bilanzposition	Anlagenklassenbezeichnung	Anlagenbezeichnung I	Anlagenbezeichnung II	Restbuchwert zum 31.12.2021 in Euro
1.2.7_Betriebs- und Geschäftsausstattung	Betriebs- und Geschäftsausstattung	Bohrerschleifmaschine	Bohrerschleifmaschine BSM 20	0,00
1.2.7_Betriebs- und Geschäftsausstattung	Betriebs- und Geschäftsausstattung	Trainingssystem für die Steuerungstechnik	CONTACTOR CONTROL BOARD	0,00
1.2.7_Betriebs- und Geschäftsausstattung	Betriebs- und Geschäftsausstattung	Trainingssystem für die Steuerungstechnik	CONTACTOR CONTROL BOARD	0,00
1.2.7_Betriebs- und Geschäftsausstattung	Betriebs- und Geschäftsausstattung	Trainingssystem für die Steuerungstechnik	CONTACTOR CONTROL BOARD	0,00
1.2.7_Betriebs- und Geschäftsausstattung	Betriebs- und Geschäftsausstattung	Trainingssystem für die Steuerungstechnik	CONTACTOR CONTROL BOARD	0,00
1.2.7_Betriebs- und Geschäftsausstattung	Betriebs- und Geschäftsausstattung	Trainingssystem für die Steuerungstechnik	CONTACTOR CONTROL BOARD	0,00
1.2.7_Betriebs- und Geschäftsausstattung	Betriebs- und Geschäftsausstattung	Trainingssystem für die Steuerungstechnik	CONTACTOR CONTROL BOARD	0,00
1.2.7_Betriebs- und Geschäftsausstattung	Betriebs- und Geschäftsausstattung	3D-Drucker	Cuno-Berufskolleg II, Viktoriastr. 3	0,00
1.2.7_Betriebs- und Geschäftsausstattung	Betriebs- und Geschäftsausstattung	Mess- und Prüfgerät	Dichtheitsprüfset Komfortausst. Wöhler DC2000W	0,00
1.2.7_Betriebs- und Geschäftsausstattung	Betriebs- und Geschäftsausstattung	Dreibackenfutter	Dreibackenfutter Röhm TG 160	0,00
1.2.7_Betriebs- und Geschäftsausstattung	Betriebs- und Geschäftsausstattung	Dreibackenfutter	Dreibackenfutter Röhm TG 160	0,00
1.2.7_Betriebs- und Geschäftsausstattung	Betriebs- und Geschäftsausstattung	Dreibackenfutter	Dreibackenfutter Röhm TG 160	0,00
1.2.7_Betriebs- und Geschäftsausstattung	Betriebs- und Geschäftsausstattung	Generator	Dreiphasengenerator mit Gehäuse	0,00
1.2.7_Betriebs- und Geschäftsausstattung	Betriebs- und Geschäftsausstattung	Messgerät	Endoskop inkl. Schutzrohr, Endoskop, Winkelsatz, Akku	0,00
1.2.7_Betriebs- und Geschäftsausstattung	Betriebs- und Geschäftsausstattung	Vermessungsgerät	EPP-Paket Topcon IS-203	0,00

Bilanzposition	Anlagenklassenbezeichnung	Anlagenbezeichnung I	Anlagenbezeichnung II	Restbuchwert zum 31.12.2021 in Euro
1.2.7_Betriebs- und Geschäftsausstattung	Betriebs- und Geschäftsausstattung	Spritzsystem	FineCoat 9800 Spritzsystem	0,00
1.1_Immaterielle Vermögensgegenstände	DV-Software	Software Licences	FluidSIM 4.2 Hydraulik	0,00
1.2.7_Betriebs- und Geschäftsausstattung	Betriebs- und Geschäftsausstattung	Messgerät	Glanzgradbestimmungsgerät, SKE IG-331	0,00
1.2.7_Betriebs- und Geschäftsausstattung	Betriebs- und Geschäftsausstattung	Vermessungsgerät	HiPer GPS-Paket	0,00
1.2.7_Betriebs- und Geschäftsausstattung	Betriebs- und Geschäftsausstattung	Hochhubwagen	Hochhubwagen	0,00
1.2.7_Betriebs- und Geschäftsausstattung	Betriebs- und Geschäftsausstattung	Kombikreissäge	Kombikreissäge	0,00
1.2.7_Betriebs- und Geschäftsausstattung	Betriebs- und Geschäftsausstattung	Küchenzeile	Küchenzeile	0,00
1.2.7_Betriebs- und Geschäftsausstattung	Betriebs- und Geschäftsausstattung	Technikspielzeug	LEGO Mindstroms	0,00
1.2.7_Betriebs- und Geschäftsausstattung	Betriebs- und Geschäftsausstattung	Modell-Ladefläche LaSi-Quick "micro"	Modell-Ladefläche LaSi-Quick "micro"	0,00
1.2.7_Betriebs- und Geschäftsausstattung	Betriebs- und Geschäftsausstattung	Multiblitz-Blitzanlage	MUL MU PROKOM_4 Profilux 400 Comfort	0,00
1.2.7_Betriebs- und Geschäftsausstattung	Betriebs- und Geschäftsausstattung	Mess- und Prüfgerät	Oszilloskop, Digital, 2-Kanal	0,00
1.2.7_Betriebs- und Geschäftsausstattung	Betriebs- und Geschäftsausstattung	Mess- und Prüfgerät	Oszilloskop, Digital, 2-Kanal	0,00
1.2.7_Betriebs- und Geschäftsausstattung	Betriebs- und Geschäftsausstattung	Mess- und Prüfgerät	Oszilloskop, Digital, 2-Kanal	0,00
1.2.7_Betriebs- und Geschäftsausstattung	Betriebs- und Geschäftsausstattung	Mess- und Prüfgerät	Oszilloskop, Digital, 2-Kanal	0,00
1.2.7_Betriebs- und Geschäftsausstattung	Betriebs- und Geschäftsausstattung	Mess- und Prüfgerät	Oszilloskop, Digital, 2-Kanal	0,00
1.2.7_Betriebs- und Geschäftsausstattung	Betriebs- und Geschäftsausstattung	Lehr- und Lernmittel	PC Electronic Board	0,00

Bilanzposition	Anlagenklassenbezeichnung	Anlagenbezeichnung I	Anlagenbezeichnung II	Restbuchwert zum 31.12.2021 in Euro
1.2.7_Betriebs- und Geschäftsausstattung	Betriebs- und Geschäftsausstattung	Lehr- und Lernmittel	PC Electronic Board	0,00
1.2.7_Betriebs- und Geschäftsausstattung	Betriebs- und Geschäftsausstattung	Lehr- und Lernmittel	PC Electronic Board	0,00
1.2.7_Betriebs- und Geschäftsausstattung	Betriebs- und Geschäftsausstattung	Lehr- und Lernmittel	PC Electronic Board	0,00
1.2.7_Betriebs- und Geschäftsausstattung	Betriebs- und Geschäftsausstattung	Lehr- und Lernmittel	PC Electronic Board	0,00
1.2.7_Betriebs- und Geschäftsausstattung	Betriebs- und Geschäftsausstattung	Lehr- und Lernmittel	PC Electronic Board	0,00
1.2.7_Betriebs- und Geschäftsausstattung	Betriebs- und Geschäftsausstattung	Lehr- und Lernmittel	PC Electronic Board	0,00
1.2.7_Betriebs- und Geschäftsausstattung	Betriebs- und Geschäftsausstattung	Lehr- und Lernmittel	PC Electronic Board	0,00
1.2.7_Betriebs- und Geschäftsausstattung	Betriebs- und Geschäftsausstattung	Lehr- und Lernmittel	Power Line Harmonics Board	0,00
1.2.7_Betriebs- und Geschäftsausstattung	Betriebs- und Geschäftsausstattung	Messgerät	Rauchgasanalysegerät Wöhler A400PRO	0,00
1.2.7_Betriebs- und Geschäftsausstattung	Betriebs- und Geschäftsausstattung	Rollenlaminator	Rollenlaminator Cover Lam650	0,00
1.2.7_Betriebs- und Geschäftsausstattung	Betriebs- und Geschäftsausstattung	Steinsäge	Steinsäge BS650	0,00
1.2.7_Betriebs- und Geschäftsausstattung	Betriebs- und Geschäftsausstattung	Systemtester	Systemtester Bosch	0,00
1.2.7_Betriebs- und Geschäftsausstattung	Betriebs- und Geschäftsausstattung	Lehr- und Lernmittel	Trainingspaket Sicherheitstechnik	0,00
1.2.7_Betriebs- und Geschäftsausstattung	Betriebs- und Geschäftsausstattung	Ultraschallprüfsystem	Ultraschallprüfsystem PROline Plus	0,00
1.2.7_Betriebs- und Geschäftsausstattung	Betriebs- und Geschäftsausstattung	Lehr- und Lernmittel	Universal Component Board I Typ 2150	0,00
1.2.7_Betriebs- und Geschäftsausstattung	Betriebs- und Geschäftsausstattung	Prüfgerät	Universal-Werkstoff-Prüfgerät	0,00

Bilanzposition	Anlagenklassenbezeichnung	Anlagenbezeichnung I	Anlagenbezeichnung II	Restbuchwert zum 31.12.2021 in Euro
1.2.7_Betriebs- und Geschäftsausstattung	Betriebs- und Geschäftsausstattung	Mess- und Prüfgerät	Universelles Messinstrument Physik	0,00
1.2.7_Betriebs- und Geschäftsausstattung	Betriebs- und Geschäftsausstattung	Lehr- und Lernmittel	Unterrichtsprojekt Fensterbau	0,00
1.2.7_Betriebs- und Geschäftsausstattung	Betriebs- und Geschäftsausstattung	Pumpe	Vakuum-Membranpumpe MZ 2C NT	0,00
1.2.7_Betriebs- und Geschäftsausstattung	Betriebs- und Geschäftsausstattung	Rauchgasanalysegerät	Wöhler A600 Rauchgasanalysegerät	0,00
1.2.7_Betriebs- und Geschäftsausstattung	Betriebs- und Geschäftsausstattung	Druckcomputer	Wöhler DC2000PRO Druckcomputer	0,00
1.2.7_Betriebs- und Geschäftsausstattung	Betriebs- und Geschäftsausstattung	Videoinspektionskamera	Wöhler VIS 330 Videoinspektionskamera	0,00
1.2.7_Betriebs- und Geschäftsausstattung	Betriebs- und Geschäftsausstattung	PC-Modul	Zubehörsatz (steckbare Module)	0,00
1.2.7_Betriebs- und Geschäftsausstattung	Betriebs- und Geschäftsausstattung	PC-Modul	Zubehörsatz (steckbare Module)	0,00
1.2.7_Betriebs- und Geschäftsausstattung	Betriebs- und Geschäftsausstattung	PC-Modul	Zubehörsatz (steckbare Module)	0,00
1.2.7_Betriebs- und Geschäftsausstattung	Betriebs- und Geschäftsausstattung	PC-Modul	Zubehörsatz (steckbare Module)	0,00
1.2.7_Betriebs- und Geschäftsausstattung	Betriebs- und Geschäftsausstattung	PC-Electronic Board	Zubehörsatz (steckbare Module)	0,00
1.2.7_Betriebs- und Geschäftsausstattung	Betriebs- und Geschäftsausstattung	PC-Electronic Board	Zubehörsatz (steckbare Module)	0,00
1.2.7_Betriebs- und Geschäftsausstattung	Betriebs- und Geschäftsausstattung	PC-Electronic Board	Zubehörsatz (steckbare Module)	0,00
1.2.7_Betriebs- und Geschäftsausstattung	Betriebs- und Geschäftsausstattung	PC-Electronic Board	Zubehörsatz (steckbare Module)	0,00
1.2.7_Betriebs- und Geschäftsausstattung	Betriebs- und Geschäftsausstattung	PC-Electronic Board	Zubehörsatz (steckbare Module)	0,00
1.2.7_Betriebs- und Geschäftsausstattung	Betriebs- und Geschäftsausstattung	PC-Electronic Board	Zubehörsatz (steckbare Module)	0,00

Bilanzposition	Anlagenklassenbezeichnung	Anlagenbezeichnung I	Anlagenbezeichnung II	Restbuchwert zum 31.12.2021 in Euro
1.2.7_Betriebs- und Geschäftsausstattung	Betriebs- und Geschäftsausstattung	PC-Electronic Board	Zubehörsatz (steckbare Module)	0,00
1.2.7_Betriebs- und Geschäftsausstattung	Betriebs- und Geschäftsausstattung	PC-Electronic Board	Zubehörsatz (steckbare Module)	0,00
1.2.7_Betriebs- und Geschäftsausstattung	Betriebs- und Geschäftsausstattung	PC-Electronic Board	Zubehörsatz (steckbare Module)	0,00
1.2.7_Betriebs- und Geschäftsausstattung	Betriebs- und Geschäftsausstattung	PC-Modul	Zubehörsatz (steckbare Module)	0,00
1.2.7_Betriebs- und Geschäftsausstattung	Betriebs- und Geschäftsausstattung	PC-Modul	Zubehörsatz (steckbare Module)	0,00
1.2.7_Betriebs- und Geschäftsausstattung	Betriebs- und Geschäftsausstattung	PC-Modul	Zubehörsatz (steckbare Module)	0,00
1.2.7_Betriebs- und Geschäftsausstattung	Betriebs- und Geschäftsausstattung	PC-Modul	Zubehörsatz (steckbare Module)	0,00
1.2.7_Betriebs- und Geschäftsausstattung	Betriebs- und Geschäftsausstattung	PC-Modul	Zubehörsatz (steckbare Module)	0,00
1.2.7_Betriebs- und Geschäftsausstattung	Betriebs- und Geschäftsausstattung	PC-Modul	Zubehörsatz (steckbare Module)	0,00
1.2.8_Geleistete Anzahlungen, Anlagen im Bau	Anlagen im Bau Investitionsmaßnahme	Erw. Sachanlagevermögen (Kont.- Kl. 0)		0,00
1.2.8_Geleistete Anzahlungen, Anlagen im Bau	Anlagen im Bau Investitionsmaßnahme	Berufskolleg Kaufmannschule I		0,00
1.2.8_Geleistete Anzahlungen, Anlagen im Bau	Anlagen im Bau Investitionsmaßnahme	Berufskolleg Kaufmannsschule I		0,00
1.2.8_Geleistete Anzahlungen, Anlagen im Bau	Anlagen im Bau Investitionsmaßnahme	Bauwerk-technische Anlagen		0,00
1.2.7_Betriebs- und Geschäftsausstattung	Betriebs- und Geschäftsausstattung	Multifunktionspult DPR10		0,00
1.2.2.2_Schulen	Schulen-Gebäude, Aufbauten	Kaufmannsschule I, Bauteil C - Wohnhaus	671	0,00
1.2.2.2_Schulen	Schulen-Gebäude, Aufbauten	Kaufmannsschule I, Außenanlagen	671	0,00

Bilanzposition	Anlagenklassenbezeichnung	Anlagenbezeichnung I	Anlagenbezeichnung II	Restbuchwert zum 31.12.2021 in Euro
1.2.7_Betriebs- und Geschäftsausstattung	Betriebs- und Geschäftsausstattung	Lehr- und Lernmaterial	Hydraulische Zweikreisbremse	0,00
1.2.7_Betriebs- und Geschäftsausstattung	Betriebs- und Geschäftsausstattung	Küchenzeilen	Küchenzeile	0,00
1.2.7_Betriebs- und Geschäftsausstattung	Betriebs- und Geschäftsausstattung	Lehr- und Lernmaterial	Lenkung mit Vorderachse	0,00
1.2.7_Betriebs- und Geschäftsausstattung	Betriebs- und Geschäftsausstattung	Projektionsleinwand	Mobile Projektionsleinwand Fast Fold 4:3 Format	0,00
1.2.8_Geleistete Anzahlungen, Anlagen im Bau	Anlagen im Bau Investitionsmaßnahme	Erw. Sachanlagevermögen (Kont.- Kl. 0)		0,00
1.2.8_Geleistete Anzahlungen, Anlagen im Bau	Anlagen im Bau Investitionsmaßnahme	Bauliche Maßnahmen		0,00
1.2.8_Geleistete Anzahlungen, Anlagen im Bau	Anlagen im Bau Investitionsmaßnahme	Berufskolleg Käthe-Kollwitz		0,00
1.2.8_Geleistete Anzahlungen, Anlagen im Bau	Anlagen im Bau Investitionsmaßnahme	Bauwerk/Baukonstruktion		0,00
1.2.8_Geleistete Anzahlungen, Anlagen im Bau	Anlagen im Bau Investitionsmaßnahme	Bauwerk-technische Anlagen		0,00
1.2.8_Geleistete Anzahlungen, Anlagen im Bau	Anlagen im Bau Investitionsmaßnahme	Baunebenkosten		0,00
1.2.8_Geleistete Anzahlungen, Anlagen im Bau	Anlagen im Bau Investitionsmaßnahme	Erstattung aus Vorjahren		0,00
1.2.7_Betriebs- und Geschäftsausstattung	Betriebs- und Geschäftsausstattung	Glasvitrine		0,00
1.2.7_Betriebs- und Geschäftsausstattung	Betriebs- und Geschäftsausstattung	Glasvitrine		0,00
1.2.2.2_Schulen	Schulen-Gebäude, Aufbauten	Käthe-Kollwitz-Berufskolleg, Außenanlagen	579	0,00
1.2.7_Betriebs- und Geschäftsausstattung	Betriebs- und Geschäftsausstattung	Küchenzeile	Arbeitsplatte mit integrierter Spüle	0,00
1.2.7_Betriebs- und Geschäftsausstattung	Betriebs- und Geschäftsausstattung	Küchenzeile	Arbeitsplatte mit integrierter Spüle	0,00

Bilanzposition	Anlagenklassenbezeichnung	Anlagenbezeichnung I	Anlagenbezeichnung II	Restbuchwert zum 31.12.2021 in Euro
1.2.7_Betriebs- und Geschäftsausstattung	Betriebs- und Geschäftsausstattung	Küchenzeile	Arbeitsplatte mit integrierter Spüle	0,00
1.2.7_Betriebs- und Geschäftsausstattung	Betriebs- und Geschäftsausstattung	Küchenzeile	Arbeitsplatte mit integrierter Spüle	0,00
1.2.7_Betriebs- und Geschäftsausstattung	Betriebs- und Geschäftsausstattung	Küchenzeile	Arbeitsplatte mit integrierter Spüle	0,00
1.2.7_Betriebs- und Geschäftsausstattung	Betriebs- und Geschäftsausstattung	Laborgeräte/Mikroskope	Brennofen	0,00
1.2.7_Betriebs- und Geschäftsausstattung	Betriebs- und Geschäftsausstattung	Farblaserdrucker	Farblaserdrucker HP-Color	0,00
1.2.7_Betriebs- und Geschäftsausstattung	Betriebs- und Geschäftsausstattung	Industriekochcenter	Industriekochcenter Vario Cooking Center	0,00
1.2.7_Betriebs- und Geschäftsausstattung	Betriebs- und Geschäftsausstattung	Küchenmaschinen	Kaffeemaschine	0,00
1.2.7_Betriebs- und Geschäftsausstattung	Betriebs- und Geschäftsausstattung	Küchenzeilen	Küche	0,00
1.2.7_Betriebs- und Geschäftsausstattung	Betriebs- und Geschäftsausstattung	Küchenzeilen	Küchenzeile	0,00
1.2.7_Betriebs- und Geschäftsausstattung	Betriebs- und Geschäftsausstattung	Spülmaschinen/Waschmaschine	Spülmaschine	0,00
1.2.7_Betriebs- und Geschäftsausstattung	Betriebs- und Geschäftsausstattung	Wäschetrockner	Wäschetrockner	0,00
1.2.8_Geleistete Anzahlungen, Anlagen im Bau	Anlagen im Bau Investitionsmaßnahme	Berufskolleg Cuno II		0,00
1.2.2.3_Wohnbauten	Wohnbauten-Gebäude, Aufbauten	Wohnhaus Bergstraße 79, Außenanlagen	4810	0,00
1.2.2.2_Schulen	Schulen-Gebäude, Aufbauten	Cuno I - Berufsschule Filiale, Außenanlagen	660	0,00
1.2.7_Betriebs- und Geschäftsausstattung	Betriebs- und Geschäftsausstattung	Kombidämpfer	Elektro-Combidämpfer Typ:SCC-61	0,00
1.2.7_Betriebs- und Geschäftsausstattung	Betriebs- und Geschäftsausstattung	Kaffeemaschine	Impressa XS90 One Touch	0,00

Bilanzposition	Anlagenklassenbezeichnung	Anlagenbezeichnung I	Anlagenbezeichnung II	Restbuchwert zum 31.12.2021 in Euro
1.2.7_Betriebs- und Geschäftsausstattung	Betriebs- und Geschäftsausstattung	Einbauherd	Küppersbusch Einbauherd EEH 6150.8 MX	0,00
1.2.7_Betriebs- und Geschäftsausstattung	Betriebs- und Geschäftsausstattung	Einbauherd	Küppersbusch Einbauherd EEH 6150.8 MX	0,00
1.2.7_Betriebs- und Geschäftsausstattung	Betriebs- und Geschäftsausstattung	Einbauherd	Küppersbusch Einbauherd EEH 6150.8 MX	0,00
1.2.7_Betriebs- und Geschäftsausstattung	Betriebs- und Geschäftsausstattung	Einbauherd	Küppersbusch Einbauherd EEH 6150.8 MX	0,00
1.2.7_Betriebs- und Geschäftsausstattung	Betriebs- und Geschäftsausstattung	Einbauherd	Küppersbusch Einbauherd EEH 6150.8 MX	0,00
1.2.7_Betriebs- und Geschäftsausstattung	Betriebs- und Geschäftsausstattung	Einbauherd	Küppersbusch Einbauherd EEH 6150.8 MX	0,00
1.2.7_Betriebs- und Geschäftsausstattung	Betriebs- und Geschäftsausstattung	Bügelmaschine	Miele Bügelmaschine B995D	0,00
1.2.7_Betriebs- und Geschäftsausstattung	Betriebs- und Geschäftsausstattung	Bügelmaschine	Miele Bügelmaschine B995D	0,00
1.2.7_Betriebs- und Geschäftsausstattung	Betriebs- und Geschäftsausstattung	Gärvollautomat	MIWE GVA-Schrank GVA-S	0,00
1.2.7_Betriebs- und Geschäftsausstattung	Betriebs- und Geschäftsausstattung	Pflegepuppe	Pflegepuppe	0,00
1.2.7_Betriebs- und Geschäftsausstattung	Betriebs- und Geschäftsausstattung	Küchenmaschine	Thermomix TM31+Varoma	0,00
1.2.7_Betriebs- und Geschäftsausstattung	Betriebs- und Geschäftsausstattung	Küchenmaschine	Thermomix TM31+Varoma	0,00
1.2.8_Geleistete Anzahlungen, Anlagen im Bau	Anlagen im Bau Investitionsmaßnahme	Erw. Sachanlagevermögen (Kont.- Kl. 0)		0,00
1.2.8_Geleistete Anzahlungen, Anlagen im Bau	Anlagen im Bau Investitionsmaßnahme	Berufskolleg Kaufmannschule II		0,00
1.2.8_Geleistete Anzahlungen, Anlagen im Bau	Anlagen im Bau Investitionsmaßnahme	Bauwerk/Baukonstruktion		0,00
1.2.2.2_Schulen	Schulen-Gebäude, Aufbauten	Berufskolleg Kaufmannsschule II, Außenanlagen	705	0,00

Bilanzposition	Anlagenklassenbezeichnung	Anlagenbezeichnung I	Anlagenbezeichnung II	Restbuchwert zum 31.12.2021 in Euro
1.2.7_Betriebs- und Geschäftsausstattung	GwG in Sammelverwaltung	Musikinstrument, Becken, 20"	Becken, 20"	0,00
1.2.7_Betriebs- und Geschäftsausstattung	GwG in Sammelverwaltung	Verstärker, Peavey Box	Becken, 20"	0,00
1.2.7_Betriebs- und Geschäftsausstattung	GwG in Sammelverwaltung	Musikinstrument, Squier Bass	Becken, 20"	0,00
1.2.7_Betriebs- und Geschäftsausstattung	GwG in Sammelverwaltung	Musikinstrument, Basscombo	Becken, 20"	0,00
1.2.7_Betriebs- und Geschäftsausstattung	GwG in Sammelverwaltung	Beschallungsanlage, Skytronic 15"	Becken, 20"	0,00
1.2.7_Betriebs- und Geschäftsausstattung	GwG in Sammelverwaltung	Beschallungsanlage, Skytronic 15"	Becken, 20"	0,00
1.2.7_Betriebs- und Geschäftsausstattung	GwG in Sammelverwaltung	Musikinstrument, Keyboard	Becken, 20"	0,00
1.2.7_Betriebs- und Geschäftsausstattung	GwG in Sammelverwaltung	Farblaserdrucker	Becken, 20"	0,00
1.2.7_Betriebs- und Geschäftsausstattung	GwG in Sammelverwaltung	Musikinstrument, 14" Medium Hihat	Becken, 20"	0,00
1.2.7_Betriebs- und Geschäftsausstattung	Betriebs- und Geschäftsausstattung	Camcorder	Camcorder Canon HFG 25	0,00
1.2.7_Betriebs- und Geschäftsausstattung	Betriebs- und Geschäftsausstattung	Computer mit Modulen	Computer mit Modulen	0,00
1.2.7_Betriebs- und Geschäftsausstattung	Betriebs- und Geschäftsausstattung	Elektronenstrahl-Ablenkröhre	Elektronenstrahl-Ablenkröhre	0,00
1.2.7_Betriebs- und Geschäftsausstattung	Betriebs- und Geschäftsausstattung	Klassemobil	Koffersystem Beamerzubehör	0,00
1.2.7_Betriebs- und Geschäftsausstattung	Betriebs- und Geschäftsausstattung	Verstärker	Phonic Station	0,00
1.2.7_Betriebs- und Geschäftsausstattung	GwG in Sammelverwaltung	Verstärker	Prevey Top Teil	0,00
1.2.7_Betriebs- und Geschäftsausstattung	Betriebs- und Geschäftsausstattung	Defibrillator	Primedice HeartSave PAD	0,00

Bilanzposition	Anlagenklassenbezeichnung	Anlagenbezeichnung I	Anlagenbezeichnung II	Restbuchwert zum 31.12.2021 in Euro
1.2.7_Betriebs- und Geschäftsausstattung	Betriebs- und Geschäftsausstattung	Defibrillator	Primedica HeartSave PAD	0,00
1.2.7_Betriebs- und Geschäftsausstattung	Betriebs- und Geschäftsausstattung	Leinwand	Projektionsfläche	0,00
1.2.7_Betriebs- und Geschäftsausstattung	Betriebs- und Geschäftsausstattung	Server	Server für BK Kaufmannschule II	0,00
1.1_Immaterielle Vermögensgegenstände	DV-Software	Software (Standardanwendungen/Betriebsysteme)	Software Adobe File Maker (Version 8)	0,00
1.2.2.4_Sonst. Dienst-, Geschäfts- u.a. Betr.geb.	So. dienstl. Gebäude-Geb., Aufbauten	Schullandheim Meinerzhagen, Außenanlagen	5507	0,00
1.2.2.2_Schulen	Schulen-Gebäude, Aufbauten	Jugendverkehrsschule, Übungsfläche 1 - Verkehrspar	1158	0,00
1.2.2.2_Schulen	Schulen-Gebäude, Aufbauten	Jugendverkehrsschule, Außenanlagen	1158	0,00
1.2.8_Geleistete Anzahlungen, Anlagen im Bau	Anlagen im Bau Investitionsmaßnahme	Bauwerk-technische Anlagen		0,00
1.2.8_Geleistete Anzahlungen, Anlagen im Bau	Anlagen im Bau Investitionsmaßnahme	Bauwerk/Baukonstruktion		0,00
1.2.8_Geleistete Anzahlungen, Anlagen im Bau	Anlagen im Bau Investitionsmaßnahme	Ausstattung und Kunstwerke		0,00
1.2.8_Geleistete Anzahlungen, Anlagen im Bau	Anlagen im Bau Investitionsmaßnahme	Baunebenkosten		0,00
1.2.8_Geleistete Anzahlungen, Anlagen im Bau	Anlagen im Bau Investitionsmaßnahme	Regenerative Energie		0,00
1.2.8_Geleistete Anzahlungen, Anlagen im Bau	Anlagen im Bau Investitionsmaßnahme	Investitionen		0,00
1.2.8_Geleistete Anzahlungen, Anlagen im Bau	Anlagen im Bau Investitionsmaßnahme	Bauwerk/Baukonstruktion		0,00
1.2.8_Geleistete Anzahlungen, Anlagen im Bau	Anlagen im Bau Investitionsmaßnahme	Bauwerk-technische Anlagen		0,00

Bilanzposition	Anlagenklassenbezeichnung	Anlagenbezeichnung I	Anlagenbezeichnung II	Restbuchwert zum 31.12.2021 in Euro
1.2.8_Geleistete Anzahlungen, Anlagen im Bau	Anlagen im Bau Investitionsmaßnahme	Ausstattung und Kunstwerke		0,00
1.2.8_Geleistete Anzahlungen, Anlagen im Bau	Anlagen im Bau Investitionsmaßnahme	Baunebenkosten		0,00
1.2.8_Geleistete Anzahlungen, Anlagen im Bau	Anlagen im Bau Investitionsmaßnahme	Verkehrstechnik		0,00
1.2.8_Geleistete Anzahlungen, Anlagen im Bau	Anlagen im Bau Investitionsmaßnahme	Straße, Wege		0,00
1.2.8_Geleistete Anzahlungen, Anlagen im Bau	Anlagen im Bau Investitionsmaßnahme	Beleuchtung		0,00
1.2.8_Geleistete Anzahlungen, Anlagen im Bau	Anlagen im Bau Investitionsmaßnahme	Herrichten und Erschließen		0,00
1.2.8_Geleistete Anzahlungen, Anlagen im Bau	Anlagen im Bau Investitionsmaßnahme	Regenerative Energie		0,00
1.2.2.4_Sonst. Dienst-, Geschäfts u.a. Betr.geb.	So. dienstl. Gebäude-Geb., Aufbauten	Karl-Ernst-Osthaus-Museum, Außenanlagen	647	0,00
1.2.7_Betriebs- und Geschäftsausstattung	Betriebs- und Geschäftsausstattung	Einbauküche	Karl-Ernst-Osthaus Museum	0,00
1.2.7_Betriebs- und Geschäftsausstattung	Betriebs- und Geschäftsausstattung	Mikrofon-/Verstärkeranlage	Mackie 802 VLZ 3	0,00
1.2.7_Betriebs- und Geschäftsausstattung	Betriebs- und Geschäftsausstattung	tourguide System	tourguide System VG64-36s+Transportkoffer	0,00
1.2.7_Betriebs- und Geschäftsausstattung	Betriebs- und Geschäftsausstattung	tourguide System	tourguide System VG64-36s+Transportkoffer	0,00
1.2.7_Betriebs- und Geschäftsausstattung	Betriebs- und Geschäftsausstattung	tourguide System	tourguide System VG64-36s+Transportkoffer	0,00
1.2.2.4_Sonst. Dienst-, Geschäfts u.a. Betr.geb.	So. dienstl. Gebäude-Geb., Aufbauten	Kulturzentrum Hohenhof, Außenanlagen	453	0,00
1.2.2.4_Sonst. Dienst-, Geschäfts u.a. Betr.geb.	So. dienstl. Gebäude-Geb., Aufbauten	Emil-Schumacher-Museum, Außenanlagen	5429	0,00
1.2.7_Betriebs- und Geschäftsausstattung	Betriebs- und Geschäftsausstattung	Einbauküche	Emil-Schumacher Museum	0,00

Bilanzposition	Anlagenklassenbezeichnung	Anlagenbezeichnung I	Anlagenbezeichnung II	Restbuchwert zum 31.12.2021 in Euro
1.2.2.4_Sonst. Dienst-, Geschäfts- u.a. Betr.geb.	So. dienstl. Gebäude-Geb., Aufbauten	Gewerbe Gaststätte Werdringen, Außenanlagen	4861	0,00
1.2.2.4_Sonst. Dienst-, Geschäfts- u.a. Betr.geb.	So. dienstl. Gebäude-Geb., Aufbauten	Wasserschloss Werdringen, Außenanlagen	94	0,00
1.2.8_Geleistete Anzahlungen, Anlagen im Bau	Anlagen im Bau Investitionsmaßnahme	Bauwerk/Baukonstruktion		0,00
1.2.8_Geleistete Anzahlungen, Anlagen im Bau	Anlagen im Bau Investitionsmaßnahme	Baunebenkosten		0,00
1.2.8_Geleistete Anzahlungen, Anlagen im Bau	Anlagen im Bau Investitionsmaßnahme	Bauwerk/Baukonstruktion		0,00
1.2.8_Geleistete Anzahlungen, Anlagen im Bau	Anlagen im Bau Investitionsmaßnahme	Bauwerk-technische Anlagen		0,00
1.2.8_Geleistete Anzahlungen, Anlagen im Bau	Anlagen im Bau Investitionsmaßnahme	Baunebenkosten		0,00
1.2.8_Geleistete Anzahlungen, Anlagen im Bau	Anlagen im Bau Investitionsmaßnahme	Theaterausst. Erwerb von Anlagevermögen		0,00
1.2.2.4_Sonst. Dienst-, Geschäfts- u.a. Betr.geb.	So. dienstl. Gebäude-Geb., Aufbauten	Stadttheater, Außenanlagen	672	0,00
1.2.7_Betriebs- und Geschäftsausstattung	Betriebs- und Geschäftsausstattung	Waschmaschine Waschautomat Miele Männerasyl		0,00
1.2.2.4_Sonst. Dienst-, Geschäfts- u.a. Betr.geb.	So. dienstl. Gebäude-Geb., Aufbauten	Männerasyl Tuchmacherstraße, Außenanlagen	634	0,00
1.2.8_Geleistete Anzahlungen, Anlagen im Bau	Anlagen im Bau Investitionsmaßnahme	Bauwerk/Baukonstruktion		0,00
1.2.2.3_Wohnbauten	Wohnbauten-Gebäude, Aufbauten	Diakonisches Hilfswerk Feithstr. 70, Außenanlagen	431	0,00
1.2.8_Geleistete Anzahlungen, Anlagen im Bau	Anlagen im Bau Investitionsmaßnahme	FT Bebelstr.16 Bauwerk/Baukonstruktion		0,00
1.2.2.2_Schulen	Schulen-Gebäude, Aufbauten	Grundschule Kückelhausen, Außenanlagen	54	0,00

Bilanzposition	Anlagenklassenbezeichnung	Anlagenbezeichnung I	Anlagenbezeichnung II	Restbuchwert zum 31.12.2021 in Euro
1.2.8_Geleistete Anzahlungen, Anlagen im Bau	Anlagen im Bau Investitionsmaßnahme	GS Geweke Zusatzkl. - Bauwerk/Baukonstr		0,00
1.2.8_Geleistete Anzahlungen, Anlagen im Bau	Anlagen im Bau Investitionsmaßnahme	GS Geweke Zusatzkl. - Ausstattung-Kunstw		0,00
1.2.8_Geleistete Anzahlungen, Anlagen im Bau	Anlagen im Bau Investitionsmaßnahme	Bauwerk-technische Anlagen		0,00
1.2.2.2 _Schulen	Schulen-Gebäude, Aufbauten	Grundschule Regenbogen, Außenanlagen	785	0,00
1.2.8_Geleistete Anzahlungen, Anlagen im Bau	Anlagen im Bau Investitionsmaßnahme	Baukosten Ölmühler Str.		0,00
1.2.8_Geleistete Anzahlungen, Anlagen im Bau	Anlagen im Bau Investitionsmaßnahme	Bauwerk/Baukonstruktion		0,00
1.2.8_Geleistete Anzahlungen, Anlagen im Bau	Anlagen im Bau Investitionsmaßnahme	Außenanlagen		0,00
1.2.8_Geleistete Anzahlungen, Anlagen im Bau	Anlagen im Bau Investitionsmaßnahme	Ausstattung und Kunstwerke		0,00
1.2.2.1_Kinder- und Jugendeinrichtungen	Kindertageseinr.-Geb., Aufbauten	Kindergarten Rummenohl, Außenanlagen	20	0,00
1.2.8_Geleistete Anzahlungen, Anlagen im Bau	Anlagen im Bau Investitionsmaßnahme	Bauwerk/Baukonstruktion		0,00
1.2.8_Geleistete Anzahlungen, Anlagen im Bau	Anlagen im Bau Investitionsmaßnahme	Außenanlagen		0,00
1.2.8_Geleistete Anzahlungen, Anlagen im Bau	Anlagen im Bau Investitionsmaßnahme	Ausstattung und Kunstwerke		0,00
1.2.2.1_Kinder- und Jugendeinrichtungen	Kindertageseinr.-Geb., Aufbauten	Kindertagesstätte Franzstraße, Außenanlagen	762	0,00
1.2.8_Geleistete Anzahlungen, Anlagen im Bau	Anlagen im Bau Investitionsmaßnahme	Bauwerk/Baukonstruktion		0,00
1.2.8_Geleistete Anzahlungen, Anlagen im Bau	Anlagen im Bau Investitionsmaßnahme	Außenanlagen		0,00
1.2.8_Geleistete Anzahlungen, Anlagen im Bau	Anlagen im Bau Investitionsmaßnahme	Ausstattung und Kunstwerke		0,00

Bilanzposition	Anlagenklassenbezeichnung	Anlagenbezeichnung I	Anlagenbezeichnung II	Restbuchwert zum 31.12.2021 in Euro
1.2.2.1_Kinder- und Jugendeinrichtungen	Kindertageseinr.-Geb., Aufbauten	Kindergarten Quambusch, Bauteil A - Kindergarten	143	0,00
1.2.2.1_Kinder- und Jugendeinrichtungen	Kindertageseinr.-Geb., Aufbauten	Kindergarten Quambusch, Außenanlagen	143	0,00
1.2.8_Geleistete Anzahlungen, Anlagen im Bau	Anlagen im Bau Investitionsmaßnahme	Bauwerk/Baukonstruktion		0,00
1.2.8_Geleistete Anzahlungen, Anlagen im Bau	Anlagen im Bau Investitionsmaßnahme	Außenanlagen		0,00
1.2.8_Geleistete Anzahlungen, Anlagen im Bau	Anlagen im Bau Investitionsmaßnahme	Ausstattung und Kunstwerke		0,00
1.2.8_Geleistete Anzahlungen, Anlagen im Bau	Anlagen im Bau Investitionsmaßnahme	Bauwerk/Baukonstruktion		0,00
1.2.8_Geleistete Anzahlungen, Anlagen im Bau	Anlagen im Bau Investitionsmaßnahme	Baunebenkosten		0,00
1.2.2.1_Kinder- und Jugendeinrichtungen	Kindertageseinr.-Geb., Aufbauten	Kindertagesstätte Haspe; Außenanlagen	152	0,00
1.2.8_Geleistete Anzahlungen, Anlagen im Bau	Anlagen im Bau Investitionsmaßnahme	Bauwerk/Baukonstruktion		0,00
1.2.8_Geleistete Anzahlungen, Anlagen im Bau	Anlagen im Bau Investitionsmaßnahme	Bauwerk-technische Anlagen		0,00
1.2.8_Geleistete Anzahlungen, Anlagen im Bau	Anlagen im Bau Investitionsmaßnahme	Außenanlagen		0,00
1.2.8_Geleistete Anzahlungen, Anlagen im Bau	Anlagen im Bau Investitionsmaßnahme	Baunebenkosten		0,00
1.2.8_Geleistete Anzahlungen, Anlagen im Bau	Anlagen im Bau Investitionsmaßnahme	Rückzahlung Bauausgaben		0,00
1.2.2.1_Kinder- und Jugendeinrichtungen	Kindertageseinr.-Geb., Aufbauten	KiTa - Am Gosekolk 2, Außenanlagen	51	0,00
1.2.8_Geleistete Anzahlungen, Anlagen im Bau	Anlagen im Bau Investitionsmaßnahme	Bauwerk/Baukonstruktion		0,00
1.2.8_Geleistete Anzahlungen, Anlagen im Bau	Anlagen im Bau Investitionsmaßnahme	Außenanlagen		0,00

Bilanzposition	Anlagenklassenbezeichnung	Anlagenbezeichnung I	Anlagenbezeichnung II	Restbuchwert zum 31.12.2021 in Euro
1.2.8_Geleistete Anzahlungen, Anlagen im Bau	Anlagen im Bau Investitionsmaßnahme	Baunebenkosten		0,00
1.2.7_Betriebs- und Geschäftsausstattung	Betriebs- und Geschäftsausstattung	Trennwand Kombination		0,00
1.2.2.1_Kinder- und Jugendeinrichtungen	Kindertageseinr.-Geb., Aufbauten	Kindergarten Stephanstraße, Außenanlagen	77	0,00
1.2.7_Betriebs- und Geschäftsausstattung	Betriebs- und Geschäftsausstattung	Schattentheater	Spotlight - Die Bühne	0,00
1.2.8_Geleistete Anzahlungen, Anlagen im Bau	Anlagen im Bau Investitionsmaßnahme	Bauwerk/Baukonstruktion		0,00
1.2.8_Geleistete Anzahlungen, Anlagen im Bau	Anlagen im Bau Investitionsmaßnahme	Ausstattung und Kunstwerke		0,00
1.2.2.1_Kinder- und Jugendeinrichtungen	Kindertageseinr.-Geb., Aufbauten	Kindergarten Sudetenstraße, Außenanlagen	735	0,00
1.2.7_Betriebs- und Geschäftsausstattung	Betriebs- und Geschäftsausstattung	Sonnensegel	Kindergarten Sudetenstr.	0,00
1.2.8_Geleistete Anzahlungen, Anlagen im Bau	Anlagen im Bau Investitionsmaßnahme	Bauwerk/Baukonstruktion		0,00
1.2.8_Geleistete Anzahlungen, Anlagen im Bau	Anlagen im Bau Investitionsmaßnahme	Außenanlagen		0,00
1.2.8_Geleistete Anzahlungen, Anlagen im Bau	Anlagen im Bau Investitionsmaßnahme	Ausstattung und Kunstwerke		0,00
1.2.2.1_Kinder- und Jugendeinrichtungen	Kindertageseinr.-Geb., Aufbauten	Kindergarten Wiesenstraße, Außenanlagen	747	0,00
1.2.8_Geleistete Anzahlungen, Anlagen im Bau	Anlagen im Bau Investitionsmaßnahme	Bauwerk/Baukonstruktion		0,00
1.2.8_Geleistete Anzahlungen, Anlagen im Bau	Anlagen im Bau Investitionsmaßnahme	Außenanlagen		0,00
1.2.8_Geleistete Anzahlungen, Anlagen im Bau	Anlagen im Bau Investitionsmaßnahme	Ausstattung und Kunstwerke		0,00
1.2.7_Betriebs- und Geschäftsausstattung	GwG in Sammelverwaltung	Spielgerät Winther Rutsch-Dreirad		0,00

Bilanzposition	Anlagenklassenbezeichnung	Anlagenbezeichnung I	Anlagenbezeichnung II	Restbuchwert zum 31.12.2021 in Euro
1.2.7_Betriebs- und Geschäftsausstattung	GwG in Sammelverwaltung	Spielgerät Winther Challenge Bagger		0,00
1.2.7_Betriebs- und Geschäftsausstattung	GwG in Sammelverwaltung	Spielgerät Winther Challenge Bagger		0,00
1.2.2.1_Kinder- und Jugendeinrichtungen	Kindertageseinr.-Geb., Aufbauten	Kindertagesstätte Katernberg, Außenanlagen	786	0,00
1.2.2.1_Kinder- und Jugendeinrichtungen	Kindertageseinr.-Geb., Aufbauten	Kindergarten Jahnstraße 2, Außenanlagen	4900	0,00
1.2.2.1_Kinder- und Jugendeinrichtungen	Kindertageseinr.-Geb., Aufbauten	Kindergarten Bergstraße - "Villa Laufenberg", Auße	651	0,00
1.2.8_Geleistete Anzahlungen, Anlagen im Bau	Anlagen im Bau Investitionsmaßnahme	Bauwerk/Baukonstruktion		0,00
1.2.8_Geleistete Anzahlungen, Anlagen im Bau	Anlagen im Bau Investitionsmaßnahme	Ausstattung und Kunstwerke		0,00
1.2.8_Geleistete Anzahlungen, Anlagen im Bau	Anlagen im Bau Investitionsmaßnahme	Bauwerk/Baukonstruktion		0,00
1.2.8_Geleistete Anzahlungen, Anlagen im Bau	Anlagen im Bau Investitionsmaßnahme	Baunebenkosten		0,00
1.2.8_Geleistete Anzahlungen, Anlagen im Bau	Anlagen im Bau Investitionsmaßnahme	Bauwerk/Baukonstruktion		0,00
1.2.8_Geleistete Anzahlungen, Anlagen im Bau	Anlagen im Bau Investitionsmaßnahme	Bauwerk-technische Anlagen		0,00
1.2.8_Geleistete Anzahlungen, Anlagen im Bau	Anlagen im Bau Investitionsmaßnahme	Baunebenkosten		0,00
1.2.8_Geleistete Anzahlungen, Anlagen im Bau	Anlagen im Bau Investitionsmaßnahme	Bauwerk/Baukonstruktion		0,00
1.2.8_Geleistete Anzahlungen, Anlagen im Bau	Anlagen im Bau Investitionsmaßnahme	Außenanlagen		0,00
1.2.7_Betriebs- und Geschäftsausstattung	Betriebs- und Geschäftsausstattung	Geschirrspülmaschine	G 8050	0,00
1.2.8_Geleistete Anzahlungen, Anlagen im Bau	Anlagen im Bau Investitionsmaßnahme	Bauwerk/Baukonstruktion		0,00

Bilanzposition	Anlagenklassenbezeichnung	Anlagenbezeichnung I	Anlagenbezeichnung II	Restbuchwert zum 31.12.2021 in Euro
1.2.8_Geleistete Anzahlungen, Anlagen im Bau	Anlagen im Bau Investitionsmaßnahme	Außenanlagen		0,00
1.2.8_Geleistete Anzahlungen, Anlagen im Bau	Anlagen im Bau Investitionsmaßnahme	Ausstattung und Kunstwerke		0,00
1.2.2.1_Kinder- und Jugendeinrichtungen	Kindertageseinr.-Geb., Aufbauten	Kindertagesstätte Remberg, Außenanlagen	640	0,00
1.2.2.1_Kinder- und Jugendeinrichtungen	Kindertageseinr.-Geb., Aufbauten	Spielgerät	Kita Elbersstiege	0,00
1.2.8_Geleistete Anzahlungen, Anlagen im Bau	Anlagen im Bau Investitionsmaßnahme	Bauwerk/Baukonstruktion		0,00
1.2.8_Geleistete Anzahlungen, Anlagen im Bau	Anlagen im Bau Investitionsmaßnahme	Bauwerk-technische Anlagen		0,00
1.2.8_Geleistete Anzahlungen, Anlagen im Bau	Anlagen im Bau Investitionsmaßnahme	Außenanlagen		0,00
1.2.8_Geleistete Anzahlungen, Anlagen im Bau	Anlagen im Bau Investitionsmaßnahme	Ausstattung und Kunstwerke		0,00
1.2.7_Betriebs- und Geschäftsausstattung	Betriebs- und Geschäftsausstattung	Wickeltisch		0,00
1.2.7_Betriebs- und Geschäftsausstattung	Betriebs- und Geschäftsausstattung	Spielhaus Wehringhausen		0,00
1.2.2.1_Kinder- und Jugendeinrichtungen	Kindertageseinr.-Geb., Aufbauten	Kindertagesstätte Wehringhausen, Bauteil B - separ	600	0,00
1.2.8_Geleistete Anzahlungen, Anlagen im Bau	Anlagen im Bau Investitionsmaßnahme	Bauwerk/Baukonstruktion		0,00
1.2.8_Geleistete Anzahlungen, Anlagen im Bau	Anlagen im Bau Investitionsmaßnahme	Außenanlagen		0,00
1.2.8_Geleistete Anzahlungen, Anlagen im Bau	Anlagen im Bau Investitionsmaßnahme	Ausstattung und Kunstwerke		0,00
1.2.8_Geleistete Anzahlungen, Anlagen im Bau	Anlagen im Bau Investitionsmaßnahme	Baunebenkosten		0,00

Bilanzposition	Anlagenklassenbezeichnung	Anlagenbezeichnung I	Anlagenbezeichnung II	Restbuchwert zum 31.12.2021 in Euro
1.2.2.1_Kinder- und Jugendeinrichtungen	Kindertageseinr.-Geb., Aufbauten	Kindertagesstätte Hovestadtstraße 2, Außenanlagen	491	0,00
1.2.7_Betriebs- und Geschäftsausstattung	GwG in Sammelverwaltung	Wasser-Sandspieltisch	Wasser-Sandspieltisch	0,00
1.2.2.1_Kinder- und Jugendeinrichtungen	Kindertageseinr.-Geb., Aufbauten	Kindergarten Konkordiastraße 19, Bauteil A - Kinde	650	0,00
1.2.2.1_Kinder- und Jugendeinrichtungen	Kindertageseinr.-Geb., Aufbauten	Kindergarten Konkordiastraße 19, Außenanlagen	650	0,00
1.2.2.1_Kinder- und Jugendeinrichtungen	Kindertageseinr.-Geb., Aufbauten	Spielgerät Nestschaukel und Fallschutz	Kindertageseinrichtung Konkordiastraße	0,00
1.2.8_Geleistete Anzahlungen, Anlagen im Bau	Anlagen im Bau Investitionsmaßnahme	Bauwerk/Baukonstruktion		0,00
1.2.8_Geleistete Anzahlungen, Anlagen im Bau	Anlagen im Bau Investitionsmaßnahme	Ausstattung und Kunstwerke		0,00
1.2.8_Geleistete Anzahlungen, Anlagen im Bau	Anlagen im Bau Investitionsmaßnahme	Außenanlagen		0,00
1.2.8_Geleistete Anzahlungen, Anlagen im Bau	Anlagen im Bau Investitionsmaßnahme	Bauwerk/Baukonstruktion		0,00
1.2.8_Geleistete Anzahlungen, Anlagen im Bau	Anlagen im Bau Investitionsmaßnahme	Ausstattung und Kunstwerke		0,00
1.2.2.1_Kinder- und Jugendeinrichtungen	Kindertageseinr.-Geb., Aufbauten	Kindergarten Cuno-Villa, Außenanlagen	1013	0,00
1.2.7_Betriebs- und Geschäftsausstattung	Betriebs- und Geschäftsausstattung	Wickelkommode mit Treppe	links B80 T100 H105 cm	0,00
1.2.8_Geleistete Anzahlungen, Anlagen im Bau	Anlagen im Bau Investitionsmaßnahme	Ausstattung und Kunstwerke		0,00
1.2.2.1_Kinder- und Jugendeinrichtungen	Kindertageseinr.-Geb., Aufbauten	Spielturm	Kita Tondernstr.	0,00
1.2.8_Geleistete Anzahlungen, Anlagen im Bau	Anlagen im Bau Investitionsmaßnahme	Bauwerk/Baukonstruktion		0,00

Bilanzposition	Anlagenklassenbezeichnung	Anlagenbezeichnung I	Anlagenbezeichnung II	Restbuchwert zum 31.12.2021 in Euro
1.2.8_Geleistete Anzahlungen, Anlagen im Bau	Anlagen im Bau Investitionsmaßnahme	Außenanlagen		0,00
1.2.8_Geleistete Anzahlungen, Anlagen im Bau	Anlagen im Bau Investitionsmaßnahme	Ausstattung und Kunstwerke		0,00
1.2.2.1_Kinder- und Jugendeinrichtungen	Kindertageseinr.-Geb., Aufbauten	Kindertageseinrichtung Konkordiastraße 21, Außenan	4868	0,00
1.2.8_Geleistete Anzahlungen, Anlagen im Bau	Anlagen im Bau Investitionsmaßnahme	Bauwerk/Baukonstruktion		0,00
1.2.8_Geleistete Anzahlungen, Anlagen im Bau	Anlagen im Bau Investitionsmaßnahme	Außenanlagen		0,00
1.2.8_Geleistete Anzahlungen, Anlagen im Bau	Anlagen im Bau Investitionsmaßnahme	Ausstattung und Kunstwerke		0,00
1.2.8_Geleistete Anzahlungen, Anlagen im Bau	Anlagen im Bau Investitionsmaßnahme	Bauwerk/Baukonstruktion		0,00
1.2.8_Geleistete Anzahlungen, Anlagen im Bau	Anlagen im Bau Investitionsmaßnahme	Ausstattung und Kunstwerke		0,00
1.2.7_Betriebs- und Geschäftsausstattung	Betriebs- und Geschäftsausstattung	Trennwand - Kombination		0,00
1.2.7_Betriebs- und Geschäftsausstattung	Betriebs- und Geschäftsausstattung	Kinderbus Krippenwagen Winther Turtle für 6 Kinder		0,00
1.2.2.1_Kinder- und Jugendeinrichtungen	Kindertageseinr.-Geb., Aufbauten	Kindergarten Hilfe, Außenanlagen	240	0,00
1.2.8_Geleistete Anzahlungen, Anlagen im Bau	Anlagen im Bau Investitionsmaßnahme	Bauwerk/Baukonstruktion		0,00
1.2.8_Geleistete Anzahlungen, Anlagen im Bau	Anlagen im Bau Investitionsmaßnahme	Ausstattung und Kunstwerke		0,00
1.2.8_Geleistete Anzahlungen, Anlagen im Bau	Anlagen im Bau Investitionsmaßnahme	Baunebenkosten		0,00
1.2.2.1_Kinder- und Jugendeinrichtungen	Kindertageseinr.-Geb., Aufbauten	Kindergarten Poststraße, Außenanlagen	206	0,00
1.2.8_Geleistete Anzahlungen, Anlagen im Bau	Anlagen im Bau Investitionsmaßnahme	Bauwerk/Baukonstruktion		0,00

Bilanzposition	Anlagenklassenbezeichnung	Anlagenbezeichnung I	Anlagenbezeichnung II	Restbuchwert zum 31.12.2021 in Euro
1.2.8_Geleistete Anzahlungen, Anlagen im Bau	Anlagen im Bau Investitionsmaßnahme	Außenanlagen		0,00
1.2.8_Geleistete Anzahlungen, Anlagen im Bau	Anlagen im Bau Investitionsmaßnahme	Ausstattung und Kunstwerke		0,00
1.2.8_Geleistete Anzahlungen, Anlagen im Bau	Anlagen im Bau Investitionsmaßnahme	Bauwerk/Baukonstruktion		0,00
1.2.8_Geleistete Anzahlungen, Anlagen im Bau	Anlagen im Bau Investitionsmaßnahme	Außenanlagen		0,00
1.2.8_Geleistete Anzahlungen, Anlagen im Bau	Anlagen im Bau Investitionsmaßnahme	Ausstattung und Kunstwerke		0,00
1.2.2.1_Kinder- und Jugendeinrichtungen	Kindertageseinr.-Geb., Aufbauten	Kindergarten Am Bügel, Bauteil F - Übergabestation	225	0,00
1.2.2.1_Kinder- und Jugendeinrichtungen	Kindertageseinr.-Geb., Aufbauten	Kita Am Bügel - Gebäude	225	0,00
1.2.2.1_Kinder- und Jugendeinrichtungen	Kindertageseinr.-Geb., Aufbauten	Kita Am Bügel - Außenanlagen	225	0,00
1.2.8_Geleistete Anzahlungen, Anlagen im Bau	Anlagen im Bau Investitionsmaßnahme	Bauwerk/Baukonstruktion		0,00
1.2.8_Geleistete Anzahlungen, Anlagen im Bau	Anlagen im Bau Investitionsmaßnahme	Baunebenkosten		0,00
1.2.7_Betriebs- und Geschäftsausstattung	Betriebs- und Geschäftsausstattung	Spielzeug Sinneshöhle klein		0,00
1.2.2.1_Kinder- und Jugendeinrichtungen	Kindertageseinr.-Geb., Aufbauten	Kindergarten Droste-Hülshoff-Straße, Außenanlagen	4852	0,00
1.2.8_Geleistete Anzahlungen, Anlagen im Bau	Anlagen im Bau Investitionsmaßnahme	Bauwerk/Baukonstruktion		0,00
1.2.8_Geleistete Anzahlungen, Anlagen im Bau	Anlagen im Bau Investitionsmaßnahme	Baunebenkosten		0,00
1.2.8_Geleistete Anzahlungen, Anlagen im Bau	Anlagen im Bau Investitionsmaßnahme	Außenanlagen		0,00
1.2.8_Geleistete Anzahlungen, Anlagen im Bau	Anlagen im Bau Investitionsmaßnahme	Baunebenkosten		0,00

Bilanzposition	Anlagenklassenbezeichnung	Anlagenbezeichnung I	Anlagenbezeichnung II	Restbuchwert zum 31.12.2021 in Euro
1.2.2.4_Sonst. Dienst-, Geschäfts- u.a. Betr.geb.	So. dienstl. Gebäude-Geb., Aufbauten	Marktaufsichtsgebäude Marktplatz Gaußstraße, Außen	5565	0,00
1.2.2.4_Sonst. Dienst-, Geschäfts- u.a. Betr.geb.	So. dienstl. Gebäude-Geb., Aufbauten	Chemisches Untersuchungsamt, Außenanlagen	251	0,00
1.2.2.4_Sonst. Dienst-, Geschäfts- u.a. Betr.geb.	So. dienstl. Gebäude-Geb., Aufbauten	Sportplatz Westfalia Hagen, Bauteil A - Kassengebä	1575	0,00
1.2.2.4_Sonst. Dienst-, Geschäfts- u.a. Betr.geb.	So. dienstl. Gebäude-Geb., Aufbauten	Sportplatz Westfalia Hagen, Sportfläche 1 - Sportp	1575	0,00
1.2.2.4_Sonst. Dienst-, Geschäfts- u.a. Betr.geb.	So. dienstl. Gebäude-Geb., Aufbauten	Sportplatz Westfalia Hagen, Außenanlagen	1575	0,00
1.2.2.4_Sonst. Dienst-, Geschäfts- u.a. Betr.geb.	So. dienstl. Gebäude-Geb., Aufbauten	Sporthalle Wehringhausen, Außenanlagen	602	0,00
1.2.8_Geleistete Anzahlungen, Anlagen im Bau	Anlagen im Bau Investitionsmaßnahme	Bauwerk-technische Anlagen		0,00
1.2.2.4_Sonst. Dienst-, Geschäfts- u.a. Betr.geb.	So. dienstl. Gebäude-Geb., Aufbauten	Rundsporthalle Eilpe, Außenanlagen	776	0,00
1.2.2.4_Sonst. Dienst-, Geschäfts- u.a. Betr.geb.	So. dienstl. Gebäude-Geb., Aufbauten	Sportplatz/-halle Hengstenbergweg, Bauteil A - Fun	17	0,00
1.2.2.4_Sonst. Dienst-, Geschäfts- u.a. Betr.geb.	So. dienstl. Gebäude-Geb., Aufbauten	Sportplatz/-halle Hengstenbergweg, Sportfläche 1 -	17	0,00
1.2.2.4_Sonst. Dienst-, Geschäfts- u.a. Betr.geb.	So. dienstl. Gebäude-Geb., Aufbauten	Sportplatz/-halle Hengstenbergweg, Außenanlagen	17	0,00
1.2.8_Geleistete Anzahlungen, Anlagen im Bau	Anlagen im Bau Investitionsmaßnahme	Aufbauten Grünflächen		0,00
1.2.2.4_Sonst. Dienst-, Geschäfts- u.a. Betr.geb.	So. dienstl. Gebäude-Geb., Aufbauten	Sportplatz August-Hermann- Francke, Sportfläche 1 -	4858	0,00
1.2.2.4_Sonst. Dienst-, Geschäfts- u.a. Betr.geb.	So. dienstl. Gebäude-Geb., Aufbauten	Sportplatz August-Hermann- Francke, Außenanlagen	4858	0,00

Bilanzposition	Anlagenklassenbezeichnung	Anlagenbezeichnung I	Anlagenbezeichnung II	Restbuchwert zum 31.12.2021 in Euro
1.2.2.4_Sonst. Dienst-, Geschäfts- u.a. Betr.geb.	So. dienstl. Gebäude-Geb., Aufbauten	Sporthalle Rundturnhalle Haspe, Außenanlagen	44	0,00
1.2.8_Geleistete Anzahlungen, Anlagen im Bau	Anlagen im Bau Investitionsmaßnahme	Aufbauten Grünflächen		0,00
1.2.8_Geleistete Anzahlungen, Anlagen im Bau	Anlagen im Bau Investitionsmaßnahme	Aufbauten Grünflächen		0,00
1.2.8_Geleistete Anzahlungen, Anlagen im Bau	Anlagen im Bau Investitionsmaßnahme	BSA Haspe - Bauwerk/Baukonstruktion		0,00
1.2.2.4_Sonst. Dienst-, Geschäfts- u.a. Betr.geb.	So. dienstl. Gebäude-Geb., Aufbauten	Ennepepark, Sportfläche 1 - Sportplatz	76	0,00
1.2.2.4_Sonst. Dienst-, Geschäfts- u.a. Betr.geb.	So. dienstl. Gebäude-Geb., Aufbauten	Ennepepark, Sportfläche 2 - Wassertretbecken	76	0,00
1.2.2.4_Sonst. Dienst-, Geschäfts- u.a. Betr.geb.	So. dienstl. Gebäude-Geb., Aufbauten	Ennepepark, Sportfläche 3 - Kleinspielfelder	76	0,00
1.2.2.4_Sonst. Dienst-, Geschäfts- u.a. Betr.geb.	So. dienstl. Gebäude-Geb., Aufbauten	Ennepepark, Sportfläche 4 - Tennisplätze	76	0,00
1.2.2.4_Sonst. Dienst-, Geschäfts- u.a. Betr.geb.	So. dienstl. Gebäude-Geb., Aufbauten	Ennepepark, Sportfläche 6 - Laufbahn	76	0,00
1.2.2.4_Sonst. Dienst-, Geschäfts- u.a. Betr.geb.	So. dienstl. Gebäude-Geb., Aufbauten	Ennepepark, Außenanlagen	76	0,00
1.2.2.4_Sonst. Dienst-, Geschäfts- u.a. Betr.geb.	So. dienstl. Gebäude-Geb., Aufbauten	Sportplatz Im Kursbrink, Bauteil A - Funktionsgebä	5500	0,00
1.2.2.4_Sonst. Dienst-, Geschäfts- u.a. Betr.geb.	So. dienstl. Gebäude-Geb., Aufbauten	Sportplatz Im Kursbrink, Außenanlagen	5500	0,00
1.2.2.4_Sonst. Dienst-, Geschäfts- u.a. Betr.geb.	So. dienstl. Gebäude-Geb., Aufbauten	Sportplatz Klutert , Bauteil A - Umkleidegebäude	88	0,00
1.2.2.4_Sonst. Dienst-, Geschäfts- u.a. Betr.geb.	So. dienstl. Gebäude-Geb., Aufbauten	Sportplatz Klutert , Sportfläche 1 - Sportplatz mi	88	0,00
1.2.2.4_Sonst. Dienst-, Geschäfts- u.a. Betr.geb.	So. dienstl. Gebäude-Geb., Aufbauten	Sportplatz Klutert , Außenanlagen	88	0,00
1.2.2.4_Sonst. Dienst-, Geschäfts- u.a. Betr.geb.	So. dienstl. Gebäude-Geb., Aufbauten	Sporthalle Garenfeld, Außenanlagen	8	0,00

Bilanzposition	Anlagenklassenbezeichnung	Anlagenbezeichnung I	Anlagenbezeichnung II	Restbuchwert zum 31.12.2021 in Euro
1.2.2.4_Sonst. Dienst-, Geschäfts- u.a. Betr.geb.	So. dienstl. Gebäude-Geb., Aufbauten	Rundsporthalle Hohenlimburg, Außenanlagen	4831	0,00
1.2.8_Geleistete Anzahlungen, Anlagen im Bau	Anlagen im Bau Investitionsmaßnahme	Aufbauten Grünflächen		0,00
1.2.8_Geleistete Anzahlungen, Anlagen im Bau	Anlagen im Bau Investitionsmaßnahme	Beleuchtung		0,00
1.2.8_Geleistete Anzahlungen, Anlagen im Bau	Anlagen im Bau Investitionsmaßnahme	Wege		0,00
1.2.8_Geleistete Anzahlungen, Anlagen im Bau	Anlagen im Bau Investitionsmaßnahme	Aufbauten Grünflächen		0,00
1.2.8_Geleistete Anzahlungen, Anlagen im Bau	Anlagen im Bau Investitionsmaßnahme	Wege		0,00
1.2.2.4_Sonst. Dienst-, Geschäfts- u.a. Betr.geb.	So. dienstl. Gebäude-Geb., Aufbauten	Stadion Kirchenbergstadion, Sportfläche 1 - Sportp	1078	0,00
1.2.2.4_Sonst. Dienst-, Geschäfts- u.a. Betr.geb.	So. dienstl. Gebäude-Geb., Aufbauten	Stadion Kirchenbergstadion, Sportfläche 2 - Stadio	1078	0,00
1.2.2.4_Sonst. Dienst-, Geschäfts- u.a. Betr.geb.	So. dienstl. Gebäude-Geb., Aufbauten	Stadion Kirchenbergstadion, Außenanlagen	1078	0,00
1.2.1.1_Grünflächen	Grünflächen-Aufbauten	Sportplatz Ostfeld, Sportfläche 1 - Sportplatz	704	0,00
1.2.2.4_Sonst. Dienst-, Geschäfts- u.a. Betr.geb.	So. dienstl. Gebäude-Geb., Aufbauten	Sportplatz Ostfeld, Außenanlagen	704	0,00
1.2.8_Geleistete Anzahlungen, Anlagen im Bau	Anlagen im Bau Investitionsmaßnahme	Bauwerk/Baukonstruktion		0,00
1.2.8_Geleistete Anzahlungen, Anlagen im Bau	Anlagen im Bau Investitionsmaßnahme	Baunebenkosten		0,00
1.2.2.4_Sonst. Dienst-, Geschäfts- u.a. Betr.geb.	So. dienstl. Gebäude-Geb., Aufbauten	Wildwasserpark Hohenlimburg, Außenanlagen	4949	0,00
1.2.8_Geleistete Anzahlungen, Anlagen im Bau	Anlagen im Bau Investitionsmaßnahme	Aufbauten Grünflächen		0,00
1.2.8_Geleistete Anzahlungen, Anlagen im Bau	Anlagen im Bau Investitionsmaßnahme	Aufbauten Grünflächen		0,00

Bilanzposition	Anlagenklassenbezeichnung	Anlagenbezeichnung I	Anlagenbezeichnung II	Restbuchwert zum 31.12.2021 in Euro
1.2.8_Geleistete Anzahlungen, Anlagen im Bau	Anlagen im Bau Investitionsmaßnahme	Erwerb Sachanlagen		0,00
1.2.8_Geleistete Anzahlungen, Anlagen im Bau	Anlagen im Bau Investitionsmaßnahme	Bauwerk/Baukonstruktion		0,00
1.2.2.4_Sonst. Dienst-, Geschäfts u.a. Betr.geb.	So. dienstl. Gebäude-Geb., Aufbauten	Sportplatz Garenfeld, Bauteil A - Umkleidegebäude	10	0,00
1.2.2.4_Sonst. Dienst-, Geschäfts u.a. Betr.geb.	So. dienstl. Gebäude-Geb., Aufbauten	Sportplatz Garenfeld, Sportfläche 1 - Sportplatz	10	0,00
1.2.2.4_Sonst. Dienst-, Geschäfts u.a. Betr.geb.	So. dienstl. Gebäude-Geb., Aufbauten	Sportplatz Garenfeld, Außenanlagen	10	0,00
1.2.2.4_Sonst. Dienst-, Geschäfts u.a. Betr.geb.	So. dienstl. Gebäude-Geb., Aufbauten	Sportplatz Holthausen , Bauteil A - Umkleidegebäud	527	0,00
1.2.2.4_Sonst. Dienst-, Geschäfts u.a. Betr.geb.	So. dienstl. Gebäude-Geb., Aufbauten	Sportplatz Holthausen , Sportfläche 1 - Sportplatz	527	0,00
1.2.2.4_Sonst. Dienst-, Geschäfts u.a. Betr.geb.	So. dienstl. Gebäude-Geb., Aufbauten	Sportplatz Holthausen , Außenanlagen	527	0,00
1.2.2.4_Sonst. Dienst-, Geschäfts u.a. Betr.geb.	So. dienstl. Gebäude-Geb., Aufbauten	Sporthalle Dahmsheide, Bauteil B - Nebengebäude	398	0,00
1.2.2.4_Sonst. Dienst-, Geschäfts u.a. Betr.geb.	So. dienstl. Gebäude-Geb., Aufbauten	Sporthalle Dahmsheide, Sportfläche 1 - Sportplatz	398	0,00
1.2.2.4_Sonst. Dienst-, Geschäfts u.a. Betr.geb.	So. dienstl. Gebäude-Geb., Aufbauten	Sporthalle Dahmsheide, Außenanlagen	398	0,00
1.2.8_Geleistete Anzahlungen, Anlagen im Bau	Anlagen im Bau Investitionsmaßnahme	Bauwerk/Baukonstruktion		0,00
1.2.8_Geleistete Anzahlungen, Anlagen im Bau	Anlagen im Bau Investitionsmaßnahme	Bauwerk-technische Anlagen		0,00
1.2.8_Geleistete Anzahlungen, Anlagen im Bau	Anlagen im Bau Investitionsmaßnahme	Ausstattung und Kunstwerke		0,00
1.2.8_Geleistete Anzahlungen, Anlagen im Bau	Anlagen im Bau Investitionsmaßnahme	Baunebenkosten		0,00
1.2.8_Geleistete Anzahlungen, Anlagen im Bau	Anlagen im Bau Investitionsmaßnahme	Herrichten und Erschließen		0,00

Bilanzposition	Anlagenklassenbezeichnung	Anlagenbezeichnung I	Anlagenbezeichnung II	Restbuchwert zum 31.12.2021 in Euro
1.2.8_Geleistete Anzahlungen, Anlagen im Bau	Anlagen im Bau Investitionsmaßnahme	Außenanlagen		0,00
1.2.2.4_Sonst. Dienst-, Geschäfts u.a. Betr.geb.	So. dienstl. Gebäude-Geb., Aufbauten	Enervie Arena, Sportfläche 1 - Sportplatz	1558	0,00
1.2.2.4_Sonst. Dienst-, Geschäfts u.a. Betr.geb.	So. dienstl. Gebäude-Geb., Aufbauten	Enervie Arena, Außenanlagen	1558	0,00
1.2.2.4_Sonst. Dienst-, Geschäfts u.a. Betr.geb.	So. dienstl. Gebäude-Geb., Aufbauten	Großturnhalle Remberg, Außenanlagen	641	0,00
1.2.8_Geleistete Anzahlungen, Anlagen im Bau	Anlagen im Bau Investitionsmaßnahme	Baunebenkosten		0,00
1.2.8_Geleistete Anzahlungen, Anlagen im Bau	Anlagen im Bau Investitionsmaßnahme	Bauwerk/Baukonstruktion		0,00
1.2.8_Geleistete Anzahlungen, Anlagen im Bau	Anlagen im Bau Investitionsmaßnahme	Bauwerk-technische Anlagen		0,00
1.2.2.4_Sonst. Dienst-, Geschäfts u.a. Betr.geb.	So. dienstl. Gebäude-Geb., Aufbauten	Sporthalle Mittelstadt, Außenanlagen	620	0,00
1.2.8_Geleistete Anzahlungen, Anlagen im Bau	Anlagen im Bau Investitionsmaßnahme	Investitionen		0,00
1.2.8_Geleistete Anzahlungen, Anlagen im Bau	Anlagen im Bau Investitionsmaßnahme	Bauwerk/Baukonstruktion		0,00
1.2.8_Geleistete Anzahlungen, Anlagen im Bau	Anlagen im Bau Investitionsmaßnahme	Baunebenkosten		0,00
1.2.2.4_Sonst. Dienst-, Geschäfts u.a. Betr.geb.	So. dienstl. Gebäude-Geb., Aufbauten	Sporthalle Emst, Außenanlagen	5515	0,00
1.2.8_Geleistete Anzahlungen, Anlagen im Bau	Anlagen im Bau Investitionsmaßnahme	Aufbauten Grünflächen		0,00
1.2.8_Geleistete Anzahlungen, Anlagen im Bau	Anlagen im Bau Investitionsmaßnahme	Erwerb Sachanlagen		0,00
1.2.2.4_Sonst. Dienst-, Geschäfts u.a. Betr.geb.	So. dienstl. Gebäude-Geb., Aufbauten	Bezirkssportanlage Emst, Außenanlagen	460	0,00
1.2.2.4_Sonst. Dienst-, Geschäfts u.a. Betr.geb.	So. dienstl. Gebäude-Geb., Aufbauten	Sportplatz Waldlust, Sportfläche 1 - Sportplatz	588	0,00

Bilanzposition	Anlagenklassenbezeichnung	Anlagenbezeichnung I	Anlagenbezeichnung II	Restbuchwert zum 31.12.2021 in Euro
1.2.2.4_Sonst. Dienst-, Geschäfts- u.a. Betr.geb.	So. dienstl. Gebäude-Geb., Aufbauten	Sportplatz Waldlust, Außenanlagen	588	0,00
1.2.2.4_Sonst. Dienst-, Geschäfts- u.a. Betr.geb.	So. dienstl. Gebäude-Geb., Aufbauten	Sportplatz Höing, Bauteil A - Funktionsgebäude	4985	0,00
1.2.2.4_Sonst. Dienst-, Geschäfts- u.a. Betr.geb.	So. dienstl. Gebäude-Geb., Aufbauten	Sportplatz Höing, Sportfläche 1 - Sportplatz	4985	0,00
1.2.2.4_Sonst. Dienst-, Geschäfts- u.a. Betr.geb.	So. dienstl. Gebäude-Geb., Aufbauten	Sportplatz Höing, Sportfläche 2 - Sportplatz	4985	0,00
1.2.2.4_Sonst. Dienst-, Geschäfts- u.a. Betr.geb.	So. dienstl. Gebäude-Geb., Aufbauten	Sportplatz Höing, Sportfläche 3 - Sportplatz	4985	0,00
1.2.2.4_Sonst. Dienst-, Geschäfts- u.a. Betr.geb.	So. dienstl. Gebäude-Geb., Aufbauten	Sportplatz Höing, Sportfläche 4 - Laufbahn	4985	0,00
1.2.2.4_Sonst. Dienst-, Geschäfts- u.a. Betr.geb.	So. dienstl. Gebäude-Geb., Aufbauten	Sportplatz Höing, Außenanlagen	4985	0,00
1.2.8_Geleistete Anzahlungen, Anlagen im Bau	Anlagen im Bau Investitionsmaßnahme	NeubGeräteg.lsc Bauwerk/Baukonstruktion		0,00
1.2.2.4_Sonst. Dienst-, Geschäfts- u.a. Betr.geb.	So. dienstl. Gebäude-Geb., Aufbauten	Stadion Ischeland, Bauteil B - WC-Anlagen und Gerä	547	0,00
1.2.2.4_Sonst. Dienst-, Geschäfts- u.a. Betr.geb.	So. dienstl. Gebäude-Geb., Aufbauten	Stadion Ischeland, Bauteil C - WC-Anlagen, Werksta	547	0,00
1.2.1.1_Grünflächen	Grünflächen-Aufbauten	Stadion Ischeland, Sportfläche 1 - Sportplatz	547	0,00
1.2.1.1_Grünflächen	Grünflächen-Aufbauten	Stadion Ischeland, Sportfläche 2 - Stadion	547	0,00
1.2.2.4_Sonst. Dienst-, Geschäfts- u.a. Betr.geb.	So. dienstl. Gebäude-Geb., Aufbauten	Stadion Ischeland, Außenanlagen	547	0,00
1.2.2.4_Sonst. Dienst-, Geschäfts- u.a. Betr.geb.	So. dienstl. Gebäude-Geb., Aufbauten	Sportplatz und Sporthalle Altenhagen, Sportfläche	404	0,00
1.2.2.4_Sonst. Dienst-, Geschäfts- u.a. Betr.geb.	So. dienstl. Gebäude-Geb., Aufbauten	Sportplatz und Sporthalle Altenhagen, Sportfläche	404	0,00
1.2.2.4_Sonst. Dienst-, Geschäfts- u.a. Betr.geb.	So. dienstl. Gebäude-Geb., Aufbauten	Sportplatz und Sporthalle Altenhagen, Sportfläche	404	0,00

Bilanzposition	Anlagenklassenbezeichnung	Anlagenbezeichnung I	Anlagenbezeichnung II	Restbuchwert zum 31.12.2021 in Euro
1.2.2.4_Sonst. Dienst-, Geschäfts- u.a. Betr.geb.	So. dienstl. Gebäude-Geb., Aufbauten	Sportplatz und Sporthalle Altenhagen, Außenanlagen	404	0,00
1.2.2.4_Sonst. Dienst-, Geschäfts- u.a. Betr.geb.	So. dienstl. Gebäude-Geb., Aufbauten	Bezirkssportanlage Boele-Kabel-Helfe, Bauteil B -	210	0,00
1.2.2.4_Sonst. Dienst-, Geschäfts- u.a. Betr.geb.	So. dienstl. Gebäude-Geb., Aufbauten	Bezirkssportanlage Boele-Kabel-Helfe, Sportfläche	210	0,00
1.2.2.4_Sonst. Dienst-, Geschäfts- u.a. Betr.geb.	So. dienstl. Gebäude-Geb., Aufbauten	Bezirkssportanlage Boele-Kabel-Helfe, Sportfläche	210	0,00
1.2.2.4_Sonst. Dienst-, Geschäfts- u.a. Betr.geb.	So. dienstl. Gebäude-Geb., Aufbauten	Bezirkssportanlage Boele-Kabel-Helfe, Sportfläche	210	0,00
1.2.2.4_Sonst. Dienst-, Geschäfts- u.a. Betr.geb.	So. dienstl. Gebäude-Geb., Aufbauten	Bezirkssportanlage Boele-Kabel-Helfe, Sportfläche	210	0,00
1.2.2.4_Sonst. Dienst-, Geschäfts- u.a. Betr.geb.	So. dienstl. Gebäude-Geb., Aufbauten	Bezirkssportanlage Boele-Kabel-Helfe, Außenanlagen	210	0,00
1.2.2.4_Sonst. Dienst-, Geschäfts- u.a. Betr.geb.	So. dienstl. Gebäude-Geb., Aufbauten	Turnhalle und Sportplatz Boelerheide, Bauteil B -	255	0,00
1.2.2.4_Sonst. Dienst-, Geschäfts- u.a. Betr.geb.	So. dienstl. Gebäude-Geb., Aufbauten	Turnhalle und Sportplatz Boelerheide, Sportfläche	255	0,00
1.2.2.4_Sonst. Dienst-, Geschäfts- u.a. Betr.geb.	So. dienstl. Gebäude-Geb., Aufbauten	Turnhalle und Sportplatz Boelerheide, Außenanlagen	255	0,00
1.2.2.4_Sonst. Dienst-, Geschäfts- u.a. Betr.geb.	So. dienstl. Gebäude-Geb., Aufbauten	Sporthalle Eckesey, Außenanlagen	356	0,00
1.2.2.3_Wohnbauten	Wohnbauten-Gebäude, Aufbauten	Wohnen Droste-Hülshoff-Straße 27, Außenanlagen	4977	0,00
1.2.2.4_Sonst. Dienst-, Geschäfts- u.a. Betr.geb.	So. dienstl. Gebäude-Geb., Aufbauten	Sporthalle Funckenhausen, Bauteil A - Turnhalle	128	0,00
1.2.2.4_Sonst. Dienst-, Geschäfts- u.a. Betr.geb.	So. dienstl. Gebäude-Geb., Aufbauten	Sporthalle Funckenhausen, Bauteil B - externer Ger	128	0,00
1.2.2.4_Sonst. Dienst-, Geschäfts- u.a. Betr.geb.	So. dienstl. Gebäude-Geb., Aufbauten	Sporthalle Funckenhausen, Außenanlagen	128	0,00
1.2.2.4_Sonst. Dienst-, Geschäfts- u.a. Betr.geb.	So. dienstl. Gebäude-Geb., Aufbauten	Sporthalle Karl-Adam-Halle, Außenanlagen	124	0,00

Bilanzposition	Anlagenklassenbezeichnung	Anlagenbezeichnung I	Anlagenbezeichnung II	Restbuchwert zum 31.12.2021 in Euro
1.2.8_Geleistete Anzahlungen, Anlagen im Bau	Anlagen im Bau Investitionsmaßnahme	Aufbauten Grünflächen		0,00
1.2.2.4_Sonst. Dienst-, Geschäfts u.a. Betr.geb.	So. dienstl. Gebäude-Geb., Aufbauten	Sportplatz Vossacker, Bauteil A - Umkleidegebäude	4902	0,00
1.2.2.4_Sonst. Dienst-, Geschäfts u.a. Betr.geb.	So. dienstl. Gebäude-Geb., Aufbauten	Sportplatz Vossacker, Bauteil B - Garagen	4902	0,00
1.2.2.4_Sonst. Dienst-, Geschäfts u.a. Betr.geb.	So. dienstl. Gebäude-Geb., Aufbauten	Sportplatz Vossacker, Sportfläche 1 - Sportplatz	4902	0,00
1.2.2.4_Sonst. Dienst-, Geschäfts u.a. Betr.geb.	So. dienstl. Gebäude-Geb., Aufbauten	Sportplatz Vossacker, Sportfläche 2 - Laufbahn	4902	0,00
1.2.2.4_Sonst. Dienst-, Geschäfts u.a. Betr.geb.	So. dienstl. Gebäude-Geb., Aufbauten	Sportplatz Vossacker, Außenanlagen	4902	0,00
1.2.8_Geleistete Anzahlungen, Anlagen im Bau	Anlagen im Bau Investitionsmaßnahme	Bauwerk/Baukonstruktion		0,00
1.2.8_Geleistete Anzahlungen, Anlagen im Bau	Anlagen im Bau Investitionsmaßnahme	Erneuerung Ofenlinie		0,00
1.2.8_Geleistete Anzahlungen, Anlagen im Bau	Anlagen im Bau Investitionsmaßnahme	Bauwerk/Baukonstruktion		0,00
1.2.8_Geleistete Anzahlungen, Anlagen im Bau	Anlagen im Bau Investitionsmaßnahme	Bauwerk/Baukonstruktion		0,00
1.2.2.4_Sonst. Dienst-, Geschäfts u.a. Betr.geb.	So. dienstl. Gebäude-Geb., Aufbauten	Stadthalle, Außenanlagen	573	0,00
1.2.7_Betriebs- und Geschäftsausstattung	Betriebs- und Geschäftsausstattung	Mischpult	Allen & Heath iLive	0,00
1.2.6_Maschinen u. techn. Anlagen, Fahrzeuge	Maschinen, techn. Anlagen, Betriebsvorrichtungen	Lautsprecheranlage	Stadthalle	0,00
1.2.6_Maschinen u. techn. Anlagen, Fahrzeuge	Maschinen, techn. Anlagen, Betriebsvorrichtungen	Türsprechanlage	Stadthalle	0,00
1.2.6_Maschinen u. techn. Anlagen, Fahrzeuge	Maschinen, techn. Anlagen, Betriebsvorrichtungen	Einbruchmeldeanlage	Stadthalle	0,00
1.2.8_Geleistete Anzahlungen, Anlagen im Bau	Anlagen im Bau Investitionsmaßnahme	Bauwerk/Baukonstruktion		0,00

Bilanzposition	Anlagenklassenbezeichnung	Anlagenbezeichnung I	Anlagenbezeichnung II	Restbuchwert zum 31.12.2021 in Euro
1.2.8_Geleistete Anzahlungen, Anlagen im Bau	Anlagen im Bau Investitionsmaßnahme	Außenanlagen		0,00
1.2.8_Geleistete Anzahlungen, Anlagen im Bau	Anlagen im Bau Investitionsmaßnahme	Baunebenkosten		0,00
1.2.2.4_Sonst. Dienst-, Geschäfts- u.a. Betr.geb.	So. dienstl. Gebäude-Geb., Aufbauten	Rathaus 1, Rathaus an der Volme, Außenanlagen	4896	0,00
1.2.7_Betriebs- und Geschäftsausstattung	Betriebs- und Geschäftsausstattung	Schränke	Einbaugarderobe	0,00
1.2.7_Betriebs- und Geschäftsausstattung	Betriebs- und Geschäftsausstattung	Küchenzeilen	Einbauküche	0,00
1.2.7_Betriebs- und Geschäftsausstattung	Betriebs- und Geschäftsausstattung	Küchenzeilen	Einbauküche	0,00
1.2.7_Betriebs- und Geschäftsausstattung	Betriebs- und Geschäftsausstattung	Garderobe	Rathaus I, Bauteil A Raum A103	0,00
1.2.7_Betriebs- und Geschäftsausstattung	Betriebs- und Geschäftsausstattung	Einbaumöbel Theke, Infotheke	RTH I Bauteil A Haupteingang	0,00
1.2.7_Betriebs- und Geschäftsausstattung	Betriebs- und Geschäftsausstattung	Einbaumöbel Küchenmöbel	RTH I Bauteil A, Ratsküche	0,00
1.2.7_Betriebs- und Geschäftsausstattung	Betriebs- und Geschäftsausstattung	Einbaumöbel Küchenmöbel	RTH I Bauteil A, Raum A 202	0,00
1.2.7_Betriebs- und Geschäftsausstattung	Betriebs- und Geschäftsausstattung	Küchenzeilen	Einbauküche (Zeile)	0,00
1.2.7_Betriebs- und Geschäftsausstattung	Betriebs- und Geschäftsausstattung	Küchenzeilen	Einbauküche (Zeile)	0,00
1.2.7_Betriebs- und Geschäftsausstattung	Betriebs- und Geschäftsausstattung	Küchenzeilen	Einbauküche (Zeile)	0,00
1.2.7_Betriebs- und Geschäftsausstattung	Betriebs- und Geschäftsausstattung	Info-/Kassentheken	Infotheke (Soziales Rathaus)	0,00
1.2.7_Betriebs- und Geschäftsausstattung	Betriebs- und Geschäftsausstattung	Info-/Kassentheken	Infotheke: bestehend aus Bildschirm-	0,00
1.2.7_Betriebs- und Geschäftsausstattung	Betriebs- und Geschäftsausstattung	Küchenzeilen	Küchenzeile + Kühlschrank	0,00

Bilanzposition	Anlagenklassenbezeichnung	Anlagenbezeichnung I	Anlagenbezeichnung II	Restbuchwert zum 31.12.2021 in Euro
1.2.7_Betriebs- und Geschäftsausstattung	Betriebs- und Geschäftsausstattung	Küchenzeilen	Küchenzeile + Kühlschrank	0,00
1.2.7_Betriebs- und Geschäftsausstattung	Betriebs- und Geschäftsausstattung	Küchenzeilen	Küchenzeile + Kühlschrank	0,00
1.2.7_Betriebs- und Geschäftsausstattung	Betriebs- und Geschäftsausstattung	Einbautresen mit Materialschränken	RTH II, Information soziales RH	0,00
1.2.7_Betriebs- und Geschäftsausstattung	Betriebs- und Geschäftsausstattung	Einbaumöbel Tresen	RTH II, Information technisches RH	0,00
1.2.7_Betriebs- und Geschäftsausstattung	Betriebs- und Geschäftsausstattung	Einbaumöbel Küchenmöbel, Bistroeinrichtung	RTH II, Raum A 118a	0,00
1.2.7_Betriebs- und Geschäftsausstattung	Betriebs- und Geschäftsausstattung	Einbaumöbel Küchenmöbel	RTH II, Raum A 201	0,00
1.2.7_Betriebs- und Geschäftsausstattung	Betriebs- und Geschäftsausstattung	Einbaumöbel Küchenmöbel	RTH II, Raum B 230	0,00
1.2.7_Betriebs- und Geschäftsausstattung	Betriebs- und Geschäftsausstattung	Einbaumöbel Küchenmöbel	RTH II, Raum C 204a	0,00
1.2.7_Betriebs- und Geschäftsausstattung	Betriebs- und Geschäftsausstattung	Einbaumöbel Küchenmöbel	RTH II, Raum C 223	0,00
1.2.7_Betriebs- und Geschäftsausstattung	Betriebs- und Geschäftsausstattung	Einbaumöbel Küchenmöbel	RTH II, Raum C 321	0,00
1.2.7_Betriebs- und Geschäftsausstattung	Betriebs- und Geschäftsausstattung	Einbauküche inkl. Kühlschr.u.Spülm.	RTH II, Raum C 404a	0,00
1.2.7_Betriebs- und Geschäftsausstattung	Betriebs- und Geschäftsausstattung	Einbaumöbel Theke	RTH II, Raum C 405	0,00
1.2.2.4_Sonst. Dienst-, Geschäfts u.a. Betr.geb.	So. dienstl. Gebäude-Geb., Aufbauten	Verwaltungsgebäude Böhmerstraße 1, Bauteil B - Neb	636	0,00
1.2.2.4_Sonst. Dienst-, Geschäfts u.a. Betr.geb.	So. dienstl. Gebäude-Geb., Aufbauten	Verwaltungsgebäude Böhmerstraße 1, Außenanlagen	636	0,00
1.2.7_Betriebs- und Geschäftsausstattung	Betriebs- und Geschäftsausstattung	Küchenzeilen	Einbauküche	0,00

Bilanzposition	Anlagenklassenbezeichnung	Anlagenbezeichnung I	Anlagenbezeichnung II	Restbuchwert zum 31.12.2021 in Euro
1.2.8_Geleistete Anzahlungen, Anlagen im Bau	Anlagen im Bau Investitionsmaßnahme	Bauwerk/Baukonstruktion		0,00
1.2.8_Geleistete Anzahlungen, Anlagen im Bau	Anlagen im Bau Investitionsmaßnahme	Baunebenkosten		0,00
1.2.8_Geleistete Anzahlungen, Anlagen im Bau	Anlagen im Bau Investitionsmaßnahme	Baunebenkosten		0,00
1.2.8_Geleistete Anzahlungen, Anlagen im Bau	Anlagen im Bau Investitionsmaßnahme	Umbau Büros Verw Bauwerk/Baukonstruktion		0,00
1.2.8_Geleistete Anzahlungen, Anlagen im Bau	Anlagen im Bau Investitionsmaßnahme	Umbau Büros VeBauwerk- technische Anlagen		0,00
1.2.8_Geleistete Anzahlungen, Anlagen im Bau	Anlagen im Bau Investitionsmaßnahme	Umbau Büros Verw.HHBaunebenkosten		0,00
1.2.8_Geleistete Anzahlungen, Anlagen im Bau	Anlagen im Bau Investitionsmaßnahme	Rathaus 1 Sonnenschutz Bauwerk		0,00
1.2.8_Geleistete Anzahlungen, Anlagen im Bau	Anlagen im Bau Investitionsmaßnahme	Rathaus I Bauwerk/Baukonstruktion		0,00
1.2.2.4_Sonst. Dienst-, Geschäfts u.a. Betr.geb.	So. dienstl. Gebäude-Geb., Aufbauten	Gaststätte Ratskeller, Bauteil A - Ratskeller	4804	0,00
1.2.2.4_Sonst. Dienst-, Geschäfts u.a. Betr.geb.	So. dienstl. Gebäude-Grund und Boden	Gaststätte Ratskeller, Bodenwert	4804	0,00
1.2.2.4_Sonst. Dienst-, Geschäfts u.a. Betr.geb.	So. dienstl. Gebäude-Geb., Aufbauten	Gaststätte Ratskeller, Außenanlagen	4804	0,00
1.2.2.4_Sonst. Dienst-, Geschäfts u.a. Betr.geb.	So. dienstl. Gebäude-Geb., Aufbauten	Verwaltung Rathaus 1, Außenanlagen	679	0,00
1.2.7_Betriebs- und Geschäftsausstattung	Betriebs- und Geschäftsausstattung	Küchenzeilen	Einbauküche	0,00
1.2.7_Betriebs- und Geschäftsausstattung	Betriebs- und Geschäftsausstattung	Küchenzeilen	Einbauküche	0,00
1.2.7_Betriebs- und Geschäftsausstattung	Betriebs- und Geschäftsausstattung	Info-/Kassentheken	Infotheke	0,00
1.2.7_Betriebs- und Geschäftsausstattung	Betriebs- und Geschäftsausstattung	Info-/Kassentheken	Infotheke: bestehend aus Bildschirm-	0,00

Bilanzposition	Anlagenklassenbezeichnung	Anlagenbezeichnung I	Anlagenbezeichnung II	Restbuchwert zum 31.12.2021 in Euro
1.2.7_Betriebs- und Geschäftsausstattung	Betriebs- und Geschäftsausstattung	Info-/Kassentheken	Infotheke: bestehend aus Bildschirm-	0,00
1.2.7_Betriebs- und Geschäftsausstattung	Betriebs- und Geschäftsausstattung	Küchenzeilen	Küchenzeile	0,00
1.2.7_Betriebs- und Geschäftsausstattung	Betriebs- und Geschäftsausstattung	Küchenzeilen	Küchenzeile	0,00
1.2.7_Betriebs- und Geschäftsausstattung	Betriebs- und Geschäftsausstattung	Küchenzeilen	Küchenzeile	0,00
1.2.7_Betriebs- und Geschäftsausstattung	Betriebs- und Geschäftsausstattung	Küchenzeilen	Küchenzeile	0,00
1.2.7_Betriebs- und Geschäftsausstattung	Betriebs- und Geschäftsausstattung	Küchenzeilen	Küchenzeile	0,00
1.2.7_Betriebs- und Geschäftsausstattung	Betriebs- und Geschäftsausstattung	Küchenzeilen	Küchenzeile	0,00
1.2.2.4_Sonst. Dienst-, Geschäfts u.a. Betr.geb.	So. dienstl. Gebäude-Geb., Aufbauten	Bezirksverwaltungsstelle Boele, Außenanlagen	283	0,00
1.2.2.4_Sonst. Dienst-, Geschäfts u.a. Betr.geb.	So. dienstl. Gebäude-Geb., Aufbauten	Stadtteilhaus Vorhalle, Außenanlagen	4859	0,00
1.2.7_Betriebs- und Geschäftsausstattung	Betriebs- und Geschäftsausstattung	Küchenzeilen	Küchenzeile	0,00
1.2.2.3_Wohnbauten	Wohnbauten-Gebäude, Aufbauten	Reihenhaus Kiebitzweg, Bauteil E - Garage	4832	0,00
1.2.5_Kunstgegenstände, Kulturdenkmäler	Baudenkmäler	Eugen-Richter-Turm, Bauteil A - Denkmal	595	0,00
1.2.5_Kunstgegenstände, Kulturdenkmäler	Baudenkmäler	Eugen-Richter-Turm, Außenanlagen	595	0,00
1.2.5_Kunstgegenstände, Kulturdenkmäler	Baudenkmäler	Freiherr-vom-Stein-Turm, Bauteil A - Turm	1182	0,00
1.2.5_Kunstgegenstände, Kulturdenkmäler	Baudenkmäler	Freiherr-vom-Stein-Turm, Außenanlagen	1182	0,00
1.2.2.4_Sonst. Dienst-, Geschäfts u.a. Betr.geb.	So. dienstl. Gebäude-Geb., Aufbauten	Bürgerhalle Dahl, Außenanlagen	1129	0,00

Bilanzposition	Anlagenklassenbezeichnung	Anlagenbezeichnung I	Anlagenbezeichnung II	Restbuchwert zum 31.12.2021 in Euro
1.2.2.4_Sonst. Dienst-, Geschäfts- u.a. Betr.geb.	So. dienstl. Gebäude-Geb., Aufbauten	Kulturzentrum Pelmke, Außenanlagen	4811	0,00
1.2.2.4_Sonst. Dienst-, Geschäfts- u.a. Betr.geb.	So. dienstl. Gebäude-Geb., Aufbauten	Konzertmuschel Volkspark, Außenanlagen (um Konzert	5591	0,00
1.2.5_Kunstgegenstände, Kulturdenkmäler	Baudenkmäler	Denkmal Bismarckturm, Bauteil A - Denkmal	628	0,00
1.2.5_Kunstgegenstände, Kulturdenkmäler	Baudenkmäler	Denkmal Bismarckturm, Außenanlagen	628	0,00
1.2.2.4_Sonst. Dienst-, Geschäfts- u.a. Betr.geb.	So. dienstl. Gebäude-Geb., Aufbauten	Kinder- und Jugendbüro Volkspark, Außenanlagen	664	0,00
1.2.2.4_Sonst. Dienst-, Geschäfts- u.a. Betr.geb.	So. dienstl. Gebäude-Geb., Aufbauten	Sportplatz Am Quambusch, Außenanlagen	141	0,00
1.2.2.3_Wohnbauten	Wohnbauten-Gebäude, Aufbauten	Wohnhaus Werdestraße 6, 6a, Außenanlagen	794	0,00
1.2.7_Betriebs- und Geschäftsausstattung	Betriebs- und Geschäftsausstattung	Elektrogeräte	Elektroakustik	0,00
1.2.7_Betriebs- und Geschäftsausstattung	Betriebs- und Geschäftsausstattung	Elektrogeräte	Elektroakustik	0,00
1.2.7_Betriebs- und Geschäftsausstattung	Betriebs- und Geschäftsausstattung	Elektrogeräte	Elektroakustik	0,00
1.2.7_Betriebs- und Geschäftsausstattung	Betriebs- und Geschäftsausstattung	Elektrogeräte	Elektroakustik	0,00
1.2.6_Maschinen u. techn. Anlagen, Fahrzeuge	Maschinen, techn. Anlagen, Betriebsvorrichtungen	Mikrofonanlage Sitzungsräume	FB OB/102	0,00
1.2.7_Betriebs- und Geschäftsausstattung	Betriebs- und Geschäftsausstattung	Rollierautomat/Münzsortiermaschine	Münzsortiermaschine CS 3102	0,00
1.2.7_Betriebs- und Geschäftsausstattung	Betriebs- und Geschäftsausstattung	Rollierautomat/Münzsortiermaschine	Rollierautomat für Münzen	0,00
1.2.7_Betriebs- und Geschäftsausstattung	Betriebs- und Geschäftsausstattung	Verpackungsmaschine Vakuum	Verpackungsmaschine Vakuum	0,00
1.2.8_Geleistete Anzahlungen, Anlagen im Bau	Anlagen im Bau Investitionsmaßnahme	HRZ Erw. Sachanlagevermögen (Kont.-KI.0)		0,00

Bilanzposition	Anlagenklassenbezeichnung	Anlagenbezeichnung I	Anlagenbezeichnung II	Restbuchwert zum 31.12.2021 in Euro
1.2.6_Maschinen u. techn. Anlagen, Fahrzeuge	Netzausstattung immobil	Klimaanlage	Klimaanlage IT-Raum Schwerter Str. 168	0,00
1.2.7_Betriebs- und Geschäftsausstattung	IT-Arbeitsplatz	Rauch Detektor	Laser Rauch Detektor	0,00
1.2.6_Maschinen u. techn. Anlagen, Fahrzeuge	Netzausstattung immobil	Klimaaussengeräet	Klima-Aussengeräet Preusserstr. 35, BA Haspe	0,00
1.2.6_Maschinen u. techn. Anlagen, Fahrzeuge	Maschinen, techn. Anlagen, Betriebsvorrichtungen	Alarmanlage mit Tor	Blatterhöhle	0,00
1.2.7_Betriebs- und Geschäftsausstattung	Betriebs- und Geschäftsausstattung	Elektrogeräte	Industriegeschirrspüler	0,00
1.2.7_Betriebs- und Geschäftsausstattung	Betriebs- und Geschäftsausstattung	Sonstige BGA	2 Leuchtreklamen	0,00
1.2.7_Betriebs- und Geschäftsausstattung	Betriebs- und Geschäftsausstattung	IT-Gegenstände Sonstiges	Buchsicherungsanlage	0,00
1.2.7_Betriebs- und Geschäftsausstattung	Betriebs- und Geschäftsausstattung	Büromöbel Sondermöbel	Karussell Kinderbücherei	0,00
1.2.7_Betriebs- und Geschäftsausstattung	Betriebs- und Geschäftsausstattung	Elektrogeräte	Bremer Kaffeemaschine	0,00
1.2.7_Betriebs- und Geschäftsausstattung	Betriebs- und Geschäftsausstattung	Küchengerät Kaffeemaschine	Cimbali Espresso M28	0,00
1.2.7_Betriebs- und Geschäftsausstattung	Betriebs- und Geschäftsausstattung	Elektrogeräte	Licht- und Tonanlage	0,00
1.2.7_Betriebs- und Geschäftsausstattung	Betriebs- und Geschäftsausstattung	Sportgeräte	Basketball-Deckengestell	0,00
1.2.7_Betriebs- und Geschäftsausstattung	Betriebs- und Geschäftsausstattung	Sportgeräte	Basketball-Deckengestell	0,00
1.2.7_Betriebs- und Geschäftsausstattung	Betriebs- und Geschäftsausstattung	Sportgeräte	Basketball-Deckengestell einschl. Zielbrett Acryl	0,00
1.2.7_Betriebs- und Geschäftsausstattung	Betriebs- und Geschäftsausstattung	Sportgeräte	Basketballdeckengestell	0,00
1.2.7_Betriebs- und Geschäftsausstattung	Betriebs- und Geschäftsausstattung	Sportgeräte	Basketballdeckengestell	0,00

Bilanzposition	Anlagenklassenbezeichnung	Anlagenbezeichnung I	Anlagenbezeichnung II	Restbuchwert zum 31.12.2021 in Euro
1.2.7_Betriebs- und Geschäftsausstattung	Betriebs- und Geschäftsausstattung	Sportgeräte	Basketballdeckengestell	0,00
1.2.7_Betriebs- und Geschäftsausstattung	Betriebs- und Geschäftsausstattung	Sportgeräte	Basketballdeckengestell	0,00
1.2.7_Betriebs- und Geschäftsausstattung	Betriebs- und Geschäftsausstattung	Sportgeräte	Hochsprunganlage	0,00
1.2.7_Betriebs- und Geschäftsausstattung	Betriebs- und Geschäftsausstattung	Sportgeräte	Hochsprunganlage	0,00
1.2.7_Betriebs- und Geschäftsausstattung	Betriebs- und Geschäftsausstattung	Sportgeräte	Hochsprunganlage	0,00
1.2.7_Betriebs- und Geschäftsausstattung	Betriebs- und Geschäftsausstattung	Beschallungsanlagen	Musikanlage	0,00
1.2.7_Betriebs- und Geschäftsausstattung	Betriebs- und Geschäftsausstattung	Zubehör u. Befestigungen für Sport	Tischstoppuhr/24-Sekunden-Anzeige	0,00
1.2.7_Betriebs- und Geschäftsausstattung	Betriebs- und Geschäftsausstattung	Verstärker- u. Mikrofonanlagen	Verstärkeranlage	0,00
1.2.7_Betriebs- und Geschäftsausstattung	Betriebs- und Geschäftsausstattung	Verstärker- u. Mikrofonanlagen	Verstärkeranlage	0,00
1.2.7_Betriebs- und Geschäftsausstattung	Betriebs- und Geschäftsausstattung	Verstärker- u. Mikrofonanlagen	Verstärkeranlage	0,00
1.2.7_Betriebs- und Geschäftsausstattung	Betriebs- und Geschäftsausstattung	Wanduhren	Zeitnehmeruhr	0,00
1.2.7_Betriebs- und Geschäftsausstattung	Betriebs- und Geschäftsausstattung	Wanduhren	Zeitnehmeruhr	0,00
1.2.7_Betriebs- und Geschäftsausstattung	Betriebs- und Geschäftsausstattung	Wanduhren	Zeitnehmeruhr	0,00
1.2.7_Betriebs- und Geschäftsausstattung	Betriebs- und Geschäftsausstattung	Wanduhren	Zeitnehmeruhr	0,00
1.2.7_Betriebs- und Geschäftsausstattung	Betriebs- und Geschäftsausstattung	Wanduhren	Zeitnehmeruhr	0,00
1.2.7_Betriebs- und Geschäftsausstattung	Betriebs- und Geschäftsausstattung	Kühltheken	Kühltheke	0,00

Bilanzposition	Anlagenklassenbezeichnung	Anlagenbezeichnung I	Anlagenbezeichnung II	Restbuchwert zum 31.12.2021 in Euro
1.2.7_Betriebs- und Geschäftsausstattung	Betriebs- und Geschäftsausstattung	Heftmaschinen	Heftstation 303 Q S, Fa. Theisen & Bonitz	0,00
1.2.7_Betriebs- und Geschäftsausstattung	Betriebs- und Geschäftsausstattung	Schneidemaschinen (stationär)	Schneidemaschine 78 E	0,00
1.2.7_Betriebs- und Geschäftsausstattung	Betriebs- und Geschäftsausstattung	Frankiermaschine	Frankiermaschine Franco Typ	0,00
1.2.7_Betriebs- und Geschäftsausstattung	Betriebs- und Geschäftsausstattung	Abzugsvorrichtungen	Absauganlage f.Schweißarbeiten mobil	0,00
1.2.7_Betriebs- und Geschäftsausstattung	Betriebs- und Geschäftsausstattung	Abfüllanlagen (sonstige)	Batterie-Service-Station	0,00
1.2.6_Maschinen u. techn. Anlagen, Fahrzeuge	Maschinen, techn. Anlagen, Betriebsvorrichtungen	Achsmessanlage Laser	Fachbereich 37	0,00
1.2.6_Maschinen u. techn. Anlagen, Fahrzeuge	Maschinen, techn. Anlagen, Betriebsvorrichtungen	Schmierstoffzapfanlagen	Fachbereich 37	0,00
1.2.6_Maschinen u. techn. Anlagen, Fahrzeuge	Maschinen, techn. Anlagen, Betriebsvorrichtungen	Druckluft-Personenlift	Fachbereich 37	0,00
1.2.6_Maschinen u. techn. Anlagen, Fahrzeuge	Maschinen, techn. Anlagen, Betriebsvorrichtungen	Abzugsvorrichtungen	Fachbereich 37	0,00
1.2.6_Maschinen u. techn. Anlagen, Fahrzeuge	Maschinen, techn. Anlagen, Betriebsvorrichtungen	Abzugsvorrichtungen	Fachbereich 37	0,00
1.2.6_Maschinen u. techn. Anlagen, Fahrzeuge	Maschinen, techn. Anlagen, Betriebsvorrichtungen	Hebebühne - Aufsatzgarnitur	Fachbereich 37	0,00
1.2.6_Maschinen u. techn. Anlagen, Fahrzeuge	Maschinen, techn. Anlagen, Betriebsvorrichtungen	Treibstofftankanlagen	Fachbereich 37	0,00
1.2.7_Betriebs- und Geschäftsausstattung	Betriebs- und Geschäftsausstattung	Schränke	Lagerschrank mit Abluft	0,00
1.2.7_Betriebs- und Geschäftsausstattung	Betriebs- und Geschäftsausstattung	Pistolenreinigungssystem	Pistolenreinigungssystem	0,00
1.2.7_Betriebs- und Geschäftsausstattung	Betriebs- und Geschäftsausstattung	Auswuchtmaschinen für PKW und LKW	Radwuchtmaschine LKW	0,00
1.2.6_Maschinen u. techn. Anlagen, Fahrzeuge	Maschinen, techn. Anlagen, Betriebsvorrichtungen	Waschanlage	Fachbereich 37	0,00

Bilanzposition	Anlagenklassenbezeichnung	Anlagenbezeichnung I	Anlagenbezeichnung II	Restbuchwert zum 31.12.2021 in Euro
1.2.7_Betriebs- und Geschäftsausstattung	Betriebs- und Geschäftsausstattung	Rechner digitale Alamierung		0,00
1.2.7_Betriebs- und Geschäftsausstattung	Betriebs- und Geschäftsausstattung	Netzwerktechnik Switch HP J9729A		0,00
1.1_Immaterielle Vermögensgegenstände	DV-Software	Firewallsystem Sophos		0,00
1.2.7_Betriebs- und Geschäftsausstattung	Betriebs- und Geschäftsausstattung	Baugruppe Leitstelle FuG	Baugruppe Leitstelle FuG	0,00
1.2.7_Betriebs- und Geschäftsausstattung	Betriebs- und Geschäftsausstattung	Baugruppe Leitstelle FuG	Baugruppe Leitstelle FuG	0,00
1.2.7_Betriebs- und Geschäftsausstattung	Betriebs- und Geschäftsausstattung	Baugruppe Leitstelle FuG	Baugruppe Leitstelle FuG	0,00
1.2.7_Betriebs- und Geschäftsausstattung	Betriebs- und Geschäftsausstattung	Baugruppe Leitstelle FuG	Baugruppe Leitstelle FuG	0,00
1.2.7_Betriebs- und Geschäftsausstattung	Betriebs- und Geschäftsausstattung	Werkbänke	Leitstelle	0,00
1.2.6_Maschinen u. techn. Anlagen, Fahrzeuge	Maschinen, techn. Anlagen, Betriebsvorrichtungen	Telefonanlage Leitstelle etc.	Leitstelle FB 37	0,00
1.2.6_Maschinen u. techn. Anlagen, Fahrzeuge	Maschinen, techn. Anlagen, Betriebsvorrichtungen	Zugangskontrollanlage	Leitstelle FB 37	0,00
1.1_Immaterielle Vermögensgegenstände	Lizenzen	Lizenz: e-Call Software ICCS 3020	Leitstelle Feuerwehr	0,00
1.2.7_Betriebs- und Geschäftsausstattung	Betriebs- und Geschäftsausstattung	Schallschutz-Wand	mobil	0,00
1.2.7_Betriebs- und Geschäftsausstattung	Betriebs- und Geschäftsausstattung	Funksprechung	Rips-Funkbesprechung	0,00
1.2.7_Betriebs- und Geschäftsausstattung	Betriebs- und Geschäftsausstattung	Funksprechung	Rips-Funkbesprechung	0,00
1.2.7_Betriebs- und Geschäftsausstattung	Betriebs- und Geschäftsausstattung	Funksprechung	Rips-Funkbesprechung	0,00
1.2.7_Betriebs- und Geschäftsausstattung	Betriebs- und Geschäftsausstattung	Akkumanagement		0,00

Bilanzposition	Anlagenklassenbezeichnung	Anlagenbezeichnung I	Anlagenbezeichnung II	Restbuchwert zum 31.12.2021 in Euro
1.2.7_Betriebs- und Geschäftsausstattung	Betriebs- und Geschäftsausstattung	USB Programmierstation		0,00
1.2.7_Betriebs- und Geschäftsausstattung	Betriebs- und Geschäftsausstattung	USB Programmierstation		0,00
1.2.7_Betriebs- und Geschäftsausstattung	Betriebs- und Geschäftsausstattung	Mobile Verstärkereinheit mit Zubehör		0,00
1.2.7_Betriebs- und Geschäftsausstattung	Betriebs- und Geschäftsausstattung	Mobile Verstärkereinheit mit Zubehör		0,00
1.2.7_Betriebs- und Geschäftsausstattung	Betriebs- und Geschäftsausstattung	Funkvermittlung und Notrufabfragesystem		0,00
1.2.7_Betriebs- und Geschäftsausstattung	Betriebs- und Geschäftsausstattung	USB-Programmierstation		0,00
1.2.7_Betriebs- und Geschäftsausstattung	Betriebs- und Geschäftsausstattung	Funkgerät Handfunksprechgeräte		0,00
1.2.7_Betriebs- und Geschäftsausstattung	Betriebs- und Geschäftsausstattung	Funkgerät Handfunksprechgeräte		0,00
1.2.7_Betriebs- und Geschäftsausstattung	Betriebs- und Geschäftsausstattung	Funkgerät Handfunksprechgeräte		0,00
1.2.7_Betriebs- und Geschäftsausstattung	Betriebs- und Geschäftsausstattung	Funkgerät Handfunksprechgeräte		0,00
1.2.7_Betriebs- und Geschäftsausstattung	Betriebs- und Geschäftsausstattung	Funkgerät Handfunksprechgeräte		0,00
1.2.7_Betriebs- und Geschäftsausstattung	Betriebs- und Geschäftsausstattung	Funkgerät Handfunksprechgeräte		0,00
1.2.7_Betriebs- und Geschäftsausstattung	Betriebs- und Geschäftsausstattung	Funkgerät Handfunksprechgeräte		0,00
1.2.7_Betriebs- und Geschäftsausstattung	Betriebs- und Geschäftsausstattung	Funkgerät Handfunksprechgeräte		0,00
1.2.7_Betriebs- und Geschäftsausstattung	Betriebs- und Geschäftsausstattung	Funkgerät Handfunksprechgeräte		0,00
1.2.7_Betriebs- und Geschäftsausstattung	Betriebs- und Geschäftsausstattung	Funkgerät Handfunksprechgeräte		0,00

Bilanzposition	Anlagenklassenbezeichnung	Anlagenbezeichnung I	Anlagenbezeichnung II	Restbuchwert zum 31.12.2021 in Euro
1.2.7_Betriebs- und Geschäftsausstattung	Betriebs- und Geschäftsausstattung	Funkgerät Handfunksprechgeräte		0,00
1.2.7_Betriebs- und Geschäftsausstattung	Betriebs- und Geschäftsausstattung	Funkgerät Handfunksprechgeräte		0,00
1.2.7_Betriebs- und Geschäftsausstattung	Betriebs- und Geschäftsausstattung	Funkgerät Handfunksprechgeräte		0,00
1.2.7_Betriebs- und Geschäftsausstattung	Betriebs- und Geschäftsausstattung	Funkgerät Handfunksprechgeräte		0,00
1.2.7_Betriebs- und Geschäftsausstattung	Betriebs- und Geschäftsausstattung	Funkgerät Handfunksprechgeräte		0,00
1.2.7_Betriebs- und Geschäftsausstattung	Betriebs- und Geschäftsausstattung	Funkgerät Handfunksprechgeräte		0,00
1.2.7_Betriebs- und Geschäftsausstattung	Betriebs- und Geschäftsausstattung	Funkgerät Handfunksprechgeräte		0,00
1.2.7_Betriebs- und Geschäftsausstattung	Betriebs- und Geschäftsausstattung	Funkgerät Handfunksprechgeräte		0,00
1.2.7_Betriebs- und Geschäftsausstattung	Betriebs- und Geschäftsausstattung	Funkgerät Handfunksprechgeräte		0,00
1.2.7_Betriebs- und Geschäftsausstattung	Betriebs- und Geschäftsausstattung	Funkgerät Handfunksprechgeräte		0,00
1.2.7_Betriebs- und Geschäftsausstattung	Betriebs- und Geschäftsausstattung	Funkgerät Handfunksprechgeräte		0,00
1.2.7_Betriebs- und Geschäftsausstattung	Betriebs- und Geschäftsausstattung	Funkgerät Handfunksprechgeräte		0,00
1.2.7_Betriebs- und Geschäftsausstattung	Betriebs- und Geschäftsausstattung	Funkgerät Handfunksprechgeräte		0,00
1.2.7_Betriebs- und Geschäftsausstattung	Betriebs- und Geschäftsausstattung	Funkgerät Handfunksprechgeräte		0,00
1.2.7_Betriebs- und Geschäftsausstattung	Betriebs- und Geschäftsausstattung	Funkgerät Handfunksprechgeräte		0,00
1.2.7_Betriebs- und Geschäftsausstattung	Betriebs- und Geschäftsausstattung	Funkgerät Handfunksprechgeräte		0,00
1.2.7_Betriebs- und Geschäftsausstattung	Betriebs- und Geschäftsausstattung	Funkgerät Handfunksprechgeräte		0,00

Bilanzposition	Anlagenklassenbezeichnung	Anlagenbezeichnung I	Anlagenbezeichnung II	Restbuchwert zum 31.12.2021 in Euro
1.2.7_Betriebs- und Geschäftsausstattung	Betriebs- und Geschäftsausstattung	Funkgerät Handfunksprechgeräte		0,00
1.2.7_Betriebs- und Geschäftsausstattung	Betriebs- und Geschäftsausstattung	Funkgerät Handfunksprechgeräte		0,00
1.2.7_Betriebs- und Geschäftsausstattung	Betriebs- und Geschäftsausstattung	Funkgerät Handfunksprechgeräte		0,00
1.2.7_Betriebs- und Geschäftsausstattung	Betriebs- und Geschäftsausstattung	Funkgerät Handfunksprechgeräte		0,00
1.2.7_Betriebs- und Geschäftsausstattung	Betriebs- und Geschäftsausstattung	Funkgerät Handfunksprechgeräte		0,00
1.2.7_Betriebs- und Geschäftsausstattung	Betriebs- und Geschäftsausstattung	Funkgerät Handfunksprechgeräte		0,00
1.2.7_Betriebs- und Geschäftsausstattung	Betriebs- und Geschäftsausstattung	Funkgerät Handfunksprechgeräte		0,00
1.2.7_Betriebs- und Geschäftsausstattung	Betriebs- und Geschäftsausstattung	Baugruppe Leitstelle Tetra	Baugruppe Leitstelle Tetra	0,00
1.2.7_Betriebs- und Geschäftsausstattung	Betriebs- und Geschäftsausstattung	Baugruppe Leitstelle Tetra	Baugruppe Leitstelle Tetra	0,00
1.2.7_Betriebs- und Geschäftsausstattung	Betriebs- und Geschäftsausstattung	Baugruppe Leitstelle Tetra	Baugruppe Leitstelle Tetra	0,00
1.2.7_Betriebs- und Geschäftsausstattung	Betriebs- und Geschäftsausstattung	Baugruppe Leitstelle Tetra	Baugruppe Leitstelle Tetra	0,00
1.2.7_Betriebs- und Geschäftsausstattung	Betriebs- und Geschäftsausstattung	Baugruppe Leitstelle Tetra	Baugruppe Leitstelle Tetra	0,00
1.2.7_Betriebs- und Geschäftsausstattung	Betriebs- und Geschäftsausstattung	Baugruppe Leitstelle Tetra	Baugruppe Leitstelle Tetra incl. Lizenzen	0,00
1.1_Immaterielle Vermögensgegenstände	DV-Software	Funknetz Upgrade Digitalalarm FW-Hagen	Fachbereich 37	0,00
1.1_Immaterielle Vermögensgegenstände	DV-Software	Software	Lizenzoption für Radio Manager	0,00
1.2.7_Betriebs- und Geschäftsausstattung	Betriebs- und Geschäftsausstattung	IT-Arbeitsplatz-Ausstattung	PC und Monitor	0,00

Bilanzposition	Anlagenklassenbezeichnung	Anlagenbezeichnung I	Anlagenbezeichnung II	Restbuchwert zum 31.12.2021 in Euro
1.1_Immaterielle Vermögensgegenstände	DV-Software	Programmiersoftware	Programmiersoftware incl. Lizenzen Werkstatt	0,00
1.1_Immaterielle Vermögensgegenstände	DV-Software	Xpress Analyzer mit Zubehör	Xpress Analyzer incl. Software Werkstatt	0,00
1.2.6_Maschinen u. techn. Anlagen, Fahrzeuge	Maschinen, techn. Anlagen, Betriebsvorrichtungen	Schlauchwaschanlage/Schlauch waschstrasse	Fachbereich 37	0,00
1.2.7_Betriebs- und Geschäftsausstattung	Betriebs- und Geschäftsausstattung	GPS-Gerät	GS 12 VIVA GNSS	0,00
1.2.7_Betriebs- und Geschäftsausstattung	Betriebs- und Geschäftsausstattung	GPS-Gerät	GS 12 VIVA GNSS	0,00
1.2.7_Betriebs- und Geschäftsausstattung	Betriebs- und Geschäftsausstattung	Vermessungsgeräte (elektr.)	Leica TCRP 1202	0,00
1.2.7_Betriebs- und Geschäftsausstattung	Betriebs- und Geschäftsausstattung	Vermessungsgeräte (mechan.)	Universal-Prismenstab	0,00
1.2.7_Betriebs- und Geschäftsausstattung	Betriebs- und Geschäftsausstattung	E-Drum Set (Roland TD-6KX)		0,00
1.2.7_Betriebs- und Geschäftsausstattung	Betriebs- und Geschäftsausstattung	Fagottino Modell Fg 5		0,00
1.2.7_Betriebs- und Geschäftsausstattung	Betriebs- und Geschäftsausstattung	Fagottino Modell Fg 5		0,00
1.2.7_Betriebs- und Geschäftsausstattung	Betriebs- und Geschäftsausstattung	Bassetblockflöte		0,00
1.2.7_Betriebs- und Geschäftsausstattung	Betriebs- und Geschäftsausstattung	Kontrabaßblockflöte		0,00
1.2.7_Betriebs- und Geschäftsausstattung	Betriebs- und Geschäftsausstattung	Altblockflöte (Kynseker)		0,00
1.2.7_Betriebs- und Geschäftsausstattung	Betriebs- und Geschäftsausstattung	Musikinstrumente Blasinstrumente	Bassflöte	0,00
1.2.7_Betriebs- und Geschäftsausstattung	Betriebs- und Geschäftsausstattung	Musikinstrumente Blasinstrumente	Basson	0,00
1.2.7_Betriebs- und Geschäftsausstattung	Betriebs- und Geschäftsausstattung	Musikinstrumente Blasinstrumente	Basson	0,00

Bilanzposition	Anlagenklassenbezeichnung	Anlagenbezeichnung I	Anlagenbezeichnung II	Restbuchwert zum 31.12.2021 in Euro
1.2.7_Betriebs- und Geschäftsausstattung	Betriebs- und Geschäftsausstattung	Musikinstrumente Tastinstrumente	Enterpe 8/99	0,00
1.2.7_Betriebs- und Geschäftsausstattung	Betriebs- und Geschäftsausstattung	Musikinstrumente Blasinstrumente	Fagott	0,00
1.2.7_Betriebs- und Geschäftsausstattung	Betriebs- und Geschäftsausstattung	Klavier	gebr.Klavier Marke "Brinkmann-Minden"	0,00
1.2.7_Betriebs- und Geschäftsausstattung	Betriebs- und Geschäftsausstattung	Musikinstrumente Tastinstrumente	gebraucht 30/01	0,00
1.2.7_Betriebs- und Geschäftsausstattung	Betriebs- und Geschäftsausstattung	Musikinstrumente Saiteninstrumente	Harfe	0,00
1.2.7_Betriebs- und Geschäftsausstattung	Betriebs- und Geschäftsausstattung	Musikinstrumente Saiteninstrumente	Harfe	0,00
1.2.7_Betriebs- und Geschäftsausstattung	Betriebs- und Geschäftsausstattung	Musikinstrumente Blasinstrumente	Horn	0,00
1.2.7_Betriebs- und Geschäftsausstattung	Betriebs- und Geschäftsausstattung	Musikinstrumente Blasinstrumente	Horn	0,00
1.2.7_Betriebs- und Geschäftsausstattung	Betriebs- und Geschäftsausstattung	Musikinstrumente Tastinstrumente	Jamaha 16/02	0,00
1.2.7_Betriebs- und Geschäftsausstattung	Betriebs- und Geschäftsausstattung	Musikinstrumente Tastinstrumente	Kawai 17/02	0,00
1.2.7_Betriebs- und Geschäftsausstattung	Betriebs- und Geschäftsausstattung	Musikinstrumente Tastinstrumente	Kawai 9/99	0,00
1.2.7_Betriebs- und Geschäftsausstattung	Betriebs- und Geschäftsausstattung	Musikinstrumente Tastinstrumente	Korg Triton Pro Synthesizer 76 Tasten	0,00
1.2.7_Betriebs- und Geschäftsausstattung	Betriebs- und Geschäftsausstattung	Musikinstrumente Blasinstrumente	Oboe	0,00
1.2.7_Betriebs- und Geschäftsausstattung	Betriebs- und Geschäftsausstattung	Musikinstrumente Blasinstrumente	Oboe	0,00
1.2.7_Betriebs- und Geschäftsausstattung	Betriebs- und Geschäftsausstattung	Musikinstrumente Tastinstrumente	Roland E-60 Keyboard, 76 Tasten	0,00
1.2.7_Betriebs- und Geschäftsausstattung	Betriebs- und Geschäftsausstattung	Musikinstrumente Schlagzeug	Roland E-Drum Set Schlagzeug	0,00

Bilanzposition	Anlagenklassenbezeichnung	Anlagenbezeichnung I	Anlagenbezeichnung II	Restbuchwert zum 31.12.2021 in Euro
1.2.7_Betriebs- und Geschäftsausstattung	Betriebs- und Geschäftsausstattung	Musikinstrumente Tastenteinstrumente	Roland Fantom X7 Synthesizer	0,00
1.2.7_Betriebs- und Geschäftsausstattung	Betriebs- und Geschäftsausstattung	Musikinstrumente Tastenteinstrumente	Roland FP-Z Digitalpiano	0,00
1.2.7_Betriebs- und Geschäftsausstattung	Betriebs- und Geschäftsausstattung	Elektrogeräte	Yamaha EMX 5000 Power Mixer	0,00
1.2.7_Betriebs- und Geschäftsausstattung	Betriebs- und Geschäftsausstattung	Musikinstrumente Tastenteinstrumente	Yamaha PSR-A1000 Keyboard	0,00
1.2.7_Betriebs- und Geschäftsausstattung	Betriebs- und Geschäftsausstattung	Schränke	Grafikschrank	0,00
1.2.7_Betriebs- und Geschäftsausstattung	Betriebs- und Geschäftsausstattung	Schränke	Grafikschrank	0,00
1.2.7_Betriebs- und Geschäftsausstattung	Betriebs- und Geschäftsausstattung	Schränke	Grafikschrank	0,00
1.2.7_Betriebs- und Geschäftsausstattung	Betriebs- und Geschäftsausstattung	Schränke	Grafikschrank	0,00
1.2.7_Betriebs- und Geschäftsausstattung	Betriebs- und Geschäftsausstattung	Schränke	Grafikschrank	0,00
1.2.7_Betriebs- und Geschäftsausstattung	Betriebs- und Geschäftsausstattung	Schränke	Grafikschrank	0,00
1.2.7_Betriebs- und Geschäftsausstattung	Betriebs- und Geschäftsausstattung	Schränke	Grafikschrank	0,00
1.2.7_Betriebs- und Geschäftsausstattung	Betriebs- und Geschäftsausstattung	Schränke	Grafikschrank	0,00
1.2.7_Betriebs- und Geschäftsausstattung	Betriebs- und Geschäftsausstattung	Schränke	Grafikschrank	0,00
1.2.7_Betriebs- und Geschäftsausstattung	Betriebs- und Geschäftsausstattung	Besprechungstische	Lesetisch	0,00
1.2.7_Betriebs- und Geschäftsausstattung	Betriebs- und Geschäftsausstattung	Formatkreissäge	Werkstatt KEOM	0,00

Bilanzposition	Anlagenklassenbezeichnung	Anlagenbezeichnung I	Anlagenbezeichnung II	Restbuchwert zum 31.12.2021 in Euro
1.2.7_Betriebs- und Geschäftsausstattung	Betriebs- und Geschäftsausstattung	Holzbandsäge	Werkstatt KEOM	0,00
1.2.7_Betriebs- und Geschäftsausstattung	Betriebs- und Geschäftsausstattung	Abricht-Dickenhobel	Werkstatt KEOM	0,00
1.2.7_Betriebs- und Geschäftsausstattung	Betriebs- und Geschäftsausstattung	Absauganlage EA 200-4	Werkstatt KEOM	0,00
1.2.7_Betriebs- und Geschäftsausstattung	Betriebs- und Geschäftsausstattung	Handwerkzeug-Set	Werkstatt KEOM	0,00
1.2.7_Betriebs- und Geschäftsausstattung	Betriebs- und Geschäftsausstattung	Theken- /Schankanlagen	Kassentheke Holz/Stahl	0,00
1.2.7_Betriebs- und Geschäftsausstattung	Betriebs- und Geschäftsausstattung	Drehstühle und Stehhilfen	Drehstuhl, Kassenbereich	0,00
1.2.7_Betriebs- und Geschäftsausstattung	Betriebs- und Geschäftsausstattung	Garderoben/Schirmständer/Standascher	Gardrobe Eingangsbereich	0,00
1.2.7_Betriebs- und Geschäftsausstattung	Betriebs- und Geschäftsausstattung	Vitrinen/Schaukästen	Glasvitrine	0,00
1.2.7_Betriebs- und Geschäftsausstattung	Betriebs- und Geschäftsausstattung	Vitrinen/Schaukästen	Glasvitrine	0,00
1.2.7_Betriebs- und Geschäftsausstattung	Betriebs- und Geschäftsausstattung	Vitrinen/Schaukästen	Glasvitrine	0,00
1.2.7_Betriebs- und Geschäftsausstattung	Betriebs- und Geschäftsausstattung	Vitrinen/Schaukästen	Glasvitrine	0,00
1.2.7_Betriebs- und Geschäftsausstattung	Betriebs- und Geschäftsausstattung	Vitrinen/Schaukästen	Glasvitrine	0,00
1.2.7_Betriebs- und Geschäftsausstattung	Betriebs- und Geschäftsausstattung	Vitrinen/Schaukästen	Glasvitrine	0,00
1.2.7_Betriebs- und Geschäftsausstattung	Betriebs- und Geschäftsausstattung	Vitrinen/Schaukästen	Glasvitrine	0,00
1.2.7_Betriebs- und Geschäftsausstattung	Betriebs- und Geschäftsausstattung	Vitrinen/Schaukästen	Glasvitrine	0,00
1.2.7_Betriebs- und Geschäftsausstattung	Betriebs- und Geschäftsausstattung	Vitrinen/Schaukästen	Glasvitrine	0,00

Bilanzposition	Anlagenklassenbezeichnung	Anlagenbezeichnung I	Anlagenbezeichnung II	Restbuchwert zum 31.12.2021 in Euro
1.2.7_Betriebs- und Geschäftsausstattung	Betriebs- und Geschäftsausstattung	Vitrinen/Schaukästen	Glasvitrine	0,00
1.2.7_Betriebs- und Geschäftsausstattung	Betriebs- und Geschäftsausstattung	Vitrinen/Schaukästen	Glasvitrine	0,00
1.2.7_Betriebs- und Geschäftsausstattung	Betriebs- und Geschäftsausstattung	Vitrinen/Schaukästen	Glasvitrine	0,00
1.2.7_Betriebs- und Geschäftsausstattung	Betriebs- und Geschäftsausstattung	Vitrinen/Schaukästen	Glasvitrine	0,00
1.2.7_Betriebs- und Geschäftsausstattung	Betriebs- und Geschäftsausstattung	Vitrinen/Schaukästen	Glasvitrine	0,00
1.2.7_Betriebs- und Geschäftsausstattung	Betriebs- und Geschäftsausstattung	Vitrinen/Schaukästen	Glasvitrine	0,00
1.2.7_Betriebs- und Geschäftsausstattung	Betriebs- und Geschäftsausstattung	Vitrinen/Schaukästen	Glasvitrine	0,00
1.2.7_Betriebs- und Geschäftsausstattung	Betriebs- und Geschäftsausstattung	Vitrinen/Schaukästen	Glasvitrine	0,00
1.2.7_Betriebs- und Geschäftsausstattung	Betriebs- und Geschäftsausstattung	Vitrinen/Schaukästen	Glasvitrine	0,00
1.2.7_Betriebs- und Geschäftsausstattung	Betriebs- und Geschäftsausstattung	Vitrinen/Schaukästen	Glasvitrine	0,00
1.2.7_Betriebs- und Geschäftsausstattung	Betriebs- und Geschäftsausstattung	Vitrinen/Schaukästen	Glasvitrine	0,00
1.2.7_Betriebs- und Geschäftsausstattung	Betriebs- und Geschäftsausstattung	Vitrinen/Schaukästen	Glasvitrine	0,00
1.2.7_Betriebs- und Geschäftsausstattung	Betriebs- und Geschäftsausstattung	Vitrinen/Schaukästen	Glasvitrine	0,00
1.2.7_Betriebs- und Geschäftsausstattung	Betriebs- und Geschäftsausstattung	Vitrinen/Schaukästen	Glasvitrine	0,00
1.2.7_Betriebs- und Geschäftsausstattung	Betriebs- und Geschäftsausstattung	Vitrinen/Schaukästen	Glasvitrine	0,00
1.2.7_Betriebs- und Geschäftsausstattung	Betriebs- und Geschäftsausstattung	Vitrinen/Schaukästen	Glasvitrine	0,00
1.2.7_Betriebs- und Geschäftsausstattung	Betriebs- und Geschäftsausstattung	Vitrinen/Schaukästen	Glasvitrine	0,00

Bilanzposition	Anlagenklassenbezeichnung	Anlagenbezeichnung I	Anlagenbezeichnung II	Restbuchwert zum 31.12.2021 in Euro
1.2.7_Betriebs- und Geschäftsausstattung	Betriebs- und Geschäftsausstattung	Vitrinen/Schaukästen	Glasvitrine	0,00
1.2.7_Betriebs- und Geschäftsausstattung	Betriebs- und Geschäftsausstattung	Vitrinen/Schaukästen	Glasvitrine	0,00
1.2.7_Betriebs- und Geschäftsausstattung	Betriebs- und Geschäftsausstattung	Vitrinen/Schaukästen	Glasvitrine	0,00
1.2.7_Betriebs- und Geschäftsausstattung	Betriebs- und Geschäftsausstattung	Vitrinen/Schaukästen	Glasvitrine	0,00
1.2.7_Betriebs- und Geschäftsausstattung	Betriebs- und Geschäftsausstattung	Vitrinen/Schaukästen	Hängevitrine Ammonit	0,00
1.2.7_Betriebs- und Geschäftsausstattung	Betriebs- und Geschäftsausstattung	Theken- /Schankanlagen	Kasseneingangstheke incl. Schrank	0,00
1.2.7_Betriebs- und Geschäftsausstattung	Betriebs- und Geschäftsausstattung	Vitrinen/Schaukästen	Lupenvitrine	0,00
1.2.7_Betriebs- und Geschäftsausstattung	Betriebs- und Geschäftsausstattung	Vitrinen/Schaukästen	Lupenvitrine groß	0,00
1.2.7_Betriebs- und Geschäftsausstattung	Betriebs- und Geschäftsausstattung	Vitrinen/Schaukästen	Lupenvitrine klein	0,00
1.2.7_Betriebs- und Geschäftsausstattung	Betriebs- und Geschäftsausstattung	Vitrinen/Schaukästen	Lupenvitrine klein	0,00
1.2.7_Betriebs- und Geschäftsausstattung	Betriebs- und Geschäftsausstattung	Vitrinen/Schaukästen	Lupenvitrine klein	0,00
1.2.7_Betriebs- und Geschäftsausstattung	Betriebs- und Geschäftsausstattung	Vitrinen/Schaukästen	Lupenvitrine mittel	0,00
1.2.7_Betriebs- und Geschäftsausstattung	Betriebs- und Geschäftsausstattung	Vitrinen/Schaukästen	Lupenvitrine mittel	0,00
1.2.7_Betriebs- und Geschäftsausstattung	Betriebs- und Geschäftsausstattung	Vitrinen/Schaukästen	Lupenvitrine mittel	0,00
1.2.7_Betriebs- und Geschäftsausstattung	Betriebs- und Geschäftsausstattung	Vitrinen/Schaukästen	Lupenvitrine mittel	0,00
1.2.7_Betriebs- und Geschäftsausstattung	Betriebs- und Geschäftsausstattung	Vitrinen/Schaukästen	Lupenvitrine mittel	0,00

Bilanzposition	Anlagenklassenbezeichnung	Anlagenbezeichnung I	Anlagenbezeichnung II	Restbuchwert zum 31.12.2021 in Euro
1.2.7_Betriebs- und Geschäftsausstattung	Betriebs- und Geschäftsausstattung	Schränke	Schrankholz mit Schließfächern (50- Fäch	0,00
1.2.7_Betriebs- und Geschäftsausstattung	Betriebs- und Geschäftsausstattung	Vitrinen/Schaukästen	Sondervitrine	0,00
1.2.7_Betriebs- und Geschäftsausstattung	Betriebs- und Geschäftsausstattung	Vitrinen/Schaukästen	Sondervitrine "Blätterhöhle"	0,00
1.2.7_Betriebs- und Geschäftsausstattung	Betriebs- und Geschäftsausstattung	Vitrinen/Schaukästen	Vitrine	0,00
1.2.7_Betriebs- und Geschäftsausstattung	Betriebs- und Geschäftsausstattung	Vitrinen/Schaukästen	Vitrine Fischsaurier	0,00
1.2.7_Betriebs- und Geschäftsausstattung	Betriebs- und Geschäftsausstattung	Interaktive Vermittlungsstation	Interaktive Vermittlungsstation - HA-47-	0,00
1.2.7_Betriebs- und Geschäftsausstattung	Betriebs- und Geschäftsausstattung	Präsentationshilfen	Ritterfigurie "Metall"	0,00
1.2.7_Betriebs- und Geschäftsausstattung	Betriebs- und Geschäftsausstattung	Vitrinen/Schaukästen	Glasvitrine Dampfmaschine	0,00
1.2.7_Betriebs- und Geschäftsausstattung	Betriebs- und Geschäftsausstattung	Kulisse	Kulissenbau Dauerausstellung HCH	0,00
1.2.7_Betriebs- und Geschäftsausstattung	Betriebs- und Geschäftsausstattung	Vitrinen/Schaukästen	Schaufenster First-Glas	0,00
1.1_Immaterielle Vermögensgegenstände	DV-Software	Software (Anwendungen Spezial)	Spezialsoftware Dauerausstellung HCH	0,00
1.1_Immaterielle Vermögensgegenstände	DV-Software	Software (Anwendungen Spezial)	Spezialsoftware Dauerausstellung HCH	0,00
1.1_Immaterielle Vermögensgegenstände	DV-Software	Software (Anwendungen Spezial)	Spezialsoftware Dauerausstellung HCH	0,00
1.1_Immaterielle Vermögensgegenstände	DV-Software	Software (Anwendungen Spezial)	Spezialsoftware Dauerausstellung HCH	0,00
1.2.7_Betriebs- und Geschäftsausstattung	Betriebs- und Geschäftsausstattung	Vitrinen/Schaukästen	Vitrine First-Glas	0,00
1.2.7_Betriebs- und Geschäftsausstattung	Betriebs- und Geschäftsausstattung	Vitrinen/Schaukästen	Vitrine First-Glas	0,00

Bilanzposition	Anlagenklassenbezeichnung	Anlagenbezeichnung I	Anlagenbezeichnung II	Restbuchwert zum 31.12.2021 in Euro
1.2.7_Betriebs- und Geschäftsausstattung	Betriebs- und Geschäftsausstattung	Vitrinen/Schaukästen	Vitrine First-Glas	0,00
1.2.7_Betriebs- und Geschäftsausstattung	Betriebs- und Geschäftsausstattung	Vitrinen/Schaukästen	Vitrine First-Glas	0,00
1.2.7_Betriebs- und Geschäftsausstattung	Betriebs- und Geschäftsausstattung	Vitrinen/Schaukästen	Vitrine First-Glas	0,00
1.2.7_Betriebs- und Geschäftsausstattung	Betriebs- und Geschäftsausstattung	Vitrinen/Schaukästen	Vitrine First-Glas	0,00
1.2.7_Betriebs- und Geschäftsausstattung	Betriebs- und Geschäftsausstattung	Vitrinen/Schaukästen	Vitrine First-Glas	0,00
1.2.7_Betriebs- und Geschäftsausstattung	Betriebs- und Geschäftsausstattung	Vitrinen/Schaukästen	Vitrine First-Glas	0,00
1.2.7_Betriebs- und Geschäftsausstattung	Betriebs- und Geschäftsausstattung	Vitrinen/Schaukästen	Vitrine First-Glas	0,00
1.2.7_Betriebs- und Geschäftsausstattung	Betriebs- und Geschäftsausstattung	Vitrinen/Schaukästen	Vitrine First-Glas	0,00
1.2.7_Betriebs- und Geschäftsausstattung	Betriebs- und Geschäftsausstattung	Vitrinen/Schaukästen	Vitrine First-Glas	0,00
1.2.7_Betriebs- und Geschäftsausstattung	Betriebs- und Geschäftsausstattung	Vitrinen/Schaukästen	Vitrine First-Glas	0,00
1.2.7_Betriebs- und Geschäftsausstattung	Betriebs- und Geschäftsausstattung	Vitrinen/Schaukästen	Vitrine First-Glas	0,00
1.2.7_Betriebs- und Geschäftsausstattung	Betriebs- und Geschäftsausstattung	Kulisse	Zeitmaschine	0,00
1.2.7_Betriebs- und Geschäftsausstattung	Betriebs- und Geschäftsausstattung	Präsentationshilfen	Arbeitsstation "Bohrmaschine"	0,00
1.2.7_Betriebs- und Geschäftsausstattung	Betriebs- und Geschäftsausstattung	Präsentationshilfen	Arbeitsstation "Faustkeil"	0,00
1.2.7_Betriebs- und Geschäftsausstattung	Betriebs- und Geschäftsausstattung	Präsentationshilfen	Arbeitsstation "Lederschaben"	0,00
1.2.7_Betriebs- und Geschäftsausstattung	Betriebs- und Geschäftsausstattung	Präsentationshilfen	Arbeitsstation "Mahlstein"	0,00
1.2.7_Betriebs- und Geschäftsausstattung	Betriebs- und Geschäftsausstattung	Präsentationshilfen	Präsentationshilfe	0,00

Bilanzposition	Anlagenklassenbezeichnung	Anlagenbezeichnung I	Anlagenbezeichnung II	Restbuchwert zum 31.12.2021 in Euro
1.2.7_Betriebs- und Geschäftsausstattung	Betriebs- und Geschäftsausstattung	Präsentationshilfen	Präsentationshilfe	0,00
1.2.7_Betriebs- und Geschäftsausstattung	Betriebs- und Geschäftsausstattung	Präsentationshilfen	Präsentationshilfe	0,00
1.2.7_Betriebs- und Geschäftsausstattung	Betriebs- und Geschäftsausstattung	Präsentationshilfen	Präsentationshilfe	0,00
1.2.7_Betriebs- und Geschäftsausstattung	Betriebs- und Geschäftsausstattung	Präsentationshilfen	Präsentationshilfe	0,00
1.2.7_Betriebs- und Geschäftsausstattung	Betriebs- und Geschäftsausstattung	Präsentationshilfen	Präsentationshilfe	0,00
1.2.7_Betriebs- und Geschäftsausstattung	Betriebs- und Geschäftsausstattung	Präsentationshilfen	Präsentationshilfe Fernrohr	0,00
1.2.7_Betriebs- und Geschäftsausstattung	Betriebs- und Geschäftsausstattung	Präsentationshilfen	Präsentationshilfe Fernrohr	0,00
1.2.7_Betriebs- und Geschäftsausstattung	Betriebs- und Geschäftsausstattung	Präsentationshilfen	Präsentationshilfe Fernrohr	0,00
1.2.7_Betriebs- und Geschäftsausstattung	Betriebs- und Geschäftsausstattung	Präsentationshilfen	Ritterfigurie	0,00
1.2.7_Betriebs- und Geschäftsausstattung	Betriebs- und Geschäftsausstattung	Einbaumöbel Küchenmöbel	Keramikbrennofen	0,00
1.2.7_Betriebs- und Geschäftsausstattung	Betriebs- und Geschäftsausstattung	Einbaumöbel Küchenmöbel	Keramikbrennofen	0,00
1.2.7_Betriebs- und Geschäftsausstattung	Betriebs- und Geschäftsausstattung	Sonstige BGA	Kicker	0,00
1.2.7_Betriebs- und Geschäftsausstattung	Betriebs- und Geschäftsausstattung	Sonstige BGA	Kicker	0,00
1.2.7_Betriebs- und Geschäftsausstattung	Betriebs- und Geschäftsausstattung	Sonstige BGA	Kicker	0,00
1.2.7_Betriebs- und Geschäftsausstattung	Betriebs- und Geschäftsausstattung	Spielgerät Bauwerkgerüst mit Rutsche im Hameckepar		0,00
1.2.1.1_Grünflächen	Grünflächen-Aufbauten	Spielgerät	5 Eckschaukel	0,00
1.2.1.1_Grünflächen	Grünflächen-Aufbauten	Spielgerät	6 Eck Schaukel	0,00

Bilanzposition	Anlagenklassenbezeichnung	Anlagenbezeichnung I	Anlagenbezeichnung II	Restbuchwert zum 31.12.2021 in Euro
1.2.1.1_ Grünflächen	Grünflächen-Aufbauten	Spielgerät	Balancieranlage	0,00
1.2.1.1_ Grünflächen	Grünflächen-Aufbauten	Spielgerät	Brummi	0,00
1.2.1.1_ Grünflächen	Grünflächen-Aufbauten	Spielgerät	Büddingwiese	0,00
1.2.1.1_ Grünflächen	Grünflächen-Aufbauten	Spielgerät	Doppelramp und Fahrbelag	0,00
1.2.1.1_ Grünflächen	Grünflächen-Aufbauten	Spielgerät	Drahtmattenzaun	0,00
1.2.1.1_ Grünflächen	Grünflächen-Aufbauten	Spielgerät	Drahtmattenzaun	0,00
1.2.1.1_ Grünflächen	Grünflächen-Aufbauten	Spielgerät	Drahtmattenzaun	0,00
1.2.1.1_ Grünflächen	Grünflächen-Aufbauten	Spielgerät	Drehgräser	0,00
1.2.1.1_ Grünflächen	Grünflächen-Aufbauten	Spielgerät	Drehscheibe	0,00
1.2.1.1_ Grünflächen	Grünflächen-Aufbauten	Spielgerät	Elasticbelag	0,00
1.2.3.5_ Straßenn. mit Wege, Plätze u. Verkehrsfl	Plätze	Johanniskirchplatz	Federwippe	0,00
1.2.3.5_ Straßenn. mit Wege, Plätze u. Verkehrsfl	Plätze	Johanniskirchplatz	Federwippe	0,00
1.2.1.1_ Grünflächen	Grünflächen-Aufbauten	Spielgerät	Fischerhütte mit	0,00
1.2.1.1_ Grünflächen	Grünflächen-Aufbauten	Spielgerät	Fuchsbau	0,00
1.2.1.1_ Grünflächen	Grünflächen-Aufbauten	Spielgerät	Fun Box	0,00
1.2.1.1_ Grünflächen	Grünflächen-Aufbauten	Drehscheibe	Funckepark	0,00
1.2.1.1_ Grünflächen	Grünflächen-Aufbauten	Spielgerät	Gartenbank m. Lehne	0,00
1.2.1.1_ Grünflächen	Grünflächen-Aufbauten	Spielgerät	gr. Curb	0,00
1.2.1.1_ Grünflächen	Grünflächen-Aufbauten	Spielgerät	Gurtsteg	0,00
1.2.1.1_ Grünflächen	Grünflächen-Aufbauten	Spielgerät	Gurtsteg	0,00
1.2.1.1_ Grünflächen	Grünflächen-Aufbauten	Spielgerät	Gurtsteg	0,00
1.2.1.1_ Grünflächen	Grünflächen-Aufbauten	Spielgerät	Gurtsteg	0,00
1.2.1.1_ Grünflächen	Grünflächen-Aufbauten	Spielgerät	Gurtsteg	0,00
1.2.1.1_ Grünflächen	Grünflächen-Aufbauten	Spielgerät	Half-Pipe	0,00
1.2.1.1_ Grünflächen	Grünflächen-Aufbauten	Spielgerät	Hüpf sackvogelnest	0,00
1.2.1.1_ Grünflächen	Grünflächen-Aufbauten	Spielgerät	Hüpf sackvogelnest	0,00
1.2.1.1_ Grünflächen	Grünflächen-Aufbauten	Spielgerät	Innenlauftrommel	0,00
1.2.1.1_ Grünflächen	Grünflächen-Aufbauten	Spielgerät	K&K Kiosk	0,00
1.2.1.1_ Grünflächen	Grünflächen-Aufbauten	Spielgerät	K&K Kiosk	0,00
1.2.1.1_ Grünflächen	Grünflächen-Aufbauten	Spielgerät	Karussell	0,00

Bilanzposition	Anlagenklassenbezeichnung	Anlagenbezeichnung I	Anlagenbezeichnung II	Restbuchwert zum 31.12.2021 in Euro
1.2.1.1_ Grünflächen	Grünflächen-Aufbauten	Spielgerät	Karussell	0,00
1.2.1.1_ Grünflächen	Grünflächen-Aufbauten	Spielgerät	Karussell	0,00
1.2.1.1_ Grünflächen	Grünflächen-Aufbauten	Spielgerät	Karussell	0,00
1.2.3.5_ Straßenn. mit Wege, Plätze u. Verkehrs	Plätze	Stadtplatz Altenhagen	Karussell	0,00
1.2.1.1_ Grünflächen	Grünflächen-Aufbauten	Schaukel	Kinderspielplatz Brauckweg	0,00
1.2.1.1_ Grünflächen	Grünflächen-Aufbauten	Wippelement Roller	Kinderspielplatz Carl-Diem-Straße	0,00
1.2.1.1_ Grünflächen	Grünflächen-Aufbauten	Citywippe	Kinderspielplatz Dreieckstraße	0,00
1.2.1.1_ Grünflächen	Grünflächen-Aufbauten	Karussell/Supernova	Kinderspielplatz Dreieckstraße	0,00
1.2.1.1_ Grünflächen	Grünflächen-Aufbauten	Kletter-Turn-Kombi "Kuma"	Kinderspielplatz Dreieckstraße	0,00
1.2.1.1_ Grünflächen	Grünflächen-Aufbauten	Kletter-Turn-Kombi "Peak"	Kinderspielplatz Dreieckstraße	0,00
1.2.1.1_ Grünflächen	Grünflächen-Aufbauten	Sandspielgerät Ministudio	Kinderspielplatz Dreieckstraße	0,00
1.2.1.1_ Grünflächen	Grünflächen-Aufbauten	Spielgerät Rügen	Kinderspielplatz Drostenhof	0,00
1.2.1.1_ Grünflächen	Grünflächen-Aufbauten	Kletter Turmkombination	Kinderspielplatz Drostenhof	0,00
1.2.1.1_ Grünflächen	Grünflächen-Aufbauten	Spielgerät Seegang	Kinderspielplatz Drostenhof	0,00
1.2.1.1_ Grünflächen	Grünflächen-Aufbauten	Maltafel	Kinderspielplatz Drostenhof	0,00
1.2.1.1_ Grünflächen	Grünflächen-Aufbauten	Maltafel	Kinderspielplatz Drostenhof	0,00
1.2.1.1_ Grünflächen	Grünflächen-Aufbauten	Schaukel	Kinderspielplatz Eugen-Richter Str.	0,00
1.2.1.1_ Grünflächen	Grünflächen-Aufbauten	Bauwerkgerüst mit Rutsche	Kinderspielplatz Franzstr.	0,00
1.2.1.1_ Grünflächen	Grünflächen-Aufbauten	Kletterspielgerät	Kinderspielplatz Frommannweg	0,00
1.2.1.1_ Grünflächen	Grünflächen-Aufbauten	Kletterkombi	Kinderspielplatz Grabenstr.	0,00
1.2.1.1_ Grünflächen	Grünflächen-Aufbauten	Rutsche	Kinderspielplatz Grabenstr.	0,00
1.2.1.1_ Grünflächen	Grünflächen-Aufbauten	Tipi	Kinderspielplatz Grabenstr.	0,00
1.2.1.1_ Grünflächen	Grünflächen-Aufbauten	Tipi	Kinderspielplatz Grabenstr.	0,00
1.2.1.1_ Grünflächen	Grünflächen-Aufbauten	Totempfahl	Kinderspielplatz Grabenstr.	0,00
1.2.1.1_ Grünflächen	Grünflächen-Aufbauten	Schaukel	Kinderspielplatz Haferkamp	0,00
1.2.1.1_ Grünflächen	Grünflächen-Aufbauten	Schwebekombi	Kinderspielplatz Hameckepark	0,00
1.2.1.1_ Grünflächen	Grünflächen-Aufbauten	Schaukel	Kinderspielplatz Heideschulweg	0,00
1.2.1.1_ Grünflächen	Grünflächen-Aufbauten	Gurtsteg	Kinderspielplatz Hestert	0,00
1.2.1.1_ Grünflächen	Grünflächen-Aufbauten	Gurtsteg	Kinderspielplatz Hestert	0,00

Bilanzposition	Anlagenklassenbezeichnung	Anlagenbezeichnung I	Anlagenbezeichnung II	Restbuchwert zum 31.12.2021 in Euro
1.2.1.1_Grünflächen	Grünflächen-Aufbauten	Spielgerät "Lerwick"	Kinderspielplatz Hoffnungstal	0,00
1.2.1.1_Grünflächen	Grünflächen-Aufbauten	Spielgerät "Spielanlage"	Kinderspielplatz Hoffnungstal	0,00
1.2.1.1_Grünflächen	Grünflächen-Aufbauten	Schaukel	Kinderspielplatz Hoffnungstal	0,00
1.2.1.1_Grünflächen	Grünflächen-Aufbauten	Seilklettergerät	Kinderspielplatz Hohle Str.	0,00
1.2.1.1_Grünflächen	Grünflächen-Aufbauten	Schaukel	Kinderspielplatz Im Zipp	0,00
1.2.1.1_Grünflächen	Grünflächen-Aufbauten	Sandspielgerät	Kinderspielplatz In der Laake	0,00
1.2.1.1_Grünflächen	Grünflächen-Aufbauten	Gerüstschaukel	Kinderspielplatz Lennepark	0,00
1.2.1.1_Grünflächen	Grünflächen-Aufbauten	Spielzirkus	Kinderspielplatz Poststr./Bickenstück	0,00
1.2.1.1_Grünflächen	Grünflächen-Aufbauten	Sitzkarussell	Kinderspielplatz Steinplatz	0,00
1.2.1.1_Grünflächen	Grünflächen-Aufbauten	Nestschaukel	Kinderspielplatz Vossacker	0,00
1.2.1.1_Grünflächen	Grünflächen-Aufbauten	Gurtsteg	Kinderspielplatz Vossacker	0,00
1.2.1.1_Grünflächen	Grünflächen-Aufbauten	Seilbahn	Kinderspielplatz Vossacker	0,00
1.2.1.1_Grünflächen	Grünflächen-Aufbauten	Stehkarussell	Kinderspielplatz Vossacker	0,00
1.2.1.1_Grünflächen	Grünflächen-Aufbauten	Spielgerät	Kleiner Drehpunkt	0,00
1.2.1.1_Grünflächen	Grünflächen-Aufbauten	Spielgerät	Kletteerschiff	0,00
1.2.1.1_Grünflächen	Grünflächen-Aufbauten	Spielgerät	Klettergerät	0,00
1.2.1.1_Grünflächen	Grünflächen-Aufbauten	Spielgerät	Klettergerät	0,00
1.2.1.1_Grünflächen	Grünflächen-Aufbauten	Spielgerät	Klettergerät	0,00
1.2.1.1_Grünflächen	Grünflächen-Aufbauten	Spielgerät	Klettergerät mit Brücken	0,00
1.2.1.1_Grünflächen	Grünflächen-Aufbauten	Spielgerät	Klettergerät mit Rutsche	0,00
1.2.1.1_Grünflächen	Grünflächen-Aufbauten	Spielgerät	Klettergerät mit Rutsche	0,00
1.2.1.1_Grünflächen	Grünflächen-Aufbauten	Spielgerät	Klettergerät mit Rutsche	0,00
1.2.1.1_Grünflächen	Grünflächen-Aufbauten	Spielgerät	Klettergerät mit Rutsche und Schaukel	0,00
1.2.1.1_Grünflächen	Grünflächen-Aufbauten	Spielgerät	Kletterkombi	0,00
1.2.1.1_Grünflächen	Grünflächen-Aufbauten	Spielgerät	Kletterkombi mit Schaukel	0,00
1.2.1.1_Grünflächen	Grünflächen-Aufbauten	Spielgerät	Kletternetz und	0,00
1.2.1.1_Grünflächen	Grünflächen-Aufbauten	Spielgerät	Kletterspinne	0,00
1.2.1.1_Grünflächen	Grünflächen-Aufbauten	Spielgerät	Kletterwinkel	0,00
1.2.1.1_Grünflächen	Grünflächen-Aufbauten	Spielgerät	Kletterwinkel	0,00
1.2.1.1_Grünflächen	Grünflächen-Aufbauten	Spielgerät	Kombischaukel	0,00

Bilanzposition	Anlagenklassenbezeichnung	Anlagenbezeichnung I	Anlagenbezeichnung II	Restbuchwert zum 31.12.2021 in Euro
1.2.1.1_ Grünflächen	Grünflächen-Aufbauten	Spielgerät	Kreisel	0,00
1.2.1.1_ Grünflächen	Grünflächen-Aufbauten	Spielgerät	Kreisel	0,00
1.2.1.1_ Grünflächen	Grünflächen-Aufbauten	Spielgerät	Kreisel	0,00
1.2.1.1_ Grünflächen	Grünflächen-Aufbauten	Schaukel	KSP-Dortmunder Straße	0,00
1.2.1.1_ Grünflächen	Grünflächen-Aufbauten	Spielgerät	Kurvenrutsche mit Podest	0,00
1.2.1.1_ Grünflächen	Grünflächen-Aufbauten	Spielgerät	Matschanlage	0,00
1.2.1.1_ Grünflächen	Grünflächen-Aufbauten	Spielgerät	Matschanlage	0,00
1.2.1.1_ Grünflächen	Grünflächen-Aufbauten	Spielgerät	Matschanlage	0,00
1.2.1.1_ Grünflächen	Grünflächen-Aufbauten	Spielgerät	Miniramp	0,00
1.2.1.1_ Grünflächen	Grünflächen-Aufbauten	Spielgerät	Netzlandschaft Alberos Der Gelbe	0,00
1.2.1.1_ Grünflächen	Grünflächen-Aufbauten	Spielgerät - Hollandscheibe	Neuer Kronocken	0,00
1.2.1.1_ Grünflächen	Grünflächen-Aufbauten	Spielgerät - Reifenschwinger	Neuer Kronocken	0,00
1.2.1.1_ Grünflächen	Grünflächen-Aufbauten	Spielgerät	Neuer Kronocken	0,00
1.2.1.1_ Grünflächen	Grünflächen-Aufbauten	Spielgerät	Neuer Kronocken	0,00
1.2.1.1_ Grünflächen	Grünflächen-Aufbauten	Spielgerät	Neuer Kronocken	0,00
1.2.1.1_ Grünflächen	Grünflächen-Aufbauten	Stehkarussell	Neuer Kronocken	0,00
1.2.1.1_ Grünflächen	Grünflächen-Aufbauten	Spielhaus	Neuer Kronocken	0,00
1.2.1.1_ Grünflächen	Grünflächen-Aufbauten	Hangrutsche	Neuer Kronocken	0,00
1.2.1.1_ Grünflächen	Grünflächen-Aufbauten	Hängematte	Neuer Kronocken	0,00
1.2.1.1_ Grünflächen	Grünflächen-Aufbauten	Kletterturm	Neuer Kronocken	0,00
1.2.1.1_ Grünflächen	Grünflächen-Aufbauten	Spielgerät	Palmen	0,00
1.2.1.1_ Grünflächen	Grünflächen-Aufbauten	Spielgerät	Palmen	0,00
1.2.1.1_ Grünflächen	Grünflächen-Aufbauten	Spielgerät	Palmenhaus	0,00
1.2.1.1_ Grünflächen	Grünflächen-Aufbauten	Spielgerät	Pendelwaage	0,00
1.2.1.1_ Grünflächen	Grünflächen-Aufbauten	Spielgerät	Pendelwaage	0,00
1.2.1.1_ Grünflächen	Grünflächen-Aufbauten	Spielgerät	Pendelwaage	0,00
1.2.1.1_ Grünflächen	Grünflächen-Aufbauten	Spielgerät	Pendelwaage	0,00
1.2.1.1_ Grünflächen	Grünflächen-Aufbauten	Spielgerät	Poolanlage	0,00
1.2.1.1_ Grünflächen	Grünflächen-Aufbauten	Spielgerät	Pyramide	0,00
1.2.1.1_ Grünflächen	Grünflächen-Aufbauten	Spielgerät	Ramp	0,00
1.2.1.1_ Grünflächen	Grünflächen-Aufbauten	Spielgerät	Ramp	0,00

Bilanzposition	Anlagenklassenbezeichnung	Anlagenbezeichnung I	Anlagenbezeichnung II	Restbuchwert zum 31.12.2021 in Euro
1.2.1.1_Grünflächen	Grünflächen-Aufbauten	Spielgerät	Rankgerüst Via Verde	0,00
1.2.1.1_Grünflächen	Grünflächen-Aufbauten	Spielgerät	Rankgerüst Via Verde	0,00
1.2.1.1_Grünflächen	Grünflächen-Aufbauten	Spielgerät	Reifenschwinger	0,00
1.2.1.1_Grünflächen	Grünflächen-Aufbauten	Spielgerät	Reifenschwinger	0,00
1.2.1.1_Grünflächen	Grünflächen-Aufbauten	Spielgerät	Reifenschwinger	0,00
1.2.1.1_Grünflächen	Grünflächen-Aufbauten	Spielgerät	Reifenschwinger	0,00
1.2.1.1_Grünflächen	Grünflächen-Aufbauten	Spielgerät	Reifenschwinger	0,00
1.2.1.1_Grünflächen	Grünflächen-Aufbauten	Spielgerät	Robiniensammeinfassung	0,00
1.2.1.1_Grünflächen	Grünflächen-Aufbauten	Spielgerät	Röhrenrutsche und	0,00
1.2.1.1_Grünflächen	Grünflächen-Aufbauten	Spielgerät	Rutsche	0,00
1.2.1.1_Grünflächen	Grünflächen-Aufbauten	Spielgerät	Rutsche	0,00
1.2.1.1_Grünflächen	Grünflächen-Aufbauten	Spielgerät	Rutsche	0,00
1.2.1.1_Grünflächen	Grünflächen-Aufbauten	Spielgerät	Rutsche mit Spielhaus	0,00
1.2.1.1_Grünflächen	Grünflächen-Aufbauten	Spielgerät	Rutsche mit Turm	0,00
1.2.1.1_Grünflächen	Grünflächen-Aufbauten	Spielgerät	Rutsche mit Turm	0,00
1.2.1.1_Grünflächen	Grünflächen-Aufbauten	Spielgerät	Rutsche mit Turm	0,00
1.2.1.1_Grünflächen	Grünflächen-Aufbauten	Spielgerät	Rutsche mit Turm	0,00
1.2.1.1_Grünflächen	Grünflächen-Aufbauten	Spielgerät	Rutsche mit Turm	0,00
1.2.1.1_Grünflächen	Grünflächen-Aufbauten	Spielgerät	Sandbagger	0,00
1.2.1.1_Grünflächen	Grünflächen-Aufbauten	Spielgerät	Sandbagger	0,00
1.2.1.1_Grünflächen	Grünflächen-Aufbauten	Spielgerät	Sandbagger	0,00
1.2.1.1_Grünflächen	Grünflächen-Aufbauten	Spielgerät	Sandbaustelle mit Rutsche	0,00
1.2.1.1_Grünflächen	Grünflächen-Aufbauten	Spielgerät	Sandspielkombi	0,00
1.2.1.1_Grünflächen	Grünflächen-Aufbauten	Spielgerät	Sandtransportbahn	0,00
1.2.1.1_Grünflächen	Grünflächen-Aufbauten	Spielgerät	Sandwerk	0,00
1.2.1.1_Grünflächen	Grünflächen-Aufbauten	Spielgerät	Sandwerk	0,00
1.2.1.1_Grünflächen	Grünflächen-Aufbauten	Spielgerät	Sandwerk	0,00
1.2.1.1_Grünflächen	Grünflächen-Aufbauten	Spielgerät	Sausewind	0,00
1.2.1.1_Grünflächen	Grünflächen-Aufbauten	Spielgerät	Schaukel	0,00
1.2.1.1_Grünflächen	Grünflächen-Aufbauten	Spielgerät	Schaukel	0,00
1.2.1.1_Grünflächen	Grünflächen-Aufbauten	Spielgerät	Schaukel	0,00
1.2.1.1_Grünflächen	Grünflächen-Aufbauten	Spielgerät	Schaukel	0,00
1.2.1.1_Grünflächen	Grünflächen-Aufbauten	Spielgerät	Schaukel	0,00
1.2.1.1_Grünflächen	Grünflächen-Aufbauten	Spielgerät	Schaukel	0,00

Bilanzposition	Anlagenklassenbezeichnung	Anlagenbezeichnung I	Anlagenbezeichnung II	Restbuchwert zum 31.12.2021 in Euro
1.2.1.1_Grünflächen	Grünflächen-Aufbauten	Spielgerät	Schaukel	0,00
1.2.1.1_Grünflächen	Grünflächen-Aufbauten	Spielgerät	Schaukel	0,00
1.2.1.1_Grünflächen	Grünflächen-Aufbauten	Spielgerät	Schaukel	0,00
1.2.1.1_Grünflächen	Grünflächen-Aufbauten	Spielgerät	Schaukel	0,00
1.2.1.1_Grünflächen	Grünflächen-Aufbauten	Spielgerät	Schaukel	0,00
1.2.1.1_Grünflächen	Grünflächen-Aufbauten	Spielgerät	Schaukel	0,00
1.2.1.1_Grünflächen	Grünflächen-Aufbauten	Spielgerät	Schaukel	0,00
1.2.1.1_Grünflächen	Grünflächen-Aufbauten	Spielgerät	Schaukel	0,00
1.2.1.1_Grünflächen	Grünflächen-Aufbauten	Spielgerät	Schaukel	0,00
1.2.1.1_Grünflächen	Grünflächen-Aufbauten	Spielgerät	Schaukel	0,00
1.2.1.1_Grünflächen	Grünflächen-Aufbauten	Spielgerät	Schaukel	0,00
1.2.1.1_Grünflächen	Grünflächen-Aufbauten	Spielgerät	Schaukel	0,00
1.2.1.1_Grünflächen	Grünflächen-Aufbauten	Spielgerät	Schaukel	0,00
1.2.1.1_Grünflächen	Grünflächen-Aufbauten	Spielgerät	Schaukel	0,00
1.2.1.1_Grünflächen	Grünflächen-Aufbauten	Spielgerät	Schaukel	0,00
1.2.1.1_Grünflächen	Grünflächen-Aufbauten	Spielgerät	Schaukel	0,00
1.2.1.1_Grünflächen	Grünflächen-Aufbauten	Spielgerät	Schaukelkombination	0,00
1.2.1.1_Grünflächen	Grünflächen-Aufbauten	Spielgerät	Schiffsbug mit Netz	0,00
1.2.1.1_Grünflächen	Grünflächen-Aufbauten	Spielgerät	Schutzhütte	0,00
1.2.1.1_Grünflächen	Grünflächen-Aufbauten	Spielgerät	Seilbahn	0,00
1.2.1.1_Grünflächen	Grünflächen-Aufbauten	Spielgerät	Seilbahn	0,00
1.2.1.1_Grünflächen	Grünflächen-Aufbauten	Spielgerät	Seilbahn	0,00
1.2.1.1_Grünflächen	Grünflächen-Aufbauten	Spielgerät	Seilbahn, 30m	0,00
1.2.1.1_Grünflächen	Grünflächen-Aufbauten	Spielgerät	Seilnetztrum Größe 1	0,00
1.2.1.1_Grünflächen	Grünflächen-Aufbauten	Spielgerät	Seiltampenschaukel	0,00
1.2.1.1_Grünflächen	Grünflächen-Aufbauten	Spielgerät	Seilzirkus	0,00
1.2.1.1_Grünflächen	Grünflächen-Aufbauten	Spielgerät	Seilzirkus	0,00
1.2.1.1_Grünflächen	Grünflächen-Aufbauten	Spielgerät	Seilzirkus	0,00
1.2.1.1_Grünflächen	Grünflächen-Aufbauten	Spielgerät	Sitzgelegenheit (Sitzzaun)	0,00
1.2.1.1_Grünflächen	Grünflächen-Aufbauten	Spielgerät	Sitzgruppe (2 Bänke m. Lehne)	0,00
1.2.1.1_Grünflächen	Grünflächen-Aufbauten	Spielgerät	Skateanlage komplett Hohenlimburger Str.	0,00
1.2.1.1_Grünflächen	Grünflächen-Aufbauten	Spielgerät	Skateanlage Wörthstr.	0,00

Bilanzposition	Anlagenklassenbezeichnung	Anlagenbezeichnung I	Anlagenbezeichnung II	Restbuchwert zum 31.12.2021 in Euro
1.2.1.1_Grünflächen	Grünflächen-Aufbauten	Spielgerät	Spielanlage Mexiko 2	0,00
1.2.1.1_Grünflächen	Grünflächen-Aufbauten	Spielgerät	Spielanlage Teufelsbergstr.	0,00
1.2.1.1_Grünflächen	Grünflächen-Aufbauten	Spielgerät	Spielauto	0,00
1.2.1.1_Grünflächen	Grünflächen-Aufbauten	Spielgerät	Spielauto	0,00
1.2.1.1_Grünflächen	Grünflächen-Aufbauten	Spielgerät	Spielgerätekombin. Quadropolis	0,00
1.2.1.1_Grünflächen	Grünflächen-Aufbauten	Spielgerätkombination	Spielgerätkombination	0,00
1.2.1.1_Grünflächen	Grünflächen-Aufbauten	Spielgerät	Spielhaus	0,00
1.2.1.1_Grünflächen	Grünflächen-Aufbauten	Spielgerät	Spielhaus	0,00
1.2.1.1_Grünflächen	Grünflächen-Aufbauten	Spielgerät	Spielhaus Kaufladen	0,00
1.2.1.1_Grünflächen	Grünflächen-Aufbauten	Spielgerät	Spielhaus mit Rutsche	0,00
1.2.1.1_Grünflächen	Grünflächen-Aufbauten	Spielgerät	Spielhaus mit Rutsche	0,00
1.2.1.1_Grünflächen	Grünflächen-Aufbauten	Spielgerät	Spielhaus mit Rutsche	0,00
1.2.1.1_Grünflächen	Grünflächen-Aufbauten	Spielgerät	Spielhauskombi	0,00
1.2.1.1_Grünflächen	Grünflächen-Aufbauten	Spielgerät	Spielkombination m. Palmen	0,00
1.2.1.1_Grünflächen	Grünflächen-Aufbauten	Hüpfplatten	Spielplatz Hameckepark	0,00
1.2.1.1_Grünflächen	Grünflächen-Aufbauten	Spielgerät	Spielskulptur Krokodil	0,00
1.2.1.1_Grünflächen	Grünflächen-Aufbauten	Spielgerät	Spielturm - 5-eckig mit	0,00
1.2.1.1_Grünflächen	Grünflächen-Aufbauten	Spielgerät	Spinne mit Rutsche	0,00
1.2.1.1_Grünflächen	Grünflächen-Aufbauten	Spielgerät	Starsurfer	0,00
1.2.1.1_Grünflächen	Grünflächen-Aufbauten	Spielgerät	Streichelkatze	0,00
1.2.1.1_Grünflächen	Grünflächen-Aufbauten	Spielgerät	Tarzan Schaukel	0,00
1.2.1.1_Grünflächen	Grünflächen-Aufbauten	Spielgerät	Tarzan-Schwinger	0,00
1.2.1.1_Grünflächen	Grünflächen-Aufbauten	Spielgerät	Tipi	0,00
1.2.1.1_Grünflächen	Grünflächen-Aufbauten	Spielgerät	Tor	0,00
1.2.1.1_Grünflächen	Grünflächen-Aufbauten	Spielgerät	Treffpunkt	0,00
1.2.1.1_Grünflächen	Grünflächen-Aufbauten	Spielgerät	Tunnel-/Kurvenrutsche m. Plattform und Stahlfüßen	0,00
1.2.1.1_Grünflächen	Grünflächen-Aufbauten	Spielgerät	Turmkombination	0,00
1.2.1.1_Grünflächen	Grünflächen-Aufbauten	Spielgerät	Wackelsteg	0,00
1.2.1.1_Grünflächen	Grünflächen-Aufbauten	Spielgerät	Wegesperre	0,00
1.2.1.1_Grünflächen	Grünflächen-Aufbauten	Spielgerät	Wippe	0,00
1.2.1.1_Grünflächen	Grünflächen-Aufbauten	Spielgerät	Zaun	0,00

Bilanzposition	Anlagenklassenbezeichnung	Anlagenbezeichnung I	Anlagenbezeichnung II	Restbuchwert zum 31.12.2021 in Euro
1.2.1.1_ Grünflächen	Grünflächen-Aufbauten	Spielgerät	Zaun	0,00
1.2.1.1_ Grünflächen	Grünflächen-Aufbauten	Spielgerät	Zaun	0,00
1.2.1.1_ Grünflächen	Grünflächen-Aufbauten	Spielgerät	Zaun	0,00
1.2.1.1_ Grünflächen	Grünflächen-Aufbauten	Spielgerät	Zaun	0,00
1.2.1.1_ Grünflächen	Grünflächen-Aufbauten	Spielgerät	Zaun	0,00
1.2.1.1_ Grünflächen	Grünflächen-Aufbauten	Spielgerät	Zaun	0,00
1.2.7_Betriebs- und Geschäftsausstattung	Betriebs- und Geschäftsausstattung	Laubblasgerät	Billy Goat F 1301	0,00
1.2.7_Betriebs- und Geschäftsausstattung	Betriebs- und Geschäftsausstattung	Sportgeräte	Euro-Trampolin	0,00
1.2.7_Betriebs- und Geschäftsausstattung	Betriebs- und Geschäftsausstattung	Sportgeräte	Fußballtor, transportabel, 7,32x2,44m	0,00
1.2.7_Betriebs- und Geschäftsausstattung	Betriebs- und Geschäftsausstattung	Sportgeräte	Handballtor	0,00
1.2.7_Betriebs- und Geschäftsausstattung	Betriebs- und Geschäftsausstattung	Sportgeräte	Handballtor	0,00
1.2.7_Betriebs- und Geschäftsausstattung	Betriebs- und Geschäftsausstattung	Sportgeräte	Jugendbarren	0,00
1.2.7_Betriebs- und Geschäftsausstattung	Betriebs- und Geschäftsausstattung	Sportgeräte	Jugendbarren	0,00
1.2.7_Betriebs- und Geschäftsausstattung	Betriebs- und Geschäftsausstattung	Sportgeräte	Mehrzweckbarren	0,00
1.2.7_Betriebs- und Geschäftsausstattung	Betriebs- und Geschäftsausstattung	Sportgeräte	Mehrzweckbarren	0,00
1.2.7_Betriebs- und Geschäftsausstattung	Betriebs- und Geschäftsausstattung	Sportgeräte	Mehrzweckbarren	0,00
1.2.7_Betriebs- und Geschäftsausstattung	Betriebs- und Geschäftsausstattung	Sportgeräte	Schaukelringeinrichtung	0,00
1.2.7_Betriebs- und Geschäftsausstattung	Betriebs- und Geschäftsausstattung	Sportgeräte	Schaukelringeinrichtung	0,00
1.2.7_Betriebs- und Geschäftsausstattung	Betriebs- und Geschäftsausstattung	Sportgeräte	Schaukelringeinrichtung	0,00

Bilanzposition	Anlagenklassenbezeichnung	Anlagenbezeichnung I	Anlagenbezeichnung II	Restbuchwert zum 31.12.2021 in Euro
1.2.7_Betriebs- und Geschäftsausstattung	Betriebs- und Geschäftsausstattung	Sportgeräte	Schaukelringeinrichtung	0,00
1.2.7_Betriebs- und Geschäftsausstattung	Betriebs- und Geschäftsausstattung	Sportgeräte	Spannreck	0,00
1.2.7_Betriebs- und Geschäftsausstattung	Betriebs- und Geschäftsausstattung	Volleyballanlage	Sporthalle Emst	0,00
1.2.7_Betriebs- und Geschäftsausstattung	Betriebs- und Geschäftsausstattung	Basketball-Anlage	Sporthalle Emst	0,00
1.2.7_Betriebs- und Geschäftsausstattung	Betriebs- und Geschäftsausstattung	Basketball-Anlage	Sporthalle Emst	0,00
1.2.7_Betriebs- und Geschäftsausstattung	Betriebs- und Geschäftsausstattung	Steckreckanlage	Sporthalle Emst	0,00
1.2.7_Betriebs- und Geschäftsausstattung	Betriebs- und Geschäftsausstattung	Spannreck	Sporthalle Emst	0,00
1.2.7_Betriebs- und Geschäftsausstattung	Betriebs- und Geschäftsausstattung	Vario-Schaukel-Klettersystem (VSK-Anlage)	Sporthalle Emst	0,00
1.2.7_Betriebs- und Geschäftsausstattung	Betriebs- und Geschäftsausstattung	Handballtor	Sporthalle Emst	0,00
1.2.7_Betriebs- und Geschäftsausstattung	Betriebs- und Geschäftsausstattung	Handballtor	Sporthalle Emst	0,00
1.2.7_Betriebs- und Geschäftsausstattung	Betriebs- und Geschäftsausstattung	Sportgeräte	Sprungkasten	0,00
1.2.7_Betriebs- und Geschäftsausstattung	Betriebs- und Geschäftsausstattung	Sportgeräte	Sprungkasten	0,00
1.2.7_Betriebs- und Geschäftsausstattung	Betriebs- und Geschäftsausstattung	Bank	Umkleidebank TH Realschule Haspe 4m	0,00
1.2.7_Betriebs- und Geschäftsausstattung	Betriebs- und Geschäftsausstattung	Bank	Umkleidebank TH Realschule Haspe 5m	0,00
1.2.7_Betriebs- und Geschäftsausstattung	Betriebs- und Geschäftsausstattung	Weichbodenmatte	Weichbodenmatte	0,00
1.2.7_Betriebs- und Geschäftsausstattung	Betriebs- und Geschäftsausstattung	Sportgeräte	Wettkampfbarren	0,00

Bilanzposition	Anlagenklassenbezeichnung	Anlagenbezeichnung I	Anlagenbezeichnung II	Restbuchwert zum 31.12.2021 in Euro
1.2.7_Betriebs- und Geschäftsausstattung	Betriebs- und Geschäftsausstattung	Sportgeräte	Wettkampfbarren	0,00
1.2.7_Betriebs- und Geschäftsausstattung	GwG in Sammelverwaltung	GVG TP 4140		0,00
1.2.7_Betriebs- und Geschäftsausstattung	Betriebs- und Geschäftsausstattung	Medizinische Geräte	Ergometermessplatz EKG, ERGO	0,00
1.2.7_Betriebs- und Geschäftsausstattung	Betriebs- und Geschäftsausstattung	Medizinische Geräte	Verbandwagen	0,00
1.2.7_Betriebs- und Geschäftsausstattung	Betriebs- und Geschäftsausstattung	Funkgeräte/Funkmeldeempfänger	Funkanlage	0,00
1.2.7_Betriebs- und Geschäftsausstattung	Betriebs- und Geschäftsausstattung	Geschwindigkeitsmessgerät	Verkehrsradargerät Traffipax SpeedoPhot digital	0,00
1.2.7_Betriebs- und Geschäftsausstattung	Betriebs- und Geschäftsausstattung	Spülmaschinen/Waschmaschinen	Geschirrspül-/ Industriemaschine,	0,00
1.2.7_Betriebs- und Geschäftsausstattung	Betriebs- und Geschäftsausstattung	Waschmaschine	Tierheim	0,00
1.2.7_Betriebs- und Geschäftsausstattung	Betriebs- und Geschäftsausstattung	Beatmungsgerät		0,00
1.2.7_Betriebs- und Geschäftsausstattung	Betriebs- und Geschäftsausstattung	Beatmungsgerät		0,00
1.2.7_Betriebs- und Geschäftsausstattung	Betriebs- und Geschäftsausstattung	Beatmungsgerät		0,00
1.2.7_Betriebs- und Geschäftsausstattung	Betriebs- und Geschäftsausstattung	Co-Messgerät		0,00
1.2.7_Betriebs- und Geschäftsausstattung	Betriebs- und Geschäftsausstattung	Co-Messgerät		0,00
1.2.7_Betriebs- und Geschäftsausstattung	Betriebs- und Geschäftsausstattung	Co-Messgerät		0,00
1.2.7_Betriebs- und Geschäftsausstattung	Betriebs- und Geschäftsausstattung	Krankentrage Schaufeltrage incl Gurtsystem		0,00
1.2.7_Betriebs- und Geschäftsausstattung	Betriebs- und Geschäftsausstattung	Krankentrage Schaufeltrage incl Gurtsystem		0,00

Bilanzposition	Anlagenklassenbezeichnung	Anlagenbezeichnung I	Anlagenbezeichnung II	Restbuchwert zum 31.12.2021 in Euro
1.2.7_Betriebs- und Geschäftsausstattung	Betriebs- und Geschäftsausstattung	Krankentrage Schaufeltrage incl Gurtsystem		0,00
1.2.7_Betriebs- und Geschäftsausstattung	Betriebs- und Geschäftsausstattung	Krankentrage Schaufeltrage incl Gurtsystem		0,00
1.2.7_Betriebs- und Geschäftsausstattung	Betriebs- und Geschäftsausstattung	Krankentrage Schaufeltrage incl Gurtsystem		0,00
1.2.7_Betriebs- und Geschäftsausstattung	Betriebs- und Geschäftsausstattung	Defibrillator Nachrüstung CO ² -Messung		0,00
1.2.7_Betriebs- und Geschäftsausstattung	Betriebs- und Geschäftsausstattung	Atmungs-/Beatmungsgeräte	Beatmungsgerät	0,00
1.2.7_Betriebs- und Geschäftsausstattung	Betriebs- und Geschäftsausstattung	Bohrmaschinen mobil	Bohrhammer	0,00
1.2.7_Betriebs- und Geschäftsausstattung	Betriebs- und Geschäftsausstattung	Desinfektionsgeräte	Desinfektionsautomat	0,00
1.2.7_Betriebs- und Geschäftsausstattung	Betriebs- und Geschäftsausstattung	Desinfektionsgeräte	Desinfektionsgerät	0,00
1.2.7_Betriebs- und Geschäftsausstattung	Betriebs- und Geschäftsausstattung	Desinfektionsgeräte	Desinfektionsgerät	0,00
1.2.7_Betriebs- und Geschäftsausstattung	Betriebs- und Geschäftsausstattung	Desinfektionsgeräte	Desinfektionsgerät	0,00
1.2.7_Betriebs- und Geschäftsausstattung	Betriebs- und Geschäftsausstattung	Desinfektionsgeräte	Desinfektionsgerät	0,00
1.2.7_Betriebs- und Geschäftsausstattung	Betriebs- und Geschäftsausstattung	Desinfektionsgeräte	Desinfektionsgerät	0,00
1.2.7_Betriebs- und Geschäftsausstattung	Betriebs- und Geschäftsausstattung	Desinfektionsgeräte	Desinfektionsgerät	0,00
1.2.7_Betriebs- und Geschäftsausstattung	Betriebs- und Geschäftsausstattung	Prüfgeräte Atemschutz	Druckkalibrationsprüfsystem	0,00
1.2.7_Betriebs- und Geschäftsausstattung	Betriebs- und Geschäftsausstattung	Monitor simulierter Patientenmonitor Tablet PC		0,00
1.2.7_Betriebs- und Geschäftsausstattung	Betriebs- und Geschäftsausstattung	Tablet PC Instruktor-PC/Patientenmonitor		0,00
1.2.7_Betriebs- und Geschäftsausstattung	Betriebs- und Geschäftsausstattung	Trage, Ferno-Schaukeltrage	mit Gurtsystem für Spineboard	0,00

Bilanzposition	Anlagenklassenbezeichnung	Anlagenbezeichnung I	Anlagenbezeichnung II	Restbuchwert zum 31.12.2021 in Euro
1.2.7_Betriebs- und Geschäftsausstattung	Betriebs- und Geschäftsausstattung	Defibrillator	Multifunktionsdefi Corpuls 3 mit Zubehör	0,00
1.2.7_Betriebs- und Geschäftsausstattung	Betriebs- und Geschäftsausstattung	Abgastester Update		0,00
1.2.7_Betriebs- und Geschäftsausstattung	Betriebs- und Geschäftsausstattung	Deichschlauchsystem		0,00
1.2.7_Betriebs- und Geschäftsausstattung	Betriebs- und Geschäftsausstattung	Abgasmessgeräte	Abgastester	0,00
1.2.7_Betriebs- und Geschäftsausstattung	Betriebs- und Geschäftsausstattung	Abkantmaschinen	Abkantmaschine	0,00
1.2.7_Betriebs- und Geschäftsausstattung	Betriebs- und Geschäftsausstattung	Schweißgeräte	Aluminiumschweißgerät	0,00
1.2.7_Betriebs- und Geschäftsausstattung	Betriebs- und Geschäftsausstattung	Abkantmaschinen	Balkenrichtgerät	0,00
1.2.7_Betriebs- und Geschäftsausstattung	Betriebs- und Geschäftsausstattung	Sägen aller Art (stationär)	Bandsäge Metall-	0,00
1.2.7_Betriebs- und Geschäftsausstattung	Betriebs- und Geschäftsausstattung	Bohrmaschine stationär	Bohrmaschine Säulen-	0,00
1.2.7_Betriebs- und Geschäftsausstattung	Betriebs- und Geschäftsausstattung	Nietmaschinen	Bremsbelagnietmaschine	0,00
1.2.7_Betriebs- und Geschäftsausstattung	Betriebs- und Geschäftsausstattung	Materialprüfgeräte	Diagnosegerät Standheizungen	0,00
1.2.7_Betriebs- und Geschäftsausstattung	Betriebs- und Geschäftsausstattung	Drehbänke	Drehbank	0,00
1.2.7_Betriebs- und Geschäftsausstattung	Betriebs- und Geschäftsausstattung	Infrarotstrahler	Infrarotstrahler	0,00
1.2.7_Betriebs- und Geschäftsausstattung	Betriebs- und Geschäftsausstattung	Nietmaschinen	Nietgerät pneumatisch	0,00
1.2.7_Betriebs- und Geschäftsausstattung	Betriebs- und Geschäftsausstattung	Schweißgeräte	Punktschweißgerät	0,00
1.2.7_Betriebs- und Geschäftsausstattung	Betriebs- und Geschäftsausstattung	Reifenmontiergerät für PKW und LKW	Reifenmontagegerät LKW	0,00

Bilanzposition	Anlagenklassenbezeichnung	Anlagenbezeichnung I	Anlagenbezeichnung II	Restbuchwert zum 31.12.2021 in Euro
1.2.7_Betriebs- und Geschäftsausstattung	Betriebs- und Geschäftsausstattung	Reifenmontiergerät für PKW und LKW	Reifenmontagegerät PKW	0,00
1.2.7_Betriebs- und Geschäftsausstattung	Betriebs- und Geschäftsausstattung	Richtplatten	Richtplatten	0,00
1.2.7_Betriebs- und Geschäftsausstattung	Betriebs- und Geschäftsausstattung	Hebebühne mobil	Scherenhubtisch mobil	0,00
1.2.7_Betriebs- und Geschäftsausstattung	Betriebs- und Geschäftsausstattung	Spreiz- und Schneidgerät	Tafelschere	0,00
1.2.7_Betriebs- und Geschäftsausstattung	Betriebs- und Geschäftsausstattung	Entfettungsmaschinen	Teilereinigungsgerät	0,00
1.2.7_Betriebs- und Geschäftsausstattung	Betriebs- und Geschäftsausstattung	Ultraschallgeräte (nicht medizinisch)	Ultraschallreinigungsgerät	0,00
1.2.7_Betriebs- und Geschäftsausstattung	Betriebs- und Geschäftsausstattung	Pressen (elektr./hydraulisch)	Werkstattpresse	0,00
1.2.7_Betriebs- und Geschäftsausstattung	Betriebs- und Geschäftsausstattung	Reinigungsmaschinen	Werkstattreinigungsgerät	0,00
1.2.7_Betriebs- und Geschäftsausstattung	Betriebs- und Geschäftsausstattung	Werkzeugschränke/ -kästen	Werkzeugkasten	0,00
1.2.7_Betriebs- und Geschäftsausstattung	Betriebs- und Geschäftsausstattung	Werkzeugschränke/ -kästen	Werkzeugwagen	0,00
1.2.7_Betriebs- und Geschäftsausstattung	Betriebs- und Geschäftsausstattung	Werkzeugschränke/ -kästen	Werkzeugwagen	0,00
1.2.7_Betriebs- und Geschäftsausstattung	Betriebs- und Geschäftsausstattung	Werkzeugschränke/ -kästen	Werkzeugwagen	0,00
1.2.7_Betriebs- und Geschäftsausstattung	Betriebs- und Geschäftsausstattung	Werkzeugschränke/ -kästen	Werkzeugwagen	0,00
1.2.7_Betriebs- und Geschäftsausstattung	Betriebs- und Geschäftsausstattung	Schweißgeräte	Widerstandsschweißgerät	0,00
1.2.7_Betriebs- und Geschäftsausstattung	Betriebs- und Geschäftsausstattung	Atemschutzsicherungskonzept		0,00
1.2.7_Betriebs- und Geschäftsausstattung	Betriebs- und Geschäftsausstattung	Kompressoren	Atemluft-Kompressor	0,00

Bilanzposition	Anlagenklassenbezeichnung	Anlagenbezeichnung I	Anlagenbezeichnung II	Restbuchwert zum 31.12.2021 in Euro
1.2.7_Betriebs- und Geschäftsausstattung	Betriebs- und Geschäftsausstattung	Kompressoren	Atemluft-Kompressor	0,00
1.2.7_Betriebs- und Geschäftsausstattung	Betriebs- und Geschäftsausstattung	Atemschutzgerät	Atemschutzgerät	0,00
1.2.7_Betriebs- und Geschäftsausstattung	Betriebs- und Geschäftsausstattung	Atemschutzgerät	Atemschutzgerät	0,00
1.2.7_Betriebs- und Geschäftsausstattung	Betriebs- und Geschäftsausstattung	Atemschutzgerät	Atemschutzgerät	0,00
1.2.7_Betriebs- und Geschäftsausstattung	Betriebs- und Geschäftsausstattung	Atemschutzgerät	Atemschutzgerät	0,00
1.2.7_Betriebs- und Geschäftsausstattung	Betriebs- und Geschäftsausstattung	Atemschutzgerät	Atemschutzgerät	0,00
1.2.7_Betriebs- und Geschäftsausstattung	Betriebs- und Geschäftsausstattung	Atemschutzgerät	Atemschutzgerät	0,00
1.2.7_Betriebs- und Geschäftsausstattung	Betriebs- und Geschäftsausstattung	Atemschutzgerät	Atemschutzgerät	0,00
1.2.7_Betriebs- und Geschäftsausstattung	Betriebs- und Geschäftsausstattung	Atemschutzgerät	Atemschutzgerät	0,00
1.2.7_Betriebs- und Geschäftsausstattung	Betriebs- und Geschäftsausstattung	Atemschutzgerät	Atemschutzgerät	0,00
1.2.7_Betriebs- und Geschäftsausstattung	Betriebs- und Geschäftsausstattung	Atemschutzgerät	Atemschutzgerät	0,00
1.2.7_Betriebs- und Geschäftsausstattung	Betriebs- und Geschäftsausstattung	Atemschutzgerät	Atemschutzgerät	0,00
1.2.7_Betriebs- und Geschäftsausstattung	Betriebs- und Geschäftsausstattung	Atemschutzgerät	Atemschutzgerät	0,00
1.2.7_Betriebs- und Geschäftsausstattung	Betriebs- und Geschäftsausstattung	Atemschutzgerät	Atemschutzgerät	0,00
1.2.7_Betriebs- und Geschäftsausstattung	Betriebs- und Geschäftsausstattung	Atemschutzgerät	Atemschutzgerät	0,00
1.2.7_Betriebs- und Geschäftsausstattung	Betriebs- und Geschäftsausstattung	Atemschutzgerät	Atemschutzgerät	0,00
1.2.7_Betriebs- und Geschäftsausstattung	Betriebs- und Geschäftsausstattung	Atemschutzgerät	Atemschutzgerät	0,00

Bilanzposition	Anlagenklassenbezeichnung	Anlagenbezeichnung I	Anlagenbezeichnung II	Restbuchwert zum 31.12.2021 in Euro
1.2.7_Betriebs- und Geschäftsausstattung	Betriebs- und Geschäftsausstattung	Atemschutzgerät	Atemschutzgerät	0,00
1.2.7_Betriebs- und Geschäftsausstattung	Betriebs- und Geschäftsausstattung	Atemschutzgerät	Atemschutzgerät	0,00
1.2.7_Betriebs- und Geschäftsausstattung	Betriebs- und Geschäftsausstattung	Atemschutzgerät	Atemschutzgerät	0,00
1.2.7_Betriebs- und Geschäftsausstattung	Betriebs- und Geschäftsausstattung	Atemschutzgerät	Atemschutzgerät	0,00
1.2.7_Betriebs- und Geschäftsausstattung	Betriebs- und Geschäftsausstattung	Atemschutzgerät	Atemschutzgerät	0,00
1.2.7_Betriebs- und Geschäftsausstattung	Betriebs- und Geschäftsausstattung	Atemschutzgerät	Atemschutzgerät	0,00
1.2.7_Betriebs- und Geschäftsausstattung	Betriebs- und Geschäftsausstattung	Atemschutzgerät	Atemschutzgerät	0,00
1.2.7_Betriebs- und Geschäftsausstattung	Betriebs- und Geschäftsausstattung	Atemschutzgerät	Atemschutzgerät	0,00
1.2.7_Betriebs- und Geschäftsausstattung	Betriebs- und Geschäftsausstattung	Atemschutzgerät	Atemschutzgerät	0,00
1.2.7_Betriebs- und Geschäftsausstattung	Betriebs- und Geschäftsausstattung	Atemschutzgerät	Atemschutzgerät	0,00
1.2.7_Betriebs- und Geschäftsausstattung	Betriebs- und Geschäftsausstattung	Atemschutzgerät	Atemschutzgerät	0,00
1.2.7_Betriebs- und Geschäftsausstattung	Betriebs- und Geschäftsausstattung	Atemschutzgerät	Atemschutzgerät	0,00
1.2.7_Betriebs- und Geschäftsausstattung	Betriebs- und Geschäftsausstattung	Atemschutzgerät	Atemschutzgerät	0,00
1.2.7_Betriebs- und Geschäftsausstattung	Betriebs- und Geschäftsausstattung	Atemschutzgerät	Atemschutzgerät	0,00
1.2.7_Betriebs- und Geschäftsausstattung	Betriebs- und Geschäftsausstattung	Atemschutzgerät	Atemschutzgerät	0,00
1.2.7_Betriebs- und Geschäftsausstattung	Betriebs- und Geschäftsausstattung	Atemschutzgerät	Atemschutzgerät	0,00

Bilanzposition	Anlagenklassenbezeichnung	Anlagenbezeichnung I	Anlagenbezeichnung II	Restbuchwert zum 31.12.2021 in Euro
1.2.7_Betriebs- und Geschäftsausstattung	Betriebs- und Geschäftsausstattung	Atemschutzgerät	Atemschutzgerät	0,00
1.2.7_Betriebs- und Geschäftsausstattung	Betriebs- und Geschäftsausstattung	Atemschutzgerät	Atemschutzgerät	0,00
1.2.7_Betriebs- und Geschäftsausstattung	Betriebs- und Geschäftsausstattung	Atemschutzgerät	Atemschutzgerät	0,00
1.2.7_Betriebs- und Geschäftsausstattung	Betriebs- und Geschäftsausstattung	Atemschutzgerät	Atemschutzgerät	0,00
1.2.7_Betriebs- und Geschäftsausstattung	Betriebs- und Geschäftsausstattung	Atemschutzgerät	Atemschutzgerät	0,00
1.2.7_Betriebs- und Geschäftsausstattung	Betriebs- und Geschäftsausstattung	Atemschutzgerät	Atemschutzgerät	0,00
1.2.7_Betriebs- und Geschäftsausstattung	Betriebs- und Geschäftsausstattung	Atemschutzgerät	Atemschutzgerät	0,00
1.2.7_Betriebs- und Geschäftsausstattung	Betriebs- und Geschäftsausstattung	Atemschutzgerät	Atemschutzgerät	0,00
1.2.7_Betriebs- und Geschäftsausstattung	Betriebs- und Geschäftsausstattung	Atemschutzgerät	Atemschutzgerät	0,00
1.2.7_Betriebs- und Geschäftsausstattung	Betriebs- und Geschäftsausstattung	Atemschutzgerät	Atemschutzgerät	0,00
1.2.7_Betriebs- und Geschäftsausstattung	Betriebs- und Geschäftsausstattung	Atemschutzgerät	Atemschutzgerät	0,00
1.2.7_Betriebs- und Geschäftsausstattung	Betriebs- und Geschäftsausstattung	Atemschutzgerät	Atemschutzgerät	0,00
1.2.7_Betriebs- und Geschäftsausstattung	Betriebs- und Geschäftsausstattung	Atemschutzgerät	Atemschutzgerät	0,00
1.2.7_Betriebs- und Geschäftsausstattung	Betriebs- und Geschäftsausstattung	Atemschutzgerät	Atemschutzgerät	0,00
1.2.7_Betriebs- und Geschäftsausstattung	Betriebs- und Geschäftsausstattung	Atemschutzgerät	Atemschutzgerät	0,00
1.2.7_Betriebs- und Geschäftsausstattung	Betriebs- und Geschäftsausstattung	Atemschutzgerät	Atemschutzgerät	0,00
1.2.7_Betriebs- und Geschäftsausstattung	Betriebs- und Geschäftsausstattung	Atemschutzgerät	Atemschutzgerät	0,00

Bilanzposition	Anlagenklassenbezeichnung	Anlagenbezeichnung I	Anlagenbezeichnung II	Restbuchwert zum 31.12.2021 in Euro
1.2.7_Betriebs- und Geschäftsausstattung	Betriebs- und Geschäftsausstattung	Atemschutzgerät	Atemschutzgerät	0,00
1.2.7_Betriebs- und Geschäftsausstattung	Betriebs- und Geschäftsausstattung	Atemschutzgerät	Atemschutzgerät	0,00
1.2.7_Betriebs- und Geschäftsausstattung	Betriebs- und Geschäftsausstattung	Atemschutzgerät	Atemschutzgerät	0,00
1.2.7_Betriebs- und Geschäftsausstattung	Betriebs- und Geschäftsausstattung	Atemschutzgerät	Atemschutzgerät	0,00
1.2.7_Betriebs- und Geschäftsausstattung	Betriebs- und Geschäftsausstattung	Atemschutzgerät	Atemschutzgerät	0,00
1.2.7_Betriebs- und Geschäftsausstattung	Betriebs- und Geschäftsausstattung	Atemschutzgerät	Atemschutzgerät	0,00
1.2.7_Betriebs- und Geschäftsausstattung	Betriebs- und Geschäftsausstattung	Atemschutzgerät	Atemschutzgerät	0,00
1.2.7_Betriebs- und Geschäftsausstattung	Betriebs- und Geschäftsausstattung	Atemschutzgerät	Atemschutzgerät	0,00
1.2.7_Betriebs- und Geschäftsausstattung	Betriebs- und Geschäftsausstattung	Atemschutzgerät	Atemschutzgerät	0,00
1.2.7_Betriebs- und Geschäftsausstattung	Betriebs- und Geschäftsausstattung	Atemschutzgerät	Atemschutzgerät	0,00
1.2.7_Betriebs- und Geschäftsausstattung	Betriebs- und Geschäftsausstattung	Atemschutzgerät	Atemschutzgerät	0,00
1.2.7_Betriebs- und Geschäftsausstattung	Betriebs- und Geschäftsausstattung	Atemschutzgerät	Atemschutzgerät	0,00
1.2.7_Betriebs- und Geschäftsausstattung	Betriebs- und Geschäftsausstattung	Scanner	Barcodescanner	0,00
1.2.7_Betriebs- und Geschäftsausstattung	Betriebs- und Geschäftsausstattung	Desinfektionsgeräte	Desinfektionsgerät	0,00
1.2.7_Betriebs- und Geschäftsausstattung	Betriebs- und Geschäftsausstattung	Waschmaschine	Durchladewaschmaschine	0,00

Bilanzposition	Anlagenklassenbezeichnung	Anlagenbezeichnung I	Anlagenbezeichnung II	Restbuchwert zum 31.12.2021 in Euro
1.2.7_Betriebs- und Geschäftsausstattung	Betriebs- und Geschäftsausstattung	Schweißgeräte	Folienschweißgerät	0,00
1.2.7_Betriebs- und Geschäftsausstattung	Betriebs- und Geschäftsausstattung	Schränke	Hochschrank	0,00
1.2.7_Betriebs- und Geschäftsausstattung	Betriebs- und Geschäftsausstattung	Schränke	Hochschrank	0,00
1.2.7_Betriebs- und Geschäftsausstattung	Betriebs- und Geschäftsausstattung	Schränke	Hochschrank	0,00
1.2.7_Betriebs- und Geschäftsausstattung	Betriebs- und Geschäftsausstattung	Schränke	Hochschrank	0,00
1.2.7_Betriebs- und Geschäftsausstattung	Betriebs- und Geschäftsausstattung	Schränke	Hochschrank	0,00
1.2.7_Betriebs- und Geschäftsausstattung	Betriebs- und Geschäftsausstattung	Schränke	Hochschrank	0,00
1.2.7_Betriebs- und Geschäftsausstattung	Betriebs- und Geschäftsausstattung	Schränke	Hochschrank	0,00
1.2.7_Betriebs- und Geschäftsausstattung	Betriebs- und Geschäftsausstattung	Schränke	Hochschrank	0,00
1.2.7_Betriebs- und Geschäftsausstattung	Betriebs- und Geschäftsausstattung	Schränke	Hochschrank	0,00
1.2.7_Betriebs- und Geschäftsausstattung	Betriebs- und Geschäftsausstattung	Schränke	Hochschrank	0,00
1.2.7_Betriebs- und Geschäftsausstattung	Betriebs- und Geschäftsausstattung	Schränke	Hochschrank	0,00
1.2.7_Betriebs- und Geschäftsausstattung	Betriebs- und Geschäftsausstattung	Schränke	Hochschrank	0,00
1.2.7_Betriebs- und Geschäftsausstattung	Betriebs- und Geschäftsausstattung	Schränke	Hochschrank	0,00
1.2.7_Betriebs- und Geschäftsausstattung	Betriebs- und Geschäftsausstattung	Schränke	Hochschrank	0,00
1.2.7_Betriebs- und Geschäftsausstattung	Betriebs- und Geschäftsausstattung	Schränke	Hochschrank	0,00
1.2.7_Betriebs- und Geschäftsausstattung	Betriebs- und Geschäftsausstattung	Schränke	Hochschrank	0,00
1.2.7_Betriebs- und Geschäftsausstattung	Betriebs- und Geschäftsausstattung	Schränke	Hochschrank	0,00

Bilanzposition	Anlagenklassenbezeichnung	Anlagenbezeichnung I	Anlagenbezeichnung II	Restbuchwert zum 31.12.2021 in Euro
1.2.7_Betriebs- und Geschäftsausstattung	Betriebs- und Geschäftsausstattung	Kühl-Gefrierkombination	Kühl-/Gefrierschrank	0,00
1.2.7_Betriebs- und Geschäftsausstattung	Betriebs- und Geschäftsausstattung	Prüfgeräte Atemschutz	Prüfgerät Prestor	0,00
1.2.7_Betriebs- und Geschäftsausstattung	Betriebs- und Geschäftsausstattung	Spezialschränke	Schrank	0,00
1.2.7_Betriebs- und Geschäftsausstattung	Betriebs- und Geschäftsausstattung	Spezialschränke	Schrank	0,00
1.2.7_Betriebs- und Geschäftsausstattung	Betriebs- und Geschäftsausstattung	Spezialschränke	Schranktisch	0,00
1.2.7_Betriebs- und Geschäftsausstattung	Betriebs- und Geschäftsausstattung	Spezialschränke	Schranktisch	0,00
1.2.7_Betriebs- und Geschäftsausstattung	Betriebs- und Geschäftsausstattung	Tauchgerät	Tauchgerät	0,00
1.2.7_Betriebs- und Geschäftsausstattung	Betriebs- und Geschäftsausstattung	Tauchgerät	Tauchgerät	0,00
1.2.7_Betriebs- und Geschäftsausstattung	Betriebs- und Geschäftsausstattung	Tauchgerät	Tauchgerät	0,00
1.2.7_Betriebs- und Geschäftsausstattung	Betriebs- und Geschäftsausstattung	Tauchgerät	Tauchgerät	0,00
1.2.7_Betriebs- und Geschäftsausstattung	Betriebs- und Geschäftsausstattung	Tauchgerät	Tauchgerät	0,00
1.2.7_Betriebs- und Geschäftsausstattung	Betriebs- und Geschäftsausstattung	Tauchgerät	Tauchgerät	0,00
1.2.7_Betriebs- und Geschäftsausstattung	Betriebs- und Geschäftsausstattung	Tauchgerät	Tauchgerät	0,00
1.2.7_Betriebs- und Geschäftsausstattung	Betriebs- und Geschäftsausstattung	Tauchgerät	Tauchgerät	0,00
1.2.7_Betriebs- und Geschäftsausstattung	Betriebs- und Geschäftsausstattung	Tauchgerät	Tauchgerät	0,00
1.2.7_Betriebs- und Geschäftsausstattung	Betriebs- und Geschäftsausstattung	Tauchgerät	Tauchgerät	0,00

Bilanzposition	Anlagenklassenbezeichnung	Anlagenbezeichnung I	Anlagenbezeichnung II	Restbuchwert zum 31.12.2021 in Euro
1.2.7_Betriebs- und Geschäftsausstattung	Betriebs- und Geschäftsausstattung	Schränke	Unterschrank	0,00
1.2.7_Betriebs- und Geschäftsausstattung	Betriebs- und Geschäftsausstattung	Schränke	Unterschrank	0,00
1.2.7_Betriebs- und Geschäftsausstattung	Betriebs- und Geschäftsausstattung	Festplatte Notrufabfragesystem		0,00
1.2.7_Betriebs- und Geschäftsausstattung	Betriebs- und Geschäftsausstattung	Beschallungsanlagen	Beschallungsanlage mobil	0,00
1.1_Immaterielle Vermögensgegenstände	DV-Software	Software (Anwendungen Spezial)	Netzwerkanpassung - Berichtswesen	0,00
1.1_Immaterielle Vermögensgegenstände	DV-Software	Software (Anwendungen Spezial)	Netzwerkanpassung -Firewall	0,00
1.2.7_Betriebs- und Geschäftsausstattung	Betriebs- und Geschäftsausstattung	Telefonanlage Leitstelle etc.	Satellitentelefon	0,00
1.2.7_Betriebs- und Geschäftsausstattung	Betriebs- und Geschäftsausstattung	Telefonanlage Leitstelle etc.	Satellitentelefon	0,00
1.2.7_Betriebs- und Geschäftsausstattung	Betriebs- und Geschäftsausstattung	Tauchpumpe	Tauchpumpe Mast TP4-1, DIN 14 425/Prüf-	0,00
1.2.7_Betriebs- und Geschäftsausstattung	Betriebs- und Geschäftsausstattung	Minihebekissen mit Zubehör		0,00
1.2.7_Betriebs- und Geschäftsausstattung	Betriebs- und Geschäftsausstattung	Minihebekissen		0,00
1.2.7_Betriebs- und Geschäftsausstattung	Betriebs- und Geschäftsausstattung	Eisrettungsplattform		0,00
1.2.7_Betriebs- und Geschäftsausstattung	Betriebs- und Geschäftsausstattung	Rettungszylinder mit Schweller-Aufsatz		0,00
1.2.7_Betriebs- und Geschäftsausstattung	Betriebs- und Geschäftsausstattung	Rettungszylinder mit Schweller-Aufsatz		0,00
1.2.7_Betriebs- und Geschäftsausstattung	Betriebs- und Geschäftsausstattung	Rettungszylinder		0,00
1.2.7_Betriebs- und Geschäftsausstattung	Betriebs- und Geschäftsausstattung	Mini-Hebekissen		0,00

Bilanzposition	Anlagenklassenbezeichnung	Anlagenbezeichnung I	Anlagenbezeichnung II	Restbuchwert zum 31.12.2021 in Euro
1.2.7_Betriebs- und Geschäftsausstattung	Betriebs- und Geschäftsausstattung	Mini-Hebekissen		0,00
1.2.7_Betriebs- und Geschäftsausstattung	Betriebs- und Geschäftsausstattung	Hydraulisches Rettungsgerät		0,00
1.2.7_Betriebs- und Geschäftsausstattung	Betriebs- und Geschäftsausstattung	Stromerzeuger		0,00
1.2.7_Betriebs- und Geschäftsausstattung	Betriebs- und Geschäftsausstattung	Wärmebildkamera		0,00
1.2.7_Betriebs- und Geschäftsausstattung	Betriebs- und Geschäftsausstattung	Bohrhammer mit Zubehör		0,00
1.2.7_Betriebs- und Geschäftsausstattung	Betriebs- und Geschäftsausstattung	Motorsäge mit Kombikanister		0,00
1.2.7_Betriebs- und Geschäftsausstattung	Betriebs- und Geschäftsausstattung	Spreizer		0,00
1.2.7_Betriebs- und Geschäftsausstattung	Betriebs- und Geschäftsausstattung	Schneidgerät		0,00
1.2.7_Betriebs- und Geschäftsausstattung	Betriebs- und Geschäftsausstattung	Schaumsystem		0,00
1.2.7_Betriebs- und Geschäftsausstattung	Betriebs- und Geschäftsausstattung	Übungspuppen		0,00
1.2.7_Betriebs- und Geschäftsausstattung	Betriebs- und Geschäftsausstattung	Einpersonen-Haspel		0,00
1.2.7_Betriebs- und Geschäftsausstattung	Betriebs- und Geschäftsausstattung	Sprungpolster		0,00
1.2.7_Betriebs- und Geschäftsausstattung	Betriebs- und Geschäftsausstattung	Mini-Hebekissen mit Zubehör		0,00
1.2.7_Betriebs- und Geschäftsausstattung	Betriebs- und Geschäftsausstattung	Mini-Hebekissen mit Zubehör		0,00
1.2.7_Betriebs- und Geschäftsausstattung	Betriebs- und Geschäftsausstattung	Chemikalienschutzanzug		0,00
1.2.7_Betriebs- und Geschäftsausstattung	Betriebs- und Geschäftsausstattung	Chemikalienschutzanzug		0,00

Bilanzposition	Anlagenklassenbezeichnung	Anlagenbezeichnung I	Anlagenbezeichnung II	Restbuchwert zum 31.12.2021 in Euro
1.2.7_Betriebs- und Geschäftsausstattung	Betriebs- und Geschäftsausstattung	Korbtrage mit Abseilspinne		0,00
1.2.7_Betriebs- und Geschäftsausstattung	Betriebs- und Geschäftsausstattung	Düsenschlauch incl. 3-Loch-Düsen		0,00
1.2.7_Betriebs- und Geschäftsausstattung	Betriebs- und Geschäftsausstattung	Düsenschlauch incl. 3-Loch-Düsen		0,00
1.2.7_Betriebs- und Geschäftsausstattung	Betriebs- und Geschäftsausstattung	Düsenschlauch incl. 3-Loch-Düsen		0,00
1.2.7_Betriebs- und Geschäftsausstattung	Betriebs- und Geschäftsausstattung	Düsenschlauch incl. 3-Loch-Düsen		0,00
1.2.7_Betriebs- und Geschäftsausstattung	Betriebs- und Geschäftsausstattung	Strahlenmessausrüstung/Gasspürrmessgeräte	CO2-Analyzer Guardian II	0,00
1.2.7_Betriebs- und Geschäftsausstattung	Betriebs- und Geschäftsausstattung	CO2 Füllanlage	CO2-Umfüllanlage CFA2	0,00
1.2.7_Betriebs- und Geschäftsausstattung	Betriebs- und Geschäftsausstattung	Mess- und Regeleinrichtungen allg.	Digitalwaage, elektronisch	0,00
1.2.7_Betriebs- und Geschäftsausstattung	Betriebs- und Geschäftsausstattung	Pulversaugmaschine	Entstauber Esta Dustomat 16M	0,00
1.2.7_Betriebs- und Geschäftsausstattung	Betriebs- und Geschäftsausstattung	Strahlenmessausrüstung/Gasspürrmessgeräte	Gasspürrmessgerät	0,00
1.2.7_Betriebs- und Geschäftsausstattung	Betriebs- und Geschäftsausstattung	Strahlenmessausrüstung/Gasspürrmessgeräte	Gasspürrmessgerät	0,00
1.2.7_Betriebs- und Geschäftsausstattung	Betriebs- und Geschäftsausstattung	Hochdrucklöschgerät	gehört zu HA-243	0,00
1.2.7_Betriebs- und Geschäftsausstattung	Betriebs- und Geschäftsausstattung	Leinenwurfgerät	gehört zu HA-328	0,00
1.2.6_Maschinen u. techn. Anlagen, Fahrzeuge	Fahrzeuge	Stapler	Hubstapler	0,00
1.2.6_Maschinen u. techn. Anlagen, Fahrzeuge	Fahrzeuge	Stapler	Hubstapler	0,00
1.2.7_Betriebs- und Geschäftsausstattung	Betriebs- und Geschäftsausstattung	Motorpumpen	Motorpumpe Weber V50-T+SAH 20 EN 13 204,	0,00

Bilanzposition	Anlagenklassenbezeichnung	Anlagenbezeichnung I	Anlagenbezeichnung II	Restbuchwert zum 31.12.2021 in Euro
1.2.7_Betriebs- und Geschäftsausstattung	Betriebs- und Geschäftsausstattung	Tauchpumpe Mast TP4-1, DIN 14 425/Prüf-	Nr.PVR 305/10/84, Kondensator im Pumpen-	0,00
1.2.7_Betriebs- und Geschäftsausstattung	Betriebs- und Geschäftsausstattung	Tauchpumpe Mast TP4-1, DIN 14 425/Prüf-	Nr.PVR 305/10/84, Kondensator im Pumpen-	0,00
1.2.7_Betriebs- und Geschäftsausstattung	Betriebs- und Geschäftsausstattung	Pulversaugmaschine	Pulverabfüllanlage PSM Compact W	0,00
1.2.7_Betriebs- und Geschäftsausstattung	Betriebs- und Geschäftsausstattung	Pulversaugmaschine	Pulverentsorgungsanlage PEA	0,00
1.2.7_Betriebs- und Geschäftsausstattung	Betriebs- und Geschäftsausstattung	Feuerlöschgeräte	Rauchdemohaus	0,00
1.2.7_Betriebs- und Geschäftsausstattung	Betriebs- und Geschäftsausstattung	Feuerlöschgeräte	Rauchdemohaus	0,00
1.2.7_Betriebs- und Geschäftsausstattung	Betriebs- und Geschäftsausstattung	Sägen aller Art (mobil)	Rettungssäge	0,00
1.2.7_Betriebs- und Geschäftsausstattung	Betriebs- und Geschäftsausstattung	Sägen aller Art (mobil)	Rettungssäge	0,00
1.2.7_Betriebs- und Geschäftsausstattung	Betriebs- und Geschäftsausstattung	Sägen aller Art (mobil)	Rettungssäge	0,00
1.2.7_Betriebs- und Geschäftsausstattung	Betriebs- und Geschäftsausstattung	Säge	Rettungssäge MS 460-R	0,00
1.2.7_Betriebs- und Geschäftsausstattung	Betriebs- und Geschäftsausstattung	Rettungszylinder	Rettungszylinder	0,00
1.2.7_Betriebs- und Geschäftsausstattung	Betriebs- und Geschäftsausstattung	Kran/Laufkran/Schiebeleiter	Schiebeleiter	0,00
1.2.7_Betriebs- und Geschäftsausstattung	Betriebs- und Geschäftsausstattung	Boot	Schlauchboot mit Zubehör	0,00
1.2.7_Betriebs- und Geschäftsausstattung	Betriebs- und Geschäftsausstattung	Spreiz- und Schneidgerät	Schneid-/Spreizgerät	0,00
1.2.7_Betriebs- und Geschäftsausstattung	Betriebs- und Geschäftsausstattung	Spreiz- und Schneidgerät	Schneidgerät Weber S 200-49, EN 13 204,	0,00
1.2.7_Betriebs- und Geschäftsausstattung	Betriebs- und Geschäftsausstattung	Feuerlöschgeräte	Sirene	0,00

Bilanzposition	Anlagenklassenbezeichnung	Anlagenbezeichnung I	Anlagenbezeichnung II	Restbuchwert zum 31.12.2021 in Euro
1.2.7_Betriebs- und Geschäftsausstattung	Betriebs- und Geschäftsausstattung	Spreiz- und Schneidgerät	Spreizer Weber SP 49, EN 13 204, EN-Typ	0,00
1.2.7_Betriebs- und Geschäftsausstattung	Betriebs- und Geschäftsausstattung	Tauchausrüstung	Trockentauchanzug Santi Dry Suit Enduro m. Zubeh.	0,00
1.2.7_Betriebs- und Geschäftsausstattung	Betriebs- und Geschäftsausstattung	Tauchausrüstung	Trockentauchanzug Santi Dry Suit Enduro m. Zubeh.	0,00
1.2.7_Betriebs- und Geschäftsausstattung	Betriebs- und Geschäftsausstattung	Chemikalienschutzanzug	Vollschutzanzug Typ VS 15 SYKAN*4	0,00
1.2.7_Betriebs- und Geschäftsausstattung	Betriebs- und Geschäftsausstattung	Chemikalienschutzanzug	Vollschutzanzug Typ VS 15 SYKAN*4	0,00
1.2.7_Betriebs- und Geschäftsausstattung	Betriebs- und Geschäftsausstattung	Schutzanzug Vollschutzanzug Typ VS 15 Sykan*4		0,00
1.2.7_Betriebs- und Geschäftsausstattung	Betriebs- und Geschäftsausstattung	Schutzanzug Vollschutzanzug Typ VS 15 Sykan*4		0,00
1.2.7_Betriebs- und Geschäftsausstattung	Betriebs- und Geschäftsausstattung	Schutzanzug Vollschutzanzug Typ VS 15 Sykan*4		0,00
1.2.7_Betriebs- und Geschäftsausstattung	Betriebs- und Geschäftsausstattung	Schutzanzug Vollschutzanzug Typ VS 15 Sykan*4		0,00
1.2.7_Betriebs- und Geschäftsausstattung	Betriebs- und Geschäftsausstattung	Vollschutzanzug VS 15 SYKAN 4		0,00
1.2.7_Betriebs- und Geschäftsausstattung	Betriebs- und Geschäftsausstattung	Vollschutzanzug VS 15 SYKAN 4		0,00
1.2.7_Betriebs- und Geschäftsausstattung	Betriebs- und Geschäftsausstattung	Vollschutzanzug VS 15 SYKAN 4		0,00
1.2.7_Betriebs- und Geschäftsausstattung	Betriebs- und Geschäftsausstattung	Vollschutzanzug VS 15 SYKAN 4		0,00
1.2.7_Betriebs- und Geschäftsausstattung	Betriebs- und Geschäftsausstattung	Trockentauchanzug		0,00
1.2.7_Betriebs- und Geschäftsausstattung	Betriebs- und Geschäftsausstattung	Trockentauchanzug		0,00
1.2.7_Betriebs- und Geschäftsausstattung	Betriebs- und Geschäftsausstattung	Patchmaschine		0,00

Bilanzposition	Anlagenklassenbezeichnung	Anlagenbezeichnung I	Anlagenbezeichnung II	Restbuchwert zum 31.12.2021 in Euro
1.2.7_Betriebs- und Geschäftsausstattung	Betriebs- und Geschäftsausstattung	Chemikalienschutzanzug Vollschutzanzug		0,00
1.2.7_Betriebs- und Geschäftsausstattung	Betriebs- und Geschäftsausstattung	Chemikalienschutzanzug Vollschutzanzug		0,00
1.2.7_Betriebs- und Geschäftsausstattung	Betriebs- und Geschäftsausstattung	Dienst- und Schutzkleidung	Schutzanzug	0,00
1.2.7_Betriebs- und Geschäftsausstattung	Betriebs- und Geschäftsausstattung	Dienst- und Schutzkleidung	Schutzanzug	0,00
1.2.7_Betriebs- und Geschäftsausstattung	Betriebs- und Geschäftsausstattung	Dienst- und Schutzkleidung	Schutzanzug	0,00
1.2.7_Betriebs- und Geschäftsausstattung	Betriebs- und Geschäftsausstattung	Dienst- und Schutzkleidung	Schutzanzug	0,00
1.2.7_Betriebs- und Geschäftsausstattung	Betriebs- und Geschäftsausstattung	Dienst- und Schutzkleidung	Schutzanzug	0,00
1.2.7_Betriebs- und Geschäftsausstattung	Betriebs- und Geschäftsausstattung	Dienst- und Schutzkleidung	Schutzanzug	0,00
1.2.7_Betriebs- und Geschäftsausstattung	Betriebs- und Geschäftsausstattung	Dienst- und Schutzkleidung	Schutzanzug	0,00
1.2.7_Betriebs- und Geschäftsausstattung	Betriebs- und Geschäftsausstattung	Dienst- und Schutzkleidung	Schutzanzug	0,00
1.2.7_Betriebs- und Geschäftsausstattung	Betriebs- und Geschäftsausstattung	Dienst- und Schutzkleidung	Schutzanzug	0,00
1.2.7_Betriebs- und Geschäftsausstattung	Betriebs- und Geschäftsausstattung	Dienst- und Schutzkleidung	Schutzanzug	0,00
1.2.7_Betriebs- und Geschäftsausstattung	Betriebs- und Geschäftsausstattung	Drucker	Thermotranferdrucker TT3-L	0,00
1.2.7_Betriebs- und Geschäftsausstattung	Betriebs- und Geschäftsausstattung	Trockenanlage	Trockenanlage	0,00
1.2.7_Betriebs- und Geschäftsausstattung	Betriebs- und Geschäftsausstattung	Trockenanlage	Trockenanlage	0,00
1.2.7_Betriebs- und Geschäftsausstattung	Betriebs- und Geschäftsausstattung	Trockenanlage	Trocknungsanlage	0,00

Bilanzposition	Anlagenklassenbezeichnung	Anlagenbezeichnung I	Anlagenbezeichnung II	Restbuchwert zum 31.12.2021 in Euro
1.2.8_Geleistete Anzahlungen, Anlagen im Bau	Anlagen im Bau Investitionsmaßnahme	Erwerb Geräte		0,00
1.2.8_Geleistete Anzahlungen, Anlagen im Bau	Anlagen im Bau Investitionsmaßnahme	Erwerb Fahrzeuge		0,00
1.2.8_Geleistete Anzahlungen, Anlagen im Bau	Anlagen im Bau Investitionsmaßnahme	Großflächenmäher		0,00
1.2.8_Geleistete Anzahlungen, Anlagen im Bau	Anlagen im Bau Investitionsmaßnahme	Kommunalschlepper		0,00
1.2.8_Geleistete Anzahlungen, Anlagen im Bau	Anlagen im Bau Investitionsmaßnahme	Null-Wendekreismäher		0,00
1.2.7_Betriebs- und Geschäftsausstattung	Betriebs- und Geschäftsausstattung	Hartplatzpflegegeräte (Glierschleppmatten etc.)	HA-2272: Zugmaschine Iseki	0,00
1.2.6_Maschinen u. techn. Anlagen, Fahrzeuge	Fahrzeuge	PKW	HA-2822: Kangoo	0,00
1.2.6_Maschinen u. techn. Anlagen, Fahrzeuge	Fahrzeuge	Anhänger/Auflieger/Wechselaufläuter	HA-2030: Hänger, groß	0,00
1.2.8_Geleistete Anzahlungen, Anlagen im Bau	Anlagen im Bau Investitionsmaßnahme	Kinder- und Jugendpark Haspe		0,00
1.2.8_Geleistete Anzahlungen, Anlagen im Bau	Anlagen im Bau Investitionsmaßnahme	Bauwerk/Baukonstruktion		0,00
1.2.8_Geleistete Anzahlungen, Anlagen im Bau	Anlagen im Bau Investitionsmaßnahme	Ausstattung und Kunstwerke		0,00
1.2.8_Geleistete Anzahlungen, Anlagen im Bau	Anlagen im Bau Investitionsmaßnahme	Betriebs- und Geschäftsausstattung		0,00
1.2.6_Maschinen u. techn. Anlagen, Fahrzeuge	Fahrzeuge	PKW	HA-2040: VW Caravelle	0,00
1.2.6_Maschinen u. techn. Anlagen, Fahrzeuge	Fahrzeuge	PKW	HA-2262: Opel Astra Caravan "Edition" blau	0,00
1.2.6_Maschinen u. techn. Anlagen, Fahrzeuge	Fahrzeuge	Mofa	Mofa "Sachs Prima 4"	0,00
1.2.6_Maschinen u. techn. Anlagen, Fahrzeuge	Fahrzeuge	Mofa	Mofa "Sym DD 50"	0,00

Bilanzposition	Anlagenklassenbezeichnung	Anlagenbezeichnung I	Anlagenbezeichnung II	Restbuchwert zum 31.12.2021 in Euro
1.2.6_Maschinen u. techn. Anlagen, Fahrzeuge	Fahrzeuge	PKW	HA-V 501 Opel Combo Edition	0,00
1.2.6_Maschinen u. techn. Anlagen, Fahrzeuge	Fahrzeuge	PKW	HA-V 502 Opel Combo Edition	0,00
1.2.6_Maschinen u. techn. Anlagen, Fahrzeuge	Fahrzeuge	PKW	HA-V 504 Opel Combo Edition	0,00
1.2.6_Maschinen u. techn. Anlagen, Fahrzeuge	Fahrzeuge	PKW	HA-V 505 Opel Combo Edition	0,00
1.2.6_Maschinen u. techn. Anlagen, Fahrzeuge	Fahrzeuge	PKW	HA-V 508 Opel Combo Edition	0,00
1.2.6_Maschinen u. techn. Anlagen, Fahrzeuge	Fahrzeuge	PKW	HA-V 512 Opel Combo Edition	0,00
1.2.6_Maschinen u. techn. Anlagen, Fahrzeuge	Fahrzeuge	PKW	HA-V 515 Opel Combo Edition	0,00
1.2.6_Maschinen u. techn. Anlagen, Fahrzeuge	Fahrzeuge	PKW	HA-V 516 Opel Combo Edition	0,00
1.2.6_Maschinen u. techn. Anlagen, Fahrzeuge	Fahrzeuge	PKW	HA-V 517 Opel Combo Edition	0,00
1.2.6_Maschinen u. techn. Anlagen, Fahrzeuge	Fahrzeuge	PKW	HA-V 519 Opel Combo Edition	0,00
1.2.6_Maschinen u. techn. Anlagen, Fahrzeuge	Fahrzeuge	PKW Fiat Dobló Cargo	HA-2330	0,00
1.2.8_Geleistete Anzahlungen, Anlagen im Bau	Anlagen im Bau Investitionsmaßnahme	Rückzahlung Fahrzeuge		0,00
1.2.7_Betriebs- und Geschäftsausstattung	Betriebs- und Geschäftsausstattung	Einpersonenhaspel		0,00
1.2.7_Betriebs- und Geschäftsausstattung	Betriebs- und Geschäftsausstattung	Container	Abrollbehälter	0,00
1.2.7_Betriebs- und Geschäftsausstattung	Betriebs- und Geschäftsausstattung	Container	Abrollbehälter	0,00
1.2.7_Betriebs- und Geschäftsausstattung	Betriebs- und Geschäftsausstattung	Container	Abrollbehälter	0,00

Bilanzposition	Anlagenklassenbezeichnung	Anlagenbezeichnung I	Anlagenbezeichnung II	Restbuchwert zum 31.12.2021 in Euro
1.2.7_Betriebs- und Geschäftsausstattung	Betriebs- und Geschäftsausstattung	Container Einsatzleitcontainer bei Schadensfällen	Abrollbehälter	0,00
1.2.7_Betriebs- und Geschäftsausstattung	Betriebs- und Geschäftsausstattung	Container	Abrollbehälter	0,00
1.2.7_Betriebs- und Geschäftsausstattung	Betriebs- und Geschäftsausstattung	Container	Abrollbehälter	0,00
1.2.7_Betriebs- und Geschäftsausstattung	Betriebs- und Geschäftsausstattung	Arbeits- und rettungsplattform Aluminium HACA	HA-2455	0,00
1.2.7_Betriebs- und Geschäftsausstattung	Betriebs- und Geschäftsausstattung	Funksprechung	Rips-Funkbesprechung	0,00
1.2.8_Geleistete Anzahlungen, Anlagen im Bau	Anlagen im Bau Investitionsmaßnahme	Feuerwehr Fahrzeuge u.a. 1280		0,00
1.2.7_Betriebs- und Geschäftsausstattung	Betriebs- und Geschäftsausstattung	Funkgerät Digitaler Bündelfunk	HA-2454	0,00
1.2.6_Maschinen u. techn. Anlagen, Fahrzeuge	Fahrzeuge	Tanklöschfahrzeug/Trockenlöschfahrzeug	HA-2455	0,00
1.2.6_Maschinen u. techn. Anlagen, Fahrzeuge	Fahrzeuge	Feuerlöschfahrzeug	HA-260	0,00
1.2.6_Maschinen u. techn. Anlagen, Fahrzeuge	Fahrzeuge	Kraftfahrdrehleiter	HA-267	0,00
1.2.6_Maschinen u. techn. Anlagen, Fahrzeuge	Fahrzeuge	Feuerlöschfahrzeug	HA-269	0,00
1.2.6_Maschinen u. techn. Anlagen, Fahrzeuge	Fahrzeuge	Mannschaftstransportfahrzeug	HA-367: Mannschaftstransportfahrzeug	0,00
1.2.6_Maschinen u. techn. Anlagen, Fahrzeuge	Fahrzeuge	Feuerlöschfahrzeug	HA-FW 134	0,00
1.2.6_Maschinen u. techn. Anlagen, Fahrzeuge	Fahrzeuge	Mannschaftstransportfahrzeug	HA-FW 191	0,00
1.2.6_Maschinen u. techn. Anlagen, Fahrzeuge	Fahrzeuge	Mannschaftstransportfahrzeug	HA-FW 193	0,00
1.2.6_Maschinen u. techn. Anlagen, Fahrzeuge	Fahrzeuge	Mannschaftstransportfahrzeug	HA-FW 195 (zuvor HA-FW 192 Diebstahl)	0,00

Bilanzposition	Anlagenklassenbezeichnung	Anlagenbezeichnung I	Anlagenbezeichnung II	Restbuchwert zum 31.12.2021 in Euro
1.2.6_Maschinen u. techn. Anlagen, Fahrzeuge	Fahrzeuge	Kastenwagen	HA-FW 215	0,00
1.2.6_Maschinen u. techn. Anlagen, Fahrzeuge	Fahrzeuge	Tanklöschfahrzeug	HA-FW 232 Mercedes- Benz	0,00
1.2.6_Maschinen u. techn. Anlagen, Fahrzeuge	Fahrzeuge	Kastenwagen	HA-FW 259	0,00
1.2.6_Maschinen u. techn. Anlagen, Fahrzeuge	Fahrzeuge	Wechseladerfahrzeug	HA-FW 266	0,00
1.2.6_Maschinen u. techn. Anlagen, Fahrzeuge	Fahrzeuge	Kastenwagen	HA-328: Gerätewagen Wasserrettung	0,00
1.2.6_Maschinen u. techn. Anlagen, Fahrzeuge	Fahrzeuge	Wasserschutzfahrzeug	HA-FW 270 Mercedes-Benz	0,00
1.2.6_Maschinen u. techn. Anlagen, Fahrzeuge	Fahrzeuge	RTW Rettungstransportwagen	HA-FW 1831	0,00
1.2.6_Maschinen u. techn. Anlagen, Fahrzeuge	Fahrzeuge	Rettungstransportwagen	HA-FW 1835	0,00
1.2.6_Maschinen u. techn. Anlagen, Fahrzeuge	Fahrzeuge	Krankentransportwagen/Rettungs transportwagen	HA-FW 283	0,00
1.2.6_Maschinen u. techn. Anlagen, Fahrzeuge	Fahrzeuge	Rettungstransportwagen RTW	HA-FW 2831	0,00
1.2.6_Maschinen u. techn. Anlagen, Fahrzeuge	Fahrzeuge	Rettungstransportwagen mit Kofferaufbau gebraucht	HA-FW 2833	0,00
1.2.6_Maschinen u. techn. Anlagen, Fahrzeuge	Fahrzeuge	Krankentransportwagen KTW	HA-FW 1851	0,00
1.2.6_Maschinen u. techn. Anlagen, Fahrzeuge	Fahrzeuge	Krankentransportwagen KTW	HA-FW 1852	0,00
1.2.6_Maschinen u. techn. Anlagen, Fahrzeuge	Fahrzeuge	Notarzteinsatzfahrzeug	HA-2288: Notarzteinsatzfahrzeug	0,00
1.2.6_Maschinen u. techn. Anlagen, Fahrzeuge	Fahrzeuge	Mannschaftstransportfahrzeug	HA-387: Mannschaftstransportfahrzeug	0,00
1.2.7_Betriebs- und Geschäftsausstattung	Betriebs- und Geschäftsausstattung	Defibrillatoren TP1270 /13		0,00

Bilanzposition	Anlagenklassenbezeichnung	Anlagenbezeichnung I	Anlagenbezeichnung II	Restbuchwert zum 31.12.2021 in Euro
1.2.7_Betriebs- und Geschäftsausstattung	Betriebs- und Geschäftsausstattung	Defibrillatoren TP1270 /2		0,00
1.2.7_Betriebs- und Geschäftsausstattung	Betriebs- und Geschäftsausstattung	Defibrillatoren TP1270 /3		0,00
1.2.7_Betriebs- und Geschäftsausstattung	Betriebs- und Geschäftsausstattung	Defibrillatoren TP1270 /4		0,00
1.2.7_Betriebs- und Geschäftsausstattung	Betriebs- und Geschäftsausstattung	Defibrillatoren TP1270 /5		0,00
1.2.7_Betriebs- und Geschäftsausstattung	Betriebs- und Geschäftsausstattung	Defibrillatoren TP1270 /6		0,00
1.2.7_Betriebs- und Geschäftsausstattung	Betriebs- und Geschäftsausstattung	Defibrillatoren TP1270 /7		0,00
1.2.7_Betriebs- und Geschäftsausstattung	Betriebs- und Geschäftsausstattung	Defibrillatoren TP1270 /8		0,00
1.2.7_Betriebs- und Geschäftsausstattung	Betriebs- und Geschäftsausstattung	Defibrillatoren TP1270 /9		0,00
1.2.7_Betriebs- und Geschäftsausstattung	Betriebs- und Geschäftsausstattung	Defibrillatoren TP1270 /10		0,00
1.2.7_Betriebs- und Geschäftsausstattung	Betriebs- und Geschäftsausstattung	Defibrillatoren TP1270 /11		0,00
1.2.7_Betriebs- und Geschäftsausstattung	Betriebs- und Geschäftsausstattung	Defibrillatoren TP1270 /12		0,00
1.2.6_Maschinen u. techn. Anlagen, Fahrzeuge	Fahrzeuge	Rettungswagen Zubehör Bündelfunk	HA-284 = verkauft in 09/2014	0,00
1.2.7_Betriebs- und Geschäftsausstattung	Betriebs- und Geschäftsausstattung	Krankentrage mit Fahrgestell	gehört zu HA-239	0,00
1.2.7_Betriebs- und Geschäftsausstattung	Betriebs- und Geschäftsausstattung	Funkgerät Digitaler Bündelfunk	HA-2288	0,00
1.2.7_Betriebs- und Geschäftsausstattung	Betriebs- und Geschäftsausstattung	Container	Abrollbehälter	0,00
1.2.6_Maschinen u. techn. Anlagen, Fahrzeuge	Fahrzeuge	PKW	HA-2219: Kangoo	0,00

Bilanzposition	Anlagenklassenbezeichnung	Anlagenbezeichnung I	Anlagenbezeichnung II	Restbuchwert zum 31.12.2021 in Euro
1.2.6_Maschinen u. techn. Anlagen, Fahrzeuge	Fahrzeuge	PKW	HA-2237: Kangoo	0,00
1.2.6_Maschinen u. techn. Anlagen, Fahrzeuge	Fahrzeuge	PKW	HA-2257: KangooRapid	0,00
1.2.6_Maschinen u. techn. Anlagen, Fahrzeuge	Fahrzeuge	PKW	HA-2430: Kangoo	0,00
1.2.6_Maschinen u. techn. Anlagen, Fahrzeuge	Fahrzeuge	PKW	HA-IT 21: VW-Caddy	0,00
1.2.6_Maschinen u. techn. Anlagen, Fahrzeuge	Fahrzeuge	Anhänger/Auflieger/Wechselaufbauten	HA-2255: Anhänger WLF	0,00
1.2.6_Maschinen u. techn. Anlagen, Fahrzeuge	Fahrzeuge	Anhänger/Auflieger/Wechselaufbauten	HA-2255: Anhänger WLF	0,00
1.2.6_Maschinen u. techn. Anlagen, Fahrzeuge	Fahrzeuge	Anhänger/Auflieger/Wechselaufbauten	HA-230: Anhänger Rettungsboot	0,00
1.2.6_Maschinen u. techn. Anlagen, Fahrzeuge	Fahrzeuge	Anhänger	HA-FW 16 Hapert Tandem-Kofferanhänger	0,00
1.2.6_Maschinen u. techn. Anlagen, Fahrzeuge	Fahrzeuge	Antennenanhänger	HA-FW 216	0,00
1.2.6_Maschinen u. techn. Anlagen, Fahrzeuge	Fahrzeuge	Anhänger	HA-FW 255 JUNG Zweiachs-Tieflade-Rollcontaineranh.	0,00
1.2.6_Maschinen u. techn. Anlagen, Fahrzeuge	Fahrzeuge	Rettungsboote	Rettungsboot	0,00
1.2.6_Maschinen u. techn. Anlagen, Fahrzeuge	Fahrzeuge	Rettungstransportwagen RTW	HA-FW 2835	0,00
1.2.6_Maschinen u. techn. Anlagen, Fahrzeuge	Fahrzeuge	PKW	HA-2024: Kfz	0,00
1.2.6_Maschinen u. techn. Anlagen, Fahrzeuge	Fahrzeuge	PKW	HA-2071: Kfz	0,00
1.2.6_Maschinen u. techn. Anlagen, Fahrzeuge	Fahrzeuge	PKW	HA-V 621 VW Caddy -62-	0,00
1.2.6_Maschinen u. techn. Anlagen, Fahrzeuge	Fahrzeuge	Kleintransporter	HA-V 633	0,00

Bilanzposition	Anlagenklassenbezeichnung	Anlagenbezeichnung I	Anlagenbezeichnung II	Restbuchwert zum 31.12.2021 in Euro
1.2.6_Maschinen u. techn. Anlagen, Fahrzeuge	Fahrzeuge	Trecker	HA-2149: Gutbrod 4250	0,00
1.2.6_Maschinen u. techn. Anlagen, Fahrzeuge	Fahrzeuge	PkW	HA-GS 956: Skoda Roomster	0,00
1.2.6_Maschinen u. techn. Anlagen, Fahrzeuge	Fahrzeuge	LkW	HA-GW 40: Zugmaschine Geräteträger	0,00
1.2.6_Maschinen u. techn. Anlagen, Fahrzeuge	Fahrzeuge	PkW	HA-2065: Renault Kangoo Kasten	0,00
1.2.6_Maschinen u. techn. Anlagen, Fahrzeuge	Fahrzeuge	LkW	HA-2376: MB Sprinter 211 CDI	0,00
1.2.6_Maschinen u. techn. Anlagen, Fahrzeuge	Fahrzeuge	Anhänger	HA-GW 55: Kastenanhänger	0,00
1.2.6_Maschinen u. techn. Anlagen, Fahrzeuge	Fahrzeuge	PkW	HA-GW 902: Skoda Roomster	0,00
1.2.6_Maschinen u. techn. Anlagen, Fahrzeuge	Fahrzeuge	PkW	HA-GW 910: Skoda Roomster	0,00
1.2.6_Maschinen u. techn. Anlagen, Fahrzeuge	Fahrzeuge	PkW	HA-GW 901: Opel Combo	0,00
1.2.8_Geleistete Anzahlungen, Anlagen im Bau	Anlagen im Bau Investitionsmaßnahme	Verkehrstechnik		0,00
1.2.8_Geleistete Anzahlungen, Anlagen im Bau	Anlagen im Bau Investitionsmaßnahme	Straße		0,00
1.2.3.5_Straßenn. mit Wege, Plätze u.Verkehrsl	Verkehrslenkungsanlagen	Lichtsignalanlagen	.070 Elberfelder-/ Hindenburgstr.	0,00
1.2.3.5_Straßenn. mit Wege, Plätze u.Verkehrsl	Verkehrslenkungsanlagen	Lichtsignalanlagen	.090 Bahnhof-/ Hindenburgstr.	0,00
1.2.3.5_Straßenn. mit Wege, Plätze u.Verkehrsl	Verkehrslenkungsanlagen	Lichtsignalanlagen	.095 Körner-/ Hindenburgstr.	0,00
1.2.3.5_Straßenn. mit Wege, Plätze u.Verkehrsl	Verkehrslenkungsanlagen	Lichtsignalanlagen	.097 Körner- / Neumarktstr.	0,00
1.2.3.5_Straßenn. mit Wege, Plätze u.Verkehrsl	Verkehrslenkungsanlagen	Lichtsignalanlagen	.099 Körnerstr. / Sparkassen- Karree	0,00

Bilanzposition	Anlagenklassenbezeichnung	Anlagenbezeichnung I	Anlagenbezeichnung II	Restbuchwert zum 31.12.2021 in Euro
1.2.3.5_Straßenn. mit Wege, Plätze u.Verkehrsl	Verkehrslenkungsanlagen	Lichtsignalanlagen	136 Karl-Ernst-Osthaus- Str./Emster Str..	0,00
1.2.3.5_Straßenn. mit Wege, Plätze u.Verkehrsl	Verkehrslenkungsanlagen	Lichtsignalanlagen	137 Cunostr. / Emster Str.	0,00
1.2.3.5_Straßenn. mit Wege, Plätze u.Verkehrsl	Verkehrslenkungsanlagen	Lichtsignalanlagen	141 Wasserloses Tal / Am Waldesrand	0,00
1.2.3.5_Straßenn. mit Wege, Plätze u.Verkehrsl	Verkehrslenkungsanlagen	Lichtsignalanlagen	244 Konrad-Adenauer-Ring / Rehstr.	0,00
1.2.3.5_Straßenn. mit Wege, Plätze u.Verkehrsl	Verkehrslenkungsanlagen	Lichtsignalanlagen	246 Konrad-Adenauer- Str./verl.Eugen-Richter-Str.	0,00
1.2.3.5_Straßenn. mit Wege, Plätze u.Verkehrsl	Verkehrslenkungsanlagen	Lichtsignalanlagen	247 Konrad-Adenauer-Ring / Parkanlage	0,00
1.2.3.5_Straßenn. mit Wege, Plätze u.Verkehrsl	Verkehrslenkungsanlagen	Lichtsignalanlagen	284 Tückingstr./Am Hasper Bahnhof	0,00
1.2.3.5_Straßenn. mit Wege, Plätze u.Verkehrsl	Verkehrslenkungsanlagen	Lichtsignalanlagen	419 Altenhagener / Weißenburger Str.	0,00
1.2.3.5_Straßenn. mit Wege, Plätze u.Verkehrsl	Verkehrslenkungsanlagen	Lichtsignalanlagen	432 Boeler- / Alleestr.	0,00
1.2.3.5_Straßenn. mit Wege, Plätze u.Verkehrsl	Verkehrslenkungsanlagen	Lichtsignalanlagen	445 Alexanderstr./Boeler Str.	0,00
1.2.3.5_Straßenn. mit Wege, Plätze u.Verkehrsl	Verkehrslenkungsanlagen	Lichtsignalanlagen	471 Fleyer- / Humpertstr.	0,00
1.2.3.5_Straßenn. mit Wege, Plätze u.Verkehrsl	Verkehrslenkungsanlagen	Lichtsignalanlagen	472 Fleyer- / Klosterstr.	0,00
1.2.3.5_Straßenn. mit Wege, Plätze u.Verkehrsl	Verkehrslenkungsanlagen	Lichtsignalanlagen	491 Overbergstr. / Schule	0,00
1.2.3.5_Straßenn. mit Wege, Plätze u.Verkehrsl	Verkehrslenkungsanlagen	Lichtsignalanlagen	556 Helfer- / Pappelstr.	0,00
1.2.3.5_Straßenn. mit Wege, Plätze u.Verkehrsl	Verkehrslenkungsanlagen	Lichtsignalanlagen	560 Pappelstr. / Stennesufer	0,00
1.2.3.5_Straßenn. mit Wege, Plätze u.Verkehrsl	Verkehrslenkungsanlagen	Lichtsignalanlagen	.082 Eilper- / Selbecker Str.	0,00

Bilanzposition	Anlagenklassenbezeichnung	Anlagenbezeichnung I	Anlagenbezeichnung II	Restbuchwert zum 31.12.2021 in Euro
1.2.3.5_Straßenn. mit Wege, Plätze u.Verkehrsl	Verkehrslenkungsanlagen	Lichtsignalanlagen	.084 Eilperstr./ In der Welle	0,00
1.2.3.5_Straßenn. mit Wege, Plätze u.Verkehrsl	Verkehrslenkungsanlagen	Lichtsignalanlagen	156 Feithstr./ Bolohstr.	0,00
1.2.3.5_Straßenn. mit Wege, Plätze u.Verkehrsl	Verkehrslenkungsanlagen	Lichtsignalanlagen	160 Hassleyer-/ K.- E.- Osthaus Str.	0,00
1.2.3.5_Straßenn. mit Wege, Plätze u.Verkehrsl	Verkehrslenkungsanlagen	Lichtsignalanlagen	189 Berchumer-/ Düsternstr.	0,00
1.2.3.5_Straßenn. mit Wege, Plätze u.Verkehrsl	Verkehrslenkungsanlagen	Lichtsignalanlagen	230 Buschey- / Grünstr.	0,00
1.2.3.5_Straßenn. mit Wege, Plätze u.Verkehrsl	Verkehrslenkungsanlagen	Lichtsignalanlagen	231 Buschey- / Christian-Rohlf-Str.	0,00
1.2.3.5_Straßenn. mit Wege, Plätze u.Verkehrsl	Verkehrslenkungsanlagen	Lichtsignalanlagen	238 Eugen-Richter- / Rehstr.	0,00
1.2.3.5_Straßenn. mit Wege, Plätze u.Verkehrsl	Verkehrslenkungsanlagen	Lichtsignalanlagen	450 Feithstr. / Fernuni	0,00
1.2.3.5_Straßenn. mit Wege, Plätze u.Verkehrsl	Verkehrslenkungsanlagen	Lichtsignalanlagen	453 Feithstr. / Boeler Str.	0,00
1.2.3.5_Straßenn. mit Wege, Plätze u.Verkehrsl	Verkehrslenkungsanlagen	Lichtsignalanlagen	454 Hagener- / Overbergstr.	0,00
1.2.3.5_Straßenn. mit Wege, Plätze u.Verkehrsl	Verkehrslenkungsanlagen	Lichtsignalanlagen	455 Hagener- / Kapellenstr.	0,00
1.2.3.5_Straßenn. mit Wege, Plätze u.Verkehrsl	Verkehrslenkungsanlagen	Lichtsignalanlagen	456 Hagener- / Birkenstr.	0,00
1.2.3.5_Straßenn. mit Wege, Plätze u.Verkehrsl	Verkehrslenkungsanlagen	Lichtsignalanlagen	457 Hagener- / Hügelstr.	0,00
1.2.3.5_Straßenn. mit Wege, Plätze u.Verkehrsl	Verkehrslenkungsanlagen	Lichtsignalanlagen	500 Schwerter- / Niedernhofstr.	0,00
1.2.3.5_Straßenn. mit Wege, Plätze u.Verkehrsl	Verkehrslenkungsanlagen	Lichtsignalanlagen	510 Schwerter- / Poststr.	0,00
1.2.3.5_Straßenn. mit Wege, Plätze u.Verkehrsl	Verkehrslenkungsanlagen	Lichtsignalanlagen	511 Schwerter- / Wandhofener Str.	0,00

Bilanzposition	Anlagenklassenbezeichnung	Anlagenbezeichnung I	Anlagenbezeichnung II	Restbuchwert zum 31.12.2021 in Euro
1.2.3.5_Straßenn. mit Wege, Plätze u.Verkehrsl	Verkehrslenkungsanlagen	Lichtsignalanlagen	512 Schwerter- / Feldmühlenstr.	0,00
1.2.3.5_Straßenn. mit Wege, Plätze u.Verkehrsl	Verkehrslenkungsanlagen	Lichtsignalanlagen	590 Industrie-/Bandstahlstr.	0,00
1.2.3.5_Straßenn. mit Wege, Plätze u.Verkehrsl	Verkehrslenkungsanlagen	Lichtsignalanlagen	716 Elseyer Str. / Alemannenweg	0,00
1.2.3.5_Straßenn. mit Wege, Plätze u.Verkehrsl	Verkehrslenkungsanlagen	Kabelverteiler	LSA 503 (demontiert)	0,00
1.2.3.5_Straßenn. mit Wege, Plätze u.Verkehrsl	Verkehrslenkungsanlagen	Lichtsignalanlagen	.010 Emilienplatz	0,00
1.2.3.5_Straßenn. mit Wege, Plätze u.Verkehrsl	Verkehrslenkungsanlagen	Lichtsignalanlagen	.022 Märk. Ring / Zehlendorferstr.	0,00
1.2.3.5_Straßenn. mit Wege, Plätze u.Verkehrsl	Verkehrslenkungsanlagen	Lichtsignalanlagen	.024 Märk. Ring / Rathausstr.	0,00
1.2.3.5_Straßenn. mit Wege, Plätze u.Verkehrsl	Verkehrslenkungsanlagen	Lichtsignalanlagen	.025 Märk. Ring / Elbersufer	0,00
1.2.3.5_Straßenn. mit Wege, Plätze u.Verkehrsl	Verkehrslenkungsanlagen	Lichtsignalanlagen	120 Rembergstr./ Haldener Str.	0,00
1.2.3.5_Straßenn. mit Wege, Plätze u.Verkehrsl	Verkehrslenkungsanlagen	Lichtsignalanlagen	121 Rembergstr./ Eickertstr.	0,00
1.2.3.5_Straßenn. mit Wege, Plätze u.Verkehrsl	Verkehrslenkungsanlagen	Lichtsignalanlagen	200 Altenhagener Brücke	0,00
1.2.3.5_Straßenn. mit Wege, Plätze u.Verkehrsl	Verkehrslenkungsanlagen	Lichtsignalanlagen	201 Graf-von-Galen Ring / Körnerstr.	0,00
1.2.3.5_Straßenn. mit Wege, Plätze u.Verkehrsl	Verkehrslenkungsanlagen	Lichtsignalanlagen	202 Graf-von-Galen Ring / Busbahnho	0,00
1.2.3.5_Straßenn. mit Wege, Plätze u.Verkehrsl	Verkehrslenkungsanlagen	Lichtsignalanlagen	203 Graf-von-Galen Ring / Bahnhofsv	0,00
1.2.3.5_Straßenn. mit Wege, Plätze u.Verkehrsl	Verkehrslenkungsanlagen	Lichtsignalanlagen	204 Schwenke	0,00
1.2.3.5_Straßenn. mit Wege, Plätze u.Verkehrsl	Verkehrslenkungsanlagen	Lichtsignalanlagen	205 Wehringhauserstr. / Berg. Ring	0,00

Bilanzposition	Anlagenklassenbezeichnung	Anlagenbezeichnung I	Anlagenbezeichnung II	Restbuchwert zum 31.12.2021 in Euro
1.2.3.5_Straßenn. mit Wege, Plätze u.Verkehrsl	Verkehrslenkungsanlagen	Lichtsignalanlagen	282 Kurt-Schumacher-Ring/Tückingstr.	0,00
1.2.3.5_Straßenn. mit Wege, Plätze u.Verkehrsl	Verkehrslenkungsanlagen	Lichtsignalanlagen	290 Berliner Str. / Rehsieper Weg	0,00
1.2.3.5_Straßenn. mit Wege, Plätze u.Verkehrsl	Verkehrslenkungsanlagen	Lichtsignalanlagen	291 Preusserstr. / Hoerdenstr.	0,00
1.2.3.5_Straßenn. mit Wege, Plätze u.Verkehrsl	Verkehrslenkungsanlagen	Lichtsignalanlagen	293 Kurt-Schumacher-Ring/Preußerstr.	0,00
1.2.3.5_Straßenn. mit Wege, Plätze u.Verkehrsl	Verkehrslenkungsanlagen	Lichtsignalanlagen	295 Kurt-Schumacher-Ring/Karlstr.	0,00
1.2.3.5_Straßenn. mit Wege, Plätze u.Verkehrsl	Verkehrslenkungsanlagen	Lichtsignalanlagen	296 Kurt-Schumacher-R./Marktplatz	0,00
1.2.3.5_Straßenn. mit Wege, Plätze u.Verkehrsl	Verkehrslenkungsanlagen	Lichtsignalanlagen	297 K-Schuhmacher-R./Tillmannsstr.	0,00
1.2.3.5_Straßenn. mit Wege, Plätze u.Verkehrsl	Verkehrslenkungsanlagen	Lichtsignalanlagen	298 K-Schuhmacher-R./Frankstr.	0,00
1.2.3.5_Straßenn. mit Wege, Plätze u.Verkehrsl	Verkehrslenkungsanlagen	Lichtsignalanlagen	299 Kölner Str./K-Schuhmacher-Ring	0,00
1.2.3.5_Straßenn. mit Wege, Plätze u.Verkehrsl	Verkehrslenkungsanlagen	Lichtsignalanlagen	312 Enneper- / Nordstr.	0,00
1.2.3.5_Straßenn. mit Wege, Plätze u.Verkehrsl	Verkehrslenkungsanlagen	Lichtsignalanlagen	407 Eckeseyer Str. / Bauhaus	0,00
1.2.3.5_Straßenn. mit Wege, Plätze u.Verkehrsl	Verkehrslenkungsanlagen	Lichtsignalanlagen	409 Eckeseyer- / Fuhrparkstr.	0,00
1.2.3.5_Straßenn. mit Wege, Plätze u.Verkehrsl	Verkehrslenkungsanlagen	Lichtsignalanlagen	414 Herdecker-/ Becheltestr.	0,00
1.2.3.5_Straßenn. mit Wege, Plätze u.Verkehrsl	Verkehrslenkungsanlagen	Lichtsignalanlagen	415 Bechelte-/Lenastr.	0,00
1.2.3.5_Straßenn. mit Wege, Plätze u.Verkehrsl	Verkehrslenkungsanlagen	Lichtsignalanlagen	800 Dahler Str. / Braugasse	0,00
1.2.6_Maschinen u. techn. Anlagen, Fahrzeuge	Maschinen, techn. Anlagen, Betriebsvorrichtungen	Ruhrpilot - Messstellen	Messstellen	0,00

Bilanzposition	Anlagenklassenbezeichnung	Anlagenbezeichnung I	Anlagenbezeichnung II	Restbuchwert zum 31.12.2021 in Euro
1.2.3.5_Straßenn. mit Wege, Plätze u.Verkehrsl	Verkehrslenkungsanlagen	Turmstraße	Ruhrpilot Messstelle	0,00
1.2.3.5_Straßenn. mit Wege, Plätze u.Verkehrsl	Verkehrslenkungsanlagen	Lichtsignalanlagen	KV 006 Steuerkabe lBadstr. / Holzmüllerstr	0,00
1.2.3.5_Straßenn. mit Wege, Plätze u.Verkehrsl	Verkehrslenkungsanlagen	Lichtsignalanlagen	KV 010 Steuerkabel Emilienplatz	0,00
1.2.3.5_Straßenn. mit Wege, Plätze u.Verkehrsl	Verkehrslenkungsanlagen	Lichtsignalanlagen	KV 028 Steuerkabel Volmestr. / Wasserloses Tal	0,00
1.2.3.5_Straßenn. mit Wege, Plätze u.Verkehrsl	Verkehrslenkungsanlagen	Lichtsignalanlagen	KV 070 Steuerkabel Elberfelder-/ Hindenburgstr.	0,00
1.2.3.5_Straßenn. mit Wege, Plätze u.Verkehrsl	Verkehrslenkungsanlagen	Lichtsignalanlagen	KV 095 Steuerkabel Körner-/ Hindenburgstr.	0,00
1.2.3.5_Straßenn. mit Wege, Plätze u.Verkehrsl	Verkehrslenkungsanlagen	Lichtsignalanlagen	KV 099 Steuerkabel Körnerstr. / Sparkassen-Karree	0,00
1.2.3.5_Straßenn. mit Wege, Plätze u.Verkehrsl	Verkehrslenkungsanlagen	Lichtsignalanlagen	KV 200 Steuerkabel Altenhagener Brücke	0,00
1.2.3.5_Straßenn. mit Wege, Plätze u.Verkehrsl	Verkehrslenkungsanlagen	Lichtsignalanlagen	KV 201 Steuerkabel Graf-von- Galen Ring / Körnerstr	0,00
1.2.3.5_Straßenn. mit Wege, Plätze u.Verkehrsl	Verkehrslenkungsanlagen	Lichtsignalanlagen	KV 204 Steuerkabel Schwenke	0,00
1.2.3.5_Straßenn. mit Wege, Plätze u.Verkehrsl	Verkehrslenkungsanlagen	Lichtsignalanlagen	KV 206 Steuerkabel Wehringhauser Str / Södingstr	0,00
1.2.3.5_Straßenn. mit Wege, Plätze u.Verkehrsl	Verkehrslenkungsanlagen	Lichtsignalanlagen	KV 213 Steuerkabel Berliner Str. / Kueckelhausen	0,00
1.2.3.5_Straßenn. mit Wege, Plätze u.Verkehrsl	Verkehrslenkungsanlagen	Lichtsignalanlagen	KV 414 Steuerkabel Herdecker-/ Becheltestr.	0,00
1.2.3.5_Straßenn. mit Wege, Plätze u.Verkehrsl	Verkehrslenkungsanlagen	Lichtsignalanlagen	KV 600 Steuerkabel Herdecker- / Weststr.	0,00
1.2.3.5_Straßenn. mit Wege, Plätze u.Verkehrsl	Verkehrslenkungsanlagen	Lichtsignalanlagen	LSA 022 Steuerkabel Märk. Ring / Zehlendorferstr.	0,00
1.2.3.5_Straßenn. mit Wege, Plätze u.Verkehrsl	Verkehrslenkungsanlagen	Lichtsignalanlagen	LSA 024 Steuerkabel Märk. Ring / Rathausstr.	0,00

Bilanzposition	Anlagenklassenbezeichnung	Anlagenbezeichnung I	Anlagenbezeichnung II	Restbuchwert zum 31.12.2021 in Euro
1.2.3.5_Straßenn. mit Wege, Plätze u.Verkehrsl	Verkehrslenkungsanlagen	Lichtsignalanlagen	LSA 084 Steuerkabel Eilperstr./ In der Welle	0,00
1.2.3.5_Straßenn. mit Wege, Plätze u.Verkehrsl	Verkehrslenkungsanlagen	Lichtsignalanlagen	LSA 097 Steuerkabel Körner- / Neumarktstr.	0,00
1.2.3.5_Straßenn. mit Wege, Plätze u.Verkehrsl	Verkehrslenkungsanlagen	Lichtsignalanlagen	LSA 099 Steuerkabel Körnerstr. / Sparkassen-Karree	0,00
1.2.3.5_Straßenn. mit Wege, Plätze u.Verkehrsl	Verkehrslenkungsanlagen	Lichtsignalanlagen	LSA 120 Steuerkabel Rembergstr./ Haldener Str.	0,00
1.2.3.5_Straßenn. mit Wege, Plätze u.Verkehrsl	Verkehrslenkungsanlagen	Lichtsignalanlagen	LSA 121 Steuerkabel Rembergstr./ Eickertstr.	0,00
1.2.3.5_Straßenn. mit Wege, Plätze u.Verkehrsl	Verkehrslenkungsanlagen	Lichtsignalanlagen	LSA 136 Steuerkabel Karl-Ernst-Osthaus-Str./Emster	0,00
1.2.3.5_Straßenn. mit Wege, Plätze u.Verkehrsl	Verkehrslenkungsanlagen	Lichtsignalanlagen	LSA 137 Steuerkabel Cunostr. / Emster Str.	0,00
1.2.3.5_Straßenn. mit Wege, Plätze u.Verkehrsl	Verkehrslenkungsanlagen	Lichtsignalanlagen	LSA 141 Steuerkabel Wasserloses Tal / Am Waldesra	0,00
1.2.3.5_Straßenn. mit Wege, Plätze u.Verkehrsl	Verkehrslenkungsanlagen	Lichtsignalanlagen	LSA 203 Steuerkabel Graf-von-Galen Ring / Bahnhofs	0,00
1.2.3.5_Straßenn. mit Wege, Plätze u.Verkehrsl	Verkehrslenkungsanlagen	Lichtsignalanlagen	LSA 205 Steuerkabel Wehringhauserstr. / Berg. Ring	0,00
1.2.3.5_Straßenn. mit Wege, Plätze u.Verkehrsl	Verkehrslenkungsanlagen	Lichtsignalanlagen	LSA 244 Steuerkabel Konrad-Adenauer-Ring / Rehstr.	0,00
1.2.3.5_Straßenn. mit Wege, Plätze u.Verkehrsl	Verkehrslenkungsanlagen	Lichtsignalanlagen	LSA 246 Steuerkabel Konrad-Adenauer-Str./verl.Euge	0,00
1.2.3.5_Straßenn. mit Wege, Plätze u.Verkehrsl	Verkehrslenkungsanlagen	Lichtsignalanlagen	LSA 247 Steuerkabel Konrad-Adenauer-Ring / Parkanl	0,00
1.2.3.5_Straßenn. mit Wege, Plätze u.Verkehrsl	Verkehrslenkungsanlagen	Lichtsignalanlagen	LSA 282 Steuerkabel Kurt-Schumacher-Ring/Tückingst	0,00
1.2.3.5_Straßenn. mit Wege, Plätze u.Verkehrsl	Verkehrslenkungsanlagen	Lichtsignalanlagen	LSA 290 Steuerkabel Berliner Str. / Rehsieper Weg	0,00

Bilanzposition	Anlagenklassenbezeichnung	Anlagenbezeichnung I	Anlagenbezeichnung II	Restbuchwert zum 31.12.2021 in Euro
1.2.3.5_Straßenn. mit Wege, Plätze u.Verkehrsl	Verkehrslenkungsanlagen	Lichtsignalanlagen	LSA 291 Steuerkabel Preusserstr. / Hoerdenstr.	0,00
1.2.3.5_Straßenn. mit Wege, Plätze u.Verkehrsl	Verkehrslenkungsanlagen	Lichtsignalanlagen	LSA 293 Steuerkabel Kurt-Schumacher-Ring/ Preußers	0,00
1.2.3.5_Straßenn. mit Wege, Plätze u.Verkehrsl	Verkehrslenkungsanlagen	Lichtsignalanlagen	LSA 295 Steuerkabel Kurt-Schumacher-Ring/ Karlstr.	0,00
1.2.3.5_Straßenn. mit Wege, Plätze u.Verkehrsl	Verkehrslenkungsanlagen	Lichtsignalanlagen	LSA 296 Steuerkabel Kurt-Schumacher-R./Marktplatz	0,00
1.2.3.5_Straßenn. mit Wege, Plätze u.Verkehrsl	Verkehrslenkungsanlagen	Lichtsignalanlagen	LSA 312 Steuerkabel Enneper- / Nordstr.	0,00
1.2.3.5_Straßenn. mit Wege, Plätze u.Verkehrsl	Verkehrslenkungsanlagen	Lichtsignalanlagen	LSA 407 Steuerkabel Eckeseyer Str. / Bauhaus	0,00
1.2.3.5_Straßenn. mit Wege, Plätze u.Verkehrsl	Verkehrslenkungsanlagen	Lichtsignalanlagen	LSA 409 Steuerkabel Eckeseyer- / Fuhrparkstr.	0,00
1.2.3.5_Straßenn. mit Wege, Plätze u.Verkehrsl	Verkehrslenkungsanlagen	Lichtsignalanlagen	LSA 415 Steuerkabel Bechelte- /Lenastr.	0,00
1.2.3.5_Straßenn. mit Wege, Plätze u.Verkehrsl	Verkehrslenkungsanlagen	Lichtsignalanlagen	LSA 419 Steuerkabel Altenhagener / Weißenburger St	0,00
1.2.3.5_Straßenn. mit Wege, Plätze u.Verkehrsl	Verkehrslenkungsanlagen	Lichtsignalanlagen	LSA 432 Steuerkabel Boeler- / Alleestr.	0,00
1.2.3.5_Straßenn. mit Wege, Plätze u.Verkehrsl	Verkehrslenkungsanlagen	Lichtsignalanlagen	LSA 445 Steuerkabel Alexanderstr./Boeler Str.	0,00
1.2.3.5_Straßenn. mit Wege, Plätze u.Verkehrsl	Verkehrslenkungsanlagen	Lichtsignalanlagen	LSA 453 Steuerkabel Feithstr. / Boeler Str.	0,00
1.2.3.5_Straßenn. mit Wege, Plätze u.Verkehrsl	Verkehrslenkungsanlagen	Lichtsignalanlagen	LSA 454 Steuerkabel Hagener- / Overbergstr.	0,00
1.2.3.5_Straßenn. mit Wege, Plätze u.Verkehrsl	Verkehrslenkungsanlagen	Lichtsignalanlagen	LSA 455 Steuerkabel Hagener- / Kapellenstr.	0,00
1.2.3.5_Straßenn. mit Wege, Plätze u.Verkehrsl	Verkehrslenkungsanlagen	Lichtsignalanlagen	LSA 456 Steuerkabel Hagener- / Birkenstr.	0,00

Bilanzposition	Anlagenklassenbezeichnung	Anlagenbezeichnung I	Anlagenbezeichnung II	Restbuchwert zum 31.12.2021 in Euro
1.2.3.5_Straßenn. mit Wege, Plätze u.Verkehrsl	Verkehrslenkungsanlagen	Lichtsignalanlagen	LSA 457 Steuerkabel Hagener- / Hügelstr.	0,00
1.2.3.5_Straßenn. mit Wege, Plätze u.Verkehrsl	Verkehrslenkungsanlagen	Lichtsignalanlagen	LSA 500 Steuerkabel Schwerter- / Niedernhofstr.	0,00
1.2.3.5_Straßenn. mit Wege, Plätze u.Verkehrsl	Verkehrslenkungsanlagen	Lichtsignalanlagen	LSA 503 Steuerkabel Schwerter Str. / Boeler Ring	0,00
1.2.3.5_Straßenn. mit Wege, Plätze u.Verkehrsl	Verkehrslenkungsanlagen	Lichtsignalanlagen	LSA 510 Steuerkabel Schwerter- / Poststr.	0,00
1.2.3.5_Straßenn. mit Wege, Plätze u.Verkehrsl	Verkehrslenkungsanlagen	Lichtsignalanlagen	LSA 511 Steuerkabel Schwerter- / Wandhofener Str.	0,00
1.2.3.5_Straßenn. mit Wege, Plätze u.Verkehrsl	Verkehrslenkungsanlagen	Lichtsignalanlagen	LSA 512 Steuerkabel Schwerter- / Feldmühlenstr.	0,00
1.2.3.5_Straßenn. mit Wege, Plätze u.Verkehrsl	Verkehrslenkungsanlagen	Lichtsignalanlagen	LSA 556 Steuerkabel Helfer- / Pappelstr.	0,00
1.2.3.5_Straßenn. mit Wege, Plätze u.Verkehrsl	Verkehrslenkungsanlagen	Lichtsignalanlagen	LSA 603 Steuerkabel Weststr. / Ophauer Str.	0,00
1.2.3.5_Straßenn. mit Wege, Plätze u.Verkehrsl	Verkehrslenkungsanlagen	Lichtsignalanlagen	LSA 605 Steuerkabel Weststr. / Untere Lindenstr.	0,00
1.2.3.5_Straßenn. mit Wege, Plätze u.Verkehrsl	Verkehrslenkungsanlagen	Lichtsignalanlagen	LSA 716 Steuerkabel Elseyer Str. / Alemannenweg	0,00
1.2.3.5_Straßenn. mit Wege, Plätze u.Verkehrsl	Verkehrslenkungsanlagen	Lichtsignalanlagen	LSA/Steuerkabel	0,00
1.2.3.5_Straßenn. mit Wege, Plätze u.Verkehrsl	Verkehrslenkungsanlagen	Lichtsignalanlagen	LSA/Steuerkabel	0,00
1.2.3.5_Straßenn. mit Wege, Plätze u.Verkehrsl	Verkehrslenkungsanlagen	Lichtsignalanlagen	LSA/Steuerkabel	0,00
1.2.3.5_Straßenn. mit Wege, Plätze u.Verkehrsl	Verkehrslenkungsanlagen	Lichtsignalanlagen	LSA/Steuerkabel	0,00
1.2.3.5_Straßenn. mit Wege, Plätze u.Verkehrsl	Verkehrslenkungsanlagen	Lichtsignalanlagen	LSA/Steuerkabel	0,00
1.2.3.5_Straßenn. mit Wege, Plätze u.Verkehrsl	Verkehrslenkungsanlagen	Parkleitsystem(e)	PLS/Steuerkabel	0,00

Bilanzposition	Anlagenklassenbezeichnung	Anlagenbezeichnung I	Anlagenbezeichnung II	Restbuchwert zum 31.12.2021 in Euro
1.2.3.5_Straßenn. mit Wege, Plätze u.Verkehrsl	Verkehrslenkungsanlagen	Parkleitsystem(e)	PLS/Steuerkabel	0,00
1.2.3.5_Straßenn. mit Wege, Plätze u.Verkehrsl	Verkehrslenkungsanlagen	Lichtsignalanlagen	Steuerkabel Richtung KV 099	0,00
1.2.3.5_Straßenn. mit Wege, Plätze u.Verkehrsl	Verkehrslenkungsanlagen	Lichtsignalanlagen	Steuerkabel Richtung LSA 099	0,00
1.2.8_Geleistete Anzahlungen, Anlagen im Bau	Anlagen im Bau Investitionsmaßnahme	Verkehrstechnik		0,00
1.2.8_Geleistete Anzahlungen, Anlagen im Bau	Anlagen im Bau Investitionsmaßnahme	Straße		0,00
1.2.3.5_Straßenn. mit Wege, Plätze u.Verkehrsl	Verkehrslenkungsanlagen	Erweiterung Verkehrsrechner	M5 SPEED Schnittstellensoftware	0,00
1.2.3.5_Straßenn. mit Wege, Plätze u.Verkehrsl	Verkehrslenkungsanlagen	LKW-Routing Erweiterung VSR	Software VMS Datenplattform	0,00
1.2.3.5_Straßenn. mit Wege, Plätze u.Verkehrsl	Verkehrslenkungsanlagen	Parkleitsystem(e)	PH 1 Theater Karree	0,00
1.2.3.5_Straßenn. mit Wege, Plätze u.Verkehrsl	Verkehrslenkungsanlagen	Parkleitsystem(e)	PH 12 Sinn	0,00
1.2.3.5_Straßenn. mit Wege, Plätze u.Verkehrsl	Verkehrslenkungsanlagen	Parkleitsystem(e)	PH 13 Springe Cine Star	0,00
1.2.3.5_Straßenn. mit Wege, Plätze u.Verkehrsl	Verkehrslenkungsanlagen	Parkleitsystem(e)	PH 14 Potthof	0,00
1.2.3.5_Straßenn. mit Wege, Plätze u.Verkehrsl	Verkehrslenkungsanlagen	Parkleitsystem(e)	PH 16 Graf- von--Galen-Caree	0,00
1.2.3.5_Straßenn. mit Wege, Plätze u.Verkehrsl	Verkehrslenkungsanlagen	Parkleitsystem(e)	PH 2 Aral	0,00
1.2.3.5_Straßenn. mit Wege, Plätze u.Verkehrsl	Verkehrslenkungsanlagen	Parkleitsystem(e)	PH 3 Mittelstadt	0,00
1.2.3.5_Straßenn. mit Wege, Plätze u.Verkehrsl	Verkehrslenkungsanlagen	Parkleitsystem(e)	PH 4 Galeria Kaufhof	0,00
1.2.3.5_Straßenn. mit Wege, Plätze u.Verkehrsl	Verkehrslenkungsanlagen	Parkleitsystem(e)	PH 5 Volme Galerie	0,00

Bilanzposition	Anlagenklassenbezeichnung	Anlagenbezeichnung I	Anlagenbezeichnung II	Restbuchwert zum 31.12.2021 in Euro
1.2.3.5_Straßenn. mit Wege, Plätze u.Verkehrsl	Verkehrslenkungsanlagen	Parkleitsystem(e)	PH 6 City Parkhaus	0,00
1.2.3.5_Straßenn. mit Wege, Plätze u.Verkehrsl	Verkehrslenkungsanlagen	Parkleitsystem(e)	PH 7 Volme Parkhaus	0,00
1.2.3.5_Straßenn. mit Wege, Plätze u.Verkehrsl	Verkehrslenkungsanlagen	Parkleitsystem(e)	PH 8 Real-SB-Warenhaus	0,00
1.2.3.5_Straßenn. mit Wege, Plätze u.Verkehrsl	Verkehrslenkungsanlagen	Parkleitsystem(e)	Rechner Volkspark	0,00
1.2.3.5_Straßenn. mit Wege, Plätze u.Verkehrsl	Verkehrslenkungsanlagen	Parkleitsystem(e)	S 1 PLS statisch	0,00
1.2.3.5_Straßenn. mit Wege, Plätze u.Verkehrsl	Verkehrslenkungsanlagen	Parkleitsystem(e)	S 10 PLS dyn.	0,00
1.2.3.5_Straßenn. mit Wege, Plätze u.Verkehrsl	Verkehrslenkungsanlagen	Parkleitsystem(e)	S 102 PLS dyn.	0,00
1.2.3.5_Straßenn. mit Wege, Plätze u.Verkehrsl	Verkehrslenkungsanlagen	Parkleitsystem(e)	S 103 PLS dyn.	0,00
1.2.3.5_Straßenn. mit Wege, Plätze u.Verkehrsl	Verkehrslenkungsanlagen	Parkleitsystem(e)	S 104 PLS statisch	0,00
1.2.3.5_Straßenn. mit Wege, Plätze u.Verkehrsl	Verkehrslenkungsanlagen	Parkleitsystem(e)	S 105 PLS dyn.	0,00
1.2.3.5_Straßenn. mit Wege, Plätze u.Verkehrsl	Verkehrslenkungsanlagen	Parkleitsystem(e)	S 11 PLS dyn.	0,00
1.2.3.5_Straßenn. mit Wege, Plätze u.Verkehrsl	Verkehrslenkungsanlagen	Parkleitsystem(e)	S 110 PLS dyn.	0,00
1.2.3.5_Straßenn. mit Wege, Plätze u.Verkehrsl	Verkehrslenkungsanlagen	Parkleitsystem(e)	S 111 PLS dyn.	0,00
1.2.3.5_Straßenn. mit Wege, Plätze u.Verkehrsl	Verkehrslenkungsanlagen	Parkleitsystem(e)	S 112 PLS dyn.	0,00
1.2.3.5_Straßenn. mit Wege, Plätze u.Verkehrsl	Verkehrslenkungsanlagen	Parkleitsystem(e)	S 113 PLS dyn.	0,00
1.2.3.5_Straßenn. mit Wege, Plätze u.Verkehrsl	Verkehrslenkungsanlagen	Parkleitsystem(e)	S 114 PLS dyn.	0,00

Bilanzposition	Anlagenklassenbezeichnung	Anlagenbezeichnung I	Anlagenbezeichnung II	Restbuchwert zum 31.12.2021 in Euro
1.2.3.5_Straßenn. mit Wege, Plätze u.Verkehrsl	Verkehrslenkungsanlagen	Parkleitsystem(e)	S 115 PLS dyn.	0,00
1.2.3.5_Straßenn. mit Wege, Plätze u.Verkehrsl	Verkehrslenkungsanlagen	Parkleitsystem(e)	S 12 PLS statisch	0,00
1.2.3.5_Straßenn. mit Wege, Plätze u.Verkehrsl	Verkehrslenkungsanlagen	Parkleitsystem(e)	S 13 PLS dyn.	0,00
1.2.3.5_Straßenn. mit Wege, Plätze u.Verkehrsl	Verkehrslenkungsanlagen	Parkleitsystem(e)	S 14 PLS dyn.	0,00
1.2.3.5_Straßenn. mit Wege, Plätze u.Verkehrsl	Verkehrslenkungsanlagen	Parkleitsystem(e)	S 15 PLS statisch	0,00
1.2.3.5_Straßenn. mit Wege, Plätze u.Verkehrsl	Verkehrslenkungsanlagen	Parkleitsystem(e)	S 16 PLS dyn.	0,00
1.2.3.5_Straßenn. mit Wege, Plätze u.Verkehrsl	Verkehrslenkungsanlagen	Parkleitsystem(e)	S 17 PLS statisch	0,00
1.2.3.5_Straßenn. mit Wege, Plätze u.Verkehrsl	Verkehrslenkungsanlagen	Parkleitsystem(e)	S 18 PLS dyn.	0,00
1.2.3.5_Straßenn. mit Wege, Plätze u.Verkehrsl	Verkehrslenkungsanlagen	Parkleitsystem(e)	S 19 PLS dyn.	0,00
1.2.3.5_Straßenn. mit Wege, Plätze u.Verkehrsl	Verkehrslenkungsanlagen	Parkleitsystem(e)	S 2 PLS dyn.	0,00
1.2.3.5_Straßenn. mit Wege, Plätze u.Verkehrsl	Verkehrslenkungsanlagen	Parkleitsystem(e)	S 20 PLS dyn.	0,00
1.2.3.5_Straßenn. mit Wege, Plätze u.Verkehrsl	Verkehrslenkungsanlagen	Parkleitsystem(e)	S 21 PLS dyn.	0,00
1.2.3.5_Straßenn. mit Wege, Plätze u.Verkehrsl	Verkehrslenkungsanlagen	Parkleitsystem(e)	S 22 PLS statisch	0,00
1.2.3.5_Straßenn. mit Wege, Plätze u.Verkehrsl	Verkehrslenkungsanlagen	Parkleitsystem(e)	S 23 PLS statisch	0,00
1.2.3.5_Straßenn. mit Wege, Plätze u.Verkehrsl	Verkehrslenkungsanlagen	Parkleitsystem(e)	S 24 PLS dyn.	0,00
1.2.3.5_Straßenn. mit Wege, Plätze u.Verkehrsl	Verkehrslenkungsanlagen	Parkleitsystem(e)	S 25 PLS dyn.	0,00

Bilanzposition	Anlagenklassenbezeichnung	Anlagenbezeichnung I	Anlagenbezeichnung II	Restbuchwert zum 31.12.2021 in Euro
1.2.3.5_Straßenn. mit Wege, Plätze u.Verkehrsl	Verkehrslenkungsanlagen	Parkleitsystem(e)	S 26 PLS dyn.	0,00
1.2.3.5_Straßenn. mit Wege, Plätze u.Verkehrsl	Verkehrslenkungsanlagen	Parkleitsystem(e)	S 27 PLS dyn.	0,00
1.2.3.5_Straßenn. mit Wege, Plätze u.Verkehrsl	Verkehrslenkungsanlagen	Parkleitsystem(e)	S 28 PLS dyn.	0,00
1.2.3.5_Straßenn. mit Wege, Plätze u.Verkehrsl	Verkehrslenkungsanlagen	Parkleitsystem(e)	S 29 PLS dyn.	0,00
1.2.3.5_Straßenn. mit Wege, Plätze u.Verkehrsl	Verkehrslenkungsanlagen	Parkleitsystem(e)	S 3 PLS dyn.	0,00
1.2.3.5_Straßenn. mit Wege, Plätze u.Verkehrsl	Verkehrslenkungsanlagen	Parkleitsystem(e)	S 32 PLS dyn.	0,00
1.2.3.5_Straßenn. mit Wege, Plätze u.Verkehrsl	Verkehrslenkungsanlagen	Parkleitsystem(e)	S 34 PLS dyn.	0,00
1.2.3.5_Straßenn. mit Wege, Plätze u.Verkehrsl	Verkehrslenkungsanlagen	Parkleitsystem(e)	S 35 PLS dyn.	0,00
1.2.3.5_Straßenn. mit Wege, Plätze u.Verkehrsl	Verkehrslenkungsanlagen	Parkleitsystem(e)	S 36 PLS dyn.	0,00
1.2.3.5_Straßenn. mit Wege, Plätze u.Verkehrsl	Verkehrslenkungsanlagen	Parkleitsystem(e)	S 37 PLS statisch	0,00
1.2.3.5_Straßenn. mit Wege, Plätze u.Verkehrsl	Verkehrslenkungsanlagen	Parkleitsystem(e)	S 38 PLS dyn.	0,00
1.2.3.5_Straßenn. mit Wege, Plätze u.Verkehrsl	Verkehrslenkungsanlagen	Parkleitsystem(e)	S 39 PLS dyn.	0,00
1.2.3.5_Straßenn. mit Wege, Plätze u.Verkehrsl	Verkehrslenkungsanlagen	Parkleitsystem(e)	S 4 PLS dyn.	0,00
1.2.3.5_Straßenn. mit Wege, Plätze u.Verkehrsl	Verkehrslenkungsanlagen	Parkleitsystem(e)	S 40 PLS statisch	0,00
1.2.3.5_Straßenn. mit Wege, Plätze u.Verkehrsl	Verkehrslenkungsanlagen	Parkleitsystem(e)	S 41 PLS dyn.	0,00
1.2.3.5_Straßenn. mit Wege, Plätze u.Verkehrsl	Verkehrslenkungsanlagen	Parkleitsystem(e)	S 42 PLS dyn.	0,00

Bilanzposition	Anlagenklassenbezeichnung	Anlagenbezeichnung I	Anlagenbezeichnung II	Restbuchwert zum 31.12.2021 in Euro
1.2.3.5_Straßenn. mit Wege, Plätze u.Verkehrsl	Verkehrslenkungsanlagen	Parkleitsystem(e)	S 43 PLS dyn.	0,00
1.2.3.5_Straßenn. mit Wege, Plätze u.Verkehrsl	Verkehrslenkungsanlagen	Parkleitsystem(e)	S 46 PLS dyn.	0,00
1.2.3.5_Straßenn. mit Wege, Plätze u.Verkehrsl	Verkehrslenkungsanlagen	Parkleitsystem(e)	S 47 PLS dyn.	0,00
1.2.3.5_Straßenn. mit Wege, Plätze u.Verkehrsl	Verkehrslenkungsanlagen	Parkleitsystem(e)	S 48 PLS dyn.	0,00
1.2.3.5_Straßenn. mit Wege, Plätze u.Verkehrsl	Verkehrslenkungsanlagen	Parkleitsystem(e)	S 49 PLS dyn.	0,00
1.2.3.5_Straßenn. mit Wege, Plätze u.Verkehrsl	Verkehrslenkungsanlagen	Parkleitsystem(e)	S 5 PLS dyn.	0,00
1.2.3.5_Straßenn. mit Wege, Plätze u.Verkehrsl	Verkehrslenkungsanlagen	Parkleitsystem(e)	S 50 PLS dyn.	0,00
1.2.3.5_Straßenn. mit Wege, Plätze u.Verkehrsl	Verkehrslenkungsanlagen	Parkleitsystem(e)	S 51 PLS dyn.	0,00
1.2.3.5_Straßenn. mit Wege, Plätze u.Verkehrsl	Verkehrslenkungsanlagen	Parkleitsystem(e)	S 53 PLS dyn.	0,00
1.2.3.5_Straßenn. mit Wege, Plätze u.Verkehrsl	Verkehrslenkungsanlagen	Parkleitsystem(e)	S 54 PLS dyn.	0,00
1.2.3.5_Straßenn. mit Wege, Plätze u.Verkehrsl	Verkehrslenkungsanlagen	Parkleitsystem(e)	S 55 PLS statisch	0,00
1.2.3.5_Straßenn. mit Wege, Plätze u.Verkehrsl	Verkehrslenkungsanlagen	Parkleitsystem(e)	S 58 PLS statisch	0,00
1.2.3.5_Straßenn. mit Wege, Plätze u.Verkehrsl	Verkehrslenkungsanlagen	Parkleitsystem(e)	S 59 PLS statisch	0,00
1.2.3.5_Straßenn. mit Wege, Plätze u.Verkehrsl	Verkehrslenkungsanlagen	Parkleitsystem(e)	S 6 PLS dyn.	0,00
1.2.3.5_Straßenn. mit Wege, Plätze u.Verkehrsl	Verkehrslenkungsanlagen	Parkleitsystem(e)	S 60 PLS dyn.	0,00
1.2.3.5_Straßenn. mit Wege, Plätze u.Verkehrsl	Verkehrslenkungsanlagen	Parkleitsystem(e)	S 61 PLS dyn.	0,00

Bilanzposition	Anlagenklassenbezeichnung	Anlagenbezeichnung I	Anlagenbezeichnung II	Restbuchwert zum 31.12.2021 in Euro
1.2.3.5_Straßenn. mit Wege, Plätze u.Verkehrsl	Verkehrslenkungsanlagen	Parkleitsystem(e)	S 62 PLS dyn.	0,00
1.2.3.5_Straßenn. mit Wege, Plätze u.Verkehrsl	Verkehrslenkungsanlagen	Parkleitsystem(e)	S 63 PLS dyn.	0,00
1.2.3.5_Straßenn. mit Wege, Plätze u.Verkehrsl	Verkehrslenkungsanlagen	Parkleitsystem(e)	S 65 PLS statisch	0,00
1.2.3.5_Straßenn. mit Wege, Plätze u.Verkehrsl	Verkehrslenkungsanlagen	Parkleitsystem(e)	S 66 PLS dyn.	0,00
1.2.3.5_Straßenn. mit Wege, Plätze u.Verkehrsl	Verkehrslenkungsanlagen	Parkleitsystem(e)	S 67 PLS dyn.	0,00
1.2.3.5_Straßenn. mit Wege, Plätze u.Verkehrsl	Verkehrslenkungsanlagen	Parkleitsystem(e)	S 68 PLS dyn.	0,00
1.2.3.5_Straßenn. mit Wege, Plätze u.Verkehrsl	Verkehrslenkungsanlagen	Parkleitsystem(e)	S 69 PLS dyn.	0,00
1.2.3.5_Straßenn. mit Wege, Plätze u.Verkehrsl	Verkehrslenkungsanlagen	Parkleitsystem(e)	S 7 PLS statisch	0,00
1.2.3.5_Straßenn. mit Wege, Plätze u.Verkehrsl	Verkehrslenkungsanlagen	Parkleitsystem(e)	S 71 PLS statisch	0,00
1.2.3.5_Straßenn. mit Wege, Plätze u.Verkehrsl	Verkehrslenkungsanlagen	Parkleitsystem(e)	S 73 PLS dyn.	0,00
1.2.3.5_Straßenn. mit Wege, Plätze u.Verkehrsl	Verkehrslenkungsanlagen	Parkleitsystem(e)	S 79 PLS dyn.	0,00
1.2.3.5_Straßenn. mit Wege, Plätze u.Verkehrsl	Verkehrslenkungsanlagen	Parkleitsystem(e)	S 8 PLS dyn.	0,00
1.2.3.5_Straßenn. mit Wege, Plätze u.Verkehrsl	Verkehrslenkungsanlagen	Parkleitsystem(e)	S 81 PLS statisch	0,00
1.2.3.5_Straßenn. mit Wege, Plätze u.Verkehrsl	Verkehrslenkungsanlagen	Parkleitsystem(e)	S 83 PLS dyn.	0,00
1.2.3.5_Straßenn. mit Wege, Plätze u.Verkehrsl	Verkehrslenkungsanlagen	Parkleitsystem(e)	S 85 PLS dyn.	0,00
1.2.3.5_Straßenn. mit Wege, Plätze u.Verkehrsl	Verkehrslenkungsanlagen	Parkleitsystem(e)	S 86 PLS dyn.	0,00

Bilanzposition	Anlagenklassenbezeichnung	Anlagenbezeichnung I	Anlagenbezeichnung II	Restbuchwert zum 31.12.2021 in Euro
1.2.3.5_ Straßenn. mit Wege, Plätze u.Verkehrsl	Verkehrslenkungsanlagen	Parkleitsystem(e)	S 88 PLS dyn.	0,00
1.2.3.5_ Straßenn. mit Wege, Plätze u.Verkehrsl	Verkehrslenkungsanlagen	Parkleitsystem(e)	S 89 PLS dyn.	0,00
1.2.3.5_ Straßenn. mit Wege, Plätze u.Verkehrsl	Verkehrslenkungsanlagen	Parkleitsystem(e)	S 9 PLS dyn.	0,00
1.2.3.5_ Straßenn. mit Wege, Plätze u.Verkehrsl	Verkehrslenkungsanlagen	Parkleitsystem(e)	S 90 PLS dyn.	0,00
1.2.3.5_ Straßenn. mit Wege, Plätze u.Verkehrsl	Verkehrslenkungsanlagen	Parkleitsystem(e)	S 91 PLS dyn.	0,00
1.2.3.5_ Straßenn. mit Wege, Plätze u.Verkehrsl	Verkehrslenkungsanlagen	Parkleitsystem(e)	S 93 PLS statisch	0,00
1.2.3.5_ Straßenn. mit Wege, Plätze u.Verkehrsl	Verkehrslenkungsanlagen	Parkleitsystem(e)	S 98 PLS dyn.	0,00
1.2.3.5_ Straßenn. mit Wege, Plätze u.Verkehrsl	Verkehrslenkungsanlagen	Parkleitsystem(e)	S 99 PLS statisch	0,00
1.2.8_Geleistete Anzahlungen, Anlagen im Bau	Anlagen im Bau Investitionsmaßnahme	Verkehrszeichen u. - einrichtungen (66)		0,00
1.2.7_Betriebs- und Geschäftsausstattung	GwG in Sammelverwaltung	GVG LKW-Routing Integriertes Verkehrsmanagement		0,00
1.2.3.5_ Straßenn. mit Wege, Plätze u.Verkehrsl	Verkehrslenkungsanlagen	Wegweiser	005 Spurentafel (1,00 x 1,25 m)	0,00
1.2.3.5_ Straßenn. mit Wege, Plätze u.Verkehrsl	Verkehrslenkungsanlagen	Wegweiser	022 Tabellenwegweiser, Zeichen n. § 434 STVO, Maße	0,00
1.2.3.5_ Straßenn. mit Wege, Plätze u.Verkehrsl	Verkehrslenkungsanlagen	Wegweiser	043 Tabellenwegweiser, Zeichen n. § 434	0,00
1.2.3.5_ Straßenn. mit Wege, Plätze u.Verkehrsl	Verkehrslenkungsanlagen	Wegweiser	098 Vorwegweiser Zeichen n. § 438 STVO, Maße 2000x	0,00
1.2.3.5_ Straßenn. mit Wege, Plätze u.Verkehrsl	Verkehrslenkungsanlagen	Wegweiser	126 Tabellenwegweiser Zeichen n. § 434 STVO, Maße	0,00
1.2.3.5_ Straßenn. mit Wege, Plätze u.Verkehrsl	Verkehrslenkungsanlagen	Wegweiser	150 Ankündigungstafel für Autobahnknoten 42, blau,	0,00

Bilanzposition	Anlagenklassenbezeichnung	Anlagenbezeichnung I	Anlagenbezeichnung II	Restbuchwert zum 31.12.2021 in Euro
1.2.3.5_Straßenn. mit Wege, Plätze u.Verkehrsl	Verkehrslenkungsanlagen	Wegweiser	150 Tabellenwegweiser Zeichen n. § 434 STVO, Maße	0,00
1.2.3.5_Straßenn. mit Wege, Plätze u.Verkehrsl	Verkehrslenkungsanlagen	Wegweiser	150 Wegweiser Ausfahrt:Hagen-Feithstraße, Boele, E	0,00
1.2.3.5_Straßenn. mit Wege, Plätze u.Verkehrsl	Verkehrslenkungsanlagen	Wegweiser	152 Tabellenwegweiser Zeichen n. § 434 STVO, Maße	0,00
1.2.3.5_Straßenn. mit Wege, Plätze u.Verkehrsl	Verkehrslenkungsanlagen	Wegweiser	200 Einordnungsschild , Maße 1910 x 1300, einseiti	0,00
1.2.3.5_Straßenn. mit Wege, Plätze u.Verkehrsl	Verkehrslenkungsanlagen	Wegweiser	200 Einordnungsschild , Maße 2330 x 1880, einseiti	0,00
1.2.3.5_Straßenn. mit Wege, Plätze u.Verkehrsl	Verkehrslenkungsanlagen	Wegweiser	200 Einordnungsschild"geradeaus" Herdecke, Witten,	0,00
1.2.3.5_Straßenn. mit Wege, Plätze u.Verkehrsl	Verkehrslenkungsanlagen	Wegweiser	200 Spurentafel: LKW-Verbot links, LKW alle Richtu	0,00
1.2.3.5_Straßenn. mit Wege, Plätze u.Verkehrsl	Verkehrslenkungsanlagen	Wegweiser	200 Tabellenwegweiser Zeichen n. § 434 S	0,00
1.2.3.5_Straßenn. mit Wege, Plätze u.Verkehrsl	Verkehrslenkungsanlagen	Wegweiser	200 Tabellenwegweiser Zeichen n. § 434 StVO, Maße	0,00
1.2.3.5_Straßenn. mit Wege, Plätze u.Verkehrsl	Verkehrslenkungsanlagen	Wegweiser	200 Tabellenwegweiser Zeichen n. § 434 StVO, Maße	0,00
1.2.3.5_Straßenn. mit Wege, Plätze u.Verkehrsl	Verkehrslenkungsanlagen	Wegweiser	201 Tabellenwegweiser Zeichen n. § 434 StVO, Maße	0,00
1.2.3.5_Straßenn. mit Wege, Plätze u.Verkehrsl	Verkehrslenkungsanlagen	Wegweiser	201 Tabellenwegweiser Zeichen n. § 434 StVO, Maße	0,00
1.2.3.5_Straßenn. mit Wege, Plätze u.Verkehrsl	Verkehrslenkungsanlagen	Wegweiser	201 Tabellenwegweiser Zeichen n. § 434 StVO, Maße	0,00
1.2.3.5_Straßenn. mit Wege, Plätze u.Verkehrsl	Verkehrslenkungsanlagen	Wegweiser	201 Tabellenwegweiser Zeichen n. § 434 StVO, Maße	0,00
1.2.3.5_Straßenn. mit Wege, Plätze u.Verkehrsl	Verkehrslenkungsanlagen	Wegweiser	201 Vorwegweiser Zeichen n. § 438 STVO, Maße 2600	0,00

Bilanzposition	Anlagenklassenbezeichnung	Anlagenbezeichnung I	Anlagenbezeichnung II	Restbuchwert zum 31.12.2021 in Euro
1.2.3.5_Straßenn. mit Wege, Plätze u.Verkehrsl	Verkehrslenkungsanlagen	Wegweiser	201 Vorwegweiser Zeichen n. § 438 StVO, Maße 2650	0,00
1.2.3.5_Straßenn. mit Wege, Plätze u.Verkehrsl	Verkehrslenkungsanlagen	Wegweiser	204 Schild Schwierige Verkehrsführung: Umfahrung I	0,00
1.2.3.5_Straßenn. mit Wege, Plätze u.Verkehrsl	Verkehrslenkungsanlagen	Wegweiser	204 Schild Wendemöglichkeit, 1500 x 1250	0,00
1.2.3.5_Straßenn. mit Wege, Plätze u.Verkehrsl	Verkehrslenkungsanlagen	Wegweiser	204 Tabellenwegweiser Zeichen n. § 434 StVO, Maße	0,00
1.2.3.5_Straßenn. mit Wege, Plätze u.Verkehrsl	Verkehrslenkungsanlagen	Wegweiser	204 Tabellenwegweiser Zeichen n. § 434 StVO, Maße	0,00
1.2.3.5_Straßenn. mit Wege, Plätze u.Verkehrsl	Verkehrslenkungsanlagen	Wegweiser	205 teilaufgelöster Tabellenwegweiser gem. § 434,	0,00
1.2.3.5_Straßenn. mit Wege, Plätze u.Verkehrsl	Verkehrslenkungsanlagen	Wegweiser	205 Vorwegweiser Zeichen n. § 438 StVO, Maße 2306	0,00
1.2.3.5_Straßenn. mit Wege, Plätze u.Verkehrsl	Verkehrslenkungsanlagen	Wegweiser	208 Spurentafel, Maße 1000x1200	0,00
1.2.3.5_Straßenn. mit Wege, Plätze u.Verkehrsl	Verkehrslenkungsanlagen	Wegweiser	214 Tabellenwegweiser Zeichen n. § 434 StVO, Maße	0,00
1.2.3.5_Straßenn. mit Wege, Plätze u.Verkehrsl	Verkehrslenkungsanlagen	Wegweiser	282 Tabellenwegweiser Zeichen n. § 434 StVO, Maße1	0,00
1.2.3.5_Straßenn. mit Wege, Plätze u.Verkehrsl	Verkehrslenkungsanlagen	Wegweiser	282 Tabellenwegweiser Zeichen n. § 434 StVO, Maße2	0,00
1.2.3.5_Straßenn. mit Wege, Plätze u.Verkehrsl	Verkehrslenkungsanlagen	Wegweiser	282 Tabellenwegweiser Zeichen n. § 434 StVO, Maße2	0,00
1.2.3.5_Straßenn. mit Wege, Plätze u.Verkehrsl	Verkehrslenkungsanlagen	Wegweiser	282 Vorwegweiser Zeichen n. § 438 StVO, Maße1750x1	0,00
1.2.3.5_Straßenn. mit Wege, Plätze u.Verkehrsl	Verkehrslenkungsanlagen	Wegweiser	282 Vorwegweiser Zeichen n. § 438 StVO, Maße1750x2	0,00
1.2.3.5_Straßenn. mit Wege, Plätze u.Verkehrsl	Verkehrslenkungsanlagen	Wegweiser	284 Vorwegweiser Zeichen n. § 438 StVO, Maße2000x2	0,00
1.2.3.5_Straßenn. mit Wege, Plätze u.Verkehrsl	Verkehrslenkungsanlagen	Wegweiser	290 Tabellenwegweiser Zeichen n. § 434 StVO, Maße	0,00

Bilanzposition	Anlagenklassenbezeichnung	Anlagenbezeichnung I	Anlagenbezeichnung II	Restbuchwert zum 31.12.2021 in Euro
1.2.3.5_Straßenn. mit Wege, Plätze u.Verkehrsl	Verkehrslenkungsanlagen	Wegweiser	297 Tabellenwegweiser Zeichen n. § 434 StVO, Maße1	0,00
1.2.3.5_Straßenn. mit Wege, Plätze u.Verkehrsl	Verkehrslenkungsanlagen	Wegweiser	297 Tabellenwegweiser Zeichen n. § 434 StVO, Maße2	0,00
1.2.3.5_Straßenn. mit Wege, Plätze u.Verkehrsl	Verkehrslenkungsanlagen	Wegweiser	297 Vorwegweiser Zeichen n. § 438 STVO, Maße 1350x	0,00
1.2.3.5_Straßenn. mit Wege, Plätze u.Verkehrsl	Verkehrslenkungsanlagen	Wegweiser	299 Vorwegweiser Zeichen n. § 438 STVO, Maße 1400	0,00
1.2.3.5_Straßenn. mit Wege, Plätze u.Verkehrsl	Verkehrslenkungsanlagen	Wegweiser	300 Vorwegweiser Zeichen n. § 438 STVO, Maße 2000x	0,00
1.2.3.5_Straßenn. mit Wege, Plätze u.Verkehrsl	Verkehrslenkungsanlagen	Wegweiser	308 Tabellenwegweiser Zeichen n. § 434 StVO, Maße1	0,00
1.2.3.5_Straßenn. mit Wege, Plätze u.Verkehrsl	Verkehrslenkungsanlagen	Wegweiser	308 Tabellenwegweiser Zeichen n. § 434 StVO, Maße2	0,00
1.2.3.5_Straßenn. mit Wege, Plätze u.Verkehrsl	Verkehrslenkungsanlagen	Wegweiser	308 Tabellenwegweiser Zeichen n. § 434 StVO, Maße2	0,00
1.2.3.5_Straßenn. mit Wege, Plätze u.Verkehrsl	Verkehrslenkungsanlagen	Wegweiser	308 Tabellenwegweiser Zeichen n. § 434 StVO, Maße2	0,00
1.2.3.5_Straßenn. mit Wege, Plätze u.Verkehrsl	Verkehrslenkungsanlagen	Wegweiser	308 Vorwegweiser Zeichen n. § 438 STVO, Maße 2250x	0,00
1.2.3.5_Straßenn. mit Wege, Plätze u.Verkehrsl	Verkehrslenkungsanlagen	Wegweiser	308 Vorwegweiser Zeichen n. § 438 STVO, Maße 2600x	0,00
1.2.3.5_Straßenn. mit Wege, Plätze u.Verkehrsl	Verkehrslenkungsanlagen	Wegweiser	308 Vorwegweiser Zeichen n. § 438 STVO, Maße 2600x	0,00
1.2.3.5_Straßenn. mit Wege, Plätze u.Verkehrsl	Verkehrslenkungsanlagen	Wegweiser	344 Tabellenwegweiser aufgelöst Zeichen n. § 434 S	0,00
1.2.3.5_Straßenn. mit Wege, Plätze u.Verkehrsl	Verkehrslenkungsanlagen	Wegweiser	414 Tabellenwegweiser aufgelöst Zeichen n. § 434 S	0,00
1.2.3.5_Straßenn. mit Wege, Plätze u.Verkehrsl	Verkehrslenkungsanlagen	Wegweiser	414 Tabellenwegweiser aufgelöst Zeichen n. § 434 S	0,00
1.2.3.5_Straßenn. mit Wege, Plätze u.Verkehrsl	Verkehrslenkungsanlagen	Wegweiser	414 Vorwegweiser Zeichen n. § 438 STVO, Maße2250x2	0,00

Bilanzposition	Anlagenklassenbezeichnung	Anlagenbezeichnung I	Anlagenbezeichnung II	Restbuchwert zum 31.12.2021 in Euro
1.2.3.5_Straßenn. mit Wege, Plätze u.Verkehrsl	Verkehrslenkungsanlagen	Wegweiser	414 Vorwegweiser Zeichen n. § 438 STVO, Maße2250x2	0,00
1.2.3.5_Straßenn. mit Wege, Plätze u.Verkehrsl	Verkehrslenkungsanlagen	Wegweiser	415 Vorwegweiser Zeichen n. § 438 STVO, Maße2000x3	0,00
1.2.3.5_Straßenn. mit Wege, Plätze u.Verkehrsl	Verkehrslenkungsanlagen	Wegweiser	442 Vorwegweiser Zeichen n. § 438 STVO, Maße2000x2	0,00
1.2.3.5_Straßenn. mit Wege, Plätze u.Verkehrsl	Verkehrslenkungsanlagen	Wegweiser	445 Vorwegweiser Zeichen n. § 438 STVO, Maße2000x1	0,00
1.2.3.5_Straßenn. mit Wege, Plätze u.Verkehrsl	Verkehrslenkungsanlagen	Wegweiser	503 Spurentafel, Maße 1250x1600	0,00
1.2.3.5_Straßenn. mit Wege, Plätze u.Verkehrsl	Verkehrslenkungsanlagen	Wegweiser	503 Spurentafel, Maße 1250x1600	0,00
1.2.3.5_Straßenn. mit Wege, Plätze u.Verkehrsl	Verkehrslenkungsanlagen	Wegweiser	505 Tabellenwegweiser Zeichen n. § 434 S	0,00
1.2.3.5_Straßenn. mit Wege, Plätze u.Verkehrsl	Verkehrslenkungsanlagen	Wegweiser	511 Vorwegweiser Zeichen n. § 438 STVO, Maße1250x1	0,00
1.2.3.5_Straßenn. mit Wege, Plätze u.Verkehrsl	Verkehrslenkungsanlagen	Wegweiser	511 Vorwegweiser Zeichen n. § 438 STVO, Maße1250x1	0,00
1.2.3.5_Straßenn. mit Wege, Plätze u.Verkehrsl	Verkehrslenkungsanlagen	Wegweiser	600 Vorwegweiser Zeichen n. § 438 STVO,	0,00
1.2.3.5_Straßenn. mit Wege, Plätze u.Verkehrsl	Verkehrslenkungsanlagen	Wegweiser	600 Vorwegweiser Zeichen n. § 438 STVO, Maße1500x1	0,00
1.2.3.5_Straßenn. mit Wege, Plätze u.Verkehrsl	Verkehrslenkungsanlagen	Wegweiser	600 Vorwegweiser Zeichen n. § 438 STVO, Maße1500x1	0,00
1.2.3.5_Straßenn. mit Wege, Plätze u.Verkehrsl	Verkehrslenkungsanlagen	Wegweiser	600 Vorwegweiser Zeichen n. § 438 STVO, Maße1500x1	0,00
1.2.3.5_Straßenn. mit Wege, Plätze u.Verkehrsl	Verkehrslenkungsanlagen	Wegweiser	600 Vorwegweiser Zeichen n. § 438 STVO, Maße1500x1	0,00
1.2.3.5_Straßenn. mit Wege, Plätze u.Verkehrsl	Verkehrslenkungsanlagen	Wegweiser	600 Vorwegweiser Zeichen n. § 438 STVO, Maße2000x1	0,00
1.2.3.5_Straßenn. mit Wege, Plätze u.Verkehrsl	Verkehrslenkungsanlagen	Wegweiser	600 Vorwegweiser Zeichen n. § 438 STVO, Maße2000x1	0,00

Bilanzposition	Anlagenklassenbezeichnung	Anlagenbezeichnung I	Anlagenbezeichnung II	Restbuchwert zum 31.12.2021 in Euro
1.2.3.5_Straßenn. mit Wege, Plätze u.Verkehrsl	Verkehrslenkungsanlagen	Wegweiser	600 Vorwegweiser Zeichen n. § 438 STVO, Maße2500x2	0,00
1.2.3.5_Straßenn. mit Wege, Plätze u.Verkehrsl	Verkehrslenkungsanlagen	Wegweiser	601 Spurentafel, Maße 1250x1600	0,00
1.2.3.5_Straßenn. mit Wege, Plätze u.Verkehrsl	Verkehrslenkungsanlagen	Wegweiser	601 Vorwegweiser Zeichen n. § 438 STVO, Maße2300x3	0,00
1.2.3.5_Straßenn. mit Wege, Plätze u.Verkehrsl	Verkehrslenkungsanlagen	Wegweiser	602 Spurentafel, Maße 1250x1600	0,00
1.2.3.5_Straßenn. mit Wege, Plätze u.Verkehrsl	Verkehrslenkungsanlagen	Wegweiser	602 Vorwegweiser Zeichen n. § 438 STVO, Maße2250x3	0,00
1.2.3.5_Straßenn. mit Wege, Plätze u.Verkehrsl	Verkehrslenkungsanlagen	Wegweiser	604 Vorwegweiser Zeichen n. § 438 STVO, Maße2300x3	0,00
1.2.3.5_Straßenn. mit Wege, Plätze u.Verkehrsl	Verkehrslenkungsanlagen	Wegweiser	605 Spurentafel, Maße 1250x1600	0,00
1.2.3.5_Straßenn. mit Wege, Plätze u.Verkehrsl	Verkehrslenkungsanlagen	Wegweiser	705 Vorwegweiser Zeichen n. § 438 STVO,	0,00
1.2.3.5_Straßenn. mit Wege, Plätze u.Verkehrsl	Verkehrslenkungsanlagen	Wegweiser	705 Vorwegweiser Zeichen n. § 438 STVO,	0,00
1.2.3.5_Straßenn. mit Wege, Plätze u.Verkehrsl	Verkehrslenkungsanlagen	Wegweiser	705 Vorwegweiser Zeichen n. § 438 STVO,	0,00
1.2.3.5_Straßenn. mit Wege, Plätze u.Verkehrsl	Verkehrslenkungsanlagen	Wegweiser	705 Vorwegweiser Zeichen n. § 438 STVO,	0,00
1.2.3.5_Straßenn. mit Wege, Plätze u.Verkehrsl	Verkehrslenkungsanlagen	Wegweiser	705 Vorwegweiser Zeichen n. § 438 STVO,	0,00
1.2.3.5_Straßenn. mit Wege, Plätze u.Verkehrsl	Verkehrslenkungsanlagen	Wegweiser	705 Vorwegweiser Zeichen n. § 438 STVO,	0,00
1.2.3.5_Straßenn. mit Wege, Plätze u.Verkehrsl	Verkehrslenkungsanlagen	Wegweiser	707 Tabellenwegweiser Zeichen n. § 434 StVO, Maße1	0,00
1.2.3.5_Straßenn. mit Wege, Plätze u.Verkehrsl	Verkehrslenkungsanlagen	Wegweiser	707 Tabellenwegweiser Zeichen n. § 434 StVO, Maße1	0,00
1.2.3.5_Straßenn. mit Wege, Plätze u.Verkehrsl	Verkehrslenkungsanlagen	Wegweiser	707 Tabellenwegweiser Zeichen n. § 434 StVO, Maße2	0,00

Bilanzposition	Anlagenklassenbezeichnung	Anlagenbezeichnung I	Anlagenbezeichnung II	Restbuchwert zum 31.12.2021 in Euro
1.2.3.5_ Straßenn. mit Wege, Plätze u.Verkehrsl	Verkehrslenkungsanlagen	Wegweiser	707 Vorwegweiser Zeichen n. § 438 STVO, Maße2166x2	0,00
1.2.7_Betriebs- und Geschäftsausstattung	GwG in Sammelverwaltung	GVG TP 5440	Beschilderung BHHF	0,00
1.2.3.5_ Straßenn. mit Wege, Plätze u.Verkehrsl	Straßen	Geschwindigkeitsüberwachung	Dialog-Display "langsam danke"	0,00
1.2.8_Geleistete Anzahlungen, Anlagen im Bau	Anlagen im Bau Investitionsmaßnahme	Beleuchtung		0,00
1.2.8_Geleistete Anzahlungen, Anlagen im Bau	Anlagen im Bau Investitionsmaßnahme	Beleuchtung		0,00
1.2.8_Geleistete Anzahlungen, Anlagen im Bau	Anlagen im Bau Investitionsmaßnahme	Beleuchtung		0,00
1.2.8_Geleistete Anzahlungen, Anlagen im Bau	Anlagen im Bau Investitionsmaßnahme	Beleuchtung		0,00
1.2.8_Geleistete Anzahlungen, Anlagen im Bau	Anlagen im Bau Investitionsmaßnahme	Beleuchtung		0,00
1.2.8_Geleistete Anzahlungen, Anlagen im Bau	Anlagen im Bau Investitionsmaßnahme	Beleuchtung		0,00
1.2.8_Geleistete Anzahlungen, Anlagen im Bau	Anlagen im Bau Investitionsmaßnahme	Beleuchtung		0,00
1.2.8_Geleistete Anzahlungen, Anlagen im Bau	Anlagen im Bau Investitionsmaßnahme	Beleuchtung		0,00
1.2.8_Geleistete Anzahlungen, Anlagen im Bau	Anlagen im Bau Investitionsmaßnahme	Beleuchtung		0,00
1.2.8_Geleistete Anzahlungen, Anlagen im Bau	Anlagen im Bau Investitionsmaßnahme	Beleuchtung		0,00
1.2.8_Geleistete Anzahlungen, Anlagen im Bau	Anlagen im Bau Investitionsmaßnahme	Beleuchtung		0,00
1.2.8_Geleistete Anzahlungen, Anlagen im Bau	Anlagen im Bau Investitionsmaßnahme	Beleuchtung, Südhofstraße		0,00

Bilanzposition	Anlagenklassenbezeichnung	Anlagenbezeichnung I	Anlagenbezeichnung II	Restbuchwert zum 31.12.2021 in Euro
1.2.8_Geleistete Anzahlungen, Anlagen im Bau	Anlagen im Bau Investitionsmaßnahme	Beleuchtung, Pferdewiese		0,00
1.2.8_Geleistete Anzahlungen, Anlagen im Bau	Anlagen im Bau Investitionsmaßnahme	Beleuchtung Alter Henkhauser Weg		0,00
1.2.8_Geleistete Anzahlungen, Anlagen im Bau	Anlagen im Bau Investitionsmaßnahme	Beleuchtung		0,00
1.2.8_Geleistete Anzahlungen, Anlagen im Bau	Anlagen im Bau Investitionsmaßnahme	Beleuchtung		0,00
1.2.8_Geleistete Anzahlungen, Anlagen im Bau	Anlagen im Bau Investitionsmaßnahme	Beleuchtung		0,00
1.2.8_Geleistete Anzahlungen, Anlagen im Bau	Anlagen im Bau Investitionsmaßnahme	Beleuchtung		0,00
1.2.8_Geleistete Anzahlungen, Anlagen im Bau	Anlagen im Bau Investitionsmaßnahme	Beleuchtung		0,00
1.2.8_Geleistete Anzahlungen, Anlagen im Bau	Anlagen im Bau Investitionsmaßnahme	Beleuchtung		0,00
1.2.8_Geleistete Anzahlungen, Anlagen im Bau	Anlagen im Bau Investitionsmaßnahme	Beleuchtung		0,00
1.2.8_Geleistete Anzahlungen, Anlagen im Bau	Anlagen im Bau Investitionsmaßnahme	Beleuchtung		0,00
1.2.3.5_Straßenn. mit Wege, Plätze u.Verkehrsl	Straßen	Dorotheenstraße	VZ 352 FUSSGAENGERUEBERWEG	0,00
1.2.3.5_Straßenn. mit Wege, Plätze u.Verkehrsl	Straßen	Dorotheenstraße	VZ 352 FUSSGAENGERUEBERWEG	0,00
1.2.3.5_Straßenn. mit Wege, Plätze u.Verkehrsl	Straßen	Heinrichstraße	VZ 352 FUSSGAENGERUEBERWEG	0,00
1.2.3.5_Straßenn. mit Wege, Plätze u.Verkehrsl	Straßen	Heinrichstraße	VZ 352 FUSSGAENGERUEBERWEG	0,00
1.2.8_Geleistete Anzahlungen, Anlagen im Bau	Anlagen im Bau Investitionsmaßnahme	Ing. Bauwerke		0,00

Bilanzposition	Anlagenklassenbezeichnung	Anlagenbezeichnung I	Anlagenbezeichnung II	Restbuchwert zum 31.12.2021 in Euro
1.2.8_Geleistete Anzahlungen, Anlagen im Bau	Anlagen im Bau Investitionsmaßnahme	Ing. Bauwerke		0,00
1.2.3.2_Brücken und Tunnel	Brücken und Tunnel	Brücken	B_III/29 Eckeseyer Brücke	0,00
1.2.8_Geleistete Anzahlungen, Anlagen im Bau	Anlagen im Bau Investitionsmaßnahme	Brücken		0,00
1.2.8_Geleistete Anzahlungen, Anlagen im Bau	Anlagen im Bau Investitionsmaßnahme	Rückzahlung DB Hestertbrücke		0,00
1.2.3.2_Brücken und Tunnel	Brücken und Tunnel	Brücken	B_IV/41 Selbeckerstraße Schule	0,00
1.2.8_Geleistete Anzahlungen, Anlagen im Bau	Anlagen im Bau Investitionsmaßnahme	Investitionen		0,00
1.2.8_Geleistete Anzahlungen, Anlagen im Bau	Anlagen im Bau Investitionsmaßnahme	Brücke "Im Emsenbach" (Br VI/38)		0,00
1.2.8_Geleistete Anzahlungen, Anlagen im Bau	Anlagen im Bau Investitionsmaßnahme	Fuß- und Radwegbrücke Lennetal(Br II/18)		0,00
1.2.8_Geleistete Anzahlungen, Anlagen im Bau	Anlagen im Bau Investitionsmaßnahme	Fuß- und Radwegbrücke Lennetal(Br II/19)		0,00
1.2.8_Geleistete Anzahlungen, Anlagen im Bau	Anlagen im Bau Investitionsmaßnahme	Fuß- und Radwegbrücke Lennetal(Br II/20)		0,00
1.2.3.2_Brücken und Tunnel	Brücken und Tunnel	Brücken	B_I/14 Strandbadbrücke	0,00
1.2.3.2_Brücken und Tunnel	Brücken und Tunnel	Brücken	B_III/04 Bremker Bach	0,00
1.2.3.2_Brücken und Tunnel	Brücken und Tunnel	Brücken	B_III/24 Minervastraße	0,00
1.2.3.2_Brücken und Tunnel	Brücken und Tunnel	Brücken	B_III/26 Stahlbrücke Sedanstraße	0,00
1.2.3.2_Brücken und Tunnel	Brücken und Tunnel	Brücken	B_III/27 Sedanstraße	0,00
1.2.3.2_Brücken und Tunnel	Brücken und Tunnel	Brücken	B_III/37 Swolinskystraße	0,00
1.2.3.2_Brücken und Tunnel	Brücken und Tunnel	Brücken	B_IV/04 Staplackstraße	0,00
1.2.1.4_Sonstige unbebaute Grundstücke	So. unbebaute Grdst.-Grund und Boden	Brücken	B_IV/22 Stadtgarten	0,00
1.2.3.2_Brücken und Tunnel	Brücken und Tunnel	Brücken	B_V/17 Reckhammer	0,00
1.2.3.2_Brücken und Tunnel	Brücken und Tunnel	Brücken	B_VI/11 Obernehmerstraße	0,00
1.2.3.2_Brücken und Tunnel	Brücken und Tunnel	Brücken	B_VI/13 Haardstraße	0,00

Bilanzposition	Anlagenklassenbezeichnung	Anlagenbezeichnung I	Anlagenbezeichnung II	Restbuchwert zum 31.12.2021 in Euro
1.2.3.2_Brücken und Tunnel	Brücken und Tunnel	Brücken	B_VI/15 Stadeweg	0,00
1.2.3.6_Sonst. Bauten des Infrastrukturverm.	Sonstige Bauten des Infrastrukturverm.	Sonderbauwerke	Kp_IV/20 Am Hohen Graben	0,00
1.2.3.6_Sonst. Bauten des Infrastrukturverm.	Sonstige Bauten des Infrastrukturverm.	Stützwände	St_IV_061 Märkischer Ring - Rembergstr.	0,00
1.2.3.6_Sonst. Bauten des Infrastrukturverm.	Sonstige Bauten des Infrastrukturverm.	Stützwände	St_V_004 Dahler Straße Stw-Nr.:3	0,00
1.2.8_Geleistete Anzahlungen, Anlagen im Bau	Anlagen im Bau Investitionsmaßnahme	Schlossblick		0,00
1.2.3.6_Sonst. Bauten des Infrastrukturverm.	Sonstige Bauten des Infrastrukturverm.	Stützwände	St_I_015 Niedernhofstraße	0,00
1.2.3.6_Sonst. Bauten des Infrastrukturverm.	Sonstige Bauten des Infrastrukturverm.	Stützwände	St_III_002 1 An der Hütte (Ecke Vogelsan	0,00
1.2.3.6_Sonst. Bauten des Infrastrukturverm.	Sonstige Bauten des Infrastrukturverm.	Stützwände	St_III_047 Hammerstraße (Bereich Schule)	0,00
1.2.3.6_Sonst. Bauten des Infrastrukturverm.	Sonstige Bauten des Infrastrukturverm.	Stützwände	St_IV_133 Höwaldstraße / Am Buscherberg	0,00
1.2.8_Geleistete Anzahlungen, Anlagen im Bau	Anlagen im Bau Investitionsmaßnahme	Aufbauten Grünflächen		0,00
1.2.8_Geleistete Anzahlungen, Anlagen im Bau	Anlagen im Bau Investitionsmaßnahme	Kanäle		0,00
1.2.8_Geleistete Anzahlungen, Anlagen im Bau	Anlagen im Bau Investitionsmaßnahme	Erstellung/San Kleingartendaueranlagen		0,00
1.2.8_Geleistete Anzahlungen, Anlagen im Bau	Anlagen im Bau Investitionsmaßnahme	Straße		0,00
1.2.8_Geleistete Anzahlungen, Anlagen im Bau	Anlagen im Bau Investitionsmaßnahme	Bauwerk/Baukonstruktion		0,00
1.2.8_Geleistete Anzahlungen, Anlagen im Bau	Anlagen im Bau Investitionsmaßnahme	Rückzahlung von Zuwendungen		0,00
1.2.7_Betriebs- und Geschäftsausstattung	Betriebs- und Geschäftsausstattung	Alarmanlage DKGA Goldberg	Alarmanlage am Pumpenschacht	0,00
1.2.1.1_Grünflächen	Grünflächen-Aufbauten	Spielgerät Uniplay	DKGA Im alten Holz	0,00

Bilanzposition	Anlagenklassenbezeichnung	Anlagenbezeichnung I	Anlagenbezeichnung II	Restbuchwert zum 31.12.2021 in Euro
1.2.1.1_Grünflächen	Grünflächen-Aufbauten	Spielgerät Bauwerkgerüst mit Rutsche	DKGA Ischeland	0,00
1.2.8_Geleistete Anzahlungen, Anlagen im Bau	Anlagen im Bau Investitionsmaßnahme	Umbau von Kinderspielplätzen		0,00
1.2.8_Geleistete Anzahlungen, Anlagen im Bau	Anlagen im Bau Investitionsmaßnahme	Kinderspielplatz Düppelstr.		0,00
1.2.8_Geleistete Anzahlungen, Anlagen im Bau	Anlagen im Bau Investitionsmaßnahme	Kinderspielplatz Hoffnungstal		0,00
1.2.8_Geleistete Anzahlungen, Anlagen im Bau	Anlagen im Bau Investitionsmaßnahme	Kinderspielplatz Drostenhof		0,00
1.2.8_Geleistete Anzahlungen, Anlagen im Bau	Anlagen im Bau Investitionsmaßnahme	Kinderspielplatz Vossacker		0,00
1.2.8_Geleistete Anzahlungen, Anlagen im Bau	Anlagen im Bau Investitionsmaßnahme	Kinderspielplatz Grabenstr.		0,00
1.2.8_Geleistete Anzahlungen, Anlagen im Bau	Anlagen im Bau Investitionsmaßnahme	Park, Spielplätze		0,00
1.2.8_Geleistete Anzahlungen, Anlagen im Bau	Anlagen im Bau Investitionsmaßnahme	Aufbauten Grünflächen		0,00
1.2.8_Geleistete Anzahlungen, Anlagen im Bau	Anlagen im Bau Investitionsmaßnahme	Kinderspielplatz Haferkamp		0,00
1.2.8_Geleistete Anzahlungen, Anlagen im Bau	Anlagen im Bau Investitionsmaßnahme	Kinderspielplatz Lennepark		0,00
1.2.8_Geleistete Anzahlungen, Anlagen im Bau	Anlagen im Bau Investitionsmaßnahme	Kinderspielplatz Brauckweg		0,00
1.2.8_Geleistete Anzahlungen, Anlagen im Bau	Anlagen im Bau Investitionsmaßnahme	Kinderspielplatz Heideschulweg		0,00
1.2.8_Geleistete Anzahlungen, Anlagen im Bau	Anlagen im Bau Investitionsmaßnahme	Kinderspielplatz Im Zipp		0,00
1.2.8_Geleistete Anzahlungen, Anlagen im Bau	Anlagen im Bau Investitionsmaßnahme	Kinderspielplatz Eugen-Richter-Str.		0,00
1.2.8_Geleistete Anzahlungen, Anlagen im Bau	Anlagen im Bau Investitionsmaßnahme	Park, Spielplätze		0,00

Bilanzposition	Anlagenklassenbezeichnung	Anlagenbezeichnung I	Anlagenbezeichnung II	Restbuchwert zum 31.12.2021 in Euro
1.2.8_Geleistete Anzahlungen, Anlagen im Bau	Anlagen im Bau Investitionsmaßnahme	Aufbauten Grünflächen		0,00
1.2.8_Geleistete Anzahlungen, Anlagen im Bau	Anlagen im Bau Investitionsmaßnahme	Bolzplatz		0,00
1.2.8_Geleistete Anzahlungen, Anlagen im Bau	Anlagen im Bau Investitionsmaßnahme	Park, Spielplätze		0,00
1.2.8_Geleistete Anzahlungen, Anlagen im Bau	Anlagen im Bau Investitionsmaßnahme	Aufbauten Grünflächen		0,00
1.2.8_Geleistete Anzahlungen, Anlagen im Bau	Anlagen im Bau Investitionsmaßnahme	Park, Spielplätze		0,00
1.2.8_Geleistete Anzahlungen, Anlagen im Bau	Anlagen im Bau Investitionsmaßnahme	Aufbauten Grünflächen		0,00
1.2.8_Geleistete Anzahlungen, Anlagen im Bau	Anlagen im Bau Investitionsmaßnahme	Kinderspielplatz Weizenkamp		0,00
1.2.8_Geleistete Anzahlungen, Anlagen im Bau	Anlagen im Bau Investitionsmaßnahme	Park, Spielplätze		0,00
1.2.8_Geleistete Anzahlungen, Anlagen im Bau	Anlagen im Bau Investitionsmaßnahme	Park, Spielplätze		0,00
1.2.8_Geleistete Anzahlungen, Anlagen im Bau	Anlagen im Bau Investitionsmaßnahme	Park, Spielplätze		0,00
1.2.8_Geleistete Anzahlungen, Anlagen im Bau	Anlagen im Bau Investitionsmaßnahme	Park, Spielplätze		0,00
1.2.8_Geleistete Anzahlungen, Anlagen im Bau	Anlagen im Bau Investitionsmaßnahme	Park, Spielplätze		0,00
1.2.8_Geleistete Anzahlungen, Anlagen im Bau	Anlagen im Bau Investitionsmaßnahme	Park, Spielplätze		0,00
1.2.8_Geleistete Anzahlungen, Anlagen im Bau	Anlagen im Bau Investitionsmaßnahme	Grunderwerb		0,00
1.2.8_Geleistete Anzahlungen, Anlagen im Bau	Anlagen im Bau Investitionsmaßnahme	Abrechnung auf AIB - Erstattung WBH		0,00
1.2.8_Geleistete Anzahlungen, Anlagen im Bau	Anlagen im Bau Investitionsmaßnahme	Park, Spielplätze		0,00
1.2.8_Geleistete Anzahlungen, Anlagen im Bau	Anlagen im Bau Investitionsmaßnahme	Kinderspielplatz Brucker Platz		0,00

Bilanzposition	Anlagenklassenbezeichnung	Anlagenbezeichnung I	Anlagenbezeichnung II	Restbuchwert zum 31.12.2021 in Euro
1.2.8_Geleistete Anzahlungen, Anlagen im Bau	Anlagen im Bau Investitionsmaßnahme	Park, Spielplätze, Aufbauten		0,00
1.2.1.1_Grünflächen	Grünflächen-Aufbauten	Sportplatz Wilhelmstraße, Sportfläche 1 - Sportpla	1087	0,00
1.2.1.1_Grünflächen	Grünflächen-Aufbauten	Bolzplatz Tückingschulstraße, Sportfläche 1 - Spor	1218	0,00
1.2.1.1_Grünflächen	Grünflächen-Aufbauten	Sportplatz Im Stell/A1, Sportfläche 1 - Sportplatz	1235	0,00
1.2.1.1_Grünflächen	Grünflächen-Aufbauten	Bolzplatz Feithstraße (50), Sportfläche 1 - Kleins	1339	0,00
1.2.1.1_Grünflächen	Grünflächen-Aufbauten	Spielplatz Kuhlen Hardt, Sportfläche 1 - Bolzplatz	1552	0,00
1.2.1.1_Grünflächen	Grünflächen-Aufbauten	Spielplatz Buchenhof, Sportfläche 1 - Bolzplatz	22	0,00
1.2.1.1_Grünflächen	Grünflächen-Aufbauten	Bolzplatz Auf dem Kuhl, Sportfläche 1 - Sportplatz	250	0,00
1.2.2.4_Sonst. Dienst-, Geschäfts- u.a. Betr.geb.	So. dienstl. Gebäude-Geb., Aufbauten	Sportplatz Seilerstraße, Sportfläche 1 - Sportplat	381	0,00
1.2.1.1_Grünflächen	Grünflächen-Aufbauten	Sportplatz Gabelsbergerstraße, Sportfläche 1 - Spo	4871	0,00
1.2.1.1_Grünflächen	Grünflächen-Aufbauten	Sportplatz Gabelsbergerstraße, Außenanlagen	4871	0,00
1.2.1.1_Grünflächen	Grünflächen-Aufbauten	Spielplatz Posener Straße, Sportfläche 1 - Bolzpla	4910	0,00
1.2.1.1_Grünflächen	Grünflächen-Aufbauten	Bolz- und Spielplatz Am Obergraben, Sportfläche 1	4924	0,00
1.2.1.1_Grünflächen	Grünflächen-Aufbauten	Skateboardanlage Haenelplatz, Außenanlagen	4962	0,00
1.2.1.1_Grünflächen	Grünflächen-Aufbauten	Bolzplatz Fußball Hameckepark, Sportfläche 1 - Bol	4991	0,00

Bilanzposition	Anlagenklassenbezeichnung	Anlagenbezeichnung I	Anlagenbezeichnung II	Restbuchwert zum 31.12.2021 in Euro
1.2.1.1_Grünflächen	Grünflächen-Aufbauten	Spiel- und Bolzplatz Fritz-Steinhoff-Park, Sportfl	5147	0,00
1.2.1.1_Grünflächen	Grünflächen-Aufbauten	Sportplatz Stadtgarten, Sportfläche 1 - Bolzplatz	5423	0,00
1.2.1.1_Grünflächen	Grünflächen-Aufbauten	Spiel- und Bolzplatz Waldstraße, Sportfläche 1 - B	5519	0,00
1.2.1.1_Grünflächen	Grünflächen-Aufbauten	Bolzplatz Heidestraße, Sportfläche 1 - Bolzplatz	5533	0,00
1.2.1.1_Grünflächen	Grünflächen-Aufbauten	Bolzplatz Hammerteich, Sportfläche 1 - Kleinspielf	5581	0,00
1.2.1.1_Grünflächen	Grünflächen-Aufbauten	Spiel- und Bolzplatz Lortzingstraße, Sportfläche 1	5582	0,00
1.2.1.1_Grünflächen	Grünflächen-Aufbauten	Spiel- u. Bolzplatz Zum Rafflenbusch/Metzer Str.,	5599	0,00
1.2.1.1_Grünflächen	Grünflächen-Aufbauten	Spielplatz Talstraße, Sportfläche 1 - Bolzplatz	5604	0,00
1.2.1.1_Grünflächen	Grünflächen-Aufbauten	Spielplatz Ostfalenweg/Alemannenweg, Sportfläche 1	710	0,00
1.2.1.1_Grünflächen	Grünflächen-Aufbauten	Spielplatz Esserstraße/Elseyer Straße, Sportfläche	713	0,00
1.2.1.1_Grünflächen	Grünflächen-Aufbauten	Spielplatz Mozartstraße, Sportfläche 1 - Bolzplatz	716	0,00
1.2.1.1_Grünflächen	Grünflächen-Aufbauten	Spielplatz Wiesenstraße, Sportfläche 1 - Bolzplatz	741	0,00
1.2.1.1_Grünflächen	Grünflächen-Aufbauten	Bolzplatz Prioreier Straße, Sportfläche 1 - Kleins	913	0,00
1.2.1.1_Grünflächen	Grünflächen-Aufbauten	Sportplatz Delsterner Straße, Sportfläche 1 - Klei	926	0,00
1.2.1.1_Grünflächen	Grünflächen-Aufbauten	Bolzplatz Am Wiembusch, Sportfläche 1 - Sportplatz	982	0,00

Bilanzposition	Anlagenklassenbezeichnung	Anlagenbezeichnung I	Anlagenbezeichnung II	Restbuchwert zum 31.12.2021 in Euro
1.2.1.1_Grünflächen	Grünflächen-Aufbauten	Bolzplatz Oedenburgstraße, Sportfläche 1 - Kleinsp	984	0,00
1.2.1.1_Grünflächen	Grünflächen-Aufbauten	Sandfläche	Kinderspielplatz Grabenstr.	0,00
1.2.1.1_Grünflächen	Grünflächen-Aufbauten	Zaun Palisaden	Kinderspielplatz Ringstraße	0,00
1.2.1.1_Grünflächen	Grünflächen-Aufbauten	Wegesperre	Kinderspielplatz Vossacker	0,00
1.2.1.1_Grünflächen	Grünflächen-Aufbauten	Rastplatz	Kinderspielplatz Vossacker	0,00
1.2.1.1_Grünflächen	Grünflächen-Aufbauten	Sportplatz TuS Halden-Herbeck, Sportfläche 1 - Spo	1482	0,00
1.2.1.1_Grünflächen	Grünflächen-Aufbauten	Sportplatz TuS Halden-Herbeck, Sportfläche 2 - Lau	1482	0,00
1.2.1.1_Grünflächen	Grünflächen-Aufbauten	Sportplatz TuS Halden-Herbeck, Sportfläche 3 - Bea	1482	0,00
1.2.1.1_Grünflächen	Grünflächen-Aufbauten	Sportplatz TuS Halden-Herbeck, Außenanlagen	1482	0,00
1.2.1.1_Grünflächen	Grünflächen-Aufbauten	Sportplatz Lohe Hagen 1911 e.V., Sportfläche 1 - S	457	0,00
1.2.1.1_Grünflächen	Grünflächen-Aufbauten	Sportplatz Freiheitsplatz, Sportfläche 1 - Sportpl	895	0,00
1.2.1.1_Grünflächen	Grünflächen-Aufbauten	Sportplatz Freiheitsplatz, Außenanlagen	895	0,00
1.2.8_Geleistete Anzahlungen, Anlagen im Bau	Anlagen im Bau Investitionsmaßnahme	Bauliche Anlagen		0,00
1.2.3.6_Sonst. Bauten des Infrastrukturverm.	Sonstige Bauten des Infrastrukturverm.	Verrohrte Gewässer	Bachstr.	0,00
1.2.3.6_Sonst. Bauten des Infrastrukturverm.	Sonstige Bauten des Infrastrukturverm.	Verrohrte Gewässer	Bachstr.	0,00
1.2.3.6_Sonst. Bauten des Infrastrukturverm.	Sonstige Bauten des Infrastrukturverm.	Verrohrte Gewässer	Bachstr.	0,00
1.2.3.6_Sonst. Bauten des Infrastrukturverm.	Sonstige Bauten des Infrastrukturverm.	Verrohrte Gewässer	Bachstr.	0,00
1.2.3.6_Sonst. Bauten des Infrastrukturverm.	Sonstige Bauten des Infrastrukturverm.	Verrohrte Gewässer	Bachstr.	0,00

Bilanzposition	Anlagenklassenbezeichnung	Anlagenbezeichnung I	Anlagenbezeichnung II	Restbuchwert zum 31.12.2021 in Euro
1.2.3.6_Sonst. Bauten des Infrastrukturverm.	Sonstige Bauten des Infrastrukturverm.	Verrohrte Gewässer	Bachstr.	0,00
1.2.3.6_Sonst. Bauten des Infrastrukturverm.	Sonstige Bauten des Infrastrukturverm.	Verrohrte Gewässer	Bachstr.	0,00
1.2.3.6_Sonst. Bauten des Infrastrukturverm.	Sonstige Bauten des Infrastrukturverm.	Verrohrte Gewässer	Bachstr.	0,00
1.2.3.6_Sonst. Bauten des Infrastrukturverm.	Sonstige Bauten des Infrastrukturverm.	Verrohrte Gewässer	Berchumer Str.	0,00
1.2.3.6_Sonst. Bauten des Infrastrukturverm.	Sonstige Bauten des Infrastrukturverm.	Verrohrte Gewässer	Berchumer Str.	0,00
1.2.3.6_Sonst. Bauten des Infrastrukturverm.	Sonstige Bauten des Infrastrukturverm.	Verrohrte Gewässer	Berchumer Str.	0,00
1.2.3.6_Sonst. Bauten des Infrastrukturverm.	Sonstige Bauten des Infrastrukturverm.	Verrohrte Gewässer	Berchumer Str.	0,00
1.2.3.6_Sonst. Bauten des Infrastrukturverm.	Sonstige Bauten des Infrastrukturverm.	Verrohrte Gewässer	Brüderstr.	0,00
1.2.3.6_Sonst. Bauten des Infrastrukturverm.	Sonstige Bauten des Infrastrukturverm.	Verrohrte Gewässer	Brüderstr.	0,00
1.2.3.6_Sonst. Bauten des Infrastrukturverm.	Sonstige Bauten des Infrastrukturverm.	Verrohrte Gewässer	Brüderstr.	0,00
1.2.3.6_Sonst. Bauten des Infrastrukturverm.	Sonstige Bauten des Infrastrukturverm.	Verrohrte Gewässer	Brüderstr.	0,00
1.2.3.6_Sonst. Bauten des Infrastrukturverm.	Sonstige Bauten des Infrastrukturverm.	Verrohrte Gewässer	Brüderstr.	0,00
1.2.3.6_Sonst. Bauten des Infrastrukturverm.	Sonstige Bauten des Infrastrukturverm.	Verrohrte Gewässer	Brüderstr.	0,00
1.2.3.6_Sonst. Bauten des Infrastrukturverm.	Sonstige Bauten des Infrastrukturverm.	Verrohrte Gewässer	Brüderstr.	0,00
1.2.3.6_Sonst. Bauten des Infrastrukturverm.	Sonstige Bauten des Infrastrukturverm.	Verrohrte Gewässer	Brüderstr.	0,00
1.2.3.6_Sonst. Bauten des Infrastrukturverm.	Sonstige Bauten des Infrastrukturverm.	Verrohrte Gewässer	Brüderstr.	0,00

Bilanzposition	Anlagenklassenbezeichnung	Anlagenbezeichnung I	Anlagenbezeichnung II	Restbuchwert zum 31.12.2021 in Euro
1.2.3.6_Sonst. Bauten des Infrastrukturverm.	Sonstige Bauten des Infrastrukturverm.	Verrohrte Gewässer	Brüderstr.	0,00
1.2.3.6_Sonst. Bauten des Infrastrukturverm.	Sonstige Bauten des Infrastrukturverm.	Verrohrte Gewässer	Brüderstr.	0,00
1.2.3.6_Sonst. Bauten des Infrastrukturverm.	Sonstige Bauten des Infrastrukturverm.	Verrohrte Gewässer	Brüderstr.	0,00
1.2.3.6_Sonst. Bauten des Infrastrukturverm.	Sonstige Bauten des Infrastrukturverm.	Verrohrte Gewässer	Brüderstr.	0,00
1.2.3.6_Sonst. Bauten des Infrastrukturverm.	Sonstige Bauten des Infrastrukturverm.	Verrohrte Gewässer	Brüderstr.	0,00
1.2.3.6_Sonst. Bauten des Infrastrukturverm.	Sonstige Bauten des Infrastrukturverm.	Verrohrte Gewässer	Brüderstr.	0,00
1.2.3.6_Sonst. Bauten des Infrastrukturverm.	Sonstige Bauten des Infrastrukturverm.	Verrohrte Gewässer	Brüderstr.	0,00
1.2.3.6_Sonst. Bauten des Infrastrukturverm.	Sonstige Bauten des Infrastrukturverm.	Verrohrte Gewässer	Brüderstr.	0,00
1.2.3.6_Sonst. Bauten des Infrastrukturverm.	Sonstige Bauten des Infrastrukturverm.	Verrohrte Gewässer	Brüderstr.	0,00
1.2.3.6_Sonst. Bauten des Infrastrukturverm.	Sonstige Bauten des Infrastrukturverm.	Verrohrte Gewässer	Brüderstr.	0,00
1.2.3.6_Sonst. Bauten des Infrastrukturverm.	Sonstige Bauten des Infrastrukturverm.	Verrohrte Gewässer	Brüderstr.	0,00
1.2.3.6_Sonst. Bauten des Infrastrukturverm.	Sonstige Bauten des Infrastrukturverm.	Verrohrte Gewässer	Brüderstr.	0,00
1.2.3.6_Sonst. Bauten des Infrastrukturverm.	Sonstige Bauten des Infrastrukturverm.	Verrohrte Gewässer	Buntebachstr.	0,00
1.2.3.6_Sonst. Bauten des Infrastrukturverm.	Sonstige Bauten des Infrastrukturverm.	Verrohrte Gewässer	Buntebachstr.	0,00
1.2.3.6_Sonst. Bauten des Infrastrukturverm.	Sonstige Bauten des Infrastrukturverm.	Verrohrte Gewässer	Buntebachstr.	0,00
1.2.3.6_Sonst. Bauten des Infrastrukturverm.	Sonstige Bauten des Infrastrukturverm.	Verrohrte Gewässer	Düinghauser Weg	0,00

Bilanzposition	Anlagenklassenbezeichnung	Anlagenbezeichnung I	Anlagenbezeichnung II	Restbuchwert zum 31.12.2021 in Euro
1.2.3.6_Sonst. Bauten des Infrastrukturverm.	Sonstige Bauten des Infrastrukturverm.	Verrohrte Gewässer	Grüntaler Str.	0,00
1.2.3.6_Sonst. Bauten des Infrastrukturverm.	Sonstige Bauten des Infrastrukturverm.	Verrohrte Gewässer	Grüntaler Str.	0,00
1.2.3.6_Sonst. Bauten des Infrastrukturverm.	Sonstige Bauten des Infrastrukturverm.	Verrohrte Gewässer	Grüntaler Str.	0,00
1.2.3.6_Sonst. Bauten des Infrastrukturverm.	Sonstige Bauten des Infrastrukturverm.	Verrohrte Gewässer	Grüntaler Str.	0,00
1.2.3.6_Sonst. Bauten des Infrastrukturverm.	Sonstige Bauten des Infrastrukturverm.	Verrohrte Gewässer	Hameckestr.	0,00
1.2.3.6_Sonst. Bauten des Infrastrukturverm.	Sonstige Bauten des Infrastrukturverm.	Verrohrte Gewässer	Hameckestr.	0,00
1.2.3.6_Sonst. Bauten des Infrastrukturverm.	Sonstige Bauten des Infrastrukturverm.	Verrohrte Gewässer	Hameckestr.	0,00
1.2.3.6_Sonst. Bauten des Infrastrukturverm.	Sonstige Bauten des Infrastrukturverm.	Verrohrte Gewässer	Hameckestr.	0,00
1.2.3.6_Sonst. Bauten des Infrastrukturverm.	Sonstige Bauten des Infrastrukturverm.	Verrohrte Gewässer	Hameckestr.	0,00
1.2.3.6_Sonst. Bauten des Infrastrukturverm.	Sonstige Bauten des Infrastrukturverm.	Verrohrte Gewässer	Hameckestr.	0,00
1.2.3.6_Sonst. Bauten des Infrastrukturverm.	Sonstige Bauten des Infrastrukturverm.	Verrohrte Gewässer	Hameckestr.	0,00
1.2.3.6_Sonst. Bauten des Infrastrukturverm.	Sonstige Bauten des Infrastrukturverm.	Verrohrte Gewässer	Hameckestr.	0,00
1.2.3.6_Sonst. Bauten des Infrastrukturverm.	Sonstige Bauten des Infrastrukturverm.	Verrohrte Gewässer	Hameckestr.	0,00
1.2.3.6_Sonst. Bauten des Infrastrukturverm.	Sonstige Bauten des Infrastrukturverm.	Verrohrte Gewässer	Hameckestr.	0,00
1.2.3.6_Sonst. Bauten des Infrastrukturverm.	Sonstige Bauten des Infrastrukturverm.	Verrohrte Gewässer	Hameckestr.	0,00
1.2.3.6_Sonst. Bauten des Infrastrukturverm.	Sonstige Bauten des Infrastrukturverm.	Verrohrte Gewässer	Hameckestr.	0,00

Bilanzposition	Anlagenklassenbezeichnung	Anlagenbezeichnung I	Anlagenbezeichnung II	Restbuchwert zum 31.12.2021 in Euro
1.2.3.6_Sonst. Bauten des Infrastrukturverm.	Sonstige Bauten des Infrastrukturverm.	Verrohrte Gewässer	Hameckestr.	0,00
1.2.3.6_Sonst. Bauten des Infrastrukturverm.	Sonstige Bauten des Infrastrukturverm.	Verrohrte Gewässer	Hameckestr.	0,00
1.2.3.6_Sonst. Bauten des Infrastrukturverm.	Sonstige Bauten des Infrastrukturverm.	Verrohrte Gewässer	Hameckestr.	0,00
1.2.3.6_Sonst. Bauten des Infrastrukturverm.	Sonstige Bauten des Infrastrukturverm.	Verrohrte Gewässer	Hameckestr.	0,00
1.2.3.6_Sonst. Bauten des Infrastrukturverm.	Sonstige Bauten des Infrastrukturverm.	Verrohrte Gewässer	Herrenstr.	0,00
1.2.3.6_Sonst. Bauten des Infrastrukturverm.	Sonstige Bauten des Infrastrukturverm.	Verrohrte Gewässer	Im Bardensiepen	0,00
1.2.3.6_Sonst. Bauten des Infrastrukturverm.	Sonstige Bauten des Infrastrukturverm.	Verrohrte Gewässer	Im Bardensiepen	0,00
1.2.3.6_Sonst. Bauten des Infrastrukturverm.	Sonstige Bauten des Infrastrukturverm.	Verrohrte Gewässer	Im Bardensiepen	0,00
1.2.3.6_Sonst. Bauten des Infrastrukturverm.	Sonstige Bauten des Infrastrukturverm.	Verrohrte Gewässer	Im Bardensiepen	0,00
1.2.3.6_Sonst. Bauten des Infrastrukturverm.	Sonstige Bauten des Infrastrukturverm.	Verrohrte Gewässer	Im Bardensiepen	0,00
1.2.3.6_Sonst. Bauten des Infrastrukturverm.	Sonstige Bauten des Infrastrukturverm.	Verrohrte Gewässer	Im Lonscheid	0,00
1.2.3.6_Sonst. Bauten des Infrastrukturverm.	Sonstige Bauten des Infrastrukturverm.	Verrohrte Gewässer	Im Lonscheid	0,00
1.2.3.6_Sonst. Bauten des Infrastrukturverm.	Sonstige Bauten des Infrastrukturverm.	Verrohrte Gewässer	Im Lonscheid	0,00
1.2.3.6_Sonst. Bauten des Infrastrukturverm.	Sonstige Bauten des Infrastrukturverm.	Verrohrte Gewässer	Im Lonscheid	0,00
1.2.3.6_Sonst. Bauten des Infrastrukturverm.	Sonstige Bauten des Infrastrukturverm.	Verrohrte Gewässer	Im Lonscheid	0,00
1.2.3.6_Sonst. Bauten des Infrastrukturverm.	Sonstige Bauten des Infrastrukturverm.	Verrohrte Gewässer	Im Lonscheid	0,00

Bilanzposition	Anlagenklassenbezeichnung	Anlagenbezeichnung I	Anlagenbezeichnung II	Restbuchwert zum 31.12.2021 in Euro
1.2.3.6_Sonst. Bauten des Infrastrukturverm.	Sonstige Bauten des Infrastrukturverm.	Verrohrte Gewässer	In der Hülse	0,00
1.2.3.6_Sonst. Bauten des Infrastrukturverm.	Sonstige Bauten des Infrastrukturverm.	Verrohrte Gewässer	In der Imke	0,00
1.2.3.6_Sonst. Bauten des Infrastrukturverm.	Sonstige Bauten des Infrastrukturverm.	Verrohrte Gewässer	In der Imke	0,00
1.2.3.6_Sonst. Bauten des Infrastrukturverm.	Sonstige Bauten des Infrastrukturverm.	Verrohrte Gewässer	In der Imke	0,00
1.2.3.6_Sonst. Bauten des Infrastrukturverm.	Sonstige Bauten des Infrastrukturverm.	Verrohrte Gewässer	Klippchen	0,00
1.2.3.6_Sonst. Bauten des Infrastrukturverm.	Sonstige Bauten des Infrastrukturverm.	Verrohrte Gewässer	Klippchen	0,00
1.2.3.6_Sonst. Bauten des Infrastrukturverm.	Sonstige Bauten des Infrastrukturverm.	Verrohrte Gewässer	Klippchen	0,00
1.2.3.6_Sonst. Bauten des Infrastrukturverm.	Sonstige Bauten des Infrastrukturverm.	Verrohrte Gewässer	Klippchen	0,00
1.2.3.6_Sonst. Bauten des Infrastrukturverm.	Sonstige Bauten des Infrastrukturverm.	Verrohrte Gewässer	Klippchen	0,00
1.2.3.6_Sonst. Bauten des Infrastrukturverm.	Sonstige Bauten des Infrastrukturverm.	Verrohrte Gewässer	Klippchen	0,00
1.2.3.6_Sonst. Bauten des Infrastrukturverm.	Sonstige Bauten des Infrastrukturverm.	Verrohrte Gewässer	Klippchen	0,00
1.2.3.6_Sonst. Bauten des Infrastrukturverm.	Sonstige Bauten des Infrastrukturverm.	Verrohrte Gewässer	Kuhlestr.	0,00
1.2.3.6_Sonst. Bauten des Infrastrukturverm.	Sonstige Bauten des Infrastrukturverm.	Verrohrte Gewässer	Kuhlestr.	0,00
1.2.3.6_Sonst. Bauten des Infrastrukturverm.	Sonstige Bauten des Infrastrukturverm.	Verrohrte Gewässer	Leimstr.	0,00
1.2.3.6_Sonst. Bauten des Infrastrukturverm.	Sonstige Bauten des Infrastrukturverm.	Verrohrte Gewässer	Leimstr.	0,00
1.2.3.6_Sonst. Bauten des Infrastrukturverm.	Sonstige Bauten des Infrastrukturverm.	Verrohrte Gewässer	Leimstr.	0,00

Bilanzposition	Anlagenklassenbezeichnung	Anlagenbezeichnung I	Anlagenbezeichnung II	Restbuchwert zum 31.12.2021 in Euro
1.2.3.6_Sonst. Bauten des Infrastrukturverm.	Sonstige Bauten des Infrastrukturverm.	Verrohrte Gewässer	Leimstr.	0,00
1.2.3.6_Sonst. Bauten des Infrastrukturverm.	Sonstige Bauten des Infrastrukturverm.	Verrohrte Gewässer	Lenaustr.	0,00
1.2.3.6_Sonst. Bauten des Infrastrukturverm.	Sonstige Bauten des Infrastrukturverm.	Verrohrte Gewässer	Lenaustr.	0,00
1.2.3.6_Sonst. Bauten des Infrastrukturverm.	Sonstige Bauten des Infrastrukturverm.	Verrohrte Gewässer	Malmkestr.	0,00
1.2.3.6_Sonst. Bauten des Infrastrukturverm.	Sonstige Bauten des Infrastrukturverm.	Verrohrte Gewässer	Malmkestr.	0,00
1.2.3.6_Sonst. Bauten des Infrastrukturverm.	Sonstige Bauten des Infrastrukturverm.	Verrohrte Gewässer	Malmkestr.	0,00
1.2.3.6_Sonst. Bauten des Infrastrukturverm.	Sonstige Bauten des Infrastrukturverm.	Verrohrte Gewässer	Malmkestr.	0,00
1.2.3.6_Sonst. Bauten des Infrastrukturverm.	Sonstige Bauten des Infrastrukturverm.	Verrohrte Gewässer	Malmkestr.	0,00
1.2.3.6_Sonst. Bauten des Infrastrukturverm.	Sonstige Bauten des Infrastrukturverm.	Verrohrte Gewässer	Malmkestr.	0,00
1.2.3.6_Sonst. Bauten des Infrastrukturverm.	Sonstige Bauten des Infrastrukturverm.	Verrohrte Gewässer	Malmkestr.	0,00
1.2.3.6_Sonst. Bauten des Infrastrukturverm.	Sonstige Bauten des Infrastrukturverm.	Verrohrte Gewässer	Malmkestr.	0,00
1.2.3.6_Sonst. Bauten des Infrastrukturverm.	Sonstige Bauten des Infrastrukturverm.	Verrohrte Gewässer	Malmkestr.	0,00
1.2.3.6_Sonst. Bauten des Infrastrukturverm.	Sonstige Bauten des Infrastrukturverm.	Verrohrte Gewässer	Malmkestr.	0,00
1.2.3.6_Sonst. Bauten des Infrastrukturverm.	Sonstige Bauten des Infrastrukturverm.	Verrohrte Gewässer	Masurenstr.	0,00
1.2.3.6_Sonst. Bauten des Infrastrukturverm.	Sonstige Bauten des Infrastrukturverm.	Verrohrte Gewässer	Masurenstr.	0,00
1.2.3.6_Sonst. Bauten des Infrastrukturverm.	Sonstige Bauten des Infrastrukturverm.	Verrohrte Gewässer	Masurenstr.	0,00
1.2.3.6_Sonst. Bauten des Infrastrukturverm.	Sonstige Bauten des Infrastrukturverm.	Verrohrte Gewässer	Metzer Str.	0,00

Bilanzposition	Anlagenklassenbezeichnung	Anlagenbezeichnung I	Anlagenbezeichnung II	Restbuchwert zum 31.12.2021 in Euro
1.2.3.6_Sonst. Bauten des Infrastrukturverm.	Sonstige Bauten des Infrastrukturverm.	Verrohrte Gewässer	Metzer Str.	0,00
1.2.3.6_Sonst. Bauten des Infrastrukturverm.	Sonstige Bauten des Infrastrukturverm.	Verrohrte Gewässer	Schabergstr.	0,00
1.2.3.6_Sonst. Bauten des Infrastrukturverm.	Sonstige Bauten des Infrastrukturverm.	Verrohrte Gewässer	Schabergstr.	0,00
1.2.3.6_Sonst. Bauten des Infrastrukturverm.	Sonstige Bauten des Infrastrukturverm.	Verrohrte Gewässer	Stadionstr.	0,00
1.2.3.6_Sonst. Bauten des Infrastrukturverm.	Sonstige Bauten des Infrastrukturverm.	Verrohrte Gewässer	Stadionstr.	0,00
1.2.3.6_Sonst. Bauten des Infrastrukturverm.	Sonstige Bauten des Infrastrukturverm.	Verrohrte Gewässer	Stadionstr.	0,00
1.2.3.6_Sonst. Bauten des Infrastrukturverm.	Sonstige Bauten des Infrastrukturverm.	Verrohrte Gewässer	Stadionstr.	0,00
1.2.3.6_Sonst. Bauten des Infrastrukturverm.	Sonstige Bauten des Infrastrukturverm.	Verrohrte Gewässer	Stadionstr.	0,00
1.2.3.6_Sonst. Bauten des Infrastrukturverm.	Sonstige Bauten des Infrastrukturverm.	Verrohrte Gewässer	Stadionstr.	0,00
1.2.3.6_Sonst. Bauten des Infrastrukturverm.	Sonstige Bauten des Infrastrukturverm.	Verrohrte Gewässer	Untere Lindenstr.	0,00
1.2.3.6_Sonst. Bauten des Infrastrukturverm.	Sonstige Bauten des Infrastrukturverm.	Verrohrte Gewässer	Untere Lindenstr.	0,00
1.2.3.6_Sonst. Bauten des Infrastrukturverm.	Sonstige Bauten des Infrastrukturverm.	Verrohrte Gewässer	Vorhaller Str.	0,00
1.2.3.6_Sonst. Bauten des Infrastrukturverm.	Sonstige Bauten des Infrastrukturverm.	Verrohrte Gewässer	Vorhaller Str.	0,00
1.2.3.6_Sonst. Bauten des Infrastrukturverm.	Sonstige Bauten des Infrastrukturverm.	Verrohrte Gewässer	Vorhaller Str.	0,00
1.2.3.6_Sonst. Bauten des Infrastrukturverm.	Sonstige Bauten des Infrastrukturverm.	Verrohrte Gewässer	Vorhaller Str.	0,00
1.2.3.6_Sonst. Bauten des Infrastrukturverm.	Sonstige Bauten des Infrastrukturverm.	Verrohrte Gewässer	Vossacker	0,00

Bilanzposition	Anlagenklassenbezeichnung	Anlagenbezeichnung I	Anlagenbezeichnung II	Restbuchwert zum 31.12.2021 in Euro
1.2.3.6_Sonst. Bauten des Infrastrukturverm.	Sonstige Bauten des Infrastrukturverm.	Verrohrte Gewässer	Vossacker	0,00
1.2.3.6_Sonst. Bauten des Infrastrukturverm.	Sonstige Bauten des Infrastrukturverm.	Verrohrte Gewässer	Vossacker	0,00
1.2.3.6_Sonst. Bauten des Infrastrukturverm.	Sonstige Bauten des Infrastrukturverm.	Verrohrte Gewässer	Vossacker	0,00
1.2.3.6_Sonst. Bauten des Infrastrukturverm.	Sonstige Bauten des Infrastrukturverm.	Verrohrte Gewässer	Wesselbachstr.	0,00
1.2.3.6_Sonst. Bauten des Infrastrukturverm.	Sonstige Bauten des Infrastrukturverm.	Verrohrte Gewässer	Wesselbachstr.	0,00
1.2.3.6_Sonst. Bauten des Infrastrukturverm.	Sonstige Bauten des Infrastrukturverm.	Verrohrte Gewässer	Zieglerstr.	0,00
1.2.3.6_Sonst. Bauten des Infrastrukturverm.	Sonstige Bauten des Infrastrukturverm.	Verrohrte Gewässer	Zieglerstr.	0,00
1.2.3.6_Sonst. Bauten des Infrastrukturverm.	Sonstige Bauten des Infrastrukturverm.	Verrohrte Gewässer	Zieglerstr.	0,00
1.2.3.6_Sonst. Bauten des Infrastrukturverm.	Sonstige Bauten des Infrastrukturverm.	Verrohrte Gewässer	Zieglerstr.	0,00
1.2.3.6_Sonst. Bauten des Infrastrukturverm.	Sonstige Bauten des Infrastrukturverm.	Verrohrte Gewässer	Zieglerstr.	0,00
1.2.3.6_Sonst. Bauten des Infrastrukturverm.	Sonstige Bauten des Infrastrukturverm.	Verrohrte Gewässer	Zieglerstr.	0,00
1.2.3.6_Sonst. Bauten des Infrastrukturverm.	Sonstige Bauten des Infrastrukturverm.	Verrohrte Gewässer	Zieglerstr.	0,00
1.2.3.6_Sonst. Bauten des Infrastrukturverm.	Sonstige Bauten des Infrastrukturverm.	Verrohrte Gewässer	Zieglerstr.	0,00
1.2.3.6_Sonst. Bauten des Infrastrukturverm.	Sonstige Bauten des Infrastrukturverm.	Verrohrte Gewässer	Zieglerstr.	0,00
1.2.3.6_Sonst. Bauten des Infrastrukturverm.	Sonstige Bauten des Infrastrukturverm.	Verrohrte Gewässer	Zieglerstr.	0,00
1.2.3.6_Sonst. Bauten des Infrastrukturverm.	Sonstige Bauten des Infrastrukturverm.	Verrohrte Gewässer	Zieglerstr.	0,00

Bilanzposition	Anlagenklassenbezeichnung	Anlagenbezeichnung I	Anlagenbezeichnung II	Restbuchwert zum 31.12.2021 in Euro
1.2.3.6_Sonst. Bauten des Infrastrukturverm.	Sonstige Bauten des Infrastrukturverm.	Verrohrte Gewässer	Zieglerstr.	0,00
1.2.8_Geleistete Anzahlungen, Anlagen im Bau	Anlagen im Bau Investitionsmaßnahme	Wege		0,00
1.2.8_Geleistete Anzahlungen, Anlagen im Bau	Anlagen im Bau Investitionsmaßnahme	Wege		0,00
1.2.8_Geleistete Anzahlungen, Anlagen im Bau	Anlagen im Bau Investitionsmaßnahme	Wege		0,00
1.2.8_Geleistete Anzahlungen, Anlagen im Bau	Anlagen im Bau Investitionsmaßnahme	Grundstücksrenten		0,00
1.2.8_Geleistete Anzahlungen, Anlagen im Bau	Anlagen im Bau Investitionsmaßnahme	Grunderwerb		0,00
1.2.8_Geleistete Anzahlungen, Anlagen im Bau	Anlagen im Bau Investitionsmaßnahme	Bauliche Maßnahmen		0,00
1.2.8_Geleistete Anzahlungen, Anlagen im Bau	Anlagen im Bau Investitionsmaßnahme	Bodenordnung Schmittwinkel		0,00
1.2.8_Geleistete Anzahlungen, Anlagen im Bau	Anlagen im Bau Investitionsmaßnahme	Ankauf von Grundstücken		0,00
1.2.8_Geleistete Anzahlungen, Anlagen im Bau	Anlagen im Bau Investitionsmaßnahme	Abriss städtischer Gebäude		0,00
1.2.8_Geleistete Anzahlungen, Anlagen im Bau	Anlagen im Bau Investitionsmaßnahme	Ausgleichsflächen		0,00
1.2.1.1_Grünflächen	Grünflächen-Aufbauten	Stellplatzfläche Bergstraße 79, Außenanlagen, Bode	1494	0,00
1.2.1.4_Sonstige unbebaute Grundstücke	So. unbebaute Grdst.-Grund und Boden	Garagen Diesterwegstraße, Bodenwert	4903	0,00
1.2.1.1_Grünflächen	Grünflächen-Aufbauten	Hundeabrichtplatz Eilpe, Bauteil A - Vereinsheim,	5055	0,00
1.2.1.1_Grünflächen	Grünflächen-Aufbauten	Hundeabrichtplatz Eilpe, Außenanlagen	5055	0,00
1.2.1.4_Sonstige unbebaute Grundstücke	So. unbebaute Grdst.-Grund und Boden	Versorgungsanlage Strom Trafo Iserlohner Straße, B	782	0,00

Bilanzposition	Anlagenklassenbezeichnung	Anlagenbezeichnung I	Anlagenbezeichnung II	Restbuchwert zum 31.12.2021 in Euro
1.2.5_Kunstgegenstände, Kulturdenkmäler	Baudenkmäler	Denkmal Sauerlandstraße, Außenanlagen	1201	0,00
1.2.5_Kunstgegenstände, Kulturdenkmäler	Baudenkmäler	Denkmal Lönsweg, Außenanlagen	4906	0,00
1.2.5_Kunstgegenstände, Kulturdenkmäler	Baudenkmäler	Denkmal Berchumer Straße, Außenanlagen	505	0,00
1.2.5_Kunstgegenstände, Kulturdenkmäler	Baudenkmäler	Denkmal Husterstraße, Außenanlagen	523	0,00
1.2.5_Kunstgegenstände, Kulturdenkmäler	Baudenkmäler	Denkmal Möllerdenkmal Burgweg, Außenanlagen	5551	0,00
1.2.1.4_Sonstige unbebaute Grundstücke	So. unbebaute Grdst.-Grund und Boden	Erbbaurecht Verkehrsfläche Boele	1523	0,00
1.2.1.4_Sonstige unbebaute Grundstücke	So. unbebaute Grdst.-Grund und Boden	Erbbaurecht Ortsumgehung Boele	1524	0,00
1.2.1.4_Sonstige unbebaute Grundstücke	So. unbebaute Grdst.-Grund und Boden	Erbbaurecht Landwirtschaft Brockhauser Straße 4	1526	0,00
1.2.1.4_Sonstige unbebaute Grundstücke	So. unbebaute Grdst.-Grund und Boden	Erbbaurecht Grünanlage Turmstraße	271	0,00
1.2.1.4_Sonstige unbebaute Grundstücke	So. unbebaute Grdst.-Grund und Boden	Erbbaurecht Wald Fley	5595	0,00
1.2.1.4_Sonstige unbebaute Grundstücke	So. unbebaute Grdst.-Grund und Boden	Erbbaurecht Ausgleichsfläche Reh Jungfernwiese	698	0,00
1.2.7_Betriebs- und Geschäftsausstattung	Betriebs- und Geschäftsausstattung	Geschwindigkeitsüberwachungsanlage	Geschwindigkeitsüberwachungsanlage	0,00
1.2.6_Maschinen u. techn. Anlagen, Fahrzeuge	Maschinen, techn. Anlagen, Betriebsvorrichtungen	Geschwindigkeitsmessgeräte	GÜA	0,00
1.2.6_Maschinen u. techn. Anlagen, Fahrzeuge	Maschinen, techn. Anlagen, Betriebsvorrichtungen	Geschwindigkeitsmessgeräte	GÜA	0,00
1.2.6_Maschinen u. techn. Anlagen, Fahrzeuge	Maschinen, techn. Anlagen, Betriebsvorrichtungen	Geschwindigkeitsmessgeräte	GÜA	0,00
1.2.6_Maschinen u. techn. Anlagen, Fahrzeuge	Maschinen, techn. Anlagen, Betriebsvorrichtungen	TraffiPhot S digital stationär	GÜA	0,00

Bilanzposition	Anlagenklassenbezeichnung	Anlagenbezeichnung I	Anlagenbezeichnung II	Restbuchwert zum 31.12.2021 in Euro
1.2.6_Maschinen u. techn. Anlagen, Fahrzeuge	Maschinen, techn. Anlagen, Betriebsvorrichtungen	TraffiPhot S digital stationär	GÜA	0,00
1.2.6_Maschinen u. techn. Anlagen, Fahrzeuge	Maschinen, techn. Anlagen, Betriebsvorrichtungen	TraffiPhot S digital stationär	GÜA	0,00
1.2.6_Maschinen u. techn. Anlagen, Fahrzeuge	Maschinen, techn. Anlagen, Betriebsvorrichtungen	TraffiTower	GÜA Becheltestr. (FR Innenstadt)	0,00
1.2.6_Maschinen u. techn. Anlagen, Fahrzeuge	Maschinen, techn. Anlagen, Betriebsvorrichtungen	TraffiPhot S SmartCamera IV	GÜA Becheltestr. (FR Innenstadt)	0,00
1.2.6_Maschinen u. techn. Anlagen, Fahrzeuge	Maschinen, techn. Anlagen, Betriebsvorrichtungen	TraffiTower	GÜA Boeler Ring	0,00
1.2.6_Maschinen u. techn. Anlagen, Fahrzeuge	Maschinen, techn. Anlagen, Betriebsvorrichtungen	TraffiPhot S SmartCamera IV	GÜA Boeler Ring	0,00
1.2.6_Maschinen u. techn. Anlagen, Fahrzeuge	Maschinen, techn. Anlagen, Betriebsvorrichtungen	TraffiTower	GÜA Eckeseyer Str.	0,00
1.2.6_Maschinen u. techn. Anlagen, Fahrzeuge	Maschinen, techn. Anlagen, Betriebsvorrichtungen	Kamera Jenoptik Robot, Seriennummer:60889	GÜA Eckeseyer Str.	0,00
1.2.6_Maschinen u. techn. Anlagen, Fahrzeuge	Maschinen, techn. Anlagen, Betriebsvorrichtungen	TraffiPhot S SmartCamera IV	GÜA Enneper Str.	0,00
1.2.6_Maschinen u. techn. Anlagen, Fahrzeuge	Maschinen, techn. Anlagen, Betriebsvorrichtungen	TraffiTower	GÜA Enneper Str. (FR Gevelsberg)	0,00
1.2.6_Maschinen u. techn. Anlagen, Fahrzeuge	Maschinen, techn. Anlagen, Betriebsvorrichtungen	TraffiTower	GÜA Enneper Str. (FR Hagen)	0,00
1.2.6_Maschinen u. techn. Anlagen, Fahrzeuge	Maschinen, techn. Anlagen, Betriebsvorrichtungen	Nachrüstung Piezo-Sensor	GÜA Heinrichstr.	0,00
1.2.6_Maschinen u. techn. Anlagen, Fahrzeuge	Maschinen, techn. Anlagen, Betriebsvorrichtungen	TraffiTower	GÜA Saarlandstr. (FR A46)	0,00
1.2.6_Maschinen u. techn. Anlagen, Fahrzeuge	Maschinen, techn. Anlagen, Betriebsvorrichtungen	TraffiPhot S SmartCamera IV	GÜA Saarlandstr. (FR A46)	0,00
1.2.6_Maschinen u. techn. Anlagen, Fahrzeuge	Maschinen, techn. Anlagen, Betriebsvorrichtungen	TraffiTowerv	GÜA Saarlandstr. (FR Innenstadt)	0,00
1.2.6_Maschinen u. techn. Anlagen, Fahrzeuge	Maschinen, techn. Anlagen, Betriebsvorrichtungen	TraffiPhot S SmartCamera IV	GÜA Saarlandstr. (FR Innenstadt)	0,00

Bilanzposition	Anlagenklassenbezeichnung	Anlagenbezeichnung I	Anlagenbezeichnung II	Restbuchwert zum 31.12.2021 in Euro
1.2.7_Betriebs- und Geschäftsausstattung	Betriebs- und Geschäftsausstattung	Geschwindigkeitsmessgeräte	Kamera	0,00
1.2.7_Betriebs- und Geschäftsausstattung	Betriebs- und Geschäftsausstattung	Geschwindigkeitsüberwachungsanlage	Kamera digital	0,00
1.2.7_Betriebs- und Geschäftsausstattung	Betriebs- und Geschäftsausstattung	Geschwindigkeitsüberwachungsanlage	Kamera digital	0,00
1.2.6_Maschinen u. techn. Anlagen, Fahrzeuge	Maschinen, techn. Anlagen, Betriebsvorrichtungen	LKW-Durchfahrtsüberwachung M5 SPEED	Märkischer Ring / Finanzamt	0,00
1.2.7_Betriebs- und Geschäftsausstattung	Betriebs- und Geschäftsausstattung	Geschwindigkeitsmessgeräte	Seitenradarmesssystem	0,00
1.2.7_Betriebs- und Geschäftsausstattung	Betriebs- und Geschäftsausstattung	Geschwindigkeitsmessgeräte	Seitenradarmesssystem	0,00
1.2.8_Geleistete Anzahlungen, Anlagen im Bau	Anlagen im Bau Investitionsmaßnahme	Beleuchtung		0,00
1.2.8_Geleistete Anzahlungen, Anlagen im Bau	Anlagen im Bau Investitionsmaßnahme	Straße		0,00
1.2.8_Geleistete Anzahlungen, Anlagen im Bau	Anlagen im Bau Investitionsmaßnahme	Auszahlung Stellplatzablösebeträge		0,00
1.2.8_Geleistete Anzahlungen, Anlagen im Bau	Anlagen im Bau Investitionsmaßnahme	Hüttenplatz		0,00
1.2.8_Geleistete Anzahlungen, Anlagen im Bau	Anlagen im Bau Investitionsmaßnahme	Parkplatz Rehstr.		0,00
1.2.8_Geleistete Anzahlungen, Anlagen im Bau	Anlagen im Bau Investitionsmaßnahme	Bushaltestelle Neumarktstr.		0,00
1.2.8_Geleistete Anzahlungen, Anlagen im Bau	Anlagen im Bau Investitionsmaßnahme	Straße		0,00
1.2.8_Geleistete Anzahlungen, Anlagen im Bau	Anlagen im Bau Investitionsmaßnahme	Bushaltestelle Eugen - Richter - Straße		0,00
1.2.8_Geleistete Anzahlungen, Anlagen im Bau	Anlagen im Bau Investitionsmaßnahme	Bushaltestelle Martinstr.		0,00
1.2.8_Geleistete Anzahlungen, Anlagen im Bau	Anlagen im Bau Investitionsmaßnahme	Straße		0,00

Bilanzposition	Anlagenklassenbezeichnung	Anlagenbezeichnung I	Anlagenbezeichnung II	Restbuchwert zum 31.12.2021 in Euro
1.2.1.1_Grünflächen	Grünflächen-Aufbauten	Platz Parkplatz Hochofenstraße, Außenanlagen	4964	0,00
1.2.7_Betriebs- und Geschäftsausstattung	Betriebs- und Geschäftsausstattung	Parkscheinautomat	Am Hauptbahnhof 16	0,00
1.2.7_Betriebs- und Geschäftsausstattung	Betriebs- und Geschäftsausstattung	Parkscheinautomat	Bahnhofstr.	0,00
1.2.7_Betriebs- und Geschäftsausstattung	Betriebs- und Geschäftsausstattung	Parkscheinautomat	Böhmerstr. Parkplatz	0,00
1.2.7_Betriebs- und Geschäftsausstattung	Betriebs- und Geschäftsausstattung	Parkscheinautomat	Hindenburgstr.	0,00
1.2.7_Betriebs- und Geschäftsausstattung	Betriebs- und Geschäftsausstattung	Parkscheinautomat	Hindenburgstr.	0,00
1.2.7_Betriebs- und Geschäftsausstattung	Betriebs- und Geschäftsausstattung	Parkscheinautomat	Hindenburgstr.	0,00
1.2.7_Betriebs- und Geschäftsausstattung	Betriebs- und Geschäftsausstattung	Parkscheinautomat	Hindenburgstr.	0,00
1.2.7_Betriebs- und Geschäftsausstattung	Betriebs- und Geschäftsausstattung	Parkscheinautomat	Hindenburgstr./Hugo.Preuß-Str.	0,00
1.2.7_Betriebs- und Geschäftsausstattung	Betriebs- und Geschäftsausstattung	Parkscheinautomat	Hugo-Preuß-Str.8	0,00
1.2.7_Betriebs- und Geschäftsausstattung	Betriebs- und Geschäftsausstattung	Parkscheinautomat	Körnerstr.43	0,00
1.2.7_Betriebs- und Geschäftsausstattung	Betriebs- und Geschäftsausstattung	Parkscheinautomat	Körnerstr.74	0,00
1.2.7_Betriebs- und Geschäftsausstattung	Betriebs- und Geschäftsausstattung	Parkscheinautomat	Körnerstr.82	0,00
1.2.7_Betriebs- und Geschäftsausstattung	Betriebs- und Geschäftsausstattung	Parkscheinautomat	Martin-Luther Str.gegenüber Haus Nr.8	0,00
1.2.7_Betriebs- und Geschäftsausstattung	Betriebs- und Geschäftsausstattung	Parkscheinautomaten	Parkscheinautomat	0,00
1.2.7_Betriebs- und Geschäftsausstattung	Betriebs- und Geschäftsausstattung	Parkscheinautomaten	Parkscheinautomat	0,00

Bilanzposition	Anlagenklassenbezeichnung	Anlagenbezeichnung I	Anlagenbezeichnung II	Restbuchwert zum 31.12.2021 in Euro
1.2.7_Betriebs- und Geschäftsausstattung	Betriebs- und Geschäftsausstattung	Parkscheinautomaten	Parkscheinautomat	0,00
1.2.7_Betriebs- und Geschäftsausstattung	Betriebs- und Geschäftsausstattung	Parkscheinautomat	Prentzelstr.1	0,00
1.2.7_Betriebs- und Geschäftsausstattung	Betriebs- und Geschäftsausstattung	Parkscheinautomat	Stresemannstr.15	0,00
1.2.8_Geleistete Anzahlungen, Anlagen im Bau	Anlagen im Bau Investitionsmaßnahme	Investitionen		0,00
1.2.8_Geleistete Anzahlungen, Anlagen im Bau	Anlagen im Bau Investitionsmaßnahme	Grunderwerb		0,00
1.2.8_Geleistete Anzahlungen, Anlagen im Bau	Anlagen im Bau Investitionsmaßnahme	Verkehrstechnik		0,00
1.2.8_Geleistete Anzahlungen, Anlagen im Bau	Anlagen im Bau Investitionsmaßnahme	Straße		0,00
1.2.8_Geleistete Anzahlungen, Anlagen im Bau	Anlagen im Bau Investitionsmaßnahme	Kanäle		0,00
1.2.8_Geleistete Anzahlungen, Anlagen im Bau	Anlagen im Bau Investitionsmaßnahme	Ausgleichs- u. Ersatzmaßnahmen		0,00
1.2.8_Geleistete Anzahlungen, Anlagen im Bau	Anlagen im Bau Investitionsmaßnahme	Straße		0,00
1.2.8_Geleistete Anzahlungen, Anlagen im Bau	Anlagen im Bau Investitionsmaßnahme	Straße		0,00
1.2.8_Geleistete Anzahlungen, Anlagen im Bau	Anlagen im Bau Investitionsmaßnahme	Rückzahlung von Zuwendungen		0,00
1.2.8_Geleistete Anzahlungen, Anlagen im Bau	Anlagen im Bau Investitionsmaßnahme	Zuschussrückzahlung		0,00
1.2.8_Geleistete Anzahlungen, Anlagen im Bau	Anlagen im Bau Investitionsmaßnahme	Straße		0,00
1.2.8_Geleistete Anzahlungen, Anlagen im Bau	Anlagen im Bau Investitionsmaßnahme	Straße		0,00
1.2.8_Geleistete Anzahlungen, Anlagen im Bau	Anlagen im Bau Investitionsmaßnahme	Straße		0,00

Bilanzposition	Anlagenklassenbezeichnung	Anlagenbezeichnung I	Anlagenbezeichnung II	Restbuchwert zum 31.12.2021 in Euro
1.2.8_Geleistete Anzahlungen, Anlagen im Bau	Anlagen im Bau Investitionsmaßnahme	Rückzahlung von Zuwendungen		0,00
1.2.8_Geleistete Anzahlungen, Anlagen im Bau	Anlagen im Bau Investitionsmaßnahme	Rückzahlung Bund Hördenstr.		0,00
1.2.8_Geleistete Anzahlungen, Anlagen im Bau	Anlagen im Bau Investitionsmaßnahme	Rückzahlung DB Hördenstr.		0,00
1.2.8_Geleistete Anzahlungen, Anlagen im Bau	Anlagen im Bau Investitionsmaßnahme	Erstattungen		0,00
1.2.8_Geleistete Anzahlungen, Anlagen im Bau	Anlagen im Bau Investitionsmaßnahme	Verkehrstechnik		0,00
1.2.8_Geleistete Anzahlungen, Anlagen im Bau	Anlagen im Bau Investitionsmaßnahme	Straße		0,00
1.2.8_Geleistete Anzahlungen, Anlagen im Bau	Anlagen im Bau Investitionsmaßnahme	Brücken		0,00
1.2.8_Geleistete Anzahlungen, Anlagen im Bau	Anlagen im Bau Investitionsmaßnahme	Verkehrstechnik		0,00
1.2.8_Geleistete Anzahlungen, Anlagen im Bau	Anlagen im Bau Investitionsmaßnahme	Straße		0,00
1.2.8_Geleistete Anzahlungen, Anlagen im Bau	Anlagen im Bau Investitionsmaßnahme	Kanäle		0,00
1.2.8_Geleistete Anzahlungen, Anlagen im Bau	Anlagen im Bau Investitionsmaßnahme	Straße		0,00
1.2.8_Geleistete Anzahlungen, Anlagen im Bau	Anlagen im Bau Investitionsmaßnahme	Stützmauern		0,00
1.2.8_Geleistete Anzahlungen, Anlagen im Bau	Anlagen im Bau Investitionsmaßnahme	Straße		0,00
1.2.8_Geleistete Anzahlungen, Anlagen im Bau	Anlagen im Bau Investitionsmaßnahme	Straße		0,00
1.2.8_Geleistete Anzahlungen, Anlagen im Bau	Anlagen im Bau Investitionsmaßnahme	Verkehrstechnik		0,00
1.2.8_Geleistete Anzahlungen, Anlagen im Bau	Anlagen im Bau Investitionsmaßnahme	Beleuchtung		0,00

Bilanzposition	Anlagenklassenbezeichnung	Anlagenbezeichnung I	Anlagenbezeichnung II	Restbuchwert zum 31.12.2021 in Euro
1.2.8_Geleistete Anzahlungen, Anlagen im Bau	Anlagen im Bau Investitionsmaßnahme	Straße		0,00
1.2.8_Geleistete Anzahlungen, Anlagen im Bau	Anlagen im Bau Investitionsmaßnahme	Kanäle		0,00
1.2.8_Geleistete Anzahlungen, Anlagen im Bau	Anlagen im Bau Investitionsmaßnahme	Straße		0,00
1.2.8_Geleistete Anzahlungen, Anlagen im Bau	Anlagen im Bau Investitionsmaßnahme	Verkehrstechnik		0,00
1.2.8_Geleistete Anzahlungen, Anlagen im Bau	Anlagen im Bau Investitionsmaßnahme	Straße		0,00
1.2.8_Geleistete Anzahlungen, Anlagen im Bau	Anlagen im Bau Investitionsmaßnahme	Straße		0,00
1.2.8_Geleistete Anzahlungen, Anlagen im Bau	Anlagen im Bau Investitionsmaßnahme	Grunderwerb		0,00
1.2.8_Geleistete Anzahlungen, Anlagen im Bau	Anlagen im Bau Investitionsmaßnahme	Verkehrstechnik		0,00
1.2.8_Geleistete Anzahlungen, Anlagen im Bau	Anlagen im Bau Investitionsmaßnahme	Straße		0,00
1.2.8_Geleistete Anzahlungen, Anlagen im Bau	Anlagen im Bau Investitionsmaßnahme	Kanäle		0,00
1.2.8_Geleistete Anzahlungen, Anlagen im Bau	Anlagen im Bau Investitionsmaßnahme	Brücken		0,00
1.2.8_Geleistete Anzahlungen, Anlagen im Bau	Anlagen im Bau Investitionsmaßnahme	Tunnel		0,00
1.2.8_Geleistete Anzahlungen, Anlagen im Bau	Anlagen im Bau Investitionsmaßnahme	Verkehrstechnik		0,00
1.2.8_Geleistete Anzahlungen, Anlagen im Bau	Anlagen im Bau Investitionsmaßnahme	Straße		0,00
1.2.8_Geleistete Anzahlungen, Anlagen im Bau	Anlagen im Bau Investitionsmaßnahme	Straße		0,00
1.2.8_Geleistete Anzahlungen, Anlagen im Bau	Anlagen im Bau Investitionsmaßnahme	Ausbau Brüderstraße		0,00

Bilanzposition	Anlagenklassenbezeichnung	Anlagenbezeichnung I	Anlagenbezeichnung II	Restbuchwert zum 31.12.2021 in Euro
1.2.8_Geleistete Anzahlungen, Anlagen im Bau	Anlagen im Bau Investitionsmaßnahme	Ausbau Lönsweg		0,00
1.2.8_Geleistete Anzahlungen, Anlagen im Bau	Anlagen im Bau Investitionsmaßnahme	Straße		0,00
1.2.8_Geleistete Anzahlungen, Anlagen im Bau	Anlagen im Bau Investitionsmaßnahme	Hammacherstraße		0,00
1.2.8_Geleistete Anzahlungen, Anlagen im Bau	Anlagen im Bau Investitionsmaßnahme	Straße		0,00
1.2.8_Geleistete Anzahlungen, Anlagen im Bau	Anlagen im Bau Investitionsmaßnahme	Grunderwerb		0,00
1.2.8_Geleistete Anzahlungen, Anlagen im Bau	Anlagen im Bau Investitionsmaßnahme	Straße		0,00
1.2.8_Geleistete Anzahlungen, Anlagen im Bau	Anlagen im Bau Investitionsmaßnahme	Verkehrstechnik		0,00
1.2.8_Geleistete Anzahlungen, Anlagen im Bau	Anlagen im Bau Investitionsmaßnahme	Straße		0,00
1.2.8_Geleistete Anzahlungen, Anlagen im Bau	Anlagen im Bau Investitionsmaßnahme	Straße		0,00
1.2.8_Geleistete Anzahlungen, Anlagen im Bau	Anlagen im Bau Investitionsmaßnahme	Straßenbau Reh		0,00
1.2.8_Geleistete Anzahlungen, Anlagen im Bau	Anlagen im Bau Investitionsmaßnahme	Grunderwerb		0,00
1.2.8_Geleistete Anzahlungen, Anlagen im Bau	Anlagen im Bau Investitionsmaßnahme	Verkehrstechnik		0,00
1.2.8_Geleistete Anzahlungen, Anlagen im Bau	Anlagen im Bau Investitionsmaßnahme	Straße		0,00
1.2.8_Geleistete Anzahlungen, Anlagen im Bau	Anlagen im Bau Investitionsmaßnahme	Straßenbau Herbeck		0,00
1.2.8_Geleistete Anzahlungen, Anlagen im Bau	Anlagen im Bau Investitionsmaßnahme	Verkehrstechnik		0,00
1.2.8_Geleistete Anzahlungen, Anlagen im Bau	Anlagen im Bau Investitionsmaßnahme	Kanäle		0,00

Bilanzposition	Anlagenklassenbezeichnung	Anlagenbezeichnung I	Anlagenbezeichnung II	Restbuchwert zum 31.12.2021 in Euro
1.2.8_Geleistete Anzahlungen, Anlagen im Bau	Anlagen im Bau Investitionsmaßnahme	Straße		0,00
1.2.8_Geleistete Anzahlungen, Anlagen im Bau	Anlagen im Bau Investitionsmaßnahme	Park, Spielplätze		0,00
1.2.8_Geleistete Anzahlungen, Anlagen im Bau	Anlagen im Bau Investitionsmaßnahme	Grünzug Eckesey		0,00
1.2.8_Geleistete Anzahlungen, Anlagen im Bau	Anlagen im Bau Investitionsmaßnahme	Park, Spielplätze		0,00
1.2.8_Geleistete Anzahlungen, Anlagen im Bau	Anlagen im Bau Investitionsmaßnahme	Straße		0,00
1.2.8_Geleistete Anzahlungen, Anlagen im Bau	Anlagen im Bau Investitionsmaßnahme	Straße		0,00
1.2.8_Geleistete Anzahlungen, Anlagen im Bau	Anlagen im Bau Investitionsmaßnahme	Straße		0,00
1.2.8_Geleistete Anzahlungen, Anlagen im Bau	Anlagen im Bau Investitionsmaßnahme	div. Restabwicklungen		0,00
1.2.8_Geleistete Anzahlungen, Anlagen im Bau	Anlagen im Bau Investitionsmaßnahme	Straße		0,00
1.2.8_Geleistete Anzahlungen, Anlagen im Bau	Anlagen im Bau Investitionsmaßnahme	Straße		0,00
1.2.8_Geleistete Anzahlungen, Anlagen im Bau	Anlagen im Bau Investitionsmaßnahme	Beleuchtung		0,00
1.2.8_Geleistete Anzahlungen, Anlagen im Bau	Anlagen im Bau Investitionsmaßnahme	Straße, Südhofstraße		0,00
1.2.8_Geleistete Anzahlungen, Anlagen im Bau	Anlagen im Bau Investitionsmaßnahme	Straße, Pferdewiese		0,00
1.2.8_Geleistete Anzahlungen, Anlagen im Bau	Anlagen im Bau Investitionsmaßnahme	Ausbau Alter Henkhauser Weg		0,00
1.2.8_Geleistete Anzahlungen, Anlagen im Bau	Anlagen im Bau Investitionsmaßnahme	Straße		0,00
1.2.8_Geleistete Anzahlungen, Anlagen im Bau	Anlagen im Bau Investitionsmaßnahme	Straße		0,00

Bilanzposition	Anlagenklassenbezeichnung	Anlagenbezeichnung I	Anlagenbezeichnung II	Restbuchwert zum 31.12.2021 in Euro
1.2.8_Geleistete Anzahlungen, Anlagen im Bau	Anlagen im Bau Investitionsmaßnahme	Straße		0,00
1.2.8_Geleistete Anzahlungen, Anlagen im Bau	Anlagen im Bau Investitionsmaßnahme	Investitionen		0,00
1.2.8_Geleistete Anzahlungen, Anlagen im Bau	Anlagen im Bau Investitionsmaßnahme	Radwege, Dortmunder Straße		0,00
1.2.8_Geleistete Anzahlungen, Anlagen im Bau	Anlagen im Bau Investitionsmaßnahme	Straße		0,00
1.2.8_Geleistete Anzahlungen, Anlagen im Bau	Anlagen im Bau Investitionsmaßnahme	Straße		0,00
1.2.8_Geleistete Anzahlungen, Anlagen im Bau	Anlagen im Bau Investitionsmaßnahme	Investitionen		0,00
1.2.8_Geleistete Anzahlungen, Anlagen im Bau	Anlagen im Bau Investitionsmaßnahme	Fußweg Malmedystraße		0,00
1.2.8_Geleistete Anzahlungen, Anlagen im Bau	Anlagen im Bau Investitionsmaßnahme	Fritz-Reuter-Straße		0,00
1.2.8_Geleistete Anzahlungen, Anlagen im Bau	Anlagen im Bau Investitionsmaßnahme	Verkehrstechnik		0,00
1.2.8_Geleistete Anzahlungen, Anlagen im Bau	Anlagen im Bau Investitionsmaßnahme	Beleuchtung		0,00
1.2.8_Geleistete Anzahlungen, Anlagen im Bau	Anlagen im Bau Investitionsmaßnahme	Straße		0,00
1.2.8_Geleistete Anzahlungen, Anlagen im Bau	Anlagen im Bau Investitionsmaßnahme	Straße		0,00
1.2.8_Geleistete Anzahlungen, Anlagen im Bau	Anlagen im Bau Investitionsmaßnahme	Beleuchtung		0,00
1.2.8_Geleistete Anzahlungen, Anlagen im Bau	Anlagen im Bau Investitionsmaßnahme	Straße		0,00
1.2.8_Geleistete Anzahlungen, Anlagen im Bau	Anlagen im Bau Investitionsmaßnahme	Brüderstraße		0,00
1.2.8_Geleistete Anzahlungen, Anlagen im Bau	Anlagen im Bau Investitionsmaßnahme	Friedrichstraße		0,00

Bilanzposition	Anlagenklassenbezeichnung	Anlagenbezeichnung I	Anlagenbezeichnung II	Restbuchwert zum 31.12.2021 in Euro
1.2.8_Geleistete Anzahlungen, Anlagen im Bau	Anlagen im Bau Investitionsmaßnahme	Kanäle		0,00
1.2.8_Geleistete Anzahlungen, Anlagen im Bau	Anlagen im Bau Investitionsmaßnahme	Am Sonnenberg		0,00
1.2.8_Geleistete Anzahlungen, Anlagen im Bau	Anlagen im Bau Investitionsmaßnahme	Investitionen		0,00
1.2.8_Geleistete Anzahlungen, Anlagen im Bau	Anlagen im Bau Investitionsmaßnahme	Brücken Planungskosten		0,00
1.2.8_Geleistete Anzahlungen, Anlagen im Bau	Anlagen im Bau Investitionsmaßnahme	Investitionszuwendungen an Dritte		0,00
1.2.8_Geleistete Anzahlungen, Anlagen im Bau	Anlagen im Bau Investitionsmaßnahme	Grunderwerb		0,00
1.2.8_Geleistete Anzahlungen, Anlagen im Bau	Anlagen im Bau Investitionsmaßnahme	Erschließungskosten Anteil SEH		0,00
1.2.8_Geleistete Anzahlungen, Anlagen im Bau	Anlagen im Bau Investitionsmaßnahme	Straße		0,00
1.2.8_Geleistete Anzahlungen, Anlagen im Bau	Anlagen im Bau Investitionsmaßnahme	Straße		0,00
1.2.8_Geleistete Anzahlungen, Anlagen im Bau	Anlagen im Bau Investitionsmaßnahme	Reh Kompensation		0,00
1.2.8_Geleistete Anzahlungen, Anlagen im Bau	Anlagen im Bau Investitionsmaßnahme	Straße		0,00
1.2.8_Geleistete Anzahlungen, Anlagen im Bau	Anlagen im Bau Investitionsmaßnahme	Grunderwerb		0,00
1.2.8_Geleistete Anzahlungen, Anlagen im Bau	Anlagen im Bau Investitionsmaßnahme	Straße		0,00
1.2.8_Geleistete Anzahlungen, Anlagen im Bau	Anlagen im Bau Investitionsmaßnahme	Erwerb u. Bau von Meßeinrichtungen, Gesc		0,00
1.2.8_Geleistete Anzahlungen, Anlagen im Bau	Anlagen im Bau Investitionsmaßnahme	Straße		0,00
1.2.8_Geleistete Anzahlungen, Anlagen im Bau	Anlagen im Bau Investitionsmaßnahme	Straße - BV Mittel		0,00

Bilanzposition	Anlagenklassenbezeichnung	Anlagenbezeichnung I	Anlagenbezeichnung II	Restbuchwert zum 31.12.2021 in Euro
1.2.8_Geleistete Anzahlungen, Anlagen im Bau	Anlagen im Bau Investitionsmaßnahme	Investitionen		0,00
1.2.8_Geleistete Anzahlungen, Anlagen im Bau	Anlagen im Bau Investitionsmaßnahme	Grunderwerb		0,00
1.2.8_Geleistete Anzahlungen, Anlagen im Bau	Anlagen im Bau Investitionsmaßnahme	Verkehrstechnik		0,00
1.2.8_Geleistete Anzahlungen, Anlagen im Bau	Anlagen im Bau Investitionsmaßnahme	Straße		0,00
1.2.8_Geleistete Anzahlungen, Anlagen im Bau	Anlagen im Bau Investitionsmaßnahme	Beleuchtung		0,00
1.2.8_Geleistete Anzahlungen, Anlagen im Bau	Anlagen im Bau Investitionsmaßnahme	Straße		0,00
1.2.8_Geleistete Anzahlungen, Anlagen im Bau	Anlagen im Bau Investitionsmaßnahme	Investitionen		0,00
1.2.8_Geleistete Anzahlungen, Anlagen im Bau	Anlagen im Bau Investitionsmaßnahme	Dickenbruchstraße		0,00
1.2.8_Geleistete Anzahlungen, Anlagen im Bau	Anlagen im Bau Investitionsmaßnahme	Lenaustraße		0,00
1.2.8_Geleistete Anzahlungen, Anlagen im Bau	Anlagen im Bau Investitionsmaßnahme	Wilhelmstraße		0,00
1.2.8_Geleistete Anzahlungen, Anlagen im Bau	Anlagen im Bau Investitionsmaßnahme	Verkehrstechnik		0,00
1.2.8_Geleistete Anzahlungen, Anlagen im Bau	Anlagen im Bau Investitionsmaßnahme	Verkehrstechnik		0,00
1.2.8_Geleistete Anzahlungen, Anlagen im Bau	Anlagen im Bau Investitionsmaßnahme	Beleuchtung		0,00
1.2.8_Geleistete Anzahlungen, Anlagen im Bau	Anlagen im Bau Investitionsmaßnahme	Straße		0,00
1.2.8_Geleistete Anzahlungen, Anlagen im Bau	Anlagen im Bau Investitionsmaßnahme	Straße		0,00
1.2.8_Geleistete Anzahlungen, Anlagen im Bau	Anlagen im Bau Investitionsmaßnahme	Ausbau Fuhrparkstraße		0,00

Bilanzposition	Anlagenklassenbezeichnung	Anlagenbezeichnung I	Anlagenbezeichnung II	Restbuchwert zum 31.12.2021 in Euro
1.2.8_Geleistete Anzahlungen, Anlagen im Bau	Anlagen im Bau Investitionsmaßnahme	Straße		0,00
1.2.8_Geleistete Anzahlungen, Anlagen im Bau	Anlagen im Bau Investitionsmaßnahme	Straße		0,00
1.2.8_Geleistete Anzahlungen, Anlagen im Bau	Anlagen im Bau Investitionsmaßnahme	Bülowstraße		0,00
1.2.8_Geleistete Anzahlungen, Anlagen im Bau	Anlagen im Bau Investitionsmaßnahme	Denkmalstraße		0,00
1.2.8_Geleistete Anzahlungen, Anlagen im Bau	Anlagen im Bau Investitionsmaßnahme	01 Eduard-Müller-Straße		0,00
1.2.8_Geleistete Anzahlungen, Anlagen im Bau	Anlagen im Bau Investitionsmaßnahme	01 Eppenhauser-Straße		0,00
1.2.8_Geleistete Anzahlungen, Anlagen im Bau	Anlagen im Bau Investitionsmaßnahme	01 Hagener Straße		0,00
1.2.8_Geleistete Anzahlungen, Anlagen im Bau	Anlagen im Bau Investitionsmaßnahme	02 Heinitzstraße		0,00
1.2.8_Geleistete Anzahlungen, Anlagen im Bau	Anlagen im Bau Investitionsmaßnahme	Kattenohler Straße		0,00
1.2.8_Geleistete Anzahlungen, Anlagen im Bau	Anlagen im Bau Investitionsmaßnahme	Selbecker Straße		0,00
1.2.8_Geleistete Anzahlungen, Anlagen im Bau	Anlagen im Bau Investitionsmaßnahme	Schlössersbusch		0,00
1.2.8_Geleistete Anzahlungen, Anlagen im Bau	Anlagen im Bau Investitionsmaßnahme	Straße		0,00
1.2.8_Geleistete Anzahlungen, Anlagen im Bau	Anlagen im Bau Investitionsmaßnahme	Weiterleitung Zuwendung an Investor		0,00
1.2.8_Geleistete Anzahlungen, Anlagen im Bau	Anlagen im Bau Investitionsmaßnahme	Inv.Zuschuss an DB, BÜ Osemundstr.		0,00
1.2.8_Geleistete Anzahlungen, Anlagen im Bau	Anlagen im Bau Investitionsmaßnahme	Holthauer Str.		0,00
1.2.8_Geleistete Anzahlungen, Anlagen im Bau	Anlagen im Bau Investitionsmaßnahme	Grünflächen		0,00

Bilanzposition	Anlagenklassenbezeichnung	Anlagenbezeichnung I	Anlagenbezeichnung II	Restbuchwert zum 31.12.2021 in Euro
1.2.8_Geleistete Anzahlungen, Anlagen im Bau	Anlagen im Bau Investitionsmaßnahme	Rückzahlung von Zuwendungen		0,00
1.2.8_Geleistete Anzahlungen, Anlagen im Bau	Anlagen im Bau Investitionsmaßnahme	Am Rastebaum		0,00
1.2.8_Geleistete Anzahlungen, Anlagen im Bau	Anlagen im Bau Investitionsmaßnahme	Schulthenhardtstr.		0,00
1.2.8_Geleistete Anzahlungen, Anlagen im Bau	Anlagen im Bau Investitionsmaßnahme	Friedensstr.		0,00
1.2.8_Geleistete Anzahlungen, Anlagen im Bau	Anlagen im Bau Investitionsmaßnahme	Spichernstr.		0,00
1.2.8_Geleistete Anzahlungen, Anlagen im Bau	Anlagen im Bau Investitionsmaßnahme	Kamannstr.		0,00
1.2.8_Geleistete Anzahlungen, Anlagen im Bau	Anlagen im Bau Investitionsmaßnahme	Ruhrstr.		0,00
1.2.8_Geleistete Anzahlungen, Anlagen im Bau	Anlagen im Bau Investitionsmaßnahme	Detmolder Str.		0,00
1.2.8_Geleistete Anzahlungen, Anlagen im Bau	Anlagen im Bau Investitionsmaßnahme	Akazienweg		0,00
1.2.8_Geleistete Anzahlungen, Anlagen im Bau	Anlagen im Bau Investitionsmaßnahme	Schmittewinkel		0,00
1.2.8_Geleistete Anzahlungen, Anlagen im Bau	Anlagen im Bau Investitionsmaßnahme	Brusebrink/Lerchenfeld		0,00
1.2.8_Geleistete Anzahlungen, Anlagen im Bau	Anlagen im Bau Investitionsmaßnahme	Christian-Rohlfs-Str./Schumannstr.		0,00
1.2.8_Geleistete Anzahlungen, Anlagen im Bau	Anlagen im Bau Investitionsmaßnahme	Straßenerneuerung Rönsselstr.		0,00
1.2.8_Geleistete Anzahlungen, Anlagen im Bau	Anlagen im Bau Investitionsmaßnahme	Kaiserstr.		0,00
1.2.8_Geleistete Anzahlungen, Anlagen im Bau	Anlagen im Bau Investitionsmaßnahme	Blumenstraße		0,00
1.2.8_Geleistete Anzahlungen, Anlagen im Bau	Anlagen im Bau Investitionsmaßnahme	Beiträge Liebigstraße		0,00

Bilanzposition	Anlagenklassenbezeichnung	Anlagenbezeichnung I	Anlagenbezeichnung II	Restbuchwert zum 31.12.2021 in Euro
1.2.8_Geleistete Anzahlungen, Anlagen im Bau	Anlagen im Bau Investitionsmaßnahme	Straße		0,00
1.2.8_Geleistete Anzahlungen, Anlagen im Bau	Anlagen im Bau Investitionsmaßnahme	Straße		0,00
1.2.8_Geleistete Anzahlungen, Anlagen im Bau	Anlagen im Bau Investitionsmaßnahme	Straße		0,00
1.2.8_Geleistete Anzahlungen, Anlagen im Bau	Anlagen im Bau Investitionsmaßnahme	Straße		0,00
1.2.8_Geleistete Anzahlungen, Anlagen im Bau	Anlagen im Bau Investitionsmaßnahme	Hönnestr.		0,00
1.2.8_Geleistete Anzahlungen, Anlagen im Bau	Anlagen im Bau Investitionsmaßnahme	Beleuchtung		0,00
1.2.8_Geleistete Anzahlungen, Anlagen im Bau	Anlagen im Bau Investitionsmaßnahme	Erschließungsb. Untere Hasencleverstr.		0,00
1.2.8_Geleistete Anzahlungen, Anlagen im Bau	Anlagen im Bau Investitionsmaßnahme	Straße		0,00
1.2.8_Geleistete Anzahlungen, Anlagen im Bau	Anlagen im Bau Investitionsmaßnahme	Rückz. Erschließungsbeiträge Lönsweg		0,00
1.2.8_Geleistete Anzahlungen, Anlagen im Bau	Anlagen im Bau Investitionsmaßnahme	Beteiligung Enervie		0,00
1.2.8_Geleistete Anzahlungen, Anlagen im Bau	Anlagen im Bau Investitionsmaßnahme	Beleuchtung		0,00
1.2.8_Geleistete Anzahlungen, Anlagen im Bau	Anlagen im Bau Investitionsmaßnahme	Beleuchtung		0,00
1.2.8_Geleistete Anzahlungen, Anlagen im Bau	Anlagen im Bau Investitionsmaßnahme	Endausbau Gabelsberger Str.		0,00
1.2.8_Geleistete Anzahlungen, Anlagen im Bau	Anlagen im Bau Investitionsmaßnahme	Verkehrstechnik		0,00
1.2.8_Geleistete Anzahlungen, Anlagen im Bau	Anlagen im Bau Investitionsmaßnahme	Straße+Kanal+VT		0,00
1.2.8_Geleistete Anzahlungen, Anlagen im Bau	Anlagen im Bau Investitionsmaßnahme	Endausbau Fuß-Radweg Verbandsstr.		0,00

Bilanzposition	Anlagenklassenbezeichnung	Anlagenbezeichnung I	Anlagenbezeichnung II	Restbuchwert zum 31.12.2021 in Euro
1.2.8_Geleistete Anzahlungen, Anlagen im Bau	Anlagen im Bau Investitionsmaßnahme	Verkehrstechnik		0,00
1.2.8_Geleistete Anzahlungen, Anlagen im Bau	Anlagen im Bau Investitionsmaßnahme	Straßen		0,00
1.2.8_Geleistete Anzahlungen, Anlagen im Bau	Anlagen im Bau Investitionsmaßnahme	Europaplatz Straße		0,00
1.2.8_Geleistete Anzahlungen, Anlagen im Bau	Anlagen im Bau Investitionsmaßnahme	FGÜ Bahnstr. (Aldi)		0,00
1.2.8_Geleistete Anzahlungen, Anlagen im Bau	Anlagen im Bau Investitionsmaßnahme	FGÜ Bahnstr./Herrenstr.		0,00
1.2.8_Geleistete Anzahlungen, Anlagen im Bau	Anlagen im Bau Investitionsmaßnahme	Rückz. Erschließungsbeiträge Birkenstr.		0,00
1.2.8_Geleistete Anzahlungen, Anlagen im Bau	Anlagen im Bau Investitionsmaßnahme	Erst. für Tiefbau-B226 HA-Vorhalle		0,00
1.2.3.5_Straßenn. mit Wege, Plätze u.Verkehrsl	Straßen	Wahl_0020	10303_Wahl_0020_Fahrbahn_w assergebunden	0,00
1.2.3.5_Straßenn. mit Wege, Plätze u.Verkehrsl	Straßen	Wahl_0020	10304_Wahl_0020_Fahrbahn_Asp phalt	0,00
1.2.3.5_Straßenn. mit Wege, Plätze u.Verkehrsl	Straßen	Wahl_0010	10307_Wahl_0010_Fahrbahn_Asp phalt	0,00
1.2.3.5_Straßenn. mit Wege, Plätze u.Verkehrsl	Straßen	Im Kettelbach_0090	10310_Im Kettelbach_0090_Fahrbahn_Asp phalt	0,00
1.2.3.5_Straßenn. mit Wege, Plätze u.Verkehrsl	Straßen	Hestertstrasse_0120	10844_Hestertstr._0120_Fahrbah n_Aspphalt	0,00
1.2.3.5_Straßenn. mit Wege, Plätze u.Verkehrsl	Straßen	Im Lonscheid_0020	11196_Im Lonscheid_0020_Fahrbahn_Asp phalt	0,00
1.2.3.5_Straßenn. mit Wege, Plätze u.Verkehrsl	Straßen	Pelmkestrasse_0120	12668_Pelmkestr._0120_Fahrba hn_Aspphalt	0,00
1.2.3.5_Straßenn. mit Wege, Plätze u.Verkehrsl	Straßen	Leopoldstrasse_0050	13155_Leopoldstr._0050_Fahrba hn_Aspphalt	0,00

Bilanzposition	Anlagenklassenbezeichnung	Anlagenbezeichnung I	Anlagenbezeichnung II	Restbuchwert zum 31.12.2021 in Euro
1.2.3.5_Straßenn. mit Wege, Plätze u.Verkehrsl	Straßen	Am Waldesrand_0070	13774_Am Waldesrand_0070_Fahrbahn_Asp phalt	0,00
1.2.3.5_Straßenn. mit Wege, Plätze u.Verkehrsl	Straßen	Im Kettelbach_0040	160_Im Kettelbach_0040_Fahrbahn_Asp phalt	0,00
1.2.3.5_Straßenn. mit Wege, Plätze u.Verkehrsl	Straßen	Im Kettelbach_0050	161_Im Kettelbach_0050_Fahrbahn_Asp phalt	0,00
1.2.3.5_Straßenn. mit Wege, Plätze u.Verkehrsl	Straßen	Im Kettelbach_0060	164_Im Kettelbach_0060_Fahrbahn_Asp phalt	0,00
1.2.3.5_Straßenn. mit Wege, Plätze u.Verkehrsl	Straßen	Kirchlohweg_0020	19650_Kirchlohweg_0020_Fahr bahn_Aspphalt	0,00
1.2.3.5_Straßenn. mit Wege, Plätze u.Verkehrsl	Straßen	Willdestrasse_0071	21110_Willdestr._0071_Fahrba hn_Aspphalt	0,00
1.2.3.5_Straßenn. mit Wege, Plätze u.Verkehrsl	Straßen	Pelmkestrasse_0130	21116_Pelmkestr._0130_Fahrba hn_Aspphalt	0,00
1.2.3.5_Straßenn. mit Wege, Plätze u.Verkehrsl	Straßen	Froebelstrasse_0030	21124_Froebelstr._0030_Parken _Betonstein	0,00
1.2.3.5_Straßenn. mit Wege, Plätze u.Verkehrsl	Wege	Im Duenningsbruch_0030	21263_Im Duenningsbruch_0030_Fahrbahn _Asphalt	0,00
1.2.3.5_Straßenn. mit Wege, Plätze u.Verkehrsl	Wege	Alte Stadt_0010	22009_Alte Stadt_0010_Fahrbahn_Aspphalt	0,00
1.2.3.5_Straßenn. mit Wege, Plätze u.Verkehrsl	Wege	Raffenbergstrasse_0030	22197_Raffenbergstr._0030_Fah rbahn_Aspphalt	0,00
1.2.3.5_Straßenn. mit Wege, Plätze u.Verkehrsl	Wege	Piepenbrink_0020	22648_Piepenbrink_0020_Fahr bahn_Aspphalt	0,00
1.2.3.5_Straßenn. mit Wege, Plätze u.Verkehrsl	Wege	Alte Stadt_0030	22683_Alte Stadt_0030_Fahrbahn_Aspphalt	0,00

Bilanzposition	Anlagenklassenbezeichnung	Anlagenbezeichnung I	Anlagenbezeichnung II	Restbuchwert zum 31.12.2021 in Euro
1.2.3.5_Straßenn. mit Wege, Plätze u.Verkehrsl	Wege	Piepenbrink_0010	22687_Piepenbrink_0010_Fahrbahn_Aspphalt	0,00
1.2.3.5_Straßenn. mit Wege, Plätze u.Verkehrsl	Wege	Alte Stadt_0020	22697_Alte Stadt_0020_Fahrbahn_Aspphalt	0,00
1.2.3.5_Straßenn. mit Wege, Plätze u.Verkehrsl	Wege	Amselgasse_0010	24197_Amselgasse_0010_Fahrbahn_Aspphalt	0,00
1.2.3.5_Straßenn. mit Wege, Plätze u.Verkehrsl	Straßen	Bolohstrasse_0100	24512_Bolohstr._0100_Fahrbahn_Aspphalt	0,00
1.2.3.5_Straßenn. mit Wege, Plätze u.Verkehrsl	Wege	An der Boeschung_0010	24601_An der Boeschung_0010_Fahrbahn_Aspphalt	0,00
1.2.3.5_Straßenn. mit Wege, Plätze u.Verkehrsl	Wege	Koehlerweg_0051	24856_Koehlerweg_0051_sonst. Flaeche_wassergebunde	0,00
1.2.3.5_Straßenn. mit Wege, Plätze u.Verkehrsl	Straßen	In der Geweke_0070	26329_In der Geweke_0070_Fahrbahn_Aspphalt	0,00
1.2.3.5_Straßenn. mit Wege, Plätze u.Verkehrsl	Wege	Im Kursbrink_0030	26458_Im Kursbrink_0030_Fahrbahn_Aspphalt	0,00
1.2.3.5_Straßenn. mit Wege, Plätze u.Verkehrsl	Straßen	Preselweg_0010	26911_Preselweg_0010_Fahrbahn_Aspphalt	0,00
1.2.3.5_Straßenn. mit Wege, Plätze u.Verkehrsl	Straßen	Liebfrauenstrasse_0021	6374_Liebfrauenstr._0021_Fahrbahn_Aspphalt	0,00
1.2.3.5_Straßenn. mit Wege, Plätze u.Verkehrsl	Straßen	Neuer Schlossweg_0080	8379_Neuer Schlossweg_0080_Fahrbahn_Aspphalt	0,00
1.2.3.5_Straßenn. mit Wege, Plätze u.Verkehrsl	Straßen	Steinuferweg_0010	8497_Steinuferweg_0010_Fahrbahn_Aspphalt	0,00
1.2.3.5_Straßenn. mit Wege, Plätze u.Verkehrsl	Straßen	Steinuferweg_0030	8511_Steinuferweg_0030_Fahrbahn_Aspphalt	0,00
1.2.3.5_Straßenn. mit Wege, Plätze u.Verkehrsl	Wege	Treppen	T-III-010 Gabelsberger Straße / Dickenbr	0,00

Bilanzposition	Anlagenklassenbezeichnung	Anlagenbezeichnung I	Anlagenbezeichnung II	Restbuchwert zum 31.12.2021 in Euro
1.2.3.5_Straßenn. mit Wege, Plätze u.Verkehrsl	Wege	Treppen	T-III-020 Auf dem Gelling / Im Kursbrink	0,00
1.2.3.5_Straßenn. mit Wege, Plätze u.Verkehrsl	Wege	Treppen	T-III-023b Auf dem Gelling mitte	0,00
1.2.3.5_Straßenn. mit Wege, Plätze u.Verkehrsl	Wege	Treppen	T-III-027 Preußerstraße / Marktplatz Has	0,00
1.2.3.5_Straßenn. mit Wege, Plätze u.Verkehrsl	Wege	Treppen	T-III-031 Auf dem Rode / Roderberg	0,00
1.2.3.5_Straßenn. mit Wege, Plätze u.Verkehrsl	Wege	Treppen	T-III-032 In der Geweke / Am Lilienbaum	0,00
1.2.3.5_Straßenn. mit Wege, Plätze u.Verkehrsl	Wege	Treppen	T-III-044 Jakobstraße / Georgstraße	0,00
1.2.3.5_Straßenn. mit Wege, Plätze u.Verkehrsl	Wege	Treppen	T-III-046 Plessenstraße unten	0,00
1.2.3.5_Straßenn. mit Wege, Plätze u.Verkehrsl	Wege	Treppen	T-IV-008 Fleyer Straße / Hönnestraße	0,00
1.2.3.5_Straßenn. mit Wege, Plätze u.Verkehrsl	Wege	Treppen	T-IV-015 Bredelle / Karl-Halle- Straße	0,00
1.2.3.5_Straßenn. mit Wege, Plätze u.Verkehrsl	Wege	Treppen	T-IV-020 Eppenhauser Straße / Im Rosenga	0,00
1.2.3.5_Straßenn. mit Wege, Plätze u.Verkehrsl	Wege	Treppen	T-IV-028 Franzstraße / Sunderlohstraße (0,00
1.2.3.5_Straßenn. mit Wege, Plätze u.Verkehrsl	Wege	Treppen	T-V-001 Sommerhagener Weg	0,00
1.2.3.5_Straßenn. mit Wege, Plätze u.Verkehrsl	Wege	Treppen	T-VI-006 Wilhelmstraße / Benekestraße	0,00
1.2.3.5_Straßenn. mit Wege, Plätze u.Verkehrsl	Wege	Treppen	T-VI-007 Kronenburgplatz 1	0,00
1.2.3.5_Straßenn. mit Wege, Plätze u.Verkehrsl	Wege	Treppen	T-VI-016 Oeger Straße / Oststraße	0,00
1.2.3.5_Straßenn. mit Wege, Plätze u.Verkehrsl	Wege	Treppen	T-VI-051 Letmather Straße / Scheffelau I	0,00

Bilanzposition	Anlagenklassenbezeichnung	Anlagenbezeichnung I	Anlagenbezeichnung II	Restbuchwert zum 31.12.2021 in Euro
3_Aktive Rechnungsabgrenzung	ARAP Investitionszusch. an Dritte	Breitbandausbau	Wirtschaftlichkeitslückenmodell	0,00
1.2.8_Geleistete Anzahlungen, Anlagen im Bau	Anlagen im Bau Investitionsmaßnahme	Unterst. Politik/Verw.steuerung IPM		0,00
1.2.8_Geleistete Anzahlungen, Anlagen im Bau	Anlagen im Bau Investitionsmaßnahme	Unterst. Politik/Verw.steuerung GVG		0,00
1.2.7_Betriebs- und Geschäftsausstattung	GwG in Sammelverwaltung	GVG TP 1110		0,00
1.2.7_Betriebs- und Geschäftsausstattung	Betriebs- und Geschäftsausstattung	Büromöbel Sitzungstisch	Besprechungstisch	0,00
1.2.7_Betriebs- und Geschäftsausstattung	Betriebs- und Geschäftsausstattung	Büromöbel Sondermöbel	Container	0,00
1.2.7_Betriebs- und Geschäftsausstattung	Betriebs- und Geschäftsausstattung	Büromöbel Drehstuhl	Drehstuhl	0,00
1.2.7_Betriebs- und Geschäftsausstattung	Betriebs- und Geschäftsausstattung	Büromöbel Schrank	Flügeltürenschränk	0,00
1.2.7_Betriebs- und Geschäftsausstattung	Betriebs- und Geschäftsausstattung	Einbaumöbel Theke	Infotheke	0,00
1.2.7_Betriebs- und Geschäftsausstattung	Betriebs- und Geschäftsausstattung	Einbaumöbel Küchenmöbel	Küchenzeile	0,00
1.2.7_Betriebs- und Geschäftsausstattung	Betriebs- und Geschäftsausstattung	Einbaumöbel Küchenmöbel	Küchenzeile	0,00
1.2.7_Betriebs- und Geschäftsausstattung	Betriebs- und Geschäftsausstattung	Büromöbel Regal	Prospektwandregal	0,00
1.2.7_Betriebs- und Geschäftsausstattung	Betriebs- und Geschäftsausstattung	Sonstige BGA	Reihengarderoberständer	0,00
1.2.7_Betriebs- und Geschäftsausstattung	Betriebs- und Geschäftsausstattung	Büromöbel Schreibtisch	Schreibtisch	0,00
1.2.7_Betriebs- und Geschäftsausstattung	Betriebs- und Geschäftsausstattung	Büromöbel Schreibtisch	Schreibtisch	0,00
1.2.7_Betriebs- und Geschäftsausstattung	Betriebs- und Geschäftsausstattung	Büromöbel Schrank	Sideboard	0,00

Bilanzposition	Anlagenklassenbezeichnung	Anlagenbezeichnung I	Anlagenbezeichnung II	Restbuchwert zum 31.12.2021 in Euro
1.2.7_Betriebs- und Geschäftsausstattung	Betriebs- und Geschäftsausstattung	Büromöbel Schrank	Sideboard	0,00
1.2.7_Betriebs- und Geschäftsausstattung	Betriebs- und Geschäftsausstattung	Büromöbel Sitzungstisch	Sitzungstisch	0,00
1.2.7_Betriebs- und Geschäftsausstattung	Betriebs- und Geschäftsausstattung	Büromöbel Sitzungstisch	Sitzungstisch	0,00
1.2.7_Betriebs- und Geschäftsausstattung	Betriebs- und Geschäftsausstattung	Büromöbel Sitzungstisch	Sitzungstisch	0,00
1.2.7_Betriebs- und Geschäftsausstattung	Betriebs- und Geschäftsausstattung	Büromöbel Sitzungstisch	Sitzungstisch	0,00
1.2.7_Betriebs- und Geschäftsausstattung	Betriebs- und Geschäftsausstattung	Büromöbel Sitzungstisch	Sitzungstisch	0,00
1.2.7_Betriebs- und Geschäftsausstattung	Betriebs- und Geschäftsausstattung	Büromöbel Sitzungstisch	Sitzungstisch	0,00
1.2.7_Betriebs- und Geschäftsausstattung	Betriebs- und Geschäftsausstattung	Büromöbel Sitzungstisch	Sitzungstisch	0,00
1.2.7_Betriebs- und Geschäftsausstattung	Betriebs- und Geschäftsausstattung	Büromöbel Sitzungstisch	Sitzungstisch	0,00
1.2.7_Betriebs- und Geschäftsausstattung	Betriebs- und Geschäftsausstattung	Büromöbel Sondermöbel	Stellwand	0,00
1.2.7_Betriebs- und Geschäftsausstattung	Betriebs- und Geschäftsausstattung	Büromöbel Sondermöbel	Technikcontainer	0,00
1.2.7_Betriebs- und Geschäftsausstattung	Betriebs- und Geschäftsausstattung	Büromöbel Sondermöbel	Technikcontainer	0,00
1.2.8_Geleistete Anzahlungen, Anlagen im Bau	Anlagen im Bau Investitionsmaßnahme	Öffentlichkeitsarbeit IPM		0,00
1.2.8_Geleistete Anzahlungen, Anlagen im Bau	Anlagen im Bau Investitionsmaßnahme	Öffentlichkeitsarbeit GVG		0,00
1.2.7_Betriebs- und Geschäftsausstattung	GwG in Sammelverwaltung	GVG TP 1111		0,00
1.2.7_Betriebs- und Geschäftsausstattung	GwG in Sammelverwaltung	GVG TP 1143		0,00

Bilanzposition	Anlagenklassenbezeichnung	Anlagenbezeichnung I	Anlagenbezeichnung II	Restbuchwert zum 31.12.2021 in Euro
1.2.7_Betriebs- und Geschäftsausstattung	Betriebs- und Geschäftsausstattung	Digitalkamera mit Zubehör	Canon EOS 7D Bulk	0,00
1.2.8_Geleistete Anzahlungen, Anlagen im Bau	Anlagen im Bau Investitionsmaßnahme	Steuerungsunterst. Gesamtverw.GVG		0,00
1.2.8_Geleistete Anzahlungen, Anlagen im Bau	Anlagen im Bau Investitionsmaßnahme	IPM Ankauf von Fahrzeugen und Zubehör		0,00
1.2.7_Betriebs- und Geschäftsausstattung	Betriebs- und Geschäftsausstattung	Büromöbel Schreibtisch	elektrisch höhenverstellb.Schreibtisch	0,00
1.2.7_Betriebs- und Geschäftsausstattung	GwG in Sammelverwaltung	GVG TP 1114	GVG TP 1114	0,00
1.2.7_Betriebs- und Geschäftsausstattung	Betriebs- und Geschäftsausstattung	Tischleuchten/Standleuchten	Standleuchte Terra, 3 Funktionen,	0,00
1.2.8_Geleistete Anzahlungen, Anlagen im Bau	Anlagen im Bau Investitionsmaßnahme	Büroeinrichtung IPM		0,00
1.2.8_Geleistete Anzahlungen, Anlagen im Bau	Anlagen im Bau Investitionsmaßnahme	Büroeinrichtung GVG		0,00
1.2.8_Geleistete Anzahlungen, Anlagen im Bau	Anlagen im Bau Investitionsmaßnahme	Ankauf von Fahrzeugen und Zubehör		0,00
1.2.8_Geleistete Anzahlungen, Anlagen im Bau	Anlagen im Bau Investitionsmaßnahme	Personal- u. Verwaltungsservice, GVG		0,00
1.2.8_Geleistete Anzahlungen, Anlagen im Bau	Anlagen im Bau Investitionsmaßnahme	Fachliteratur;GVG		0,00
1.2.8_Geleistete Anzahlungen, Anlagen im Bau	Anlagen im Bau Investitionsmaßnahme	Fachliteratur, IPM		0,00
1.2.8_Geleistete Anzahlungen, Anlagen im Bau	Anlagen im Bau Investitionsmaßnahme	Kauf Frankiermaschine		0,00
1.2.8_Geleistete Anzahlungen, Anlagen im Bau	Anlagen im Bau Investitionsmaßnahme	Erwerb von Anlagevermögen Teilplan 1116		0,00
1.2.7_Betriebs- und Geschäftsausstattung	Betriebs- und Geschäftsausstattung	Defibrillator Zoll AED Plus, mit Display		0,00
1.2.7_Betriebs- und Geschäftsausstattung	Betriebs- und Geschäftsausstattung	Frankiermaschine		0,00

Bilanzposition	Anlagenklassenbezeichnung	Anlagenbezeichnung I	Anlagenbezeichnung II	Restbuchwert zum 31.12.2021 in Euro
1.2.7_Betriebs- und Geschäftsausstattung	Betriebs- und Geschäftsausstattung	Frankiermaschine		0,00
1.2.7_Betriebs- und Geschäftsausstattung	GwG in Sammelverwaltung	GVG TP 1124		0,00
1.2.7_Betriebs- und Geschäftsausstattung	GwG in Sammelverwaltung	GVG TP 1124		0,00
1.2.7_Betriebs- und Geschäftsausstattung	GwG in Sammelverwaltung	GWG TP1116		0,00
1.2.7_Betriebs- und Geschäftsausstattung	Betriebs- und Geschäftsausstattung	Defibrillator	AED Plus mit Display	0,00
1.2.6_Maschinen u. techn. Anlagen, Fahrzeuge	Fahrzeuge	Aufenthaltswagen Wagen für Waldkindergärten	Bauwagen 450 WK	0,00
1.2.7_Betriebs- und Geschäftsausstattung	Betriebs- und Geschäftsausstattung	Geldzählmaschine	Geldzählmaschine CS 3320	0,00
1.2.2.2_Schulen	Schulen-Gebäude, Aufbauten	Schrankenanlage	Rahel-Varnhagen-Kolleg-Lehrerparkplatz	0,00
1.2.2.2_Schulen	Schulen-Gebäude, Aufbauten	Schrankenanlage	RS Halden-Lehrerparkplatz	0,00
1.2.7_Betriebs- und Geschäftsausstattung	Betriebs- und Geschäftsausstattung	Küchenzeilen	Küchenzeile	0,00
1.2.8_Geleistete Anzahlungen, Anlagen im Bau	Anlagen im Bau Investitionsmaßnahme	BürgerämterIPM		0,00
1.2.8_Geleistete Anzahlungen, Anlagen im Bau	Anlagen im Bau Investitionsmaßnahme	BV Eilpe/Dahl		0,00
1.2.8_Geleistete Anzahlungen, Anlagen im Bau	Anlagen im Bau Investitionsmaßnahme	BV Haspe IPM		0,00
1.2.8_Geleistete Anzahlungen, Anlagen im Bau	Anlagen im Bau Investitionsmaßnahme	BV Hohenlimburg, IPM		0,00
1.2.8_Geleistete Anzahlungen, Anlagen im Bau	Anlagen im Bau Investitionsmaßnahme	BV Hohenlimburg, GVG		0,00
1.2.8_Geleistete Anzahlungen, Anlagen im Bau	Anlagen im Bau Investitionsmaßnahme	BV Nord, IPM		0,00

Bilanzposition	Anlagenklassenbezeichnung	Anlagenbezeichnung I	Anlagenbezeichnung II	Restbuchwert zum 31.12.2021 in Euro
1.2.8_Geleistete Anzahlungen, Anlagen im Bau	Anlagen im Bau Investitionsmaßnahme	BV Eilpe/Dahl, IPM		0,00
1.2.8_Geleistete Anzahlungen, Anlagen im Bau	Anlagen im Bau Investitionsmaßnahme	BV Mitte,IPM		0,00
1.2.8_Geleistete Anzahlungen, Anlagen im Bau	Anlagen im Bau Investitionsmaßnahme	BV Eilpe/Dahl, GVG		0,00
1.2.8_Geleistete Anzahlungen, Anlagen im Bau	Anlagen im Bau Investitionsmaßnahme	BV Haspe, GVG		0,00
1.2.8_Geleistete Anzahlungen, Anlagen im Bau	Anlagen im Bau Investitionsmaßnahme	BV Nord, GVG		0,00
1.2.8_Geleistete Anzahlungen, Anlagen im Bau	Anlagen im Bau Investitionsmaßnahme	BV Mitte, GVG		0,00
1.2.8_Geleistete Anzahlungen, Anlagen im Bau	Anlagen im Bau Investitionsmaßnahme	Baumaßnahmen BV Haspe		0,00
1.2.8_Geleistete Anzahlungen, Anlagen im Bau	Anlagen im Bau Investitionsmaßnahme	Rückbau B 7		0,00
1.2.8_Geleistete Anzahlungen, Anlagen im Bau	Anlagen im Bau Investitionsmaßnahme	Schulwegsicherung Geweke		0,00
1.2.8_Geleistete Anzahlungen, Anlagen im Bau	Anlagen im Bau Investitionsmaßnahme	Investitionskostenzusch. BV Eilpe/Dahl		0,00
1.2.8_Geleistete Anzahlungen, Anlagen im Bau	Anlagen im Bau Investitionsmaßnahme	Investitionskostenzuschuss BV Haspe		0,00
1.2.8_Geleistete Anzahlungen, Anlagen im Bau	Anlagen im Bau Investitionsmaßnahme	Investitionskostenzuschuss BV Mitte		0,00
1.2.8_Geleistete Anzahlungen, Anlagen im Bau	Anlagen im Bau Investitionsmaßnahme	Investitionskostenzusch. BV Hohenlimb.		0,00
1.2.8_Geleistete Anzahlungen, Anlagen im Bau	Anlagen im Bau Investitionsmaßnahme	Finanzmanagement/Controlling IPM		0,00
1.2.8_Geleistete Anzahlungen, Anlagen im Bau	Anlagen im Bau Investitionsmaßnahme	Finanzmanagement/Controlling GVG		0,00
1.2.7_Betriebs- und Geschäftsausstattung	GwG in Sammelverwaltung	GVG TP 1120		0,00

Bilanzposition	Anlagenklassenbezeichnung	Anlagenbezeichnung I	Anlagenbezeichnung II	Restbuchwert zum 31.12.2021 in Euro
1.2.8_Geleistete Anzahlungen, Anlagen im Bau	Anlagen im Bau Investitionsmaßnahme	Unbebaute Grundstücke IPM		0,00
1.2.8_Geleistete Anzahlungen, Anlagen im Bau	Anlagen im Bau Investitionsmaßnahme	Verwaltung Liegenschaften IPM		0,00
1.2.6_Maschinen u. techn. Anlagen, Fahrzeuge	Maschinen, techn. Anlagen, Betriebsvorrichtungen	Klimaanlagen	Klimaanlage	0,00
1.2.8_Geleistete Anzahlungen, Anlagen im Bau	Anlagen im Bau Investitionsmaßnahme	Fachliteratur GVG		0,00
1.2.8_Geleistete Anzahlungen, Anlagen im Bau	Anlagen im Bau Investitionsmaßnahme	Autozubehör, GVG		0,00
1.2.8_Geleistete Anzahlungen, Anlagen im Bau	Anlagen im Bau Investitionsmaßnahme	Ausstattung IPM		0,00
1.2.8_Geleistete Anzahlungen, Anlagen im Bau	Anlagen im Bau Investitionsmaßnahme	Cafeteria, GVG		0,00
1.2.8_Geleistete Anzahlungen, Anlagen im Bau	Anlagen im Bau Investitionsmaßnahme	Erw. Sachanlagevermögen (Kont.-Kl. 0)		0,00
1.2.8_Geleistete Anzahlungen, Anlagen im Bau	Anlagen im Bau Investitionsmaßnahme	Cafeteria, IPM		0,00
1.2.7_Betriebs- und Geschäftsausstattung	GwG in Sammelverwaltung	GVG TP 1126		0,00
1.2.7_Betriebs- und Geschäftsausstattung	Betriebs- und Geschäftsausstattung	Spülmaschine	Haubenspülmaschine NHTD Zanussi	0,00
1.2.8_Geleistete Anzahlungen, Anlagen im Bau	Anlagen im Bau Investitionsmaßnahme	Anschaffung Werkstattausrüstung GVG		0,00
1.2.8_Geleistete Anzahlungen, Anlagen im Bau	Anlagen im Bau Investitionsmaßnahme	Anschaffung Werkstattausrüstung, IPM		0,00
1.2.7_Betriebs- und Geschäftsausstattung	Betriebs- und Geschäftsausstattung	Scheinwerfereinstellgerät		0,00
1.2.7_Betriebs- und Geschäftsausstattung	GwG in Sammelverwaltung	GVG TP 1290		0,00
1.2.7_Betriebs- und Geschäftsausstattung	Betriebs- und Geschäftsausstattung	Werkstattausrüstung	Sauger	0,00

Bilanzposition	Anlagenklassenbezeichnung	Anlagenbezeichnung I	Anlagenbezeichnung II	Restbuchwert zum 31.12.2021 in Euro
1.2.8_Geleistete Anzahlungen, Anlagen im Bau	Anlagen im Bau Investitionsmaßnahme	Investive Pauschalmaßnahmen		0,00
1.2.8_Geleistete Anzahlungen, Anlagen im Bau	Anlagen im Bau Investitionsmaßnahme	Zuwendungen		0,00
1.2.8_Geleistete Anzahlungen, Anlagen im Bau	Anlagen im Bau Investitionsmaßnahme	Kleinger. Objektbetr. u. Reinigung, GVG		0,00
1.2.8_Geleistete Anzahlungen, Anlagen im Bau	Anlagen im Bau Investitionsmaßnahme	Büromöbel, Büromaschinen GVG		0,00
1.2.8_Geleistete Anzahlungen, Anlagen im Bau	Anlagen im Bau Investitionsmaßnahme	Büromöbel, Büromaschinen IPM		0,00
1.2.7_Betriebs- und Geschäftsausstattung	Betriebs- und Geschäftsausstattung	Küchenzeilen	Einbauküche	0,00
1.2.7_Betriebs- und Geschäftsausstattung	Betriebs- und Geschäftsausstattung	Elektro-Fahrrad	Elektro-Fahrrad	0,00
1.2.7_Betriebs- und Geschäftsausstattung	Betriebs- und Geschäftsausstattung	Pressmaschine mit Pressringset	Grubenstr. 4, Bauhof	0,00
1.2.7_Betriebs- und Geschäftsausstattung	Betriebs- und Geschäftsausstattung	Kleinspritzmaschine	Grubenstr.4, Bauhof	0,00
1.2.7_Betriebs- und Geschäftsausstattung	GwG in Sammelverwaltung	GVG TP 1130	GVG TP 1130	0,00
1.2.7_Betriebs- und Geschäftsausstattung	Betriebs- und Geschäftsausstattung	Scheuersaugmaschine Tennant T3	Krollmann-Arena, Reinigungsraum	0,00
1.2.7_Betriebs- und Geschäftsausstattung	Betriebs- und Geschäftsausstattung	Wärmebildkamera testo 875-2	Kunstquartier	0,00
1.2.7_Betriebs- und Geschäftsausstattung	Betriebs- und Geschäftsausstattung	Drucker	RTH II, Raum B 330, Rowe AC 6000	0,00
1.2.7_Betriebs- und Geschäftsausstattung	Betriebs- und Geschäftsausstattung	Scheuersaugmaschine Sigma 55 T, SN S55T1110213	RTH Otto Densch	0,00
1.2.7_Betriebs- und Geschäftsausstattung	Betriebs- und Geschäftsausstattung	Aufsitzkehrmaschine Kärcher	Warenanahme Kunstquartier	0,00
1.2.7_Betriebs- und Geschäftsausstattung	Betriebs- und Geschäftsausstattung	Absauganlage WISAG RG-300	Werkstatt Grubenstr. 4	0,00

Bilanzposition	Anlagenklassenbezeichnung	Anlagenbezeichnung I	Anlagenbezeichnung II	Restbuchwert zum 31.12.2021 in Euro
1.2.8_Geleistete Anzahlungen, Anlagen im Bau	Anlagen im Bau Investitionsmaßnahme	VB 3City in balance, GVG		0,00
1.2.8_Geleistete Anzahlungen, Anlagen im Bau	Anlagen im Bau Investitionsmaßnahme	Wirtschaftsförderung, GVG		0,00
1.2.8_Geleistete Anzahlungen, Anlagen im Bau	Anlagen im Bau Investitionsmaßnahme	Öffentl. Sicherheit u. Ordnung, GVG		0,00
1.2.8_Geleistete Anzahlungen, Anlagen im Bau	Anlagen im Bau Investitionsmaßnahme	Jugendverkehrsschule IPM		0,00
1.2.8_Geleistete Anzahlungen, Anlagen im Bau	Anlagen im Bau Investitionsmaßnahme	Anschaffung Messgeräte		0,00
1.2.8_Geleistete Anzahlungen, Anlagen im Bau	Anlagen im Bau Investitionsmaßnahme	Öffentl. Sicherheit und Ordnung		0,00
3_Aktive Rechnungsabgrenzung	ARAP Investitionszusch. an Dritte	Förderverein der Grundschule Hestert		0,00
3_Aktive Rechnungsabgrenzung	ARAP Investitionszusch. an Dritte	Förderverein der Grundschule Kückelhausen		0,00
3_Aktive Rechnungsabgrenzung	ARAP Investitionszusch. an Dritte	Kanu-Club Hohenlimburg e.V.		0,00
3_Aktive Rechnungsabgrenzung	ARAP Investitionszusch. an Dritte	Kanu-Club Hohenlimburg e.V.		0,00
1.2.1.1_Grünflächen	Grünflächen-Aufbauten	Wirbel Conlastic Spielgerät		0,00
1.2.7_Betriebs- und Geschäftsausstattung	GwG in Sammelverwaltung	GVG TP 1190		0,00
1.2.7_Betriebs- und Geschäftsausstattung	GwG in Sammelverwaltung	GVG TP 1222		0,00
1.2.7_Betriebs- und Geschäftsausstattung	GwG in Sammelverwaltung	GVG TP1220	GVG TP1220	0,00
1.2.7_Betriebs- und Geschäftsausstattung	Betriebs- und Geschäftsausstattung	Büromöbel Sondermöbel	Kardex Lektriever Modell 115 f. Pendelregist.	0,00
1.2.7_Betriebs- und Geschäftsausstattung	Betriebs- und Geschäftsausstattung	Büromöbel Sondermöbel	Kardex Lektriever Modell 115/1214 f. Stehord.	0,00

Bilanzposition	Anlagenklassenbezeichnung	Anlagenbezeichnung I	Anlagenbezeichnung II	Restbuchwert zum 31.12.2021 in Euro
1.2.7_Betriebs- und Geschäftsausstattung	Betriebs- und Geschäftsausstattung	Büromöbel Sondermöbel	Kardex Lektriever Modell 115/1312 f. Pendelregist.	0,00
1.2.7_Betriebs- und Geschäftsausstattung	Betriebs- und Geschäftsausstattung	Büromöbel Sondermöbel	Kardex Lektriever Modell 115/1312 f. Pendelregist.	0,00
1.2.7_Betriebs- und Geschäftsausstattung	Betriebs- und Geschäftsausstattung	Büromöbel Sondermöbel	Kardex Lektriever Modell 118/1014 f. Stehord.	0,00
1.2.7_Betriebs- und Geschäftsausstattung	Betriebs- und Geschäftsausstattung	Tresor	Tresor	0,00
1.2.8_Geleistete Anzahlungen, Anlagen im Bau	Anlagen im Bau Investitionsmaßnahme	Verkehrsrecht, GVG		0,00
1.2.8_Geleistete Anzahlungen, Anlagen im Bau	Anlagen im Bau Investitionsmaßnahme	Tierschutz u. Verbraucherbereich, GVG		0,00
1.2.8_Geleistete Anzahlungen, Anlagen im Bau	Anlagen im Bau Investitionsmaßnahme	Lebensmittelüberwachung, GVG		0,00
1.2.8_Geleistete Anzahlungen, Anlagen im Bau	Anlagen im Bau Investitionsmaßnahme	Lebensmittelüberwachung, IPM		0,00
1.2.7_Betriebs- und Geschäftsausstattung	GwG in Sammelverwaltung	GVG TP 1223		0,00
1.2.7_Betriebs- und Geschäftsausstattung	GwG in Sammelverwaltung	GVG TP 1223		0,00
1.2.7_Betriebs- und Geschäftsausstattung	GwG in Sammelverwaltung	Taubenhaus - GVG to 1223		0,00
1.2.8_Geleistete Anzahlungen, Anlagen im Bau	Anlagen im Bau Investitionsmaßnahme	Ausrüstungsgegenst. Feuerw., IPM		0,00
1.2.8_Geleistete Anzahlungen, Anlagen im Bau	Anlagen im Bau Investitionsmaßnahme	Fernmeldeanlagen Feuerwehr, IPM		0,00
1.2.8_Geleistete Anzahlungen, Anlagen im Bau	Anlagen im Bau Investitionsmaßnahme	Fernmeldeanlagen Feuerwehr GVG		0,00
1.2.8_Geleistete Anzahlungen, Anlagen im Bau	Anlagen im Bau Investitionsmaßnahme	Ausrüstung, Ausstattung Feuerwehr GVG		0,00
1.2.8_Geleistete Anzahlungen, Anlagen im Bau	Anlagen im Bau Investitionsmaßnahme	Ausrüstung Digitaler Bündelfunk, GVG		0,00

Bilanzposition	Anlagenklassenbezeichnung	Anlagenbezeichnung I	Anlagenbezeichnung II	Restbuchwert zum 31.12.2021 in Euro
1.2.7_Betriebs- und Geschäftsausstattung	Betriebs- und Geschäftsausstattung	Computer		0,00
1.2.7_Betriebs- und Geschäftsausstattung	Betriebs- und Geschäftsausstattung	Computer		0,00
1.2.7_Betriebs- und Geschäftsausstattung	Betriebs- und Geschäftsausstattung	Generator Stromerzeuger		0,00
1.2.7_Betriebs- und Geschäftsausstattung	Betriebs- und Geschäftsausstattung	Langzeitdokumentationsanlage		0,00
1.2.7_Betriebs- und Geschäftsausstattung	Betriebs- und Geschäftsausstattung	Rettungspuppe Rescue Randy Junior 165 cm 25 kg		0,00
1.2.7_Betriebs- und Geschäftsausstattung	Betriebs- und Geschäftsausstattung	Rettungspuppe Rescue Randy Erw. II 180 cm 70 kg		0,00
1.2.7_Betriebs- und Geschäftsausstattung	GwG in Sammelverwaltung	GVG TP 1260 - FGH Ernst, Eilpe Delsetrn Haßleyer St		0,00
1.2.7_Betriebs- und Geschäftsausstattung	GwG in Sammelverwaltung	GVG TP 1260		0,00
1.2.7_Betriebs- und Geschäftsausstattung	GwG in Sammelverwaltung	GVG TP 1260		0,00
1.2.7_Betriebs- und Geschäftsausstattung	GwG in Sammelverwaltung	GVG TP 1260		0,00
1.2.7_Betriebs- und Geschäftsausstattung	GwG in Sammelverwaltung	Feuerwehrgerätehaus Haspe Tücking Wehringhausen	GVG TP 1260	0,00
1.2.7_Betriebs- und Geschäftsausstattung	Betriebs- und Geschäftsausstattung	Ausputzmaschine/Absaugtisch	Absaugtisch	0,00
1.2.7_Betriebs- und Geschäftsausstattung	Betriebs- und Geschäftsausstattung	Ausputzmaschine/Absaugtisch	Ausputzmaschine	0,00
1.2.7_Betriebs- und Geschäftsausstattung	Betriebs- und Geschäftsausstattung	Sägen aller Art (stationär)	Bandsäge	0,00
1.2.7_Betriebs- und Geschäftsausstattung	Betriebs- und Geschäftsausstattung	Spielgeräte u. Hüpfburgen	Billardtisch	0,00
1.2.7_Betriebs- und Geschäftsausstattung	Betriebs- und Geschäftsausstattung	Bohrmaschine stationär	Bohrmaschine Stand-	0,00

Bilanzposition	Anlagenklassenbezeichnung	Anlagenbezeichnung I	Anlagenbezeichnung II	Restbuchwert zum 31.12.2021 in Euro
1.2.7_Betriebs- und Geschäftsausstattung	Betriebs- und Geschäftsausstattung	Bügelmaschinen	Bügelstation	0,00
1.2.7_Betriebs- und Geschäftsausstattung	Betriebs- und Geschäftsausstattung	Schutzanzug	Chemikalienschutzanzug mit Handschuhen	0,00
1.2.7_Betriebs- und Geschäftsausstattung	Betriebs- und Geschäftsausstattung	Schutzanzug	Chemikalienschutzanzug mit Handschuhen	0,00
1.2.7_Betriebs- und Geschäftsausstattung	GwG in Sammelverwaltung	GVG TP 1260	Digitaler Bündelfunk	0,00
1.2.7_Betriebs- und Geschäftsausstattung	Betriebs- und Geschäftsausstattung	Couch/Sofas	Eckbank	0,00
1.2.7_Betriebs- und Geschäftsausstattung	Betriebs- und Geschäftsausstattung	Router	EIB-Router	0,00
1.2.7_Betriebs- und Geschäftsausstattung	Betriebs- und Geschäftsausstattung	Küche	Einbauküche	0,00
1.2.7_Betriebs- und Geschäftsausstattung	Betriebs- und Geschäftsausstattung	Küche	FGH Dahl	0,00
1.2.7_Betriebs- und Geschäftsausstattung	Betriebs- und Geschäftsausstattung	Küche	FGH Haspe Tücking Wehringhausen	0,00
1.2.7_Betriebs- und Geschäftsausstattung	Betriebs- und Geschäftsausstattung	Küche	FGH Haspe Tücking Wehringhausen	0,00
1.2.7_Betriebs- und Geschäftsausstattung	Betriebs- und Geschäftsausstattung	Teeküche	FGH Haspe Tücking Wehringhausen	0,00
1.2.7_Betriebs- und Geschäftsausstattung	Betriebs- und Geschäftsausstattung	Weihnachtsbaumständer	FGH Vorhalle	0,00
1.2.7_Betriebs- und Geschäftsausstattung	Betriebs- und Geschäftsausstattung	Plattformoller	FGH Vorhalle	0,00
1.2.7_Betriebs- und Geschäftsausstattung	Betriebs- und Geschäftsausstattung	Trockensystem	für 2 Nasstauchanzüge mit Warmluftgebläse	0,00
1.2.7_Betriebs- und Geschäftsausstattung	GwG in Sammelverwaltung	Feuerwehrgerätehaus Vorhalle	GVG TP 1260	0,00
1.2.7_Betriebs- und Geschäftsausstattung	GwG in Sammelverwaltung	Feuerwehrgerätehaus Dahl	GVG TP 1260	0,00

Bilanzposition	Anlagenklassenbezeichnung	Anlagenbezeichnung I	Anlagenbezeichnung II	Restbuchwert zum 31.12.2021 in Euro
1.2.7_Betriebs- und Geschäftsausstattung	GwG in Sammelverwaltung	Umbau FGH Steinhausstr.	GVG TP 1260	0,00
1.2.7_Betriebs- und Geschäftsausstattung	GwG in Sammelverwaltung	FGH Altenhagen, Boelerheide, Eckesey - GVG	GVG TP 1260	0,00
1.2.7_Betriebs- und Geschäftsausstattung	GwG in Sammelverwaltung	digitaler Bündelfunk	GVG TP 1260	0,00
1.2.7_Betriebs- und Geschäftsausstattung	Betriebs- und Geschäftsausstattung	Funkgerät Digitaler Bündelfunk	HA-268	0,00
1.2.7_Betriebs- und Geschäftsausstattung	Betriebs- und Geschäftsausstattung	Schneeschieber mit Frontkehrmaschine	Hako-Variette 500	0,00
1.2.7_Betriebs- und Geschäftsausstattung	Betriebs- und Geschäftsausstattung	Pumpe	Hochwasserschutzpumpe m. Wechselstromschalter	0,00
1.2.7_Betriebs- und Geschäftsausstattung	Betriebs- und Geschäftsausstattung	Pumpe	Hochwasserschutzpumpe m. Wechselstromschalter	0,00
1.2.7_Betriebs- und Geschäftsausstattung	Betriebs- und Geschäftsausstattung	Pumpe	Hochwasserschutzpumpe m. Wechselstromschalter	0,00
1.2.7_Betriebs- und Geschäftsausstattung	Betriebs- und Geschäftsausstattung	Hardware	Indoor Units FibeAir 1500	0,00
1.2.7_Betriebs- und Geschäftsausstattung	Betriebs- und Geschäftsausstattung	Betten	Klappbett	0,00
1.2.7_Betriebs- und Geschäftsausstattung	Betriebs- und Geschäftsausstattung	Betten	Klappbett	0,00
1.2.7_Betriebs- und Geschäftsausstattung	Betriebs- und Geschäftsausstattung	Betten	Klappbett	0,00
1.2.7_Betriebs- und Geschäftsausstattung	Betriebs- und Geschäftsausstattung	Betten	Klappbett	0,00
1.2.7_Betriebs- und Geschäftsausstattung	Betriebs- und Geschäftsausstattung	Betten	Klappbett	0,00
1.2.7_Betriebs- und Geschäftsausstattung	Betriebs- und Geschäftsausstattung	Betten	Klappbett	0,00
1.2.7_Betriebs- und Geschäftsausstattung	Betriebs- und Geschäftsausstattung	Betten	Klappbett	0,00

Bilanzposition	Anlagenklassenbezeichnung	Anlagenbezeichnung I	Anlagenbezeichnung II	Restbuchwert zum 31.12.2021 in Euro
1.2.7_Betriebs- und Geschäftsausstattung	Betriebs- und Geschäftsausstattung	Betten	Klappbett	0,00
1.2.7_Betriebs- und Geschäftsausstattung	Betriebs- und Geschäftsausstattung	Betten	Klappbett	0,00
1.2.7_Betriebs- und Geschäftsausstattung	Betriebs- und Geschäftsausstattung	Geräteträger mit Zubehör	Köppel CE 6 mit Kehrmachine, Lamellenbereifung, S	0,00
1.2.7_Betriebs- und Geschäftsausstattung	Betriebs- und Geschäftsausstattung	Sägen aller Art (stationär)	Kreissäge	0,00
1.2.7_Betriebs- und Geschäftsausstattung	Betriebs- und Geschäftsausstattung	Wäschetrockner	Miele Professional PT 8405 EI Vario	0,00
1.2.7_Betriebs- und Geschäftsausstattung	Betriebs- und Geschäftsausstattung	Nähmaschinen	Nähmaschine	0,00
1.2.7_Betriebs- und Geschäftsausstattung	Betriebs- und Geschäftsausstattung	Spezialschränke	Postverteilerschrank	0,00
1.2.7_Betriebs- und Geschäftsausstattung	Betriebs- und Geschäftsausstattung	Spezialschränke	Postverteilerschrank	0,00
1.2.7_Betriebs- und Geschäftsausstattung	Betriebs- und Geschäftsausstattung	Prüfgeräte Atemschutz	Prüfstand für Feuerlöschkreiselpumpen	0,00
1.2.7_Betriebs- und Geschäftsausstattung	Betriebs- und Geschäftsausstattung	Fräse	Schneefräse HST Stiga	0,00
1.2.7_Betriebs- und Geschäftsausstattung	Betriebs- und Geschäftsausstattung	Fräse	Schneefräse HST Stiga	0,00
1.2.7_Betriebs- und Geschäftsausstattung	Betriebs- und Geschäftsausstattung	Fräse	Schneefräse HST Stiga	0,00
1.2.7_Betriebs- und Geschäftsausstattung	Betriebs- und Geschäftsausstattung	Fräse	Schneefräse HST Stiga	0,00
1.2.7_Betriebs- und Geschäftsausstattung	Betriebs- und Geschäftsausstattung	Stromerzeuger	Stromaggregat 12 kW auf Einachsenanhänger	0,00
1.2.7_Betriebs- und Geschäftsausstattung	Betriebs- und Geschäftsausstattung	Küche	Teeküche Rettungswache	0,00

Bilanzposition	Anlagenklassenbezeichnung	Anlagenbezeichnung I	Anlagenbezeichnung II	Restbuchwert zum 31.12.2021 in Euro
1.2.7_Betriebs- und Geschäftsausstattung	Betriebs- und Geschäftsausstattung	Spreizkeil	Weber Spreizkeil SPK 250 Singel	0,00
1.2.7_Betriebs- und Geschäftsausstattung	Betriebs- und Geschäftsausstattung	Defibrillator Fred Biphasen inkl. Tragetasche und	Zubehör	0,00
1.2.8_Geleistete Anzahlungen, Anlagen im Bau	Anlagen im Bau Investitionsmaßnahme	Rettungsdienst, GVG		0,00
1.2.7_Betriebs- und Geschäftsausstattung	Betriebs- und Geschäftsausstattung	medizinisches Gerät King Vision Videolaryngoskop		0,00
1.2.7_Betriebs- und Geschäftsausstattung	GwG in Sammelverwaltung	GVG TP 1270		0,00
1.2.7_Betriebs- und Geschäftsausstattung	GwG in Sammelverwaltung	Feuerwehrgerätehaus Haspe Tücking Wehringhausen	GVG TP 1270	0,00
1.2.7_Betriebs- und Geschäftsausstattung	Betriebs- und Geschäftsausstattung	Bohrmaschinen mobil	Bohrmaschine	0,00
1.2.7_Betriebs- und Geschäftsausstattung	Betriebs- und Geschäftsausstattung	Küche	FGH Haspe Tücking Wehringhausen	0,00
1.2.7_Betriebs- und Geschäftsausstattung	Betriebs- und Geschäftsausstattung	Betten	Klappbett	0,00
1.2.7_Betriebs- und Geschäftsausstattung	Betriebs- und Geschäftsausstattung	Betten	Klappbett	0,00
1.2.7_Betriebs- und Geschäftsausstattung	Betriebs- und Geschäftsausstattung	Betten	Klappbett links	0,00
1.2.7_Betriebs- und Geschäftsausstattung	Betriebs- und Geschäftsausstattung	Betten	Klappbett rechts	0,00
1.2.7_Betriebs- und Geschäftsausstattung	Betriebs- und Geschäftsausstattung	Beatmungsgerät	LIFE Base 4NG mit Medumat Transport	0,00
1.2.7_Betriebs- und Geschäftsausstattung	Betriebs- und Geschäftsausstattung	Pumpe	Sauerstoffumfüllpumpe Oxygen Booster DOB 200	0,00
1.2.7_Betriebs- und Geschäftsausstattung	Betriebs- und Geschäftsausstattung	Schränke	Schrank	0,00
1.2.7_Betriebs- und Geschäftsausstattung	Betriebs- und Geschäftsausstattung	Schränke	Schrank	0,00

Bilanzposition	Anlagenklassenbezeichnung	Anlagenbezeichnung I	Anlagenbezeichnung II	Restbuchwert zum 31.12.2021 in Euro
1.2.7_Betriebs- und Geschäftsausstattung	Betriebs- und Geschäftsausstattung	Küchenzeilen	Spüle Edelstahl	0,00
1.2.7_Betriebs- und Geschäftsausstattung	Betriebs- und Geschäftsausstattung	Küchenzeilen	Spüle Edelstahl	0,00
1.2.7_Betriebs- und Geschäftsausstattung	Betriebs- und Geschäftsausstattung	Infusionsset	Vidacare EZ 10 Kmplettset	0,00
1.2.7_Betriebs- und Geschäftsausstattung	Betriebs- und Geschäftsausstattung	Wäschetrockner	Wäschetrockner	0,00
1.2.7_Betriebs- und Geschäftsausstattung	Betriebs- und Geschäftsausstattung	Spülmaschinen/Waschmaschine	Waschmaschine	0,00
1.2.8_Geleistete Anzahlungen, Anlagen im Bau	Anlagen im Bau Investitionsmaßnahme	Lehranstalt Rettungsassistenten, GVG		0,00
1.2.8_Geleistete Anzahlungen, Anlagen im Bau	Anlagen im Bau Investitionsmaßnahme	Lehranstalt Rettungsassistenten, IPM		0,00
1.2.7_Betriebs- und Geschäftsausstattung	Betriebs- und Geschäftsausstattung	medizinisches Gerät King Vision Videolaryngoskop		0,00
1.2.7_Betriebs- und Geschäftsausstattung	Betriebs- und Geschäftsausstattung	Übungspuppe - Megacode Baby nur Modell		0,00
1.2.7_Betriebs- und Geschäftsausstattung	GwG in Sammelverwaltung	GVG TP 1271		0,00
1.2.7_Betriebs- und Geschäftsausstattung	Betriebs- und Geschäftsausstattung	Trainingspuppe	Resusci Anne Advanced Scill Trainer	0,00
1.2.7_Betriebs- und Geschäftsausstattung	Betriebs- und Geschäftsausstattung	Trainingspuppe	Resusci Anne Advanced Scill Trainer	0,00
1.2.7_Betriebs- und Geschäftsausstattung	Betriebs- und Geschäftsausstattung	Übungspuppe	Resusci Anne Advanced Skill Trainer	0,00
1.2.7_Betriebs- und Geschäftsausstattung	Betriebs- und Geschäftsausstattung	Trainingssystem	Vidacare EZ 10 komplett	0,00
1.2.8_Geleistete Anzahlungen, Anlagen im Bau	Anlagen im Bau Investitionsmaßnahme	Großschadeneign./Katastr.Schutz IPM		0,00
1.2.8_Geleistete Anzahlungen, Anlagen im Bau	Anlagen im Bau Investitionsmaßnahme	Großschadeneign./Katastr.Schutz GVG		0,00

Bilanzposition	Anlagenklassenbezeichnung	Anlagenbezeichnung I	Anlagenbezeichnung II	Restbuchwert zum 31.12.2021 in Euro
1.2.7_Betriebs- und Geschäftsausstattung	Betriebs- und Geschäftsausstattung	Netzwerkweiche HP 2530-48G-POE+ Switch		0,00
1.2.7_Betriebs- und Geschäftsausstattung	Betriebs- und Geschäftsausstattung	Verteiler HP 2530-48G Switch		0,00
1.2.7_Betriebs- und Geschäftsausstattung	Betriebs- und Geschäftsausstattung	Verteiler HP 2530-48G Switch		0,00
1.2.7_Betriebs- und Geschäftsausstattung	Betriebs- und Geschäftsausstattung	Verteiler HP 2530-48G Switch		0,00
1.2.7_Betriebs- und Geschäftsausstattung	GwG in Sammelverwaltung	GVG TP 1280		0,00
1.2.8_Geleistete Anzahlungen, Anlagen im Bau	Anlagen im Bau Investitionsmaßnahme	Selbstverwaltung Grundschulen GVG		0,00
1.2.8_Geleistete Anzahlungen, Anlagen im Bau	Anlagen im Bau Investitionsmaßnahme	Selbstverwaltung Grundschulen IPM		0,00
1.2.8_Geleistete Anzahlungen, Anlagen im Bau	Anlagen im Bau Investitionsmaßnahme	Offene Ganztagschule, IPM		0,00
1.2.8_Geleistete Anzahlungen, Anlagen im Bau	Anlagen im Bau Investitionsmaßnahme	Offene Ganztagsgrundschulen GVG		0,00
1.2.8_Geleistete Anzahlungen, Anlagen im Bau	Anlagen im Bau Investitionsmaßnahme	Anschaffung Spielgeräte Schulhöfe		0,00
1.2.8_Geleistete Anzahlungen, Anlagen im Bau	Anlagen im Bau Investitionsmaßnahme	Brandschaden Grundschule Boloh, IPM		0,00
1.2.8_Geleistete Anzahlungen, Anlagen im Bau	Anlagen im Bau Investitionsmaßnahme	Brandschaden Grundschule Boloh GVG		0,00
1.2.8_Geleistete Anzahlungen, Anlagen im Bau	Anlagen im Bau Investitionsmaßnahme	Sondermaßnahmen Schulverwaltung GVG		0,00
1.2.7_Betriebs- und Geschäftsausstattung	Betriebs- und Geschäftsausstattung	Aufbewahrungsregal		0,00
1.2.7_Betriebs- und Geschäftsausstattung	Betriebs- und Geschäftsausstattung	Dampfgerät CombiMaster CM61		0,00
1.2.7_Betriebs- und Geschäftsausstattung	Betriebs- und Geschäftsausstattung	Tiefkühlschrank TKL600N		0,00

Bilanzposition	Anlagenklassenbezeichnung	Anlagenbezeichnung I	Anlagenbezeichnung II	Restbuchwert zum 31.12.2021 in Euro
1.2.7_Betriebs- und Geschäftsausstattung	Betriebs- und Geschäftsausstattung	Tiefkühlschrank TKL600N		0,00
1.2.7_Betriebs- und Geschäftsausstattung	Betriebs- und Geschäftsausstattung	Tiefkühlschrank Typ Chef 600 N		0,00
1.2.7_Betriebs- und Geschäftsausstattung	Betriebs- und Geschäftsausstattung	Dampfgarer, Rational CombiMaster CM 61		0,00
1.2.7_Betriebs- und Geschäftsausstattung	Betriebs- und Geschäftsausstattung	Küchenkombination Topsi		0,00
1.2.7_Betriebs- und Geschäftsausstattung	Betriebs- und Geschäftsausstattung	Spielhaus-Gemino		0,00
1.2.7_Betriebs- und Geschäftsausstattung	Betriebs- und Geschäftsausstattung	Raumteiler		0,00
1.2.7_Betriebs- und Geschäftsausstattung	Betriebs- und Geschäftsausstattung	Küchenkombination Topsi		0,00
1.2.7_Betriebs- und Geschäftsausstattung	Betriebs- und Geschäftsausstattung	Klapptisch Spaceflex mit 12 integrierten Sitzen		0,00
1.2.7_Betriebs- und Geschäftsausstattung	Betriebs- und Geschäftsausstattung	Schrankwand für GS Küchelhausen		0,00
1.2.7_Betriebs- und Geschäftsausstattung	Betriebs- und Geschäftsausstattung	Schrankwand für GS Küchelhausen		0,00
1.2.7_Betriebs- und Geschäftsausstattung	Betriebs- und Geschäftsausstattung	Kühlschrank, Unterbau		0,00
1.2.7_Betriebs- und Geschäftsausstattung	Betriebs- und Geschäftsausstattung	Podest mit Speier & Rinne		0,00
1.2.7_Betriebs- und Geschäftsausstattung	Betriebs- und Geschäftsausstattung	Becken für Matschstrecke		0,00
1.2.7_Betriebs- und Geschäftsausstattung	Betriebs- und Geschäftsausstattung	Spielhaus-Gemino		0,00
1.2.7_Betriebs- und Geschäftsausstattung	GwG in Sammelverwaltung	GVG TP 2111		0,00
1.2.7_Betriebs- und Geschäftsausstattung	GwG in Sammelverwaltung	GVG TP 2111		0,00

Bilanzposition	Anlagenklassenbezeichnung	Anlagenbezeichnung I	Anlagenbezeichnung II	Restbuchwert zum 31.12.2021 in Euro
1.2.7_Betriebs- und Geschäftsausstattung	Betriebs- und Geschäftsausstattung	Regale	Aufbewahrungsregal	0,00
1.2.7_Betriebs- und Geschäftsausstattung	Betriebs- und Geschäftsausstattung	Regale	Aufbewahrungsregal	0,00
1.2.7_Betriebs- und Geschäftsausstattung	Betriebs- und Geschäftsausstattung	Regale	Aufbewahrungsregal	0,00
1.2.7_Betriebs- und Geschäftsausstattung	Betriebs- und Geschäftsausstattung	Regale	Aufbewahrungsregal 3 OH, 1395x1247x400mm	0,00
1.2.7_Betriebs- und Geschäftsausstattung	Betriebs- und Geschäftsausstattung	Schränke/Regale (Schulen)	Aufbewahrungsregal, Buche Dekor	0,00
1.2.7_Betriebs- und Geschäftsausstattung	Betriebs- und Geschäftsausstattung	Tische (Schulen)	Computertisch	0,00
1.2.7_Betriebs- und Geschäftsausstattung	Betriebs- und Geschäftsausstattung	Schränke	Eigentumsschrank (mit abschließbaren Fächern)	0,00
1.2.7_Betriebs- und Geschäftsausstattung	Betriebs- und Geschäftsausstattung	Küchenzeilen	Einbauküche	0,00
1.2.7_Betriebs- und Geschäftsausstattung	Betriebs- und Geschäftsausstattung	Küchenzeilen	Einbauküche	0,00
1.2.7_Betriebs- und Geschäftsausstattung	Betriebs- und Geschäftsausstattung	Küchenzeilen	Einbauküche	0,00
1.2.7_Betriebs- und Geschäftsausstattung	Betriebs- und Geschäftsausstattung	Küchenzeilen	Einbauküche	0,00
1.2.7_Betriebs- und Geschäftsausstattung	Betriebs- und Geschäftsausstattung	Küchenzeilen	Einbauküche	0,00
1.2.7_Betriebs- und Geschäftsausstattung	Betriebs- und Geschäftsausstattung	Küchenzeilen	Einbauküche	0,00
1.2.7_Betriebs- und Geschäftsausstattung	Betriebs- und Geschäftsausstattung	Küchenzeilen	Einbauküche	0,00
1.2.7_Betriebs- und Geschäftsausstattung	Betriebs- und Geschäftsausstattung	Küchenzeilen	Einbauküche	0,00
1.2.7_Betriebs- und Geschäftsausstattung	Betriebs- und Geschäftsausstattung	Küchenzeilen	Einbauküche	0,00

Bilanzposition	Anlagenklassenbezeichnung	Anlagenbezeichnung I	Anlagenbezeichnung II	Restbuchwert zum 31.12.2021 in Euro
1.2.7_Betriebs- und Geschäftsausstattung	Betriebs- und Geschäftsausstattung	Küchenzeilen	Einbauküche	0,00
1.2.7_Betriebs- und Geschäftsausstattung	Betriebs- und Geschäftsausstattung	Küchenzeilen	Einbauküche	0,00
1.2.7_Betriebs- und Geschäftsausstattung	Betriebs- und Geschäftsausstattung	Küchenzeilen	Einbauküche	0,00
1.2.7_Betriebs- und Geschäftsausstattung	Betriebs- und Geschäftsausstattung	Küchenzeilen	Einbauküche	0,00
1.2.7_Betriebs- und Geschäftsausstattung	Betriebs- und Geschäftsausstattung	Küchenzeilen	Einbauküche	0,00
1.2.7_Betriebs- und Geschäftsausstattung	Betriebs- und Geschäftsausstattung	Küchenzeilen	Einbauküche	0,00
1.2.7_Betriebs- und Geschäftsausstattung	Betriebs- und Geschäftsausstattung	Küchenzeilen	Einbauküche I	0,00
1.2.7_Betriebs- und Geschäftsausstattung	Betriebs- und Geschäftsausstattung	Küchenzeilen	Einbauküche II	0,00
1.2.7_Betriebs- und Geschäftsausstattung	Betriebs- und Geschäftsausstattung	Küchenzeilen	Einbauküche Lehrerzimmer	0,00
1.2.7_Betriebs- und Geschäftsausstattung	Betriebs- und Geschäftsausstattung	Küchenzeilen	Einbauküche OGS	0,00
1.2.7_Betriebs- und Geschäftsausstattung	Betriebs- und Geschäftsausstattung	Küchenzeilen	Einbauküche OGS	0,00
1.2.7_Betriebs- und Geschäftsausstattung	Betriebs- und Geschäftsausstattung	Spielgerät Uniplay Wuschl	GS Kückelhausen	0,00
1.2.7_Betriebs- und Geschäftsausstattung	Betriebs- und Geschäftsausstattung	Spielgeräte u. Hüpfburgen	Klettergerüst	0,00
1.2.7_Betriebs- und Geschäftsausstattung	Betriebs- und Geschäftsausstattung	Küchenzeilen	Küchenzeile	0,00
1.2.7_Betriebs- und Geschäftsausstattung	Betriebs- und Geschäftsausstattung	Küchenzeile OGS - Astrid-Lindgren	Küchenzeile	0,00
1.2.7_Betriebs- und Geschäftsausstattung	Betriebs- und Geschäftsausstattung	Küchenzeile OGS - Berchum-Garenfeld	Küchenzeile	0,00

Bilanzposition	Anlagenklassenbezeichnung	Anlagenbezeichnung I	Anlagenbezeichnung II	Restbuchwert zum 31.12.2021 in Euro
1.2.7_Betriebs- und Geschäftsausstattung	Betriebs- und Geschäftsausstattung	Küchenzeile OGS - Gebrüder-Grimm	Küchenzeile	0,00
1.2.7_Betriebs- und Geschäftsausstattung	Betriebs- und Geschäftsausstattung	Küchenzeile OGS - Geweke	Küchenzeile	0,00
1.2.7_Betriebs- und Geschäftsausstattung	Betriebs- und Geschäftsausstattung	Küchenzeile OGS - Henry-van-de-Velde	Küchenzeile	0,00
1.2.7_Betriebs- und Geschäftsausstattung	Betriebs- und Geschäftsausstattung	Küchenzeile OGS - Janusz-Korczak	Küchenzeile	0,00
1.2.7_Betriebs- und Geschäftsausstattung	Betriebs- und Geschäftsausstattung	Küchenzeile OGS - KEO (Lützowstr.)	Küchenzeile	0,00
1.2.7_Betriebs- und Geschäftsausstattung	Betriebs- und Geschäftsausstattung	Küchenzeile OGS - KEO (Berchumer Str.)	Küchenzeile	0,00
1.2.7_Betriebs- und Geschäftsausstattung	Betriebs- und Geschäftsausstattung	Küchenzeile OGS - Kuhlerkamp	Küchenzeile	0,00
1.2.7_Betriebs- und Geschäftsausstattung	Betriebs- und Geschäftsausstattung	Küchenzeile OGS - Liebfrauen	Küchenzeile	0,00
1.2.7_Betriebs- und Geschäftsausstattung	Betriebs- und Geschäftsausstattung	Küchenzeile OGS - Meinolf	Küchenzeile	0,00
1.2.7_Betriebs- und Geschäftsausstattung	Betriebs- und Geschäftsausstattung	Küchenzeile OGS - Reh	Küchenzeile	0,00
1.2.7_Betriebs- und Geschäftsausstattung	Betriebs- und Geschäftsausstattung	Küchenzeile OGS - Wesselbach	Küchenzeile	0,00
1.2.7_Betriebs- und Geschäftsausstattung	Betriebs- und Geschäftsausstattung	Küchenzeile OGS - Wesselbach	Küchenzeile	0,00
1.2.7_Betriebs- und Geschäftsausstattung	Betriebs- und Geschäftsausstattung	Küchenzeilen	Küchenzeile	0,00
1.2.7_Betriebs- und Geschäftsausstattung	Betriebs- und Geschäftsausstattung	Küchenzeilen	Küchenzeile	0,00
1.2.7_Betriebs- und Geschäftsausstattung	Betriebs- und Geschäftsausstattung	Küchenzeilen	Küchenzeile	0,00
1.2.7_Betriebs- und Geschäftsausstattung	Betriebs- und Geschäftsausstattung	Beschallungsanlagen	Musik / Verstärkeranlage	0,00

Bilanzposition	Anlagenklassenbezeichnung	Anlagenbezeichnung I	Anlagenbezeichnung II	Restbuchwert zum 31.12.2021 in Euro
1.2.7_Betriebs- und Geschäftsausstattung	Betriebs- und Geschäftsausstattung	Beschallungsanlagen	Musik / Verstärkeranlage	0,00
1.2.7_Betriebs- und Geschäftsausstattung	Betriebs- und Geschäftsausstattung	Beschallungsanlagen	Musik / Verstärkeranlage	0,00
1.2.7_Betriebs- und Geschäftsausstattung	Betriebs- und Geschäftsausstattung	Regale	Regal 3 OH, 1395x1247x400mm, m. 30 Kästen	0,00
1.2.7_Betriebs- und Geschäftsausstattung	Betriebs- und Geschäftsausstattung	Regale	Regal 3 OH, 1395x1247x400mm, m. 30 Kästen	0,00
1.2.7_Betriebs- und Geschäftsausstattung	Betriebs- und Geschäftsausstattung	Regale	Regal, 3OH, 1395x1247x400mm mit 30 Kästen	0,00
1.2.7_Betriebs- und Geschäftsausstattung	GwG in Sammelverwaltung	Schaukasten	Schaukasten	0,00
1.2.7_Betriebs- und Geschäftsausstattung	Betriebs- und Geschäftsausstattung	Spielgeräte u. Hüpfburgen	Spielburg	0,00
1.2.7_Betriebs- und Geschäftsausstattung	Betriebs- und Geschäftsausstattung	Spielzeug	Spielhaus Gemino	0,00
1.2.7_Betriebs- und Geschäftsausstattung	Betriebs- und Geschäftsausstattung	Küchenausstattung/Hauswirtschaft	Wärmebehälter	0,00
1.2.7_Betriebs- und Geschäftsausstattung	Betriebs- und Geschäftsausstattung	Spülmaschinen/Waschmaschinen	Waschmaschine	0,00
1.2.7_Betriebs- und Geschäftsausstattung	Betriebs- und Geschäftsausstattung	Spülmaschinen/Waschmaschinen	Waschmaschine	0,00
1.2.7_Betriebs- und Geschäftsausstattung	Betriebs- und Geschäftsausstattung	Spülmaschinen/Waschmaschinen	Waschmaschine Miele OGS	0,00
1.2.8_Geleistete Anzahlungen, Anlagen im Bau	Anlagen im Bau Investitionsmaßnahme	Selbstverwaltung Hauptschulen GVG		0,00
1.2.8_Geleistete Anzahlungen, Anlagen im Bau	Anlagen im Bau Investitionsmaßnahme	Selbstverwaltung Hauptschulen IPM		0,00

Bilanzposition	Anlagenklassenbezeichnung	Anlagenbezeichnung I	Anlagenbezeichnung II	Restbuchwert zum 31.12.2021 in Euro
1.2.8_Geleistete Anzahlungen, Anlagen im Bau	Anlagen im Bau Investitionsmaßnahme	Offene Ganztagschule, IPM		0,00
1.2.8_Geleistete Anzahlungen, Anlagen im Bau	Anlagen im Bau Investitionsmaßnahme	Offene Ganztagschulen GVG		0,00
1.2.8_Geleistete Anzahlungen, Anlagen im Bau	Anlagen im Bau Investitionsmaßnahme	Hauptsch. Ganztagssoff. Sek.Stufe I IPM		0,00
1.2.8_Geleistete Anzahlungen, Anlagen im Bau	Anlagen im Bau Investitionsmaßnahme	Hauptsch. Ganztagssoff. Sek.Stufe I GVG		0,00
1.2.8_Geleistete Anzahlungen, Anlagen im Bau	Anlagen im Bau Investitionsmaßnahme	Ausstattung Gute Schule 2020 (2112)		0,00
1.2.7_Betriebs- und Geschäftsausstattung	GwG in Sammelverwaltung	GVG TP 2112		0,00
1.2.7_Betriebs- und Geschäftsausstattung	GwG in Sammelverwaltung	GVG TP 2112		0,00
1.2.7_Betriebs- und Geschäftsausstattung	GwG in Sammelverwaltung	GVG TP2112		0,00
1.2.7_Betriebs- und Geschäftsausstattung	Betriebs- und Geschäftsausstattung	Audio-Mischpult	Expandermodul, Workstation Bundle,	0,00
1.2.7_Betriebs- und Geschäftsausstattung	Betriebs- und Geschäftsausstattung	Handwerkzeug	Hobel (Dickenhobel)	0,00
1.2.7_Betriebs- und Geschäftsausstattung	Betriebs- und Geschäftsausstattung	Küchenzeilen	Küchenzeile	0,00
1.2.7_Betriebs- und Geschäftsausstattung	Betriebs- und Geschäftsausstattung	Küchenzeilen	Küchenzeile	0,00
1.2.7_Betriebs- und Geschäftsausstattung	Betriebs- und Geschäftsausstattung	Nähmaschine	Nähmaschine inkl. Zubehör	0,00
1.2.7_Betriebs- und Geschäftsausstattung	Betriebs- und Geschäftsausstattung	Spülmaschinen/Waschmaschine n	Reinigungs- und Desinfektionsautomat	0,00
1.2.7_Betriebs- und Geschäftsausstattung	Betriebs- und Geschäftsausstattung	Schleifmaschinen (stationär)	Schleifmaschine (Bandschleifmaschine)	0,00
1.2.8_Geleistete Anzahlungen, Anlagen im Bau	Anlagen im Bau Investitionsmaßnahme	Selbstverwaltung Realschulen IPM		0,00

Bilanzposition	Anlagenklassenbezeichnung	Anlagenbezeichnung I	Anlagenbezeichnung II	Restbuchwert zum 31.12.2021 in Euro
1.2.8_Geleistete Anzahlungen, Anlagen im Bau	Anlagen im Bau Investitionsmaßnahme	Selbstverwaltung Realschulen GVG		0,00
1.2.8_Geleistete Anzahlungen, Anlagen im Bau	Anlagen im Bau Investitionsmaßnahme	Brandschaden Realschule Heinr.- Heine,IPM		0,00
1.2.8_Geleistete Anzahlungen, Anlagen im Bau	Anlagen im Bau Investitionsmaßnahme	Brandschaden Realschule Heinr.- Heine,GVG		0,00
1.2.8_Geleistete Anzahlungen, Anlagen im Bau	Anlagen im Bau Investitionsmaßnahme	Realschul Ganztagssoff. Sek.Stufe I GVG		0,00
1.2.8_Geleistete Anzahlungen, Anlagen im Bau	Anlagen im Bau Investitionsmaßnahme	Realschul Ganztagssoff. Sek.Stufe I IPM		0,00
1.2.8_Geleistete Anzahlungen, Anlagen im Bau	Anlagen im Bau Investitionsmaßnahme	Ausstattung Gute Schule 2020 (2115)		0,00
1.2.8_Geleistete Anzahlungen, Anlagen im Bau	Anlagen im Bau Investitionsmaßnahme	Ausstattung Gute Schule 2020 (2116)		0,00
1.2.7_Betriebs- und Geschäftsausstattung	GwG in Sammelverwaltung	GVG TP 2115		0,00
1.2.7_Betriebs- und Geschäftsausstattung	Betriebs- und Geschäftsausstattung	Küchenzeilen	Einbauküche	0,00
1.2.7_Betriebs- und Geschäftsausstattung	Betriebs- und Geschäftsausstattung	Küchenzeilen	Einbauküche I	0,00
1.2.7_Betriebs- und Geschäftsausstattung	Betriebs- und Geschäftsausstattung	Küchenzeilen	Einbauküche II	0,00
1.2.7_Betriebs- und Geschäftsausstattung	GwG in Sammelverwaltung	Fernseher	Grundig TV-Gerät	0,00
1.2.7_Betriebs- und Geschäftsausstattung	GwG in Sammelverwaltung	GVG TP2115	GVG TP2115	0,00
1.2.7_Betriebs- und Geschäftsausstattung	Betriebs- und Geschäftsausstattung	Küchenzeilen	Küchenzeile	0,00
1.2.7_Betriebs- und Geschäftsausstattung	Betriebs- und Geschäftsausstattung	Verstärker- u. Mikrofonanlagen	Verstärker (Gitarrenverstärker Marshall JCM 2000)	0,00
1.2.8_Geleistete Anzahlungen, Anlagen im Bau	Anlagen im Bau Investitionsmaßnahme	Selbstverwaltung Gymnasien GVG		0,00

Bilanzposition	Anlagenklassenbezeichnung	Anlagenbezeichnung I	Anlagenbezeichnung II	Restbuchwert zum 31.12.2021 in Euro
1.2.8_Geleistete Anzahlungen, Anlagen im Bau	Anlagen im Bau Investitionsmaßnahme	Selbstverwaltung Gymnasien IPM		0,00
1.2.8_Geleistete Anzahlungen, Anlagen im Bau	Anlagen im Bau Investitionsmaßnahme	Naturw. Ausst R.-Varnhg.-Kolleg GVG		0,00
1.2.8_Geleistete Anzahlungen, Anlagen im Bau	Anlagen im Bau Investitionsmaßnahme	Gymnasien Ganztagssoff. Sek.Stufe I IPM		0,00
1.2.8_Geleistete Anzahlungen, Anlagen im Bau	Anlagen im Bau Investitionsmaßnahme	Gymnasien Ganztagssoff. Sek.Stufe I GVG		0,00
1.2.8_Geleistete Anzahlungen, Anlagen im Bau	Anlagen im Bau Investitionsmaßnahme	Ausstattung Gute Schule 2020 (2117)		0,00
1.2.7_Betriebs- und Geschäftsausstattung	GwG in Sammelverwaltung	GVG TP 2117		0,00
1.2.7_Betriebs- und Geschäftsausstattung	Betriebs- und Geschäftsausstattung	Küchenausstattung/Hauswirtschaft	Brennofen	0,00
1.2.7_Betriebs- und Geschäftsausstattung	Betriebs- und Geschäftsausstattung	Defibrillatoren	Defibrillatoren	0,00
1.2.7_Betriebs- und Geschäftsausstattung	Betriebs- und Geschäftsausstattung	Experimentiersatz	Experimentiersatz RADIOAKTIVITÄT 1 ""1-4""	0,00
1.2.7_Betriebs- und Geschäftsausstattung	Betriebs- und Geschäftsausstattung	Experimentiersatz	Experimentiersatz RADIOAKTIVITÄT 1 ""1-4""	0,00
1.2.7_Betriebs- und Geschäftsausstattung	Betriebs- und Geschäftsausstattung	Experimentiersatz	Experimentiersatz RADIOAKTIVITÄT 1 "1-4"	0,00
1.2.7_Betriebs- und Geschäftsausstattung	Betriebs- und Geschäftsausstattung	Experimentiersatz	Experimentiersatz RADIOAKTIVITÄT 1 "1-4"	0,00
1.2.7_Betriebs- und Geschäftsausstattung	Betriebs- und Geschäftsausstattung	Experimentiersatz	Experimentiersatz RADIOAKTIVITÄT 1 ohne Auer-Netz	0,00
1.2.7_Betriebs- und Geschäftsausstattung	Betriebs- und Geschäftsausstattung	Experimentiersatz	Experimentiersatz RADIOAKTIVITÄT 1 ohne Auer-Netz	0,00
1.2.7_Betriebs- und Geschäftsausstattung	Betriebs- und Geschäftsausstattung	Naturwissenschaften Lehr- und Lernmittel	Fadenstrahlrohr	0,00

Bilanzposition	Anlagenklassenbezeichnung	Anlagenbezeichnung I	Anlagenbezeichnung II	Restbuchwert zum 31.12.2021 in Euro
1.2.7_Betriebs- und Geschäftsausstattung	Betriebs- und Geschäftsausstattung	Fernseher	Fernseher	0,00
1.2.7_Betriebs- und Geschäftsausstattung	GwG in Sammelverwaltung	GVG TP 2117	GVG TP 2117	0,00
1.2.7_Betriebs- und Geschäftsausstattung	Betriebs- und Geschäftsausstattung	Klaviere	Klavier	0,00
1.2.7_Betriebs- und Geschäftsausstattung	Betriebs- und Geschäftsausstattung	Tasteninstrumente (Keyboard etc.)	Klavier (Flügel)	0,00
1.2.7_Betriebs- und Geschäftsausstattung	Betriebs- und Geschäftsausstattung	Küchenzeilen	Küchenzeile	0,00
1.2.7_Betriebs- und Geschäftsausstattung	Betriebs- und Geschäftsausstattung	Tische (Schulen)	Lehrertisch	0,00
1.2.7_Betriebs- und Geschäftsausstattung	Betriebs- und Geschäftsausstattung	Tische (Schulen)	Lehrertisch	0,00
1.2.7_Betriebs- und Geschäftsausstattung	Betriebs- und Geschäftsausstattung	Tische (Schulen)	Lehrertisch	0,00
1.2.7_Betriebs- und Geschäftsausstattung	Betriebs- und Geschäftsausstattung	Leinwände	Leinwand	0,00
1.2.7_Betriebs- und Geschäftsausstattung	Betriebs- und Geschäftsausstattung	Laborgeräte/Mikroskope	Milikon-Gerät	0,00
1.2.7_Betriebs- und Geschäftsausstattung	Betriebs- und Geschäftsausstattung	Laborgeräte/Mikroskope	Multimeter (Universal)	0,00
1.2.7_Betriebs- und Geschäftsausstattung	Betriebs- und Geschäftsausstattung	Beschallungsanlagen	Musik / Verstärkeranlage	0,00
1.2.7_Betriebs- und Geschäftsausstattung	Betriebs- und Geschäftsausstattung	Laborgeräte/Mikroskope	Netzgerät (Hochspannung)	0,00
1.2.7_Betriebs- und Geschäftsausstattung	Betriebs- und Geschäftsausstattung	Laborgeräte/Mikroskope	Netzgerät (Hochspannung)	0,00
1.2.7_Betriebs- und Geschäftsausstattung	Betriebs- und Geschäftsausstattung	Tasteninstrumente (Keyboard etc.)	Piano	0,00
1.2.7_Betriebs- und Geschäftsausstattung	Betriebs- und Geschäftsausstattung	Schränke/Regale (Schulen)	Regal	0,00

Bilanzposition	Anlagenklassenbezeichnung	Anlagenbezeichnung I	Anlagenbezeichnung II	Restbuchwert zum 31.12.2021 in Euro
1.2.7_Betriebs- und Geschäftsausstattung	Betriebs- und Geschäftsausstattung	Spülmaschinen/Waschmaschinen	Spülmaschine	0,00
1.2.7_Betriebs- und Geschäftsausstattung	Betriebs- und Geschäftsausstattung	Laborgeräte/Mikroskope	Szintillationszähler	0,00
1.2.7_Betriebs- und Geschäftsausstattung	Betriebs- und Geschäftsausstattung	Naturwissenschaften Lehr- und Lernmittel	Tisch-Autoklav	0,00
1.2.7_Betriebs- und Geschäftsausstattung	Betriebs- und Geschäftsausstattung	Naturwissenschaften Lehr- und Lernmittel	Torso	0,00
1.2.7_Betriebs- und Geschäftsausstattung	Betriebs- und Geschäftsausstattung	Verstärker/Lautsprecher	Verstärker	0,00
1.2.7_Betriebs- und Geschäftsausstattung	Betriebs- und Geschäftsausstattung	Vitrinen/Schaukästen	Vitrine	0,00
1.2.7_Betriebs- und Geschäftsausstattung	Betriebs- und Geschäftsausstattung	Vitrinen/Schaukästen	Vitrine	0,00
1.2.7_Betriebs- und Geschäftsausstattung	Betriebs- und Geschäftsausstattung	Naturwissenschaften Lehr- und Lernmittel	Wellenmaschine	0,00
1.2.7_Betriebs- und Geschäftsausstattung	Betriebs- und Geschäftsausstattung	Laborgeräte/Mikroskope	Wellenmaschine	0,00
1.2.8_Geleistete Anzahlungen, Anlagen im Bau	Anlagen im Bau Investitionsmaßnahme	Selbstverwaltung Gesamtschulen IPM		0,00
1.2.8_Geleistete Anzahlungen, Anlagen im Bau	Anlagen im Bau Investitionsmaßnahme	Selbstverwaltung Gesamtschulen GVG		0,00
1.2.8_Geleistete Anzahlungen, Anlagen im Bau	Anlagen im Bau Investitionsmaßnahme	Gesamtsch.Ganztagsoff. Sek.Stufe I IPM		0,00
1.2.8_Geleistete Anzahlungen, Anlagen im Bau	Anlagen im Bau Investitionsmaßnahme	Gesamtsch.Ganztagsoff. Sek.Stufe I GVG		0,00
1.2.8_Geleistete Anzahlungen, Anlagen im Bau	Anlagen im Bau Investitionsmaßnahme	Ausstattung Gute Schule 2020 (2118)		0,00
1.2.7_Betriebs- und Geschäftsausstattung	Betriebs- und Geschäftsausstattung	Backofen		0,00
1.2.7_Betriebs- und Geschäftsausstattung	Betriebs- und Geschäftsausstattung	Geschirrspüler		0,00

Bilanzposition	Anlagenklassenbezeichnung	Anlagenbezeichnung I	Anlagenbezeichnung II	Restbuchwert zum 31.12.2021 in Euro
1.2.7_Betriebs- und Geschäftsausstattung	GwG in Sammelverwaltung	GVG TP 2118		0,00
1.2.7_Betriebs- und Geschäftsausstattung	Betriebs- und Geschäftsausstattung	Absaugpumpen	Absauganlage	0,00
1.2.7_Betriebs- und Geschäftsausstattung	Betriebs- und Geschäftsausstattung	Absaugpumpen	Absauganlage	0,00
1.2.7_Betriebs- und Geschäftsausstattung	Betriebs- und Geschäftsausstattung	Absaugpumpen	Absauganlage	0,00
1.2.7_Betriebs- und Geschäftsausstattung	Betriebs- und Geschäftsausstattung	Absaugpumpen	Absauganlage	0,00
1.2.7_Betriebs- und Geschäftsausstattung	Betriebs- und Geschäftsausstattung	Absaugpumpen	Absauganlage	0,00
1.2.6_Maschinen u. techn. Anlagen, Fahrzeuge	Maschinen, techn. Anlagen, Betriebsvorrichtungen	Abzugsvorrichtungen	Abzug	0,00
1.2.6_Maschinen u. techn. Anlagen, Fahrzeuge	Maschinen, techn. Anlagen, Betriebsvorrichtungen	Abzugsvorrichtungen	Abzug	0,00
1.2.6_Maschinen u. techn. Anlagen, Fahrzeuge	Maschinen, techn. Anlagen, Betriebsvorrichtungen	Abzugsvorrichtungen	Abzug	0,00
1.2.6_Maschinen u. techn. Anlagen, Fahrzeuge	Maschinen, techn. Anlagen, Betriebsvorrichtungen	Abzugsvorrichtungen	Abzug	0,00
1.2.6_Maschinen u. techn. Anlagen, Fahrzeuge	Maschinen, techn. Anlagen, Betriebsvorrichtungen	Abzugsvorrichtungen	Abzug	0,00
1.2.6_Maschinen u. techn. Anlagen, Fahrzeuge	Maschinen, techn. Anlagen, Betriebsvorrichtungen	Abzugsvorrichtungen	Abzug	0,00
1.2.6_Maschinen u. techn. Anlagen, Fahrzeuge	Maschinen, techn. Anlagen, Betriebsvorrichtungen	Abzugsvorrichtungen	Abzug	0,00
1.2.6_Maschinen u. techn. Anlagen, Fahrzeuge	Maschinen, techn. Anlagen, Betriebsvorrichtungen	Abzugsvorrichtungen	Abzug	0,00
1.2.7_Betriebs- und Geschäftsausstattung	Betriebs- und Geschäftsausstattung	Laborgeräte/Mikroskope	Cassy Display/Lab/Sensor	0,00
1.2.7_Betriebs- und Geschäftsausstattung	Betriebs- und Geschäftsausstattung	Spezialschränke	Chemikalienschrank	0,00

Bilanzposition	Anlagenklassenbezeichnung	Anlagenbezeichnung I	Anlagenbezeichnung II	Restbuchwert zum 31.12.2021 in Euro
1.2.7_Betriebs- und Geschäftsausstattung	Betriebs- und Geschäftsausstattung	Spezialschränke	Chemikalienschrank	0,00
1.2.7_Betriebs- und Geschäftsausstattung	GwG in Sammelverwaltung	Digitalkamera	Digitalkamera	0,00
1.2.7_Betriebs- und Geschäftsausstattung	GwG in Sammelverwaltung	Digitalkamera	Digitalkamera	0,00
1.2.7_Betriebs- und Geschäftsausstattung	Betriebs- und Geschäftsausstattung	Naturwissenschaften Lehr- und Lernmittel	Energiesäule	0,00
1.2.7_Betriebs- und Geschäftsausstattung	Betriebs- und Geschäftsausstattung	Naturwissenschaften Lehr- und Lernmittel	Energiesäule	0,00
1.2.7_Betriebs- und Geschäftsausstattung	Betriebs- und Geschäftsausstattung	Naturwissenschaften Lehr- und Lernmittel	Energiesäule	0,00
1.2.7_Betriebs- und Geschäftsausstattung	Betriebs- und Geschäftsausstattung	Naturwissenschaften Lehr- und Lernmittel	Energiesäule	0,00
1.2.7_Betriebs- und Geschäftsausstattung	Betriebs- und Geschäftsausstattung	Naturwissenschaften Lehr- und Lernmittel	Energiesäule	0,00
1.2.7_Betriebs- und Geschäftsausstattung	Betriebs- und Geschäftsausstattung	Naturwissenschaften Lehr- und Lernmittel	Energiesäule	0,00
1.2.7_Betriebs- und Geschäftsausstattung	Betriebs- und Geschäftsausstattung	Naturwissenschaften Lehr- und Lernmittel	Energiesäule	0,00
1.2.7_Betriebs- und Geschäftsausstattung	Betriebs- und Geschäftsausstattung	Naturwissenschaften Lehr- und Lernmittel	Energiesäule	0,00
1.2.7_Betriebs- und Geschäftsausstattung	Betriebs- und Geschäftsausstattung	Naturwissenschaften Lehr- und Lernmittel	Energiesäule	0,00
1.2.7_Betriebs- und Geschäftsausstattung	Betriebs- und Geschäftsausstattung	Naturwissenschaften Lehr- und Lernmittel	Energiesäule	0,00
1.2.7_Betriebs- und Geschäftsausstattung	Betriebs- und Geschäftsausstattung	Naturwissenschaften Lehr- und Lernmittel	Energiesäule	0,00
1.2.7_Betriebs- und Geschäftsausstattung	Betriebs- und Geschäftsausstattung	Naturwissenschaften Lehr- und Lernmittel	Energiesäule	0,00

Bilanzposition	Anlagenklassenbezeichnung	Anlagenbezeichnung I	Anlagenbezeichnung II	Restbuchwert zum 31.12.2021 in Euro
1.2.7_Betriebs- und Geschäftsausstattung	Betriebs- und Geschäftsausstattung	Naturwissenschaften Lehr- und Lernmittel	Energiesäule	0,00
1.2.7_Betriebs- und Geschäftsausstattung	Betriebs- und Geschäftsausstattung	Naturwissenschaften Lehr- und Lernmittel	Energiesäule	0,00
1.2.7_Betriebs- und Geschäftsausstattung	Betriebs- und Geschäftsausstattung	Naturwissenschaften Lehr- und Lernmittel	Energiesäule	0,00
1.2.7_Betriebs- und Geschäftsausstattung	Betriebs- und Geschäftsausstattung	Naturwissenschaften Lehr- und Lernmittel	Energiezelle	0,00
1.2.7_Betriebs- und Geschäftsausstattung	Betriebs- und Geschäftsausstattung	Naturwissenschaften Lehr- und Lernmittel	Energiezelle	0,00
1.2.7_Betriebs- und Geschäftsausstattung	Betriebs- und Geschäftsausstattung	Laboreinrichtung (allg.)	Fensterarbeitsplatz	0,00
1.2.7_Betriebs- und Geschäftsausstattung	Betriebs- und Geschäftsausstattung	Laboreinrichtung (allg.)	Fensterarbeitsplatz	0,00
1.2.7_Betriebs- und Geschäftsausstattung	Betriebs- und Geschäftsausstattung	Laboreinrichtung (allg.)	Laborspüle	0,00
1.2.7_Betriebs- und Geschäftsausstattung	Betriebs- und Geschäftsausstattung	Laboreinrichtung (allg.)	Laborspüle	0,00
1.2.7_Betriebs- und Geschäftsausstattung	Betriebs- und Geschäftsausstattung	Laboreinrichtung (allg.)	Laborspüle	0,00
1.2.7_Betriebs- und Geschäftsausstattung	Betriebs- und Geschäftsausstattung	Laboreinrichtung (allg.)	Laborspüle	0,00
1.2.7_Betriebs- und Geschäftsausstattung	Betriebs- und Geschäftsausstattung	Laboreinrichtung (allg.)	Laborspüle	0,00
1.2.7_Betriebs- und Geschäftsausstattung	Betriebs- und Geschäftsausstattung	Spezialschränke	Laugenschrank	0,00
1.2.7_Betriebs- und Geschäftsausstattung	Betriebs- und Geschäftsausstattung	Tische (Schulen)	Lehrtisch	0,00
1.2.7_Betriebs- und Geschäftsausstattung	Betriebs- und Geschäftsausstattung	Tische (Schulen)	Lehrtisch	0,00
1.2.7_Betriebs- und Geschäftsausstattung	Betriebs- und Geschäftsausstattung	Tische (Schulen)	Lehrtisch	0,00

Bilanzposition	Anlagenklassenbezeichnung	Anlagenbezeichnung I	Anlagenbezeichnung II	Restbuchwert zum 31.12.2021 in Euro
1.2.7_Betriebs- und Geschäftsausstattung	Betriebs- und Geschäftsausstattung	Speziialschränke	Lösungsmittelschrank	0,00
1.2.7_Betriebs- und Geschäftsausstattung	Betriebs- und Geschäftsausstattung	Kopier-/Faxgeräte/Risographen	Risograph	0,00
1.2.7_Betriebs- und Geschäftsausstattung	Betriebs- und Geschäftsausstattung	Schränke/Regale (Schulen)	Schrank	0,00
1.2.7_Betriebs- und Geschäftsausstattung	Betriebs- und Geschäftsausstattung	Schrankwände	Schrankblock	0,00
1.2.7_Betriebs- und Geschäftsausstattung	Betriebs- und Geschäftsausstattung	Schrankwände	Schrankblock	0,00
1.2.7_Betriebs- und Geschäftsausstattung	Betriebs- und Geschäftsausstattung	Schrankwände	Schrankblock	0,00
1.2.7_Betriebs- und Geschäftsausstattung	Betriebs- und Geschäftsausstattung	Schrankwände	Schrankblock	0,00
1.2.7_Betriebs- und Geschäftsausstattung	Betriebs- und Geschäftsausstattung	Schrankwände	Schrankblock	0,00
1.2.7_Betriebs- und Geschäftsausstattung	Betriebs- und Geschäftsausstattung	Schrankwände	Schrankblock	0,00
1.2.7_Betriebs- und Geschäftsausstattung	Betriebs- und Geschäftsausstattung	Schrankwände	Schrankblock	0,00
1.2.7_Betriebs- und Geschäftsausstattung	Betriebs- und Geschäftsausstattung	Schrankwände	Schrankblock	0,00
1.2.7_Betriebs- und Geschäftsausstattung	Betriebs- und Geschäftsausstattung	Schrankwände	Schrankwand	0,00
1.2.7_Betriebs- und Geschäftsausstattung	Betriebs- und Geschäftsausstattung	Schrankwände	Schrankwand	0,00
1.2.7_Betriebs- und Geschäftsausstattung	Betriebs- und Geschäftsausstattung	Schrankwände	Schrankwand	0,00
1.2.7_Betriebs- und Geschäftsausstattung	Betriebs- und Geschäftsausstattung	Abzugsvorrichtungen	Späneabsauganlage	0,00

Bilanzposition	Anlagenklassenbezeichnung	Anlagenbezeichnung I	Anlagenbezeichnung II	Restbuchwert zum 31.12.2021 in Euro
1.2.7_Betriebs- und Geschäftsausstattung	Betriebs- und Geschäftsausstattung	Tische (Schulen)	Tisch	0,00
1.2.7_Betriebs- und Geschäftsausstattung	Betriebs- und Geschäftsausstattung	Tische (Schulen)	Tisch	0,00
1.2.7_Betriebs- und Geschäftsausstattung	Betriebs- und Geschäftsausstattung	Tische (Schulen)	Vorbereitungstisch	0,00
1.2.7_Betriebs- und Geschäftsausstattung	Betriebs- und Geschäftsausstattung	Laboreinrichtung (allg.)	Wandarbeitsplatz	0,00
1.2.7_Betriebs- und Geschäftsausstattung	Betriebs- und Geschäftsausstattung	Wäschetrockner	Wäschetrockner	0,00
1.2.7_Betriebs- und Geschäftsausstattung	Betriebs- und Geschäftsausstattung	Spülmaschinen/Waschmaschinen	Waschmaschine	0,00
1.2.8_Geleistete Anzahlungen, Anlagen im Bau	Anlagen im Bau Investitionsmaßnahme	Selbstverwaltung Förderschulen GVG		0,00
1.2.8_Geleistete Anzahlungen, Anlagen im Bau	Anlagen im Bau Investitionsmaßnahme	Selbstverwaltung Förderschulen IPM		0,00
1.2.8_Geleistete Anzahlungen, Anlagen im Bau	Anlagen im Bau Investitionsmaßnahme	Offene Ganztagschule, Förderschulen GVG		0,00
1.2.8_Geleistete Anzahlungen, Anlagen im Bau	Anlagen im Bau Investitionsmaßnahme	Offene Ganztagschule, Förderschulen IPM		0,00
1.2.8_Geleistete Anzahlungen, Anlagen im Bau	Anlagen im Bau Investitionsmaßnahme	Fördersch Ganztagssoff. Sek.Stufe I GVG		0,00
1.2.8_Geleistete Anzahlungen, Anlagen im Bau	Anlagen im Bau Investitionsmaßnahme	Fördersch Ganztagssoff. Sek.Stufe I IPM		0,00
1.2.7_Betriebs- und Geschäftsausstattung	Betriebs- und Geschäftsausstattung	Tiefkühlschrank Chef 600 N		0,00
1.2.7_Betriebs- und Geschäftsausstattung	GwG in Sammelverwaltung	GVG TP 2121		0,00
1.2.7_Betriebs- und Geschäftsausstattung	GwG in Sammelverwaltung	GVG TP 2121		0,00
1.2.7_Betriebs- und Geschäftsausstattung	Betriebs- und Geschäftsausstattung	Küchenausstattung/Hauswirtschaft	Backofen	0,00

Bilanzposition	Anlagenklassenbezeichnung	Anlagenbezeichnung I	Anlagenbezeichnung II	Restbuchwert zum 31.12.2021 in Euro
1.2.7_Betriebs- und Geschäftsausstattung	Betriebs- und Geschäftsausstattung	Küchenausstattung/Hauswirtschaft	Backofen	0,00
1.2.7_Betriebs- und Geschäftsausstattung	Betriebs- und Geschäftsausstattung	Spielgerät	Bällchenbad	0,00
1.2.7_Betriebs- und Geschäftsausstattung	Betriebs- und Geschäftsausstattung	Sägen aller Art (stationär)	Bandsäge	0,00
1.2.7_Betriebs- und Geschäftsausstattung	Betriebs- und Geschäftsausstattung	Schleifmaschinen (stationär)	Bandschleifmaschine	0,00
1.2.7_Betriebs- und Geschäftsausstattung	Betriebs- und Geschäftsausstattung	Werkbänke	Bankschleifer	0,00
1.2.7_Betriebs- und Geschäftsausstattung	Betriebs- und Geschäftsausstattung	Sägen aller Art (stationär)	Bügelsäge	0,00
1.2.7_Betriebs- und Geschäftsausstattung	Betriebs- und Geschäftsausstattung	Drehbänke	Drehbank	0,00
1.2.7_Betriebs- und Geschäftsausstattung	Betriebs- und Geschäftsausstattung	Küchenzeilen	Einbauküche	0,00
1.2.7_Betriebs- und Geschäftsausstattung	Betriebs- und Geschäftsausstattung	Küchenzeilen	Einbauküche	0,00
1.2.7_Betriebs- und Geschäftsausstattung	Betriebs- und Geschäftsausstattung	Küchenzeilen	Einbauküche I	0,00
1.2.7_Betriebs- und Geschäftsausstattung	Betriebs- und Geschäftsausstattung	Küchenzeilen	Einbauküche II	0,00
1.2.7_Betriebs- und Geschäftsausstattung	Betriebs- und Geschäftsausstattung	Bohrmaschine stationär	Getriebebohrmaschine	0,00
1.2.7_Betriebs- und Geschäftsausstattung	GwG in Sammelverwaltung	GVG TP 2121	GVG TP 2121	0,00
1.2.7_Betriebs- und Geschäftsausstattung	Betriebs- und Geschäftsausstattung	Küchenzeile OGS - A.H.Franke	Küchenzeile	0,00
1.2.7_Betriebs- und Geschäftsausstattung	Betriebs- und Geschäftsausstattung	Küchenzeile OGS - Pestalozzi	Küchenzeile	0,00
1.2.7_Betriebs- und Geschäftsausstattung	Betriebs- und Geschäftsausstattung	Küchenzeilen	Küchenzeile	0,00

Bilanzposition	Anlagenklassenbezeichnung	Anlagenbezeichnung I	Anlagenbezeichnung II	Restbuchwert zum 31.12.2021 in Euro
1.2.7_Betriebs- und Geschäftsausstattung	Betriebs- und Geschäftsausstattung	Küchenzeilen	Küchenzeile	0,00
1.2.7_Betriebs- und Geschäftsausstattung	Betriebs- und Geschäftsausstattung	Küchenzeilen	Küchenzeile	0,00
1.2.7_Betriebs- und Geschäftsausstattung	Betriebs- und Geschäftsausstattung	Küchenzeilen	Lehrküche	0,00
1.2.7_Betriebs- und Geschäftsausstattung	Betriebs- und Geschäftsausstattung	Schränke/Regale (Schulen)	Regalschrank	0,00
1.2.7_Betriebs- und Geschäftsausstattung	Betriebs- und Geschäftsausstattung	Schweißgeräte	Schweißgerät	0,00
1.2.7_Betriebs- und Geschäftsausstattung	Betriebs- und Geschäftsausstattung	Testmaterial	Testmaterial inkl. Auswertungsprogramm	0,00
1.2.7_Betriebs- und Geschäftsausstattung	Betriebs- und Geschäftsausstattung	Bohrmaschine stationär	Tischbohrmaschine	0,00
1.2.7_Betriebs- und Geschäftsausstattung	Betriebs- und Geschäftsausstattung	Sägen aller Art (stationär)	Tischkreissäge	0,00
1.2.7_Betriebs- und Geschäftsausstattung	Betriebs- und Geschäftsausstattung	Sägen aller Art (stationär)	Tischkreissäge	0,00
1.2.7_Betriebs- und Geschäftsausstattung	Betriebs- und Geschäftsausstattung	Sägen aller Art (stationär)	Tischkreissäge	0,00
1.2.7_Betriebs- und Geschäftsausstattung	Betriebs- und Geschäftsausstattung	Vitrinen/Schaukästen	Vitrine (Glasvitrine)	0,00
1.2.8_Geleistete Anzahlungen, Anlagen im Bau	Anlagen im Bau Investitionsmaßnahme	Selbstverwaltung Berufskollegs IPM		0,00
1.2.8_Geleistete Anzahlungen, Anlagen im Bau	Anlagen im Bau Investitionsmaßnahme	Selbstverwaltung Berufskollegs GVG		0,00
1.2.8_Geleistete Anzahlungen, Anlagen im Bau	Anlagen im Bau Investitionsmaßnahme	Ausstattungskonzept BK Kfm- Sch. I, GVG		0,00
1.2.8_Geleistete Anzahlungen, Anlagen im Bau	Anlagen im Bau Investitionsmaßnahme	Ausstattungskonzept BK Kfm- Sch.II,GVG		0,00
1.2.8_Geleistete Anzahlungen, Anlagen im Bau	Anlagen im Bau Investitionsmaßnahme	Ausstattungskonzept BK K- Kollwitz, GVG		0,00

Bilanzposition	Anlagenklassenbezeichnung	Anlagenbezeichnung I	Anlagenbezeichnung II	Restbuchwert zum 31.12.2021 in Euro
1.2.8_Geleistete Anzahlungen, Anlagen im Bau	Anlagen im Bau Investitionsmaßnahme	Förderprogramm Berufskollegs, IPM		0,00
1.2.8_Geleistete Anzahlungen, Anlagen im Bau	Anlagen im Bau Investitionsmaßnahme	Förderprogramm Berufskollegs, GVG		0,00
1.2.8_Geleistete Anzahlungen, Anlagen im Bau	Anlagen im Bau Investitionsmaßnahme	Ausstattungskonzept BK Cuno II; GVG		0,00
1.2.8_Geleistete Anzahlungen, Anlagen im Bau	Anlagen im Bau Investitionsmaßnahme	Ausstattungskonzept BK Cuno I, GVG		0,00
1.2.8_Geleistete Anzahlungen, Anlagen im Bau	Anlagen im Bau Investitionsmaßnahme	Ausstattung BK K-Kollwitz Erwerb von IPM		0,00
1.2.8_Geleistete Anzahlungen, Anlagen im Bau	Anlagen im Bau Investitionsmaßnahme	Ausstattung BK Cuno I Erwerb von IPM		0,00
1.2.8_Geleistete Anzahlungen, Anlagen im Bau	Anlagen im Bau Investitionsmaßnahme	Ausstattung BK Cuno II Erwerb von IPM		0,00
1.2.7_Betriebs- und Geschäftsausstattung	Betriebs- und Geschäftsausstattung	Kompaktküche		0,00
1.2.7_Betriebs- und Geschäftsausstattung	Betriebs- und Geschäftsausstattung	Küchenzeile		0,00
1.2.7_Betriebs- und Geschäftsausstattung	Betriebs- und Geschäftsausstattung	EKG-Gerät für Netz		0,00
1.2.7_Betriebs- und Geschäftsausstattung	Betriebs- und Geschäftsausstattung	Spiralkneter		0,00
1.2.7_Betriebs- und Geschäftsausstattung	Betriebs- und Geschäftsausstattung	Illumination Box		0,00
1.2.7_Betriebs- und Geschäftsausstattung	Betriebs- und Geschäftsausstattung	Illumination Box		0,00
1.2.7_Betriebs- und Geschäftsausstattung	Betriebs- und Geschäftsausstattung	Illumination Box		0,00
1.2.7_Betriebs- und Geschäftsausstattung	Betriebs- und Geschäftsausstattung	Illumination Box		0,00
1.2.7_Betriebs- und Geschäftsausstattung	Betriebs- und Geschäftsausstattung	Illumination Box		0,00

Bilanzposition	Anlagenklassenbezeichnung	Anlagenbezeichnung I	Anlagenbezeichnung II	Restbuchwert zum 31.12.2021 in Euro
1.2.7_Betriebs- und Geschäftsausstattung	Betriebs- und Geschäftsausstattung	Illumination Box		0,00
1.2.7_Betriebs- und Geschäftsausstattung	Betriebs- und Geschäftsausstattung	Electric Instalation Box		0,00
1.2.7_Betriebs- und Geschäftsausstattung	Betriebs- und Geschäftsausstattung	Halogen Box		0,00
1.2.7_Betriebs- und Geschäftsausstattung	Betriebs- und Geschäftsausstattung	Alarm Box		0,00
1.2.7_Betriebs- und Geschäftsausstattung	GwG in Sammelverwaltung	GVG TP 2131		0,00
1.2.7_Betriebs- und Geschäftsausstattung	Betriebs- und Geschäftsausstattung	Abkantmaschinen	Abkantbank	0,00
1.2.7_Betriebs- und Geschäftsausstattung	Betriebs- und Geschäftsausstattung	Abkantmaschinen	Abkantbank	0,00
1.2.7_Betriebs- und Geschäftsausstattung	Betriebs- und Geschäftsausstattung	Absaugpumpen	Absauganlage	0,00
1.2.7_Betriebs- und Geschäftsausstattung	Betriebs- und Geschäftsausstattung	Auswuchtmaschinen für PKW und LKW	Auswuchtgerät	0,00
1.2.6_Maschinen u. techn. Anlagen, Fahrzeuge	Fahrzeuge	PKW	Auto	0,00
1.2.6_Maschinen u. techn. Anlagen, Fahrzeuge	Fahrzeuge	PKW	Auto	0,00
1.2.7_Betriebs- und Geschäftsausstattung	Betriebs- und Geschäftsausstattung	Sägen aller Art (stationär)	Bandsägemaschine	0,00
1.2.7_Betriebs- und Geschäftsausstattung	Betriebs- und Geschäftsausstattung	Stehpulte/Cateringwagen	Cateringwagen	0,00
1.2.7_Betriebs- und Geschäftsausstattung	Betriebs- und Geschäftsausstattung	Stehpulte/Cateringwagen	Cateringwagen	0,00
1.2.7_Betriebs- und Geschäftsausstattung	Betriebs- und Geschäftsausstattung	Defibrillatoren	Defibrillatoren	0,00
1.2.7_Betriebs- und Geschäftsausstattung	Betriebs- und Geschäftsausstattung	Handmaschinen	Diagnosegerät	0,00

Bilanzposition	Anlagenklassenbezeichnung	Anlagenbezeichnung I	Anlagenbezeichnung II	Restbuchwert zum 31.12.2021 in Euro
1.2.7_Betriebs- und Geschäftsausstattung	Betriebs- und Geschäftsausstattung	Fräsmaschine (stationär)	Dickenhobelmaschine	0,00
1.2.7_Betriebs- und Geschäftsausstattung	Betriebs- und Geschäftsausstattung	Naturwissenschaften Lehr- und Lernmittel	Drehstrom Pendelmaschine	0,00
1.2.7_Betriebs- und Geschäftsausstattung	Betriebs- und Geschäftsausstattung	Naturwissenschaften Lehr- und Lernmittel	Drehstrom Pendelmaschine	0,00
1.2.7_Betriebs- und Geschäftsausstattung	Betriebs- und Geschäftsausstattung	Kompressoren	Druckluftkompressor	0,00
1.2.7_Betriebs- und Geschäftsausstattung	Betriebs- und Geschäftsausstattung	Küchenzeilen	Einbauküche	0,00
1.2.7_Betriebs- und Geschäftsausstattung	Betriebs- und Geschäftsausstattung	Schränke/Regale (Schulen)	Einbauschränk (8 Türen)	0,00
1.2.7_Betriebs- und Geschäftsausstattung	Betriebs- und Geschäftsausstattung	Schränke/Regale (Schulen)	Einbauschränk (8 Türen)	0,00
1.2.7_Betriebs- und Geschäftsausstattung	Betriebs- und Geschäftsausstattung	Schränke/Regale (Schulen)	Einbauschränk (8 Türen)	0,00
1.2.7_Betriebs- und Geschäftsausstattung	Betriebs- und Geschäftsausstattung	Schränke/Regale (Schulen)	Einbauschränk (8 Türen)	0,00
1.2.7_Betriebs- und Geschäftsausstattung	Betriebs- und Geschäftsausstattung	Schränke/Regale (Schulen)	Einbauschränk (8 Türen)	0,00
1.2.7_Betriebs- und Geschäftsausstattung	Betriebs- und Geschäftsausstattung	Schränke/Regale (Schulen)	Einbauschränk (8 Türen)	0,00
1.2.7_Betriebs- und Geschäftsausstattung	Betriebs- und Geschäftsausstattung	Schränke/Regale (Schulen)	Einbauschränk (8 Türen)	0,00
1.2.7_Betriebs- und Geschäftsausstattung	Betriebs- und Geschäftsausstattung	Schränke/Regale (Schulen)	Einbauschränk (8 Türen)	0,00
1.2.7_Betriebs- und Geschäftsausstattung	Betriebs- und Geschäftsausstattung	Schränke/Regale (Schulen)	Einbauschränk (8 Türen)	0,00
1.2.7_Betriebs- und Geschäftsausstattung	Betriebs- und Geschäftsausstattung	Schränke/Regale (Schulen)	Einbauschränk (8 Türen)	0,00
1.2.7_Betriebs- und Geschäftsausstattung	Betriebs- und Geschäftsausstattung	Schränke/Regale (Schulen)	Einbauschränk (8 Türen)	0,00

Bilanzposition	Anlagenklassenbezeichnung	Anlagenbezeichnung I	Anlagenbezeichnung II	Restbuchwert zum 31.12.2021 in Euro
1.2.7_Betriebs- und Geschäftsausstattung	Betriebs- und Geschäftsausstattung	Schränke/Regale (Schulen)	Einbauschränk (8 Türen)	0,00
1.2.7_Betriebs- und Geschäftsausstattung	Betriebs- und Geschäftsausstattung	Falzmaschinen	Falzmaschine	0,00
1.2.7_Betriebs- und Geschäftsausstattung	Betriebs- und Geschäftsausstattung	Fräsmaschine (stationär)	Fräse-Tischfräse, Tischgröße 1300x850mm	0,00
1.2.7_Betriebs- und Geschäftsausstattung	Betriebs- und Geschäftsausstattung	Naturwissenschaften Lehr- und Lernmittel	Handhabungsgerät	0,00
1.2.6_Maschinen u. techn. Anlagen, Fahrzeuge	Maschinen, techn. Anlagen, Betriebsvorrichtungen	Hebebühne stationär	Hebebühne	0,00
1.2.7_Betriebs- und Geschäftsausstattung	Betriebs- und Geschäftsausstattung	Kompressoren	Kompressor	0,00
1.2.7_Betriebs- und Geschäftsausstattung	Betriebs- und Geschäftsausstattung	Druckmaschinen	Lackieranlage	0,00
1.2.7_Betriebs- und Geschäftsausstattung	Betriebs- und Geschäftsausstattung	Schränke/Regale (Schulen)	Lamellenvorhang	0,00
1.2.7_Betriebs- und Geschäftsausstattung	Betriebs- und Geschäftsausstattung	Vermessungsgeräte (elektr.)	Messgerät	0,00
1.2.7_Betriebs- und Geschäftsausstattung	Betriebs- und Geschäftsausstattung	Vermessungsgeräte (elektr.)	Messgerät	0,00
1.2.7_Betriebs- und Geschäftsausstattung	Betriebs- und Geschäftsausstattung	Vermessungsgeräte (elektr.)	Messgerät	0,00
1.2.7_Betriebs- und Geschäftsausstattung	Betriebs- und Geschäftsausstattung	Naturwissenschaften Lehr- und Lernmittel	Multifunktionsmaschine	0,00
1.2.7_Betriebs- und Geschäftsausstattung	Betriebs- und Geschäftsausstattung	Naturwissenschaften Lehr- und Lernmittel	Oscilloscope	0,00
1.2.7_Betriebs- und Geschäftsausstattung	Betriebs- und Geschäftsausstattung	Naturwissenschaften Lehr- und Lernmittel	Oscilloscope	0,00
1.2.7_Betriebs- und Geschäftsausstattung	Betriebs- und Geschäftsausstattung	Naturwissenschaften Lehr- und Lernmittel	Oscilloscope	0,00
1.2.7_Betriebs- und Geschäftsausstattung	Betriebs- und Geschäftsausstattung	Naturwissenschaften Lehr- und Lernmittel	Oscilloscope	0,00

Bilanzposition	Anlagenklassenbezeichnung	Anlagenbezeichnung I	Anlagenbezeichnung II	Restbuchwert zum 31.12.2021 in Euro
1.2.7_Betriebs- und Geschäftsausstattung	Betriebs- und Geschäftsausstattung	Naturwissenschaften Lehr- und Lernmittel	Oscilloscope	0,00
1.2.7_Betriebs- und Geschäftsausstattung	Betriebs- und Geschäftsausstattung	Naturwissenschaften Lehr- und Lernmittel	Oscilloscope	0,00
1.2.7_Betriebs- und Geschäftsausstattung	Betriebs- und Geschäftsausstattung	Naturwissenschaften Lehr- und Lernmittel	Oscilloscope	0,00
1.2.7_Betriebs- und Geschäftsausstattung	Betriebs- und Geschäftsausstattung	Reifenmontiergerät für PKW und LKW	Reifenmontagegerät	0,00
1.2.7_Betriebs- und Geschäftsausstattung	Betriebs- und Geschäftsausstattung	Schweißgeräte	Schweißgleichrichter	0,00
1.2.7_Betriebs- und Geschäftsausstattung	Betriebs- und Geschäftsausstattung	Handmaschinen	Tafelblechschere	0,00
1.2.7_Betriebs- und Geschäftsausstattung	Betriebs- und Geschäftsausstattung	Bohrmaschine stationär	Tischbohrständer	0,00
1.2.7_Betriebs- und Geschäftsausstattung	Betriebs- und Geschäftsausstattung	Fräsmaschine (stationär)	Tischfräse	0,00
1.2.7_Betriebs- und Geschäftsausstattung	Betriebs- und Geschäftsausstattung	Fräsmaschine (stationär)	Universalfräsmaschine	0,00
1.2.7_Betriebs- und Geschäftsausstattung	Betriebs- und Geschäftsausstattung	Fräsmaschine (stationär)	Universalfräsmaschine	0,00
1.2.7_Betriebs- und Geschäftsausstattung	Betriebs- und Geschäftsausstattung	Naturwissenschaften Lehr- und Lernmittel	Verbundmaschine	0,00
1.2.7_Betriebs- und Geschäftsausstattung	Betriebs- und Geschäftsausstattung	Materialprüfgeräte	Verkleidung Materialprüfpresse	0,00
1.2.8_Geleistete Anzahlungen, Anlagen im Bau	Anlagen im Bau Investitionsmaßnahme	Geräte Stadtbildstelle IPM		0,00
1.2.8_Geleistete Anzahlungen, Anlagen im Bau	Anlagen im Bau Investitionsmaßnahme	Geräte/Medien Stadtbildstelle GVG		0,00
1.2.8_Geleistete Anzahlungen, Anlagen im Bau	Anlagen im Bau Investitionsmaßnahme	Spielgeräte auf Schulhöfen, IPM		0,00
1.2.8_Geleistete Anzahlungen, Anlagen im Bau	Anlagen im Bau Investitionsmaßnahme	Nutzersp. Maßn. Ausstattung GVG		0,00

Bilanzposition	Anlagenklassenbezeichnung	Anlagenbezeichnung I	Anlagenbezeichnung II	Restbuchwert zum 31.12.2021 in Euro
1.2.8_Geleistete Anzahlungen, Anlagen im Bau	Anlagen im Bau Investitionsmaßnahme	Realschulen		0,00
1.2.8_Geleistete Anzahlungen, Anlagen im Bau	Anlagen im Bau Investitionsmaßnahme	Gymnasien		0,00
1.2.8_Geleistete Anzahlungen, Anlagen im Bau	Anlagen im Bau Investitionsmaßnahme	Förderschulen		0,00
1.2.8_Geleistete Anzahlungen, Anlagen im Bau	Anlagen im Bau Investitionsmaßnahme	Gesamtschulen		0,00
1.2.8_Geleistete Anzahlungen, Anlagen im Bau	Anlagen im Bau Investitionsmaßnahme	Grundschulen		0,00
1.2.8_Geleistete Anzahlungen, Anlagen im Bau	Anlagen im Bau Investitionsmaßnahme	Realschulen		0,00
1.2.8_Geleistete Anzahlungen, Anlagen im Bau	Anlagen im Bau Investitionsmaßnahme	Förderschulen		0,00
1.2.8_Geleistete Anzahlungen, Anlagen im Bau	Anlagen im Bau Investitionsmaßnahme	Ausstattung Projekt Inklusion IPM		0,00
1.2.8_Geleistete Anzahlungen, Anlagen im Bau	Anlagen im Bau Investitionsmaßnahme	Ausstattung Projekt Inklusion GVG		0,00
1.2.8_Geleistete Anzahlungen, Anlagen im Bau	Anlagen im Bau Investitionsmaßnahme	Beschaffung Küchengeräte Schulen IPM		0,00
1.2.8_Geleistete Anzahlungen, Anlagen im Bau	Anlagen im Bau Investitionsmaßnahme	Hauptschulen		0,00
1.2.8_Geleistete Anzahlungen, Anlagen im Bau	Anlagen im Bau Investitionsmaßnahme	Realschulen		0,00
1.2.8_Geleistete Anzahlungen, Anlagen im Bau	Anlagen im Bau Investitionsmaßnahme	Gymnasien		0,00
1.2.8_Geleistete Anzahlungen, Anlagen im Bau	Anlagen im Bau Investitionsmaßnahme	Berufskollegs		0,00
1.2.8_Geleistete Anzahlungen, Anlagen im Bau	Anlagen im Bau Investitionsmaßnahme	Förderschulen		0,00
1.2.8_Geleistete Anzahlungen, Anlagen im Bau	Anlagen im Bau Investitionsmaßnahme	Gesamtschulen		0,00

Bilanzposition	Anlagenklassenbezeichnung	Anlagenbezeichnung I	Anlagenbezeichnung II	Restbuchwert zum 31.12.2021 in Euro
1.2.8_Geleistete Anzahlungen, Anlagen im Bau	Anlagen im Bau Investitionsmaßnahme	Sekundarschulen		0,00
1.2.8_Geleistete Anzahlungen, Anlagen im Bau	Anlagen im Bau Investitionsmaßnahme	Sekundarschulen		0,00
1.2.8_Geleistete Anzahlungen, Anlagen im Bau	Anlagen im Bau Investitionsmaßnahme	Grundschulen		0,00
1.2.8_Geleistete Anzahlungen, Anlagen im Bau	Anlagen im Bau Investitionsmaßnahme	Realschulen		0,00
1.2.8_Geleistete Anzahlungen, Anlagen im Bau	Anlagen im Bau Investitionsmaßnahme	Gymnasien		0,00
1.2.8_Geleistete Anzahlungen, Anlagen im Bau	Anlagen im Bau Investitionsmaßnahme	Förderschulen		0,00
1.2.8_Geleistete Anzahlungen, Anlagen im Bau	Anlagen im Bau Investitionsmaßnahme	Gesamtschulen		0,00
1.2.8_Geleistete Anzahlungen, Anlagen im Bau	Anlagen im Bau Investitionsmaßnahme	Selbstverwaltung Sekundarschulen GVG		0,00
1.2.8_Geleistete Anzahlungen, Anlagen im Bau	Anlagen im Bau Investitionsmaßnahme	Selbstverwaltung Sekundarschulen IPM		0,00
1.2.8_Geleistete Anzahlungen, Anlagen im Bau	Anlagen im Bau Investitionsmaßnahme	Sekundarschulen		0,00
1.2.8_Geleistete Anzahlungen, Anlagen im Bau	Anlagen im Bau Investitionsmaßnahme	Ausstattungsgegenstände IPM		0,00
1.2.8_Geleistete Anzahlungen, Anlagen im Bau	Anlagen im Bau Investitionsmaßnahme	Verwaltungsservice, GVG		0,00
1.2.8_Geleistete Anzahlungen, Anlagen im Bau	Anlagen im Bau Investitionsmaßnahme	Lehrerparkplätze IPM		0,00
1.2.8_Geleistete Anzahlungen, Anlagen im Bau	Anlagen im Bau Investitionsmaßnahme	Erwerb von Luftfilter- Auszahlungen		0,00
1.2.8_Geleistete Anzahlungen, Anlagen im Bau	Anlagen im Bau Investitionsmaßnahme	Förderprogramm Luftfilter- Zuwendungen		0,00
1.2.7_Betriebs- und Geschäftsausstattung	GwG in Sammelverwaltung	GVG TP 2142		0,00

Bilanzposition	Anlagenklassenbezeichnung	Anlagenbezeichnung I	Anlagenbezeichnung II	Restbuchwert zum 31.12.2021 in Euro
1.2.7_Betriebs- und Geschäftsausstattung	GwG in Sammelverwaltung	GVG TP 2143		0,00
1.2.7_Betriebs- und Geschäftsausstattung	GwG in Sammelverwaltung	GVG TP 2143		0,00
1.2.7_Betriebs- und Geschäftsausstattung	GwG in Sammelverwaltung	GVG TP2143		0,00
1.2.7_Betriebs- und Geschäftsausstattung	GwG in Sammelverwaltung	GVG TP 2143		0,00
1.2.8_Geleistete Anzahlungen, Anlagen im Bau	Anlagen im Bau Investitionsmaßnahme	Karl - Ernst - Osthaus -Museum, GVG		0,00
1.2.8_Geleistete Anzahlungen, Anlagen im Bau	Anlagen im Bau Investitionsmaßnahme	Karl - Ernst - Osthaus -Museum, IPM		0,00
1.2.8_Geleistete Anzahlungen, Anlagen im Bau	Anlagen im Bau Investitionsmaßnahme	Einrichtung Historisches Centrum IPM		0,00
1.2.8_Geleistete Anzahlungen, Anlagen im Bau	Anlagen im Bau Investitionsmaßnahme	Historisches Centrum GVG		0,00
1.2.8_Geleistete Anzahlungen, Anlagen im Bau	Anlagen im Bau Investitionsmaßnahme	Dauerausst. Historisches Centrum IPM		0,00
1.2.8_Geleistete Anzahlungen, Anlagen im Bau	Anlagen im Bau Investitionsmaßnahme	Kulturamt, GVG		0,00
1.2.8_Geleistete Anzahlungen, Anlagen im Bau	Anlagen im Bau Investitionsmaßnahme	Ankauf v. Kunstgegenständen		0,00
1.2.8_Geleistete Anzahlungen, Anlagen im Bau	Anlagen im Bau Investitionsmaßnahme	Einrichtung Stadtmuseum/Werdringen IPM		0,00
1.2.8_Geleistete Anzahlungen, Anlagen im Bau	Anlagen im Bau Investitionsmaßnahme	Spenden		0,00
1.2.8_Geleistete Anzahlungen, Anlagen im Bau	Anlagen im Bau Investitionsmaßnahme	Historisches Centrum GVG		0,00
1.2.8_Geleistete Anzahlungen, Anlagen im Bau	Anlagen im Bau Investitionsmaßnahme	Einrichtung Stadtarchiv GVG		0,00
1.2.8_Geleistete Anzahlungen, Anlagen im Bau	Anlagen im Bau Investitionsmaßnahme	Einrichtung Stadtarchiv IPM		0,00

Bilanzposition	Anlagenklassenbezeichnung	Anlagenbezeichnung I	Anlagenbezeichnung II	Restbuchwert zum 31.12.2021 in Euro
1.2.7_Betriebs- und Geschäftsausstattung	GwG in Sammelverwaltung	GVG TP 2581		0,00
1.2.7_Betriebs- und Geschäftsausstattung	GwG in Sammelverwaltung	Einrichtung Stadtarchiv GVG	TP 2520	0,00
1.2.8_Geleistete Anzahlungen, Anlagen im Bau	Anlagen im Bau Investitionsmaßnahme	Ausrüstung u. Einricht. Theater IPM		0,00
1.2.8_Geleistete Anzahlungen, Anlagen im Bau	Anlagen im Bau Investitionsmaßnahme	Ankauf Instrumente, GVG		0,00
1.2.8_Geleistete Anzahlungen, Anlagen im Bau	Anlagen im Bau Investitionsmaßnahme	Ausrüstung u. Einricht. Theater GVG		0,00
1.2.8_Geleistete Anzahlungen, Anlagen im Bau	Anlagen im Bau Investitionsmaßnahme	Ankauf Instrumente, IPM		0,00
1.2.8_Geleistete Anzahlungen, Anlagen im Bau	Anlagen im Bau Investitionsmaßnahme	Vermögensveräußerung (ungültig)		0,00
1.2.8_Geleistete Anzahlungen, Anlagen im Bau	Anlagen im Bau Investitionsmaßnahme	Rückzahlung von Zuwendungen		0,00
1.2.8_Geleistete Anzahlungen, Anlagen im Bau	Anlagen im Bau Investitionsmaßnahme	M.-Reger-Musikschule GVG		0,00
1.2.8_Geleistete Anzahlungen, Anlagen im Bau	Anlagen im Bau Investitionsmaßnahme	M.-Reger-Musikschule IPM		0,00
1.2.8_Geleistete Anzahlungen, Anlagen im Bau	Anlagen im Bau Investitionsmaßnahme	M.-Reger-Musikschule IPM Zuwendungen		0,00
1.2.8_Geleistete Anzahlungen, Anlagen im Bau	Anlagen im Bau Investitionsmaßnahme	M.-Reger-Musikschule IPM		0,00
1.2.7_Betriebs- und Geschäftsausstattung	Betriebs- und Geschäftsausstattung	Drumset TAMA Superstar mit Beckensatz		0,00
1.2.7_Betriebs- und Geschäftsausstattung	Betriebs- und Geschäftsausstattung	Jupiter baritonsaxophon JP- 593GL		0,00
1.2.7_Betriebs- und Geschäftsausstattung	GwG in Sammelverwaltung	GVG TP 2563		0,00
1.2.7_Betriebs- und Geschäftsausstattung	GwG in Sammelverwaltung	Stagepiano-Set	48/3811	0,00

Bilanzposition	Anlagenklassenbezeichnung	Anlagenbezeichnung I	Anlagenbezeichnung II	Restbuchwert zum 31.12.2021 in Euro
1.2.7_Betriebs- und Geschäftsausstattung	GwG in Sammelverwaltung	Stagepiano-Set	48/3811	0,00
1.2.7_Betriebs- und Geschäftsausstattung	GwG in Sammelverwaltung	Stagepiano-Set	48/3811	0,00
1.2.7_Betriebs- und Geschäftsausstattung	GwG in Sammelverwaltung	Stagepiano-Set	48/3811	0,00
1.2.7_Betriebs- und Geschäftsausstattung	GwG in Sammelverwaltung	Stagepiano-Set	48/3811	0,00
1.2.7_Betriebs- und Geschäftsausstattung	GwG in Sammelverwaltung	Stagepiano-Set	48/3811	0,00
1.2.7_Betriebs- und Geschäftsausstattung	GwG in Sammelverwaltung	Akkordeon	48/3811	0,00
1.2.7_Betriebs- und Geschäftsausstattung	GwG in Sammelverwaltung	Stagepiano kein Set	48/3811	0,00
1.2.7_Betriebs- und Geschäftsausstattung	GwG in Sammelverwaltung	Stagepiano kein Set	48/3811	0,00
1.2.7_Betriebs- und Geschäftsausstattung	GwG in Sammelverwaltung	Stagepiano kein Set	48/3811	0,00
1.2.7_Betriebs- und Geschäftsausstattung	GwG in Sammelverwaltung	Querflöte	J/152/Q	0,00
1.2.7_Betriebs- und Geschäftsausstattung	GwG in Sammelverwaltung	Querflöte	J/153/Q	0,00
1.2.7_Betriebs- und Geschäftsausstattung	GwG in Sammelverwaltung	Querflöte	J/154/Q	0,00
1.2.7_Betriebs- und Geschäftsausstattung	GwG in Sammelverwaltung	Querflöte	J/155/Q	0,00
1.2.7_Betriebs- und Geschäftsausstattung	GwG in Sammelverwaltung	Querflöte	J/156/Q	0,00
1.2.7_Betriebs- und Geschäftsausstattung	GwG in Sammelverwaltung	Querflöte	J/157/Q	0,00
1.2.7_Betriebs- und Geschäftsausstattung	GwG in Sammelverwaltung	Querflöte	J/158/Q	0,00

Bilanzposition	Anlagenklassenbezeichnung	Anlagenbezeichnung I	Anlagenbezeichnung II	Restbuchwert zum 31.12.2021 in Euro
1.2.7_Betriebs- und Geschäftsausstattung	GwG in Sammelverwaltung	Querflöte	J/159/Q	0,00
1.2.7_Betriebs- und Geschäftsausstattung	GwG in Sammelverwaltung	Querflöte	J/160/Q	0,00
1.2.7_Betriebs- und Geschäftsausstattung	GwG in Sammelverwaltung	Querflöte	J/161/Q	0,00
1.2.7_Betriebs- und Geschäftsausstattung	GwG in Sammelverwaltung	Querflöte	J/162/Q	0,00
1.2.7_Betriebs- und Geschäftsausstattung	GwG in Sammelverwaltung	Querflöte	J/163/Q	0,00
1.2.7_Betriebs- und Geschäftsausstattung	GwG in Sammelverwaltung	Waldhorn	J08/1/H	0,00
1.2.7_Betriebs- und Geschäftsausstattung	GwG in Sammelverwaltung	Waldhorn	J08/10/H	0,00
1.2.7_Betriebs- und Geschäftsausstattung	GwG in Sammelverwaltung	Gitarre	J08/101/G	0,00
1.2.7_Betriebs- und Geschäftsausstattung	GwG in Sammelverwaltung	Gitarre	J08/105/G	0,00
1.2.7_Betriebs- und Geschäftsausstattung	GwG in Sammelverwaltung	Gitarre	J08/108/G	0,00
1.2.7_Betriebs- und Geschäftsausstattung	GwG in Sammelverwaltung	Querflöte	J08/11/Q	0,00
1.2.7_Betriebs- und Geschäftsausstattung	GwG in Sammelverwaltung	Gitarre	J08/112/G	0,00
1.2.7_Betriebs- und Geschäftsausstattung	GwG in Sammelverwaltung	Gitarre	J08/113/G	0,00
1.2.7_Betriebs- und Geschäftsausstattung	GwG in Sammelverwaltung	Gitarre	J08/115/G	0,00
1.2.7_Betriebs- und Geschäftsausstattung	GwG in Sammelverwaltung	Gitarre	J08/117/G	0,00
1.2.7_Betriebs- und Geschäftsausstattung	GwG in Sammelverwaltung	Gitarre	J08/119/G	0,00

Bilanzposition	Anlagenklassenbezeichnung	Anlagenbezeichnung I	Anlagenbezeichnung II	Restbuchwert zum 31.12.2021 in Euro
1.2.7_Betriebs- und Geschäftsausstattung	GwG in Sammelverwaltung	Gitarre	J08/120/G	0,00
1.2.7_Betriebs- und Geschäftsausstattung	GwG in Sammelverwaltung	Gitarre	J08/121/G	0,00
1.2.7_Betriebs- und Geschäftsausstattung	GwG in Sammelverwaltung	Gitarre	J08/123/G	0,00
1.2.7_Betriebs- und Geschäftsausstattung	GwG in Sammelverwaltung	Gitarre	J08/126/G	0,00
1.2.7_Betriebs- und Geschäftsausstattung	GwG in Sammelverwaltung	Gitarre	J08/127/G	0,00
1.2.7_Betriebs- und Geschäftsausstattung	GwG in Sammelverwaltung	Gitarre	J08/128/G	0,00
1.2.7_Betriebs- und Geschäftsausstattung	GwG in Sammelverwaltung	Querflöte	J08/13/Q	0,00
1.2.7_Betriebs- und Geschäftsausstattung	GwG in Sammelverwaltung	Gitarre	J08/130/G	0,00
1.2.7_Betriebs- und Geschäftsausstattung	GwG in Sammelverwaltung	Gitarre	J08/132/G	0,00
1.2.7_Betriebs- und Geschäftsausstattung	GwG in Sammelverwaltung	Gitarre	J08/134/G	0,00
1.2.7_Betriebs- und Geschäftsausstattung	GwG in Sammelverwaltung	Gitarre	J08/135/G	0,00
1.2.7_Betriebs- und Geschäftsausstattung	GwG in Sammelverwaltung	Gitarre	J08/137/G	0,00
1.2.7_Betriebs- und Geschäftsausstattung	GwG in Sammelverwaltung	Querflöte	J08/17/Q	0,00
1.2.7_Betriebs- und Geschäftsausstattung	GwG in Sammelverwaltung	Querflöte	J08/19/Q	0,00
1.2.7_Betriebs- und Geschäftsausstattung	GwG in Sammelverwaltung	Waldhorn	J08/2/H	0,00
1.2.7_Betriebs- und Geschäftsausstattung	GwG in Sammelverwaltung	Klavier/Keyboard	J08/22/Key	0,00

Bilanzposition	Anlagenklassenbezeichnung	Anlagenbezeichnung I	Anlagenbezeichnung II	Restbuchwert zum 31.12.2021 in Euro
1.2.7_Betriebs- und Geschäftsausstattung	GwG in Sammelverwaltung	Klavier/Keyboard	J08/23/Key	0,00
1.2.7_Betriebs- und Geschäftsausstattung	GwG in Sammelverwaltung	Klavier/Keyboard	J08/24/Key	0,00
1.2.7_Betriebs- und Geschäftsausstattung	GwG in Sammelverwaltung	Klavier/Keyboard	J08/25/Key	0,00
1.2.7_Betriebs- und Geschäftsausstattung	GwG in Sammelverwaltung	Klavier/Keyboard	J08/27/Key	0,00
1.2.7_Betriebs- und Geschäftsausstattung	GwG in Sammelverwaltung	Klavier/Keyboard	J08/28/KEY	0,00
1.2.7_Betriebs- und Geschäftsausstattung	GwG in Sammelverwaltung	Waldhorn	J08/3/H	0,00
1.2.7_Betriebs- und Geschäftsausstattung	GwG in Sammelverwaltung	Klavier/Keyboard	J08/30/KEY	0,00
1.2.7_Betriebs- und Geschäftsausstattung	GwG in Sammelverwaltung	Waldhorn	J08/4/H	0,00
1.2.7_Betriebs- und Geschäftsausstattung	GwG in Sammelverwaltung	Trompete	J08/41/T	0,00
1.2.7_Betriebs- und Geschäftsausstattung	GwG in Sammelverwaltung	Trompete	J08/43/T	0,00
1.2.7_Betriebs- und Geschäftsausstattung	GwG in Sammelverwaltung	Trompete	J08/44/T	0,00
1.2.7_Betriebs- und Geschäftsausstattung	GwG in Sammelverwaltung	Trompete	J08/45/T	0,00
1.2.7_Betriebs- und Geschäftsausstattung	GwG in Sammelverwaltung	Trompete	J08/46/T	0,00
1.2.7_Betriebs- und Geschäftsausstattung	GwG in Sammelverwaltung	Trompete	J08/47/T	0,00
1.2.7_Betriebs- und Geschäftsausstattung	GwG in Sammelverwaltung	Trompete	J08/49/T	0,00
1.2.7_Betriebs- und Geschäftsausstattung	GwG in Sammelverwaltung	Waldhorn	J08/5/H	0,00

Bilanzposition	Anlagenklassenbezeichnung	Anlagenbezeichnung I	Anlagenbezeichnung II	Restbuchwert zum 31.12.2021 in Euro
1.2.7_Betriebs- und Geschäftsausstattung	GwG in Sammelverwaltung	Trompete	J08/50/T	0,00
1.2.7_Betriebs- und Geschäftsausstattung	GwG in Sammelverwaltung	Trompete	J08/51/T	0,00
1.2.7_Betriebs- und Geschäftsausstattung	GwG in Sammelverwaltung	Trompete	J08/52/T	0,00
1.2.7_Betriebs- und Geschäftsausstattung	GwG in Sammelverwaltung	Trompete	J08/53/T	0,00
1.2.7_Betriebs- und Geschäftsausstattung	GwG in Sammelverwaltung	Trompete	J08/56/T	0,00
1.2.7_Betriebs- und Geschäftsausstattung	GwG in Sammelverwaltung	Violine	J08/57/V	0,00
1.2.7_Betriebs- und Geschäftsausstattung	GwG in Sammelverwaltung	Violine	J08/59/V	0,00
1.2.7_Betriebs- und Geschäftsausstattung	GwG in Sammelverwaltung	Waldhorn	J08/6/H	0,00
1.2.7_Betriebs- und Geschäftsausstattung	GwG in Sammelverwaltung	Violine	J08/61/V	0,00
1.2.7_Betriebs- und Geschäftsausstattung	GwG in Sammelverwaltung	Violine	J08/62/V	0,00
1.2.7_Betriebs- und Geschäftsausstattung	GwG in Sammelverwaltung	Violine	J08/63/V	0,00
1.2.7_Betriebs- und Geschäftsausstattung	GwG in Sammelverwaltung	Violine	J08/64/V	0,00
1.2.7_Betriebs- und Geschäftsausstattung	GwG in Sammelverwaltung	Violine	J08/65/V	0,00
1.2.7_Betriebs- und Geschäftsausstattung	GwG in Sammelverwaltung	Violine	J08/66/V	0,00
1.2.7_Betriebs- und Geschäftsausstattung	GwG in Sammelverwaltung	Violine	J08/67/V	0,00
1.2.7_Betriebs- und Geschäftsausstattung	GwG in Sammelverwaltung	Violine	J08/68/V	0,00

Bilanzposition	Anlagenklassenbezeichnung	Anlagenbezeichnung I	Anlagenbezeichnung II	Restbuchwert zum 31.12.2021 in Euro
1.2.7_Betriebs- und Geschäftsausstattung	GwG in Sammelverwaltung	Waldhorn	J08/7/H	0,00
1.2.7_Betriebs- und Geschäftsausstattung	GwG in Sammelverwaltung	Violine	J08/70/V	0,00
1.2.7_Betriebs- und Geschäftsausstattung	GwG in Sammelverwaltung	Violine	J08/71/V	0,00
1.2.7_Betriebs- und Geschäftsausstattung	GwG in Sammelverwaltung	Violine	J08/72/V	0,00
1.2.7_Betriebs- und Geschäftsausstattung	GwG in Sammelverwaltung	Violine	J08/73/V	0,00
1.2.7_Betriebs- und Geschäftsausstattung	GwG in Sammelverwaltung	Violine	J08/74/V	0,00
1.2.7_Betriebs- und Geschäftsausstattung	GwG in Sammelverwaltung	Violine	J08/75/V	0,00
1.2.7_Betriebs- und Geschäftsausstattung	GwG in Sammelverwaltung	Violine	J08/76/V	0,00
1.2.7_Betriebs- und Geschäftsausstattung	GwG in Sammelverwaltung	Violine	J08/77/V	0,00
1.2.7_Betriebs- und Geschäftsausstattung	GwG in Sammelverwaltung	Violine	J08/78/V	0,00
1.2.7_Betriebs- und Geschäftsausstattung	GwG in Sammelverwaltung	Waldhorn	J08/8/H	0,00
1.2.7_Betriebs- und Geschäftsausstattung	GwG in Sammelverwaltung	Gitarre	J08/82/G	0,00
1.2.7_Betriebs- und Geschäftsausstattung	GwG in Sammelverwaltung	Gitarre	J08/83/G	0,00
1.2.7_Betriebs- und Geschäftsausstattung	GwG in Sammelverwaltung	Gitarre	J08/84/G	0,00
1.2.7_Betriebs- und Geschäftsausstattung	GwG in Sammelverwaltung	Gitarre	J08/88/G	0,00
1.2.7_Betriebs- und Geschäftsausstattung	GwG in Sammelverwaltung	Waldhorn	J08/9/H	0,00

Bilanzposition	Anlagenklassenbezeichnung	Anlagenbezeichnung I	Anlagenbezeichnung II	Restbuchwert zum 31.12.2021 in Euro
1.2.7_Betriebs- und Geschäftsausstattung	GwG in Sammelverwaltung	Gitarre	J08/90/G	0,00
1.2.7_Betriebs- und Geschäftsausstattung	GwG in Sammelverwaltung	Gitarre	J08/91/G	0,00
1.2.7_Betriebs- und Geschäftsausstattung	GwG in Sammelverwaltung	Gitarre	J08/93/G	0,00
1.2.7_Betriebs- und Geschäftsausstattung	GwG in Sammelverwaltung	Gitarre	J08/94/G	0,00
1.2.7_Betriebs- und Geschäftsausstattung	GwG in Sammelverwaltung	Gitarre	J08/96/G	0,00
1.2.7_Betriebs- und Geschäftsausstattung	GwG in Sammelverwaltung	Gitarre	J08/98/G	0,00
1.2.7_Betriebs- und Geschäftsausstattung	GwG in Sammelverwaltung	Gitarre	J08/99/G	0,00
1.2.7_Betriebs- und Geschäftsausstattung	GwG in Sammelverwaltung	Violine	J09/1/V	0,00
1.2.7_Betriebs- und Geschäftsausstattung	GwG in Sammelverwaltung	Violine	J09/10/V	0,00
1.2.7_Betriebs- und Geschäftsausstattung	GwG in Sammelverwaltung	Gitarre	J09/100/G	0,00
1.2.7_Betriebs- und Geschäftsausstattung	GwG in Sammelverwaltung	Gitarre	J09/101/G	0,00
1.2.7_Betriebs- und Geschäftsausstattung	GwG in Sammelverwaltung	Gitarre	J09/103/G	0,00
1.2.7_Betriebs- und Geschäftsausstattung	GwG in Sammelverwaltung	Gitarre	J09/104/G	0,00
1.2.7_Betriebs- und Geschäftsausstattung	GwG in Sammelverwaltung	Gitarre	J09/105/G	0,00
1.2.7_Betriebs- und Geschäftsausstattung	GwG in Sammelverwaltung	Gitarre	J09/107/G	0,00
1.2.7_Betriebs- und Geschäftsausstattung	GwG in Sammelverwaltung	Gitarre	J09/108/G	0,00

Bilanzposition	Anlagenklassenbezeichnung	Anlagenbezeichnung I	Anlagenbezeichnung II	Restbuchwert zum 31.12.2021 in Euro
1.2.7_Betriebs- und Geschäftsausstattung	GwG in Sammelverwaltung	Gitarre	J09/109/G	0,00
1.2.7_Betriebs- und Geschäftsausstattung	GwG in Sammelverwaltung	Violine	J09/11/V	0,00
1.2.7_Betriebs- und Geschäftsausstattung	GwG in Sammelverwaltung	Gitarre	J09/110/G	0,00
1.2.7_Betriebs- und Geschäftsausstattung	GwG in Sammelverwaltung	Gitarre	J09/113/G	0,00
1.2.7_Betriebs- und Geschäftsausstattung	GwG in Sammelverwaltung	Gitarre	J09/115/G	0,00
1.2.7_Betriebs- und Geschäftsausstattung	GwG in Sammelverwaltung	Gitarre	J09/116/G	0,00
1.2.7_Betriebs- und Geschäftsausstattung	GwG in Sammelverwaltung	Gitarre	J09/117/G	0,00
1.2.7_Betriebs- und Geschäftsausstattung	GwG in Sammelverwaltung	Gitarre	J09/119/G	0,00
1.2.7_Betriebs- und Geschäftsausstattung	GwG in Sammelverwaltung	Violine	J09/12/V	0,00
1.2.7_Betriebs- und Geschäftsausstattung	GwG in Sammelverwaltung	Gitarre	J09/123/G	0,00
1.2.7_Betriebs- und Geschäftsausstattung	GwG in Sammelverwaltung	Akkordeon	J09/124/AKK	0,00
1.2.7_Betriebs- und Geschäftsausstattung	GwG in Sammelverwaltung	Akkordeon	J09/125/AKK	0,00
1.2.7_Betriebs- und Geschäftsausstattung	GwG in Sammelverwaltung	Akkordeon	J09/126/AKK	0,00
1.2.7_Betriebs- und Geschäftsausstattung	GwG in Sammelverwaltung	Akkordeon	J09/127/AKK	0,00
1.2.7_Betriebs- und Geschäftsausstattung	GwG in Sammelverwaltung	Akkordeon	J09/128/AKK	0,00
1.2.7_Betriebs- und Geschäftsausstattung	GwG in Sammelverwaltung	Cello	J09/129/C	0,00

Bilanzposition	Anlagenklassenbezeichnung	Anlagenbezeichnung I	Anlagenbezeichnung II	Restbuchwert zum 31.12.2021 in Euro
1.2.7_Betriebs- und Geschäftsausstattung	GwG in Sammelverwaltung	Violine	J09/13/V	0,00
1.2.7_Betriebs- und Geschäftsausstattung	GwG in Sammelverwaltung	Cello	J09/130/C	0,00
1.2.7_Betriebs- und Geschäftsausstattung	GwG in Sammelverwaltung	Cello	J09/131/C	0,00
1.2.7_Betriebs- und Geschäftsausstattung	GwG in Sammelverwaltung	Cello	J09/132/C	0,00
1.2.7_Betriebs- und Geschäftsausstattung	GwG in Sammelverwaltung	Violine	J09/14/V	0,00
1.2.7_Betriebs- und Geschäftsausstattung	GwG in Sammelverwaltung	Violine	J09/15/V	0,00
1.2.7_Betriebs- und Geschäftsausstattung	GwG in Sammelverwaltung	Violine	J09/16/V	0,00
1.2.7_Betriebs- und Geschäftsausstattung	GwG in Sammelverwaltung	Violine	J09/17/V	0,00
1.2.7_Betriebs- und Geschäftsausstattung	GwG in Sammelverwaltung	Klavier/Keyboard	J09/170/KEY	0,00
1.2.7_Betriebs- und Geschäftsausstattung	GwG in Sammelverwaltung	Klavier/Keyboard	J09/171/KEY	0,00
1.2.7_Betriebs- und Geschäftsausstattung	GwG in Sammelverwaltung	Klavier/Keyboard	J09/172/KEY	0,00
1.2.7_Betriebs- und Geschäftsausstattung	GwG in Sammelverwaltung	Klavier/Keyboard	J09/173/KEY	0,00
1.2.7_Betriebs- und Geschäftsausstattung	GwG in Sammelverwaltung	Klavier/Keyboard	J09/174/KEY	0,00
1.2.7_Betriebs- und Geschäftsausstattung	GwG in Sammelverwaltung	Klavier/Keyboard	J09/175/KEY	0,00
1.2.7_Betriebs- und Geschäftsausstattung	GwG in Sammelverwaltung	Klavier/Keyboard	J09/176/KEY	0,00
1.2.7_Betriebs- und Geschäftsausstattung	GwG in Sammelverwaltung	Klavier/Keyboard	J09/177/KEY	0,00

Bilanzposition	Anlagenklassenbezeichnung	Anlagenbezeichnung I	Anlagenbezeichnung II	Restbuchwert zum 31.12.2021 in Euro
1.2.7_Betriebs- und Geschäftsausstattung	GwG in Sammelverwaltung	Klavier/Keyboard	J09/178/KEY	0,00
1.2.7_Betriebs- und Geschäftsausstattung	GwG in Sammelverwaltung	Klavier/Keyboard	J09/179/KEY	0,00
1.2.7_Betriebs- und Geschäftsausstattung	GwG in Sammelverwaltung	Violine	J09/18/V	0,00
1.2.7_Betriebs- und Geschäftsausstattung	GwG in Sammelverwaltung	Violine	J09/19/V	0,00
1.2.7_Betriebs- und Geschäftsausstattung	GwG in Sammelverwaltung	Violine	J09/2/V	0,00
1.2.7_Betriebs- und Geschäftsausstattung	GwG in Sammelverwaltung	Violine	J09/20/V	0,00
1.2.7_Betriebs- und Geschäftsausstattung	GwG in Sammelverwaltung	Violine	J09/21/V	0,00
1.2.7_Betriebs- und Geschäftsausstattung	GwG in Sammelverwaltung	Violine	J09/22/V	0,00
1.2.7_Betriebs- und Geschäftsausstattung	GwG in Sammelverwaltung	Violine	J09/24/V	0,00
1.2.7_Betriebs- und Geschäftsausstattung	GwG in Sammelverwaltung	Violine	J09/25/V	0,00
1.2.7_Betriebs- und Geschäftsausstattung	GwG in Sammelverwaltung	Violine	J09/26/V	0,00
1.2.7_Betriebs- und Geschäftsausstattung	GwG in Sammelverwaltung	Violine	J09/27/V	0,00
1.2.7_Betriebs- und Geschäftsausstattung	GwG in Sammelverwaltung	Violine	J09/28/V	0,00
1.2.7_Betriebs- und Geschäftsausstattung	GwG in Sammelverwaltung	Violine	J09/3/V	0,00
1.2.7_Betriebs- und Geschäftsausstattung	GwG in Sammelverwaltung	Violine	J09/31/V	0,00
1.2.7_Betriebs- und Geschäftsausstattung	GwG in Sammelverwaltung	Violine	J09/32/V	0,00

Bilanzposition	Anlagenklassenbezeichnung	Anlagenbezeichnung I	Anlagenbezeichnung II	Restbuchwert zum 31.12.2021 in Euro
1.2.7_Betriebs- und Geschäftsausstattung	GwG in Sammelverwaltung	Violine	J09/33/V	0,00
1.2.7_Betriebs- und Geschäftsausstattung	GwG in Sammelverwaltung	Violine	J09/34/V	0,00
1.2.7_Betriebs- und Geschäftsausstattung	GwG in Sammelverwaltung	Violine	J09/35/V	0,00
1.2.7_Betriebs- und Geschäftsausstattung	GwG in Sammelverwaltung	Trompete	J09/36/T	0,00
1.2.7_Betriebs- und Geschäftsausstattung	GwG in Sammelverwaltung	Trompete	J09/37/T	0,00
1.2.7_Betriebs- und Geschäftsausstattung	GwG in Sammelverwaltung	Trompete	J09/38/T	0,00
1.2.7_Betriebs- und Geschäftsausstattung	GwG in Sammelverwaltung	Trompete	J09/39/T	0,00
1.2.7_Betriebs- und Geschäftsausstattung	GwG in Sammelverwaltung	Violine	J09/4/V	0,00
1.2.7_Betriebs- und Geschäftsausstattung	GwG in Sammelverwaltung	Trompete	J09/40/T	0,00
1.2.7_Betriebs- und Geschäftsausstattung	GwG in Sammelverwaltung	Gitarre	J09/41/G	0,00
1.2.7_Betriebs- und Geschäftsausstattung	GwG in Sammelverwaltung	Gitarre	J09/42/G	0,00
1.2.7_Betriebs- und Geschäftsausstattung	GwG in Sammelverwaltung	Gitarre	J09/43/G	0,00
1.2.7_Betriebs- und Geschäftsausstattung	GwG in Sammelverwaltung	Gitarre	J09/45/G	0,00
1.2.7_Betriebs- und Geschäftsausstattung	GwG in Sammelverwaltung	Gitarre	J09/46/G	0,00
1.2.7_Betriebs- und Geschäftsausstattung	GwG in Sammelverwaltung	Gitarre	J09/47/G	0,00
1.2.7_Betriebs- und Geschäftsausstattung	GwG in Sammelverwaltung	Gitarre	J09/48/G	0,00

Bilanzposition	Anlagenklassenbezeichnung	Anlagenbezeichnung I	Anlagenbezeichnung II	Restbuchwert zum 31.12.2021 in Euro
1.2.7_Betriebs- und Geschäftsausstattung	GwG in Sammelverwaltung	Gitarre	J09/49/G	0,00
1.2.7_Betriebs- und Geschäftsausstattung	GwG in Sammelverwaltung	Violine	J09/5/V	0,00
1.2.7_Betriebs- und Geschäftsausstattung	GwG in Sammelverwaltung	Gitarre	J09/52/G	0,00
1.2.7_Betriebs- und Geschäftsausstattung	GwG in Sammelverwaltung	Gitarre	J09/56/G	0,00
1.2.7_Betriebs- und Geschäftsausstattung	GwG in Sammelverwaltung	Violine	J09/6/V	0,00
1.2.7_Betriebs- und Geschäftsausstattung	GwG in Sammelverwaltung	Gitarre	J09/60/G	0,00
1.2.7_Betriebs- und Geschäftsausstattung	GwG in Sammelverwaltung	Gitarre	J09/61/G	0,00
1.2.7_Betriebs- und Geschäftsausstattung	GwG in Sammelverwaltung	Gitarre	J09/62/G	0,00
1.2.7_Betriebs- und Geschäftsausstattung	GwG in Sammelverwaltung	Gitarre	J09/64/G	0,00
1.2.7_Betriebs- und Geschäftsausstattung	GwG in Sammelverwaltung	Gitarre	J09/67/G	0,00
1.2.7_Betriebs- und Geschäftsausstattung	GwG in Sammelverwaltung	Gitarre	J09/68/G	0,00
1.2.7_Betriebs- und Geschäftsausstattung	GwG in Sammelverwaltung	Gitarre	J09/69/G	0,00
1.2.7_Betriebs- und Geschäftsausstattung	GwG in Sammelverwaltung	Violine	J09/7/V	0,00
1.2.7_Betriebs- und Geschäftsausstattung	GwG in Sammelverwaltung	Gitarre	J09/70/G	0,00
1.2.7_Betriebs- und Geschäftsausstattung	GwG in Sammelverwaltung	Gitarre	J09/72/G	0,00
1.2.7_Betriebs- und Geschäftsausstattung	GwG in Sammelverwaltung	Gitarre	J09/73/G	0,00

Bilanzposition	Anlagenklassenbezeichnung	Anlagenbezeichnung I	Anlagenbezeichnung II	Restbuchwert zum 31.12.2021 in Euro
1.2.7_Betriebs- und Geschäftsausstattung	GwG in Sammelverwaltung	Gitarre	J09/74/G	0,00
1.2.7_Betriebs- und Geschäftsausstattung	GwG in Sammelverwaltung	Gitarre	J09/76/G	0,00
1.2.7_Betriebs- und Geschäftsausstattung	GwG in Sammelverwaltung	Gitarre	J09/79/G	0,00
1.2.7_Betriebs- und Geschäftsausstattung	GwG in Sammelverwaltung	Violine	J09/8/V	0,00
1.2.7_Betriebs- und Geschäftsausstattung	GwG in Sammelverwaltung	Gitarre	J09/81/G	0,00
1.2.7_Betriebs- und Geschäftsausstattung	GwG in Sammelverwaltung	Gitarre	J09/82/G	0,00
1.2.7_Betriebs- und Geschäftsausstattung	GwG in Sammelverwaltung	Gitarre	J09/83/G	0,00
1.2.7_Betriebs- und Geschäftsausstattung	GwG in Sammelverwaltung	Gitarre	J09/84/G	0,00
1.2.7_Betriebs- und Geschäftsausstattung	GwG in Sammelverwaltung	Gitarre	J09/86/G	0,00
1.2.7_Betriebs- und Geschäftsausstattung	GwG in Sammelverwaltung	Gitarre	J09/87/G	0,00
1.2.7_Betriebs- und Geschäftsausstattung	GwG in Sammelverwaltung	Gitarre	J09/88/G	0,00
1.2.7_Betriebs- und Geschäftsausstattung	GwG in Sammelverwaltung	Gitarre	J09/89/G	0,00
1.2.7_Betriebs- und Geschäftsausstattung	GwG in Sammelverwaltung	Violine	J09/9/V	0,00
1.2.7_Betriebs- und Geschäftsausstattung	GwG in Sammelverwaltung	Gitarre	J09/90/G	0,00
1.2.7_Betriebs- und Geschäftsausstattung	GwG in Sammelverwaltung	Gitarre	J09/93/G	0,00
1.2.7_Betriebs- und Geschäftsausstattung	GwG in Sammelverwaltung	Gitarre	J09/94/G	0,00

Bilanzposition	Anlagenklassenbezeichnung	Anlagenbezeichnung I	Anlagenbezeichnung II	Restbuchwert zum 31.12.2021 in Euro
1.2.7_Betriebs- und Geschäftsausstattung	GwG in Sammelverwaltung	Gitarre	J09/95/G	0,00
1.2.7_Betriebs- und Geschäftsausstattung	GwG in Sammelverwaltung	Gitarre	J09/99/G	0,00
1.2.7_Betriebs- und Geschäftsausstattung	GwG in Sammelverwaltung	Violine 1/2	J10/100/V	0,00
1.2.7_Betriebs- und Geschäftsausstattung	GwG in Sammelverwaltung	Violine 1/2	J10/103/V	0,00
1.2.7_Betriebs- und Geschäftsausstattung	GwG in Sammelverwaltung	Violine 1/2	J10/104/V	0,00
1.2.7_Betriebs- und Geschäftsausstattung	GwG in Sammelverwaltung	Violine 1/2	J10/105/V	0,00
1.2.7_Betriebs- und Geschäftsausstattung	GwG in Sammelverwaltung	Violine 1/2	J10/106/V	0,00
1.2.7_Betriebs- und Geschäftsausstattung	GwG in Sammelverwaltung	Violine 1/2	J10/107/V	0,00
1.2.7_Betriebs- und Geschäftsausstattung	GwG in Sammelverwaltung	Violine 1/2	J10/108/V	0,00
1.2.7_Betriebs- und Geschäftsausstattung	GwG in Sammelverwaltung	Violine 1/2	J10/109/V	0,00
1.2.7_Betriebs- und Geschäftsausstattung	GwG in Sammelverwaltung	Violine 1/2	J10/111/V	0,00
1.2.7_Betriebs- und Geschäftsausstattung	GwG in Sammelverwaltung	Violine 1/2	J10/112/V	0,00
1.2.7_Betriebs- und Geschäftsausstattung	GwG in Sammelverwaltung	Violine 1/2	J10/113/V	0,00
1.2.7_Betriebs- und Geschäftsausstattung	GwG in Sammelverwaltung	Violine 1/2	J10/115/V	0,00
1.2.7_Betriebs- und Geschäftsausstattung	GwG in Sammelverwaltung	Violine 1/2	J10/116/V	0,00
1.2.7_Betriebs- und Geschäftsausstattung	GwG in Sammelverwaltung	Violine 1/2	J10/117/V	0,00

Bilanzposition	Anlagenklassenbezeichnung	Anlagenbezeichnung I	Anlagenbezeichnung II	Restbuchwert zum 31.12.2021 in Euro
1.2.7_Betriebs- und Geschäftsausstattung	GwG in Sammelverwaltung	Baglama	J10/16/BA	0,00
1.2.7_Betriebs- und Geschäftsausstattung	GwG in Sammelverwaltung	Baglama	J10/17/BA	0,00
1.2.7_Betriebs- und Geschäftsausstattung	GwG in Sammelverwaltung	Baglama	J10/18/BA	0,00
1.2.7_Betriebs- und Geschäftsausstattung	GwG in Sammelverwaltung	Klavier/Keyboard	J10/21/KEY	0,00
1.2.7_Betriebs- und Geschäftsausstattung	GwG in Sammelverwaltung	Klavier/Keyboard	J10/22/KEY	0,00
1.2.7_Betriebs- und Geschäftsausstattung	GwG in Sammelverwaltung	Klavier/Keyboard	J10/23/KEY	0,00
1.2.7_Betriebs- und Geschäftsausstattung	GwG in Sammelverwaltung	Gitarre	J10/24/G	0,00
1.2.7_Betriebs- und Geschäftsausstattung	GwG in Sammelverwaltung	Gitarre	J10/25/G	0,00
1.2.7_Betriebs- und Geschäftsausstattung	GwG in Sammelverwaltung	Gitarre	J10/26/G	0,00
1.2.7_Betriebs- und Geschäftsausstattung	GwG in Sammelverwaltung	Gitarre	J10/27/G	0,00
1.2.7_Betriebs- und Geschäftsausstattung	GwG in Sammelverwaltung	Gitarre	J10/29/G	0,00
1.2.7_Betriebs- und Geschäftsausstattung	GwG in Sammelverwaltung	Gitarre	J10/30/G	0,00
1.2.7_Betriebs- und Geschäftsausstattung	GwG in Sammelverwaltung	Gitarre	J10/31/G	0,00
1.2.7_Betriebs- und Geschäftsausstattung	GwG in Sammelverwaltung	Gitarre	J10/32/G	0,00
1.2.7_Betriebs- und Geschäftsausstattung	GwG in Sammelverwaltung	Gitarre	J10/33/G	0,00
1.2.7_Betriebs- und Geschäftsausstattung	GwG in Sammelverwaltung	Gitarre	J10/34/G	0,00

Bilanzposition	Anlagenklassenbezeichnung	Anlagenbezeichnung I	Anlagenbezeichnung II	Restbuchwert zum 31.12.2021 in Euro
1.2.7_Betriebs- und Geschäftsausstattung	GwG in Sammelverwaltung	Gitarre	J10/36/G	0,00
1.2.7_Betriebs- und Geschäftsausstattung	GwG in Sammelverwaltung	Gitarre	J10/37/G	0,00
1.2.7_Betriebs- und Geschäftsausstattung	GwG in Sammelverwaltung	Gitarre	J10/40/G	0,00
1.2.7_Betriebs- und Geschäftsausstattung	GwG in Sammelverwaltung	Gitarre	J10/41/G	0,00
1.2.7_Betriebs- und Geschäftsausstattung	GwG in Sammelverwaltung	Gitarre	J10/42/G	0,00
1.2.7_Betriebs- und Geschäftsausstattung	GwG in Sammelverwaltung	Gitarre	J10/45/G	0,00
1.2.7_Betriebs- und Geschäftsausstattung	GwG in Sammelverwaltung	Gitarre	J10/46/G	0,00
1.2.7_Betriebs- und Geschäftsausstattung	GwG in Sammelverwaltung	Gitarre	J10/47/G	0,00
1.2.7_Betriebs- und Geschäftsausstattung	GwG in Sammelverwaltung	Gitarre	J10/48/G	0,00
1.2.7_Betriebs- und Geschäftsausstattung	GwG in Sammelverwaltung	Gitarre	J10/51/G	0,00
1.2.7_Betriebs- und Geschäftsausstattung	GwG in Sammelverwaltung	Gitarre	J10/52/G	0,00
1.2.7_Betriebs- und Geschäftsausstattung	GwG in Sammelverwaltung	Gitarre	J10/53/G	0,00
1.2.7_Betriebs- und Geschäftsausstattung	GwG in Sammelverwaltung	Gitarre	J10/54/G	0,00
1.2.7_Betriebs- und Geschäftsausstattung	GwG in Sammelverwaltung	Gitarre	J10/56/G	0,00
1.2.7_Betriebs- und Geschäftsausstattung	GwG in Sammelverwaltung	Gitarre	J10/57/G	0,00
1.2.7_Betriebs- und Geschäftsausstattung	GwG in Sammelverwaltung	Gitarre	J10/58/G	0,00

Bilanzposition	Anlagenklassenbezeichnung	Anlagenbezeichnung I	Anlagenbezeichnung II	Restbuchwert zum 31.12.2021 in Euro
1.2.7_Betriebs- und Geschäftsausstattung	GwG in Sammelverwaltung	Gitarre	J10/59/G	0,00
1.2.7_Betriebs- und Geschäftsausstattung	GwG in Sammelverwaltung	Gitarre	J10/60/G	0,00
1.2.7_Betriebs- und Geschäftsausstattung	GwG in Sammelverwaltung	Gitarre	J10/61/G	0,00
1.2.7_Betriebs- und Geschäftsausstattung	GwG in Sammelverwaltung	Gitarre	J10/63/G	0,00
1.2.7_Betriebs- und Geschäftsausstattung	GwG in Sammelverwaltung	Gitarre	J10/65/G	0,00
1.2.7_Betriebs- und Geschäftsausstattung	GwG in Sammelverwaltung	Gitarre	J10/69/G	0,00
1.2.7_Betriebs- und Geschäftsausstattung	GwG in Sammelverwaltung	Gitarre	J10/70/G	0,00
1.2.7_Betriebs- und Geschäftsausstattung	GwG in Sammelverwaltung	Gitarre	J10/72/G	0,00
1.2.7_Betriebs- und Geschäftsausstattung	GwG in Sammelverwaltung	Gitarre	J10/73/G	0,00
1.2.7_Betriebs- und Geschäftsausstattung	GwG in Sammelverwaltung	Gitarre	J10/76/G	0,00
1.2.7_Betriebs- und Geschäftsausstattung	GwG in Sammelverwaltung	Gitarre	J10/77/G	0,00
1.2.7_Betriebs- und Geschäftsausstattung	GwG in Sammelverwaltung	Gitarre	J10/78/G	0,00
1.2.7_Betriebs- und Geschäftsausstattung	GwG in Sammelverwaltung	Gitarre	J10/79/G	0,00
1.2.7_Betriebs- und Geschäftsausstattung	GwG in Sammelverwaltung	Gitarre	J10/80/G	0,00
1.2.7_Betriebs- und Geschäftsausstattung	GwG in Sammelverwaltung	Gitarre	J10/81/G	0,00
1.2.7_Betriebs- und Geschäftsausstattung	GwG in Sammelverwaltung	Gitarre	J10/86/G	0,00

Bilanzposition	Anlagenklassenbezeichnung	Anlagenbezeichnung I	Anlagenbezeichnung II	Restbuchwert zum 31.12.2021 in Euro
1.2.7_Betriebs- und Geschäftsausstattung	GwG in Sammelverwaltung	Gitarre	J10/87/G	0,00
1.2.7_Betriebs- und Geschäftsausstattung	GwG in Sammelverwaltung	Gitarre	J10/89/G	0,00
1.2.7_Betriebs- und Geschäftsausstattung	GwG in Sammelverwaltung	Gitarre	J10/91/G	0,00
1.2.7_Betriebs- und Geschäftsausstattung	GwG in Sammelverwaltung	Gitarre	J10/92/G	0,00
1.2.7_Betriebs- und Geschäftsausstattung	GwG in Sammelverwaltung	Gitarre	J10/93/G	0,00
1.2.7_Betriebs- und Geschäftsausstattung	GwG in Sammelverwaltung	Gitarre	J10/94/G	0,00
1.2.7_Betriebs- und Geschäftsausstattung	GwG in Sammelverwaltung	Gitarre	J10/97/G	0,00
1.2.7_Betriebs- und Geschäftsausstattung	GwG in Sammelverwaltung	Gitarre	J10/99/G	0,00
1.2.7_Betriebs- und Geschäftsausstattung	GwG in Sammelverwaltung	Violine 1/4 Kasak	J11/11/V	0,00
1.2.7_Betriebs- und Geschäftsausstattung	GwG in Sammelverwaltung	Violine 1/4 Kasak	J11/12/V	0,00
1.2.7_Betriebs- und Geschäftsausstattung	GwG in Sammelverwaltung	Violine 1/2 Kasak	J11/13/V	0,00
1.2.7_Betriebs- und Geschäftsausstattung	GwG in Sammelverwaltung	Keyboard Yamaha NP 30	J11/14/K	0,00
1.2.7_Betriebs- und Geschäftsausstattung	GwG in Sammelverwaltung	Keyboard Yamaha NP 30	J11/15/K	0,00
1.2.7_Betriebs- und Geschäftsausstattung	GwG in Sammelverwaltung	Keyboard Yamaha NP 30	J11/16/K	0,00
1.2.7_Betriebs- und Geschäftsausstattung	GwG in Sammelverwaltung	Keyboard Yamaha NP 30	J11/17/K	0,00
1.2.7_Betriebs- und Geschäftsausstattung	GwG in Sammelverwaltung	Keyboard Yamaha NP 30	J11/18/K	0,00

Bilanzposition	Anlagenklassenbezeichnung	Anlagenbezeichnung I	Anlagenbezeichnung II	Restbuchwert zum 31.12.2021 in Euro
1.2.7_Betriebs- und Geschäftsausstattung	GwG in Sammelverwaltung	Keyboard Yamaha NP 30	J11/19/K	0,00
1.2.7_Betriebs- und Geschäftsausstattung	GwG in Sammelverwaltung	Gitare 1/2	J11/2/G	0,00
1.2.7_Betriebs- und Geschäftsausstattung	GwG in Sammelverwaltung	Keyboard Yamaha NP 30	J11/20/K	0,00
1.2.7_Betriebs- und Geschäftsausstattung	GwG in Sammelverwaltung	Keyboard Yamaha NP 30	J11/21/K	0,00
1.2.7_Betriebs- und Geschäftsausstattung	GwG in Sammelverwaltung	Keyboard Yamaha NP 30	J11/22/K	0,00
1.2.7_Betriebs- und Geschäftsausstattung	GwG in Sammelverwaltung	Keyboard Yamaha NP 30	J11/23/K	0,00
1.2.7_Betriebs- und Geschäftsausstattung	GwG in Sammelverwaltung	Keyboard Yamaha NP 30	J11/24/K	0,00
1.2.7_Betriebs- und Geschäftsausstattung	GwG in Sammelverwaltung	Keyboard Yamaha NP 30	J11/25/K	0,00
1.2.7_Betriebs- und Geschäftsausstattung	GwG in Sammelverwaltung	Keyboard Yamaha NP 30	J11/26/K	0,00
1.2.7_Betriebs- und Geschäftsausstattung	GwG in Sammelverwaltung	Keyboard Yamaha NP 30	J11/27/K	0,00
1.2.7_Betriebs- und Geschäftsausstattung	GwG in Sammelverwaltung	Keyboard Yamaha NP 30	J11/28/K	0,00
1.2.7_Betriebs- und Geschäftsausstattung	GwG in Sammelverwaltung	Akordeon	J11/28a/AK	0,00
1.2.7_Betriebs- und Geschäftsausstattung	GwG in Sammelverwaltung	Akordeon	J11/29/AK	0,00
1.2.7_Betriebs- und Geschäftsausstattung	GwG in Sammelverwaltung	Gitare Ortega R121	J11/3/G	0,00
1.2.7_Betriebs- und Geschäftsausstattung	GwG in Sammelverwaltung	Akordeon	J11/30/AK	0,00
1.2.7_Betriebs- und Geschäftsausstattung	GwG in Sammelverwaltung	Gitare Ortega R121	J11/4/G	0,00

Bilanzposition	Anlagenklassenbezeichnung	Anlagenbezeichnung I	Anlagenbezeichnung II	Restbuchwert zum 31.12.2021 in Euro
1.2.7_Betriebs- und Geschäftsausstattung	GwG in Sammelverwaltung	Querflöte Jupiter	J11/40/FL	0,00
1.2.7_Betriebs- und Geschäftsausstattung	GwG in Sammelverwaltung	Querflöte Jupiter	J11/41/FL	0,00
1.2.7_Betriebs- und Geschäftsausstattung	GwG in Sammelverwaltung	Querflöte Jupiter	J11/42/FL	0,00
1.2.7_Betriebs- und Geschäftsausstattung	GwG in Sammelverwaltung	Querflöte Jupiter	J11/43/FL	0,00
1.2.7_Betriebs- und Geschäftsausstattung	GwG in Sammelverwaltung	Baglama	J11/44/BG	0,00
1.2.7_Betriebs- und Geschäftsausstattung	GwG in Sammelverwaltung	Baglama	J11/46/BG	0,00
1.2.7_Betriebs- und Geschäftsausstattung	GwG in Sammelverwaltung	Djembe	J11/46/DJ	0,00
1.2.7_Betriebs- und Geschäftsausstattung	GwG in Sammelverwaltung	Baglama	J11/47/BG	0,00
1.2.7_Betriebs- und Geschäftsausstattung	GwG in Sammelverwaltung	Djembe	J11/47/DJ	0,00
1.2.7_Betriebs- und Geschäftsausstattung	GwG in Sammelverwaltung	Djembe	J11/48/DJ	0,00
1.2.7_Betriebs- und Geschäftsausstattung	GwG in Sammelverwaltung	Djembe	J11/49/DJ	0,00
1.2.7_Betriebs- und Geschäftsausstattung	GwG in Sammelverwaltung	Gitare Ortega R121	J11/5/G	0,00
1.2.7_Betriebs- und Geschäftsausstattung	GwG in Sammelverwaltung	Violine Student II SR-1500	J11/50/V	0,00
1.2.7_Betriebs- und Geschäftsausstattung	GwG in Sammelverwaltung	Gitare	J11/51/G	0,00
1.2.7_Betriebs- und Geschäftsausstattung	GwG in Sammelverwaltung	Gitare Ortega 1/2	J11/52/G	0,00
1.2.7_Betriebs- und Geschäftsausstattung	GwG in Sammelverwaltung	Gitare Ortega 1/2	J11/53/G	0,00

Bilanzposition	Anlagenklassenbezeichnung	Anlagenbezeichnung I	Anlagenbezeichnung II	Restbuchwert zum 31.12.2021 in Euro
1.2.7_Betriebs- und Geschäftsausstattung	GwG in Sammelverwaltung	Gitare Ortega 1/2	J11/54/G	0,00
1.2.7_Betriebs- und Geschäftsausstattung	GwG in Sammelverwaltung	Violine 1/2 Kasak	J11/55/V	0,00
1.2.7_Betriebs- und Geschäftsausstattung	GwG in Sammelverwaltung	Gitare Ortega R121	J11/6/G	0,00
1.2.7_Betriebs- und Geschäftsausstattung	GwG in Sammelverwaltung	Violine 1/4 Kasak	J11/7/V	0,00
1.2.7_Betriebs- und Geschäftsausstattung	GwG in Sammelverwaltung	Violine 1/4 Kasak	J11/8/V	0,00
1.2.7_Betriebs- und Geschäftsausstattung	GwG in Sammelverwaltung	Violine 1/8 Kasak	J11/9/V	0,00
1.2.7_Betriebs- und Geschäftsausstattung	GwG in Sammelverwaltung	Gitarre Ortega R-121 1/2	J12/07/G	0,00
1.2.7_Betriebs- und Geschäftsausstattung	GwG in Sammelverwaltung	Gitarre Ortega R-121 1/2	J12/09/G	0,00
1.2.7_Betriebs- und Geschäftsausstattung	GwG in Sammelverwaltung	Djembe Meinl-Nino 23 NT	J12/1/D	0,00
1.2.7_Betriebs- und Geschäftsausstattung	GwG in Sammelverwaltung	Querflöte Jupiter JP-313S	J12/1/Q	0,00
1.2.7_Betriebs- und Geschäftsausstattung	GwG in Sammelverwaltung	Violine 1/4	J12/1/V	0,00
1.2.7_Betriebs- und Geschäftsausstattung	GwG in Sammelverwaltung	Gitarre Ortega R-121 1/2	J12/10/G	0,00
1.2.7_Betriebs- und Geschäftsausstattung	GwG in Sammelverwaltung	Violine 1/4	J12/10/V	0,00
1.2.7_Betriebs- und Geschäftsausstattung	GwG in Sammelverwaltung	Gitarre Ortega R-121 1/2	J12/11/G	0,00
1.2.7_Betriebs- und Geschäftsausstattung	GwG in Sammelverwaltung	Violine 1/4	J12/11/V	0,00
1.2.7_Betriebs- und Geschäftsausstattung	GwG in Sammelverwaltung	Gitarre OrtegaR-121 1/2	J12/12/G	0,00

Bilanzposition	Anlagenklassenbezeichnung	Anlagenbezeichnung I	Anlagenbezeichnung II	Restbuchwert zum 31.12.2021 in Euro
1.2.7_Betriebs- und Geschäftsausstattung	GwG in Sammelverwaltung	Violine 1/4	J12/12/V	0,00
1.2.7_Betriebs- und Geschäftsausstattung	GwG in Sammelverwaltung	Violine 1/4	J12/13/V	0,00
1.2.7_Betriebs- und Geschäftsausstattung	GwG in Sammelverwaltung	Gitarre 1/2 R-121 Ortega	J12/13a/G	0,00
1.2.7_Betriebs- und Geschäftsausstattung	GwG in Sammelverwaltung	Gitarre Ortega R-121 1/2	J12/14/G	0,00
1.2.7_Betriebs- und Geschäftsausstattung	GwG in Sammelverwaltung	Violine 1/4	J12/14/V	0,00
1.2.7_Betriebs- und Geschäftsausstattung	GwG in Sammelverwaltung	Gitarre Ortega R-121 1/2	J12/15/G	0,00
1.2.7_Betriebs- und Geschäftsausstattung	GwG in Sammelverwaltung	Violine 1/4	J12/15/V	0,00
1.2.7_Betriebs- und Geschäftsausstattung	GwG in Sammelverwaltung	Gitarre Ortega R-121 1/2	J12/16/G	0,00
1.2.7_Betriebs- und Geschäftsausstattung	GwG in Sammelverwaltung	Violine 1/4	J12/16/V	0,00
1.2.7_Betriebs- und Geschäftsausstattung	GwG in Sammelverwaltung	Gitarre Ortega R-121 1/2	J12/17/G	0,00
1.2.7_Betriebs- und Geschäftsausstattung	GwG in Sammelverwaltung	Gitarre Ortega R-121 1/2	J12/18/G	0,00
1.2.7_Betriebs- und Geschäftsausstattung	GwG in Sammelverwaltung	Violine 1/2	J12/18/V	0,00
1.2.7_Betriebs- und Geschäftsausstattung	GwG in Sammelverwaltung	Gitarre Ortega R-121 1/2	J12/19/G	0,00
1.2.7_Betriebs- und Geschäftsausstattung	GwG in Sammelverwaltung	Djembe Meinl-Nino 23 NT	J12/2/D	0,00
1.2.7_Betriebs- und Geschäftsausstattung	GwG in Sammelverwaltung	Gitarre Ortega R-121 1/2	J12/2/G	0,00
1.2.7_Betriebs- und Geschäftsausstattung	GwG in Sammelverwaltung	Keyboard Yamaha NP-31S	J12/2/Key	0,00

Bilanzposition	Anlagenklassenbezeichnung	Anlagenbezeichnung I	Anlagenbezeichnung II	Restbuchwert zum 31.12.2021 in Euro
1.2.7_Betriebs- und Geschäftsausstattung	GwG in Sammelverwaltung	Querflöte Jupiter JP-313S	J12/2/Q	0,00
1.2.7_Betriebs- und Geschäftsausstattung	GwG in Sammelverwaltung	Violine 1/4	J12/2/V	0,00
1.2.7_Betriebs- und Geschäftsausstattung	GwG in Sammelverwaltung	Violine 1/2	J12/20/V	0,00
1.2.7_Betriebs- und Geschäftsausstattung	GwG in Sammelverwaltung	Violine 3/4	J12/21/V	0,00
1.2.7_Betriebs- und Geschäftsausstattung	GwG in Sammelverwaltung	Violine 3/4	J12/22/V	0,00
1.2.7_Betriebs- und Geschäftsausstattung	GwG in Sammelverwaltung	Djembe Meinl-Nino 23 NT	J12/3/D	0,00
1.2.7_Betriebs- und Geschäftsausstattung	GwG in Sammelverwaltung	Gitarre Ortega R-121 1/2	J12/3/G	0,00
1.2.7_Betriebs- und Geschäftsausstattung	GwG in Sammelverwaltung	Querflöte Jupiter JP-313S	J12/3/Q	0,00
1.2.7_Betriebs- und Geschäftsausstattung	GwG in Sammelverwaltung	Violine 1/4	J12/3/V	0,00
1.2.7_Betriebs- und Geschäftsausstattung	GwG in Sammelverwaltung	Djembe Meinl-Nino 23 NT	J12/4/D	0,00
1.2.7_Betriebs- und Geschäftsausstattung	GwG in Sammelverwaltung	Gitarre Ortega R-121 1/2	J12/4/G	0,00
1.2.7_Betriebs- und Geschäftsausstattung	GwG in Sammelverwaltung	Querflöte Jupiter JP-313S	J12/4/Q	0,00
1.2.7_Betriebs- und Geschäftsausstattung	GwG in Sammelverwaltung	Violine 1/4	J12/4/V	0,00
1.2.7_Betriebs- und Geschäftsausstattung	GwG in Sammelverwaltung	Djembe Meinl-Nino 23 NT	J12/5/D	0,00
1.2.7_Betriebs- und Geschäftsausstattung	GwG in Sammelverwaltung	Gitarre Ortega R-121 1/2	J12/5/G	0,00
1.2.7_Betriebs- und Geschäftsausstattung	GwG in Sammelverwaltung	Querflöte Jupiter JP-313S	J12/5/Q	0,00

Bilanzposition	Anlagenklassenbezeichnung	Anlagenbezeichnung I	Anlagenbezeichnung II	Restbuchwert zum 31.12.2021 in Euro
1.2.7_Betriebs- und Geschäftsausstattung	GwG in Sammelverwaltung	Violine 1/4	J12/5/V	0,00
1.2.7_Betriebs- und Geschäftsausstattung	GwG in Sammelverwaltung	Djembe Meinl-Nino 23 NT	J12/6/D	0,00
1.2.7_Betriebs- und Geschäftsausstattung	GwG in Sammelverwaltung	Gitarre Ortega R-121 1/2	J12/6/G	0,00
1.2.7_Betriebs- und Geschäftsausstattung	GwG in Sammelverwaltung	Querflöte Jupiter JP-313S	J12/6/Q	0,00
1.2.7_Betriebs- und Geschäftsausstattung	GwG in Sammelverwaltung	Violine 1/4	J12/6/V	0,00
1.2.7_Betriebs- und Geschäftsausstattung	GwG in Sammelverwaltung	Querflöte Jupiter JP-313S	J12/7/Q	0,00
1.2.7_Betriebs- und Geschäftsausstattung	GwG in Sammelverwaltung	Violine 1/8	J12/7/V	0,00
1.2.7_Betriebs- und Geschäftsausstattung	GwG in Sammelverwaltung	Querflöte Jupiter JP-313S	J12/8/Q	0,00
1.2.7_Betriebs- und Geschäftsausstattung	GwG in Sammelverwaltung	Violine 1/8	J12/8/V	0,00
1.2.7_Betriebs- und Geschäftsausstattung	GwG in Sammelverwaltung	Querflöte Jupiter JP-313S	J12/9/Q	0,00
1.2.7_Betriebs- und Geschäftsausstattung	GwG in Sammelverwaltung	Violine 1/4	J12/9/V	0,00
1.2.7_Betriebs- und Geschäftsausstattung	GwG in Sammelverwaltung	Akkordeon	J19/01/AK	0,00
1.2.7_Betriebs- und Geschäftsausstattung	GwG in Sammelverwaltung	Gitarre	J19/01/G	0,00
1.2.7_Betriebs- und Geschäftsausstattung	GwG in Sammelverwaltung	Akkordeon	J19/02/AK	0,00
1.2.7_Betriebs- und Geschäftsausstattung	GwG in Sammelverwaltung	Gitarre	J19/02/G	0,00
1.2.7_Betriebs- und Geschäftsausstattung	GwG in Sammelverwaltung	Akkordeon	J19/03/AK	0,00

Bilanzposition	Anlagenklassenbezeichnung	Anlagenbezeichnung I	Anlagenbezeichnung II	Restbuchwert zum 31.12.2021 in Euro
1.2.7_Betriebs- und Geschäftsausstattung	GwG in Sammelverwaltung	Gitarre	J19/03/G	0,00
1.2.7_Betriebs- und Geschäftsausstattung	GwG in Sammelverwaltung	Gitarre	J19/04/G	0,00
1.2.7_Betriebs- und Geschäftsausstattung	GwG in Sammelverwaltung	Gitarre	J19/05/G	0,00
1.2.7_Betriebs- und Geschäftsausstattung	GwG in Sammelverwaltung	Gitarre	J19/06/G	0,00
1.2.7_Betriebs- und Geschäftsausstattung	GwG in Sammelverwaltung	Gitarre	J19/07/G	0,00
1.2.7_Betriebs- und Geschäftsausstattung	GwG in Sammelverwaltung	Gitarre	J19/08/G	0,00
1.2.7_Betriebs- und Geschäftsausstattung	GwG in Sammelverwaltung	Gitarre	J19/09/G	0,00
1.2.7_Betriebs- und Geschäftsausstattung	GwG in Sammelverwaltung	Gitarre	J19/10/G	0,00
1.2.7_Betriebs- und Geschäftsausstattung	Betriebs- und Geschäftsausstattung	Klavier "Burger & Jacobi" Bj.1965,gebraucht	Klavier "Burger & Jacobi" Bj.1965,gebraucht	0,00
1.2.7_Betriebs- und Geschäftsausstattung	GwG in Sammelverwaltung	Drum Set TAMA	Musikschule	0,00
1.2.7_Betriebs- und Geschäftsausstattung	GwG in Sammelverwaltung	Gitarre	Ortega R121 1/2,JeKi	0,00
1.2.7_Betriebs- und Geschäftsausstattung	Betriebs- und Geschäftsausstattung	Mischpultanlage	Soundcraft-FX 16 II	0,00
1.2.7_Betriebs- und Geschäftsausstattung	Betriebs- und Geschäftsausstattung	Tanzteppich	Tanzteppich	0,00
1.2.8_Geleistete Anzahlungen, Anlagen im Bau	Anlagen im Bau Investitionsmaßnahme	Volkshochschule IPM		0,00
1.2.8_Geleistete Anzahlungen, Anlagen im Bau	Anlagen im Bau Investitionsmaßnahme	Volkshochschule GVG		0,00
1.2.8_Geleistete Anzahlungen, Anlagen im Bau	Anlagen im Bau Investitionsmaßnahme	Technische Ausstattung LearnLab		0,00

Bilanzposition	Anlagenklassenbezeichnung	Anlagenbezeichnung I	Anlagenbezeichnung II	Restbuchwert zum 31.12.2021 in Euro
1.2.7_Betriebs- und Geschäftsausstattung	GwG in Sammelverwaltung	GVG TP 2571		0,00
1.2.7_Betriebs- und Geschäftsausstattung	Betriebs- und Geschäftsausstattung	Schulmöbel	Tafel	0,00
1.2.7_Betriebs- und Geschäftsausstattung	Betriebs- und Geschäftsausstattung	Schulmöbel	Tafel	0,00
1.2.7_Betriebs- und Geschäftsausstattung	Betriebs- und Geschäftsausstattung	Schulmöbel	Tafel	0,00
1.2.8_Geleistete Anzahlungen, Anlagen im Bau	Anlagen im Bau Investitionsmaßnahme	Bücherei GVG		0,00
1.2.8_Geleistete Anzahlungen, Anlagen im Bau	Anlagen im Bau Investitionsmaßnahme	Bücherei IPM		0,00
1.2.7_Betriebs- und Geschäftsausstattung	GwG in Sammelverwaltung	GVG TP 2572		0,00
1.2.7_Betriebs- und Geschäftsausstattung	Betriebs- und Geschäftsausstattung	Büromöbel Sondermöbel	Arbeitsstation OPAC	0,00
1.2.7_Betriebs- und Geschäftsausstattung	Betriebs- und Geschäftsausstattung	Büromöbel Sondermöbel	Ausstattung mit Bibliotheksmöbeln	0,00
1.2.7_Betriebs- und Geschäftsausstattung	Betriebs- und Geschäftsausstattung	IT-Gegenstände PC	Benutzer-PC	0,00
1.2.7_Betriebs- und Geschäftsausstattung	Betriebs- und Geschäftsausstattung	IT-Gegenstände PC	Benutzer-PC	0,00
1.2.7_Betriebs- und Geschäftsausstattung	Betriebs- und Geschäftsausstattung	IT-Gegenstände PC	Benutzer-PC	0,00
1.2.7_Betriebs- und Geschäftsausstattung	Betriebs- und Geschäftsausstattung	IT-Gegenstände PC	Benutzer-PC	0,00
1.2.7_Betriebs- und Geschäftsausstattung	Betriebs- und Geschäftsausstattung	Büromöbel Regal	Ergänzung Regalsystem 2000	0,00
1.2.7_Betriebs- und Geschäftsausstattung	Betriebs- und Geschäftsausstattung	Büromöbel Regal	Ergänzung Regalsystem 2002	0,00
1.2.7_Betriebs- und Geschäftsausstattung	Betriebs- und Geschäftsausstattung	Büromöbel Regal	Erneuerung Regalsystem/AV-Aufbew.Präs.	0,00

Bilanzposition	Anlagenklassenbezeichnung	Anlagenbezeichnung I	Anlagenbezeichnung II	Restbuchwert zum 31.12.2021 in Euro
1.2.7_Betriebs- und Geschäftsausstattung	Betriebs- und Geschäftsausstattung	Sonstige BGA	Musik	0,00
1.2.7_Betriebs- und Geschäftsausstattung	Betriebs- und Geschäftsausstattung	Einbaumöbel Theke	Neue Ausleihtheke	0,00
1.2.7_Betriebs- und Geschäftsausstattung	Betriebs- und Geschäftsausstattung	Büromöbel Regal	Regalsystem	0,00
1.2.7_Betriebs- und Geschäftsausstattung	Betriebs- und Geschäftsausstattung	Büromöbel Sondermöbel	Sondermöbel	0,00
1.2.7_Betriebs- und Geschäftsausstattung	Betriebs- und Geschäftsausstattung	Büromöbel Sondermöbel	Spezieller Zeitungsständer	0,00
1.2.7_Betriebs- und Geschäftsausstattung	Betriebs- und Geschäftsausstattung	Büromöbel Schrank	Taschenschrank Mitarb.	0,00
1.2.8_Geleistete Anzahlungen, Anlagen im Bau	Anlagen im Bau Investitionsmaßnahme	Büroeinrichtung Schwerbehinderte, IPM		0,00
1.2.8_Geleistete Anzahlungen, Anlagen im Bau	Anlagen im Bau Investitionsmaßnahme	Büroeinrichtung Schwerbehinderte, GVG		0,00
1.2.8_Geleistete Anzahlungen, Anlagen im Bau	Anlagen im Bau Investitionsmaßnahme	Fachliteratur, IPM		0,00
1.2.8_Geleistete Anzahlungen, Anlagen im Bau	Anlagen im Bau Investitionsmaßnahme	Büromöbel, Büromaschinen Job Center GVG		0,00
1.2.8_Geleistete Anzahlungen, Anlagen im Bau	Anlagen im Bau Investitionsmaßnahme	Büromöbel, Büromaschinen Job Center IPM		0,00
1.2.7_Betriebs- und Geschäftsausstattung	GwG in Sammelverwaltung	GVG TP 3112		0,00
1.2.8_Geleistete Anzahlungen, Anlagen im Bau	Anlagen im Bau Investitionsmaßnahme	Soziale Einrichtungen, GVG		0,00
1.2.8_Geleistete Anzahlungen, Anlagen im Bau	Anlagen im Bau Investitionsmaßnahme	Soziale Einrichtungen, IPM		0,00
1.2.7_Betriebs- und Geschäftsausstattung	GwG in Sammelverwaltung	GVG TP 3115		0,00
1.2.8_Geleistete Anzahlungen, Anlagen im Bau	Anlagen im Bau Investitionsmaßnahme	Jugendarbeit GVG		0,00

Bilanzposition	Anlagenklassenbezeichnung	Anlagenbezeichnung I	Anlagenbezeichnung II	Restbuchwert zum 31.12.2021 in Euro
1.2.8_Geleistete Anzahlungen, Anlagen im Bau	Anlagen im Bau Investitionsmaßnahme	Sonst. Einr. f. Jugendl. u. Familie, GVG		0,00
1.2.8_Geleistete Anzahlungen, Anlagen im Bau	Anlagen im Bau Investitionsmaßnahme	Förderung junger Menschen GVG		0,00
1.2.8_Geleistete Anzahlungen, Anlagen im Bau	Anlagen im Bau Investitionsmaßnahme	Sonst. Einr. f. junge Mensch./Fam. IPM		0,00
1.2.8_Geleistete Anzahlungen, Anlagen im Bau	Anlagen im Bau Investitionsmaßnahme	Reg. Arbeitsstelle f. ausl. Jugendl., GVG		0,00
1.2.8_Geleistete Anzahlungen, Anlagen im Bau	Anlagen im Bau Investitionsmaßnahme	Einrichtungen der Jugendarbeit IPM		0,00
1.2.8_Geleistete Anzahlungen, Anlagen im Bau	Anlagen im Bau Investitionsmaßnahme	Sonst. Einr. f. junge Mensch. Erstattungen		0,00
1.2.7_Betriebs- und Geschäftsausstattung	GwG in Sammelverwaltung	GVG TP 3630		0,00
1.2.8_Geleistete Anzahlungen, Anlagen im Bau	Anlagen im Bau Investitionsmaßnahme	Einrichtung Tageseinr. für Kinder GVG		0,00
1.2.8_Geleistete Anzahlungen, Anlagen im Bau	Anlagen im Bau Investitionsmaßnahme	Einrichtung Tageseinr. für Kinder IPM		0,00
1.2.8_Geleistete Anzahlungen, Anlagen im Bau	Anlagen im Bau Investitionsmaßnahme	Förderung von Kinder KiTa, GVG		0,00
1.2.8_Geleistete Anzahlungen, Anlagen im Bau	Anlagen im Bau Investitionsmaßnahme	Tageseinr. Kinder Aussenanl. IPM		0,00
1.2.8_Geleistete Anzahlungen, Anlagen im Bau	Anlagen im Bau Investitionsmaßnahme	Tageseinr. Kinder Aussenanl. GVG		0,00
1.2.8_Geleistete Anzahlungen, Anlagen im Bau	Anlagen im Bau Investitionsmaßnahme	Verwendung Bildungspauschale GVG		0,00
1.2.8_Geleistete Anzahlungen, Anlagen im Bau	Anlagen im Bau Investitionsmaßnahme	Verwendung Bildungspauschale für FB 55		0,00
1.2.8_Geleistete Anzahlungen, Anlagen im Bau	Anlagen im Bau Investitionsmaßnahme	Einrichtung Sprachförderung		0,00
1.2.8_Geleistete Anzahlungen, Anlagen im Bau	Anlagen im Bau Investitionsmaßnahme	Einrichtung Integr. Erziehung		0,00

Bilanzposition	Anlagenklassenbezeichnung	Anlagenbezeichnung I	Anlagenbezeichnung II	Restbuchwert zum 31.12.2021 in Euro
1.2.8_Geleistete Anzahlungen, Anlagen im Bau	Anlagen im Bau Investitionsmaßnahme	Einrichtung Betr. Inv.		0,00
1.2.8_Geleistete Anzahlungen, Anlagen im Bau	Anlagen im Bau Investitionsmaßnahme	Einrichtung Familienzentren		0,00
1.2.8_Geleistete Anzahlungen, Anlagen im Bau	Anlagen im Bau Investitionsmaßnahme	Einrichtung Sprachförderung		0,00
1.2.8_Geleistete Anzahlungen, Anlagen im Bau	Anlagen im Bau Investitionsmaßnahme	Einrichtung Integr. Erziehung		0,00
1.2.8_Geleistete Anzahlungen, Anlagen im Bau	Anlagen im Bau Investitionsmaßnahme	Einrichtung Betr. Inv.		0,00
1.2.8_Geleistete Anzahlungen, Anlagen im Bau	Anlagen im Bau Investitionsmaßnahme	Einrichtung Familienzentren		0,00
1.2.8_Geleistete Anzahlungen, Anlagen im Bau	Anlagen im Bau Investitionsmaßnahme	Einrichtung Erprobungsnetzwerk		0,00
1.2.8_Geleistete Anzahlungen, Anlagen im Bau	Anlagen im Bau Investitionsmaßnahme	Einrichtung Sprache u. Integration		0,00
1.2.8_Geleistete Anzahlungen, Anlagen im Bau	Anlagen im Bau Investitionsmaßnahme	Einrichtung Sprache und Integration		0,00
1.2.8_Geleistete Anzahlungen, Anlagen im Bau	Anlagen im Bau Investitionsmaßnahme	Einrichtung Eigenmittel		0,00
1.2.8_Geleistete Anzahlungen, Anlagen im Bau	Anlagen im Bau Investitionsmaßnahme	Einrichtung Eigenmittel		0,00
1.2.8_Geleistete Anzahlungen, Anlagen im Bau	Anlagen im Bau Investitionsmaßnahme	Einrichtung Fiskalpakt		0,00
1.2.8_Geleistete Anzahlungen, Anlagen im Bau	Anlagen im Bau Investitionsmaßnahme	Ausstattung Brandschaden		0,00
1.2.8_Geleistete Anzahlungen, Anlagen im Bau	Anlagen im Bau Investitionsmaßnahme	Ausstattung Brandschaden		0,00
1.2.8_Geleistete Anzahlungen, Anlagen im Bau	Anlagen im Bau Investitionsmaßnahme	Erstattung Wehrfritz		0,00
1.2.8_Geleistete Anzahlungen, Anlagen im Bau	Anlagen im Bau Investitionsmaßnahme	Erstattungen GVG		0,00

Bilanzposition	Anlagenklassenbezeichnung	Anlagenbezeichnung I	Anlagenbezeichnung II	Restbuchwert zum 31.12.2021 in Euro
1.2.7_Betriebs- und Geschäftsausstattung	Betriebs- und Geschäftsausstattung	Kletterkombination 8-eckig		0,00
1.2.7_Betriebs- und Geschäftsausstattung	Betriebs- und Geschäftsausstattung	Märchenkaufladen Holz für Spielplatz		0,00
1.2.7_Betriebs- und Geschäftsausstattung	Betriebs- und Geschäftsausstattung	Balancieranlage Spielplatz		0,00
1.2.7_Betriebs- und Geschäftsausstattung	Betriebs- und Geschäftsausstattung	Sandkastenabdeckung 1		0,00
1.2.7_Betriebs- und Geschäftsausstattung	Betriebs- und Geschäftsausstattung	Sandkastenabdeckung 2		0,00
1.2.7_Betriebs- und Geschäftsausstattung	GwG in Sammelverwaltung	GVG TP 3650 Helmut-Turck-Zentrum		0,00
1.2.7_Betriebs- und Geschäftsausstattung	GwG in Sammelverwaltung	Kita Tondernstraße -GVG TP 3650-		0,00
1.2.7_Betriebs- und Geschäftsausstattung	GwG in Sammelverwaltung	Kindergarten Emst GVG TP 3650		0,00
1.2.7_Betriebs- und Geschäftsausstattung	GwG in Sammelverwaltung	GVG - Kita Quambusch Twittingstr. - TP 3650		0,00
1.2.7_Betriebs- und Geschäftsausstattung	GwG in Sammelverwaltung	GVG TP 3650		0,00
1.2.7_Betriebs- und Geschäftsausstattung	GwG in Sammelverwaltung	GVG TP 3610		0,00
1.2.7_Betriebs- und Geschäftsausstattung	GwG in Sammelverwaltung	GVG TP 3650-Kita Wiesenstr.		0,00
1.2.7_Betriebs- und Geschäftsausstattung	GwG in Sammelverwaltung	GVG TP 3650-Kita Konkordiastr		0,00
1.2.7_Betriebs- und Geschäftsausstattung	Betriebs- und Geschäftsausstattung	Verstärker-Box TLS Education 70	mit Aktiv Lautsprecherbox TLS M 100 LS Plus	0,00
1.2.7_Betriebs- und Geschäftsausstattung	GwG in Sammelverwaltung	GVG TP 3650 - Kindertagesstätte Haspe	152	0,00
1.2.7_Betriebs- und Geschäftsausstattung	GwG in Sammelverwaltung	Kindergarten Rummenohl, GVG TP 3650	20	0,00

Bilanzposition	Anlagenklassenbezeichnung	Anlagenbezeichnung I	Anlagenbezeichnung II	Restbuchwert zum 31.12.2021 in Euro
1.2.7_Betriebs- und Geschäftsausstattung	GwG in Sammelverwaltung	GVG TP 3650 Kindergarten Rummenohl	20	0,00
1.2.7_Betriebs- und Geschäftsausstattung	GwG in Sammelverwaltung	GVG TP 3650 - Kita Am Bügel	225	0,00
1.2.7_Betriebs- und Geschäftsausstattung	GwG in Sammelverwaltung	GVG TP 3650 - Kindergarten Am Bügel	225	0,00
1.2.7_Betriebs- und Geschäftsausstattung	GwG in Sammelverwaltung	GVG TP 3650 - Kindergarten Hilfe	240	0,00
1.2.7_Betriebs- und Geschäftsausstattung	GwG in Sammelverwaltung	GVG TP 3650 - Kita Kückelhausen	54	0,00
1.2.7_Betriebs- und Geschäftsausstattung	GwG in Sammelverwaltung	Kindertagesstätte Wehringhausen - GVG TP 3650	600	0,00
1.2.7_Betriebs- und Geschäftsausstattung	GwG in Sammelverwaltung	Kindertagesstätte Remberg GVG TP 3650	640	0,00
1.2.7_Betriebs- und Geschäftsausstattung	GwG in Sammelverwaltung	GVG Tp 3650 - Kita Rappelkiste	749	0,00
1.2.7_Betriebs- und Geschäftsausstattung	GwG in Sammelverwaltung	GVG - Kindergarten Stephanstraße TP 3650	77	0,00
1.2.7_Betriebs- und Geschäftsausstattung	Betriebs- und Geschäftsausstattung	Spülmaschinen/Waschmaschine n	Geschirrspülmaschine, unterbaufähig,	0,00
1.2.7_Betriebs- und Geschäftsausstattung	GwG in Sammelverwaltung	Kita Kuhlerkamp	GVG TP 3650	0,00
1.2.7_Betriebs- und Geschäftsausstattung	GwG in Sammelverwaltung	Kita Gutenbergstraße-GVG TP3650	GVG TP3650	0,00
1.2.7_Betriebs- und Geschäftsausstattung	GwG in Sammelverwaltung	Kindergarten Fley Heigarenweg - GVG TP 3650	Kindergarten Fley Heigarenweg	0,00
1.2.7_Betriebs- und Geschäftsausstattung	GwG in Sammelverwaltung	GVG TP 3650	Kindergarten Poststraße	0,00
3_Aktive Rechnungsabgrenzung	ARAP Investitionszusch. an Dritte	Elterninitiative Kinderhaus Purzelbaum	Kinderhaus Purzelbaum Eiseyer Straße 52	0,00
3_Aktive Rechnungsabgrenzung	ARAP Investitionszusch. an Dritte	KITA Hegemann GmbH	Kita Altenhagener Str. 60 a	0,00

Bilanzposition	Anlagenklassenbezeichnung	Anlagenbezeichnung I	Anlagenbezeichnung II	Restbuchwert zum 31.12.2021 in Euro
3_Aktive Rechnungsabgrenzung	ARAP Investitionszusch. an Dritte	Kita Hegemann GmbH	Kita Altenhagener Str. 60 a	0,00
1.2.7_Betriebs- und Geschäftsausstattung	GwG in Sammelverwaltung	GVG TP 3650	Kita Am Gosekolk	0,00
3_Aktive Rechnungsabgrenzung	ARAP Investitionszusch. an Dritte	katholischer Gemeindeverband Ruhr-Mark	Kita An der Egge 3	0,00
3_Aktive Rechnungsabgrenzung	ARAP Investitionszusch. an Dritte	evangelisches Kirchenkreisamt Iserlohn-Lüdenscheid	Kita Auf dem Bauloh 12	0,00
3_Aktive Rechnungsabgrenzung	ARAP Investitionszusch. an Dritte	Kreiskirchenamt Hagen, Hattingen-Witten, Schwelm	Kita Bebelstr. 18	0,00
3_Aktive Rechnungsabgrenzung	ARAP Investitionszusch. an Dritte	Kreiskirchenamt Hagen, Hattingen-Witten, Schwelm	Kita Berggruthe 1	0,00
3_Aktive Rechnungsabgrenzung	ARAP Investitionszusch. an Dritte	Elterninitiative Spiel- u. Kinderhaus Eilpe e.V.	Kita Berliner Allee 48	0,00
1.2.7_Betriebs- und Geschäftsausstattung	GwG in Sammelverwaltung	GVG TP 3650-Kita Hovestadtstr.	Kita Boloh	0,00
1.2.7_Betriebs- und Geschäftsausstattung	GwG in Sammelverwaltung	GVG TP 3650-Kita Hoverstadtstr	KiTa Boloh	0,00
3_Aktive Rechnungsabgrenzung	ARAP Investitionszusch. an Dritte	Diakonisches Werk EN/Hagen	Kita Bürgerstr.	0,00
3_Aktive Rechnungsabgrenzung	ARAP Investitionszusch. an Dritte	Kita Hegemann gGmbH	Kita Elberfelder Str.34	0,00
1.2.7_Betriebs- und Geschäftsausstattung	GwG in Sammelverwaltung	GVG TP 3650-Kita Remberg	KiTa Elbersstiege	0,00
1.2.2.1_Kinder- und Jugendeinrichtungen	Kindertageseinr.-Geb., Aufbauten	Außenspielgeräte	Kita Elseyer Str. 52	0,00
3_Aktive Rechnungsabgrenzung	ARAP Investitionszusch. an Dritte	kath. Kindertageseinrichtungen Ruhr-Mark gGmbH	Kita Enneper Str. 124	0,00
3_Aktive Rechnungsabgrenzung	ARAP Investitionszusch. an Dritte	Kreiskirchenamt Hagen, Hattingen-Witten, Schwelm	Kita Enneper Str. 96	0,00
3_Aktive Rechnungsabgrenzung	ARAP Investitionszusch. an Dritte	ev. Kreiskirchenamt-Witten	Kita Eppenhauser Str.152	0,00

Bilanzposition	Anlagenklassenbezeichnung	Anlagenbezeichnung I	Anlagenbezeichnung II	Restbuchwert zum 31.12.2021 in Euro
1.2.7_Betriebs- und Geschäftsausstattung	GwG in Sammelverwaltung	GVG TP 3650-Kita Eugen-Richter Str.	KiTa Eugen-Richter-Str.	0,00
3_Aktive Rechnungsabgrenzung	ARAP Investitionszusch. an Dritte	Ev.-luth. Stadtkirchengemeinde	Kita Franzstr. 107	0,00
3_Aktive Rechnungsabgrenzung	ARAP Investitionszusch. an Dritte	Kita Hegemann gGmbH	Kita Franzstr. 85	0,00
3_Aktive Rechnungsabgrenzung	ARAP Investitionszusch. an Dritte	Caritasverband Hagen e.V.	Kita Hochstr. 63	0,00
3_Aktive Rechnungsabgrenzung	ARAP Investitionszusch. an Dritte	Caritas-Verband Hagen e.V.	Kita Hochstraße 61	0,00
3_Aktive Rechnungsabgrenzung	ARAP Investitionszusch. an Dritte	Kita Hegemann gGmbH	Kita Hüttenplatz	0,00
3_Aktive Rechnungsabgrenzung	ARAP Investitionszusch. an Dritte	Kita Bienchen gem. GmbH	Kita Im Alten Holz 77	0,00
3_Aktive Rechnungsabgrenzung	ARAP Investitionszusch. an Dritte	Johanniter-Unfall-Hilfe e.V. Reg.-verb. Ruhr-Lippe	Kita Im Deerth	0,00
3_Aktive Rechnungsabgrenzung	ARAP Investitionszusch. an Dritte	Ev.- luth. Christuskirchengemeinde	Kita In der Welle 38	0,00
3_Aktive Rechnungsabgrenzung	ARAP Investitionszusch. an Dritte	Kindergartengemeinschaft des ev. Kirchenkreises Ha	Kita In der Welle 38	0,00
3_Aktive Rechnungsabgrenzung	ARAP Investitionszusch. an Dritte	ev. Kreiskirchenamt Iserlohn-Lüdenscheid	Kita Kaiserstr. 65	0,00
3_Aktive Rechnungsabgrenzung	ARAP Investitionszusch. an Dritte	ev.-Luth.-Mätthäus Gemeinde	Kita Kützowstr. 118	0,00
3_Aktive Rechnungsabgrenzung	ARAP Investitionszusch. an Dritte	kath. Kindertageseinrichtungen Ruhr-Mark gGmbH	Kita Langestr. 70 b	0,00
3_Aktive Rechnungsabgrenzung	ARAP Investitionszusch. an Dritte	ev. Kreiskirchenamt Iserlohn-Lüdenscheid	Kita Lindenbergr. 23 b	0,00
3_Aktive Rechnungsabgrenzung	ARAP Investitionszusch. an Dritte	Ev. Jugendhilfe Iserlohn-Hagen gGmbH	Kita Oase Loxbaum, Bürgerstr.35	0,00
3_Aktive Rechnungsabgrenzung	ARAP Investitionszusch. an Dritte	AWO Bezirk Westfälisches Westfalen e.V.	Kita Overbergr. 125	0,00

Bilanzposition	Anlagenklassenbezeichnung	Anlagenbezeichnung I	Anlagenbezeichnung II	Restbuchwert zum 31.12.2021 in Euro
3_Aktive Rechnungsabgrenzung	ARAP Investitionszusch. an Dritte	KITA Hegemann gGmbH	Kita Piepenbrink 65	0,00
3_Aktive Rechnungsabgrenzung	ARAP Investitionszusch. an Dritte	AWO Bezirksverband westfälisches Westfalen e.V.	Kita Piepenstockstr. 82	0,00
3_Aktive Rechnungsabgrenzung	ARAP Investitionszusch. an Dritte	Caritasverband Hagen	Kita Rembergstr. 31	0,00
3_Aktive Rechnungsabgrenzung	ARAP Investitionszusch. an Dritte	Kreiskirchenamt Hagen, Hattingen-Witten, Schwelm	Kita Rheinstr.	0,00
3_Aktive Rechnungsabgrenzung	ARAP Investitionszusch. an Dritte	Johanniter-Unfall-Hilfe e.V. Reg.-verb. Ruhr-Lippe	Kita Rodersiepen	0,00
3_Aktive Rechnungsabgrenzung	ARAP Investitionszusch. an Dritte	Ev. Jugendhilfe Iserlohn-Hagen gGmbH	Kita Salzburger Str. 14	0,00
3_Aktive Rechnungsabgrenzung	ARAP Investitionszusch. an Dritte	Diakonisches Werk Ennepe-Ruhr/Hagen gGmbH	Kita Siemenststr.	0,00
3_Aktive Rechnungsabgrenzung	ARAP Investitionszusch. an Dritte	AWO Unterbezirk Märkischer Kreis	Kita Stadionstr. 16	0,00
3_Aktive Rechnungsabgrenzung	ARAP Investitionszusch. an Dritte	Elterninitiative Tigerente e.V.	Kita Tigerente Grabenstr.	0,00
3_Aktive Rechnungsabgrenzung	ARAP Investitionszusch. an Dritte	Kindergartengem. ev. Tageseinr. Kirchenkreis Hagen	Kita Vorhaller Str. 27	0,00
3_Aktive Rechnungsabgrenzung	ARAP Investitionszusch. an Dritte	AWO Unterbezirk Hagen-Märkischer Kreis	Kita Vorhaller Str. 36	0,00
3_Aktive Rechnungsabgrenzung	ARAP Investitionszusch. an Dritte	Kreiskirchenamt Hagen, Hattingen-Witten, Schwelm	Kita Waldecker Str.	0,00
3_Aktive Rechnungsabgrenzung	ARAP Investitionszusch. an Dritte	Kindertagesstätte Kinderland e.V.	Kita Weißenburger Str. 2 b	0,00
1.2.7_Betriebs- und Geschäftsausstattung	GwG in Sammelverwaltung	GVG TP 3650	Kita Wiesenstraße	0,00
3_Aktive Rechnungsabgrenzung	ARAP Investitionszusch. an Dritte	KITA Hegemann gGmbH	Kita Yorkstr. 11	0,00
3_Aktive Rechnungsabgrenzung	ARAP Investitionszusch. an Dritte	Kreiskirchenamt Hagen, Hattingen-Witten, Schwelm	Kita Zum Bollwerk 3 a	0,00

Bilanzposition	Anlagenklassenbezeichnung	Anlagenbezeichnung I	Anlagenbezeichnung II	Restbuchwert zum 31.12.2021 in Euro
1.2.7_Betriebs- und Geschäftsausstattung	Betriebs- und Geschäftsausstattung	Spielgeräte u. Hüpfburgen	kleines Wetterhaus	0,00
1.2.7_Betriebs- und Geschäftsausstattung	Betriebs- und Geschäftsausstattung	Spielgeräte u. Hüpfburgen	Klettergerüst	0,00
1.2.7_Betriebs- und Geschäftsausstattung	Betriebs- und Geschäftsausstattung	Spielgeräte u. Hüpfburgen	Klettergerüst	0,00
1.2.7_Betriebs- und Geschäftsausstattung	Betriebs- und Geschäftsausstattung	Spielgeräte u. Hüpfburgen	Klettergerüst mit Rutsche	0,00
1.2.7_Betriebs- und Geschäftsausstattung	Betriebs- und Geschäftsausstattung	Spielgeräte u. Hüpfburgen	Kletterwand	0,00
1.2.7_Betriebs- und Geschäftsausstattung	GwG in Sammelverwaltung	GVG- Kita Martin-Luther Kirche	TP3650	0,00
1.2.7_Betriebs- und Geschäftsausstattung	Betriebs- und Geschäftsausstattung	Wasserspielanlage K&K, div. Komponenten,	Vrteilerrinne, Matschplatte, Wassertisch etc.	0,00
1.2.7_Betriebs- und Geschäftsausstattung	Betriebs- und Geschäftsausstattung	Spielgeräte u. Hüpfburgen	Wetterhaus	0,00
1.2.7_Betriebs- und Geschäftsausstattung	Betriebs- und Geschäftsausstattung	Möbel	Wickelplatz mit Schubkästen und Treppe rechts	0,00
1.2.7_Betriebs- und Geschäftsausstattung	Betriebs- und Geschäftsausstattung	Wickeltisch	Wickeltisch mit Treppe	0,00
1.2.8_Geleistete Anzahlungen, Anlagen im Bau	Anlagen im Bau Investitionsmaßnahme	Einrichtungen der Jugendarbeit GVG		0,00
1.2.8_Geleistete Anzahlungen, Anlagen im Bau	Anlagen im Bau Investitionsmaßnahme	Einrichtungen der Jugendarbeit IPM		0,00
1.2.8_Geleistete Anzahlungen, Anlagen im Bau	Anlagen im Bau Investitionsmaßnahme	Einrichtung Kinderspielplätze IPM		0,00
1.2.8_Geleistete Anzahlungen, Anlagen im Bau	Anlagen im Bau Investitionsmaßnahme	Einrichtung Kinderspielplätze GVG		0,00
1.2.8_Geleistete Anzahlungen, Anlagen im Bau	Anlagen im Bau Investitionsmaßnahme	Jugendarb. Invest.Zuwendungen an Dritte		0,00
1.2.8_Geleistete Anzahlungen, Anlagen im Bau	Anlagen im Bau Investitionsmaßnahme	Brandschaden Jugendzentrum Emst, IPM		0,00

Bilanzposition	Anlagenklassenbezeichnung	Anlagenbezeichnung I	Anlagenbezeichnung II	Restbuchwert zum 31.12.2021 in Euro
1.2.8_Geleistete Anzahlungen, Anlagen im Bau	Anlagen im Bau Investitionsmaßnahme	Brandschaden Jugendzentrum Emst, GVG		0,00
1.2.8_Geleistete Anzahlungen, Anlagen im Bau	Anlagen im Bau Investitionsmaßnahme	Familienzentrum		0,00
1.2.8_Geleistete Anzahlungen, Anlagen im Bau	Anlagen im Bau Investitionsmaßnahme	Familienzentrum		0,00
1.2.8_Geleistete Anzahlungen, Anlagen im Bau	Anlagen im Bau Investitionsmaßnahme	Familienzentrum, IPM		0,00
1.2.8_Geleistete Anzahlungen, Anlagen im Bau	Anlagen im Bau Investitionsmaßnahme	Sonstige Einrichtungen		0,00
1.2.8_Geleistete Anzahlungen, Anlagen im Bau	Anlagen im Bau Investitionsmaßnahme	Sonst. Einrichtungen		0,00
1.2.8_Geleistete Anzahlungen, Anlagen im Bau	Anlagen im Bau Investitionsmaßnahme	Rückzahlung		0,00
3_Aktive Rechnungsabgrenzung	ARAP Investitionszusch. an Dritte	Kirchenkreis Hagen ev. Jugend		0,00
1.2.7_Betriebs- und Geschäftsausstattung	Betriebs- und Geschäftsausstattung	Fernseher Xelos A 20 DVB-T Loewe		0,00
1.2.7_Betriebs- und Geschäftsausstattung	GwG in Sammelverwaltung	Lümmelbank		0,00
1.2.7_Betriebs- und Geschäftsausstattung	GwG in Sammelverwaltung	Lümmelbank		0,00
1.2.7_Betriebs- und Geschäftsausstattung	GwG in Sammelverwaltung	Lümmelbank		0,00
1.2.7_Betriebs- und Geschäftsausstattung	GwG in Sammelverwaltung	Abfallbehälter		0,00
1.2.7_Betriebs- und Geschäftsausstattung	GwG in Sammelverwaltung	Abfallbehälter		0,00
1.2.7_Betriebs- und Geschäftsausstattung	GwG in Sammelverwaltung	Abfallbehälter		0,00
1.2.7_Betriebs- und Geschäftsausstattung	Betriebs- und Geschäftsausstattung	Tischtennistisch rund		0,00

Bilanzposition	Anlagenklassenbezeichnung	Anlagenbezeichnung I	Anlagenbezeichnung II	Restbuchwert zum 31.12.2021 in Euro
1.2.7_Betriebs- und Geschäftsausstattung	Betriebs- und Geschäftsausstattung	Couch Modell Trento 958038 (schwarz)		0,00
1.2.7_Betriebs- und Geschäftsausstattung	Betriebs- und Geschäftsausstattung	Büromöbel Schrank	Al-Tec Regalschrank	0,00
1.2.7_Betriebs- und Geschäftsausstattung	Betriebs- und Geschäftsausstattung	IT-Gegenstände Beamer	Beamer	0,00
1.2.7_Betriebs- und Geschäftsausstattung	Betriebs- und Geschäftsausstattung	Sonstige BGA	Billard ABF	0,00
1.2.7_Betriebs- und Geschäftsausstattung	Betriebs- und Geschäftsausstattung	Sonstige BGA	Billardtisch	0,00
1.2.7_Betriebs- und Geschäftsausstattung	Betriebs- und Geschäftsausstattung	Sonstige BGA	Billardtisch	0,00
1.2.7_Betriebs- und Geschäftsausstattung	Betriebs- und Geschäftsausstattung	Sonstige BGA	Billardtisch	0,00
1.2.7_Betriebs- und Geschäftsausstattung	Betriebs- und Geschäftsausstattung	Sonstige BGA	Billardtisch	0,00
1.2.7_Betriebs- und Geschäftsausstattung	Betriebs- und Geschäftsausstattung	Sonstige BGA	Billardtisch mit Abdeckplatte	0,00
1.2.7_Betriebs- und Geschäftsausstattung	Betriebs- und Geschäftsausstattung	Sonstige BGA	Billardtisch Toronto, 8 ft.	0,00
1.2.7_Betriebs- und Geschäftsausstattung	Betriebs- und Geschäftsausstattung	Sonstige BGA	Fasskühler	0,00
1.2.7_Betriebs- und Geschäftsausstattung	Betriebs- und Geschäftsausstattung	Sonstige BGA	Hüpfburg	0,00
1.2.7_Betriebs- und Geschäftsausstattung	Betriebs- und Geschäftsausstattung	Sonstige BGA	Hüpfburg	0,00
1.2.7_Betriebs- und Geschäftsausstattung	Betriebs- und Geschäftsausstattung	Apple MB Pro 15 2 Touchbar SpaceGrau Laptop	Kultopia, Konkordiastr, 23-25	0,00
1.2.7_Betriebs- und Geschäftsausstattung	Betriebs- und Geschäftsausstattung	Lichtmischpult	Lichtmischpult JB Licon CX Tourpack	0,00
1.2.7_Betriebs- und Geschäftsausstattung	Betriebs- und Geschäftsausstattung	Büromöbel Sondermöbel	Materialcontainer MCL 311	0,00

Bilanzposition	Anlagenklassenbezeichnung	Anlagenbezeichnung I	Anlagenbezeichnung II	Restbuchwert zum 31.12.2021 in Euro
1.2.7_Betriebs- und Geschäftsausstattung	Betriebs- und Geschäftsausstattung	Sonstige BGA	Polstergarnitur	0,00
1.2.7_Betriebs- und Geschäftsausstattung	Betriebs- und Geschäftsausstattung	Sonstige BGA	Sofa	0,00
1.2.7_Betriebs- und Geschäftsausstattung	Betriebs- und Geschäftsausstattung	Hüpfburg	Spielmobil Volkspark Pavillon	0,00
1.2.8_Geleistete Anzahlungen, Anlagen im Bau	Anlagen im Bau Investitionsmaßnahme	Gemeindenae Therapie, GVG		0,00
1.2.8_Geleistete Anzahlungen, Anlagen im Bau	Anlagen im Bau Investitionsmaßnahme	Gemeindenae Therapie, IPM	L_Gemeindenae Therapie, IPM	0,00
1.2.8_Geleistete Anzahlungen, Anlagen im Bau	Anlagen im Bau Investitionsmaßnahme	Chemische Untersuchungen Geräte IPM		0,00
1.2.8_Geleistete Anzahlungen, Anlagen im Bau	Anlagen im Bau Investitionsmaßnahme	Chemische Untersuchungen Geräte GVG		0,00
1.2.8_Geleistete Anzahlungen, Anlagen im Bau	Anlagen im Bau Investitionsmaßnahme	Chemische Unters. EDV-Ausstattung GVG		0,00
1.2.8_Geleistete Anzahlungen, Anlagen im Bau	Anlagen im Bau Investitionsmaßnahme	Chemische Unters. EDV-Ausstattung, IPM		0,00
1.2.8_Geleistete Anzahlungen, Anlagen im Bau	Anlagen im Bau Investitionsmaßnahme	Chemische Untersuchungen Geräte, IPM		0,00
1.2.8_Geleistete Anzahlungen, Anlagen im Bau	Anlagen im Bau Investitionsmaßnahme	Einzahlungen Kuratorium		0,00
1.2.8_Geleistete Anzahlungen, Anlagen im Bau	Anlagen im Bau Investitionsmaßnahme	Chemische Unters. EDV-Ausstattung, IPM		0,00
1.2.8_Geleistete Anzahlungen, Anlagen im Bau	Anlagen im Bau Investitionsmaßnahme	Chemische Untersuchungen Geräte, GVG		0,00
1.2.8_Geleistete Anzahlungen, Anlagen im Bau	Anlagen im Bau Investitionsmaßnahme	Chemische Unters. EDV-Ausstattung, GVG		0,00
1.2.8_Geleistete Anzahlungen, Anlagen im Bau	Anlagen im Bau Investitionsmaßnahme	Einzahlung Stammkapital AöR		0,00
1.2.8_Geleistete Anzahlungen, Anlagen im Bau	Anlagen im Bau Investitionsmaßnahme	Pharmazeutische-techn-Lehranstalt GVG		0,00

Bilanzposition	Anlagenklassenbezeichnung	Anlagenbezeichnung I	Anlagenbezeichnung II	Restbuchwert zum 31.12.2021 in Euro
1.2.8_Geleistete Anzahlungen, Anlagen im Bau	Anlagen im Bau Investitionsmaßnahme	Pharmazeutische-techn- Lehranstalt IPM		0,00
1.2.8_Geleistete Anzahlungen, Anlagen im Bau	Anlagen im Bau Investitionsmaßnahme	Pharmazeutische-techn- Lehranstalt GVG		0,00
1.2.8_Geleistete Anzahlungen, Anlagen im Bau	Anlagen im Bau Investitionsmaßnahme	Gesundheitswesen IPM		0,00
1.2.8_Geleistete Anzahlungen, Anlagen im Bau	Anlagen im Bau Investitionsmaßnahme	Medizinische Geräte		0,00
1.2.8_Geleistete Anzahlungen, Anlagen im Bau	Anlagen im Bau Investitionsmaßnahme	Geringwertige Vermögensgegenstände		0,00
1.2.7_Betriebs- und Geschäftsausstattung	GwG in Sammelverwaltung	GVG TP 4121		0,00
1.2.7_Betriebs- und Geschäftsausstattung	GwG in Sammelverwaltung	GVG TP 4120		0,00
1.2.7_Betriebs- und Geschäftsausstattung	GwG in Sammelverwaltung	GVG TP 4121		0,00
1.2.7_Betriebs- und Geschäftsausstattung	Betriebs- und Geschäftsausstattung	Büromöbel Sondermöbel	Küchenschrank	0,00
1.2.7_Betriebs- und Geschäftsausstattung	Betriebs- und Geschäftsausstattung	Büromöbel Sondermöbel	Küchenschrank als Büromöbel	0,00
1.2.7_Betriebs- und Geschäftsausstattung	Betriebs- und Geschäftsausstattung	Büromöbel Sondermöbel	Küchenschrank als Büromöbel	0,00
1.2.7_Betriebs- und Geschäftsausstattung	Betriebs- und Geschäftsausstattung	Büromöbel Sondermöbel	Küchenschrank als Büromöbel	0,00
1.2.7_Betriebs- und Geschäftsausstattung	Betriebs- und Geschäftsausstattung	Büromöbel Schrank	Schrankwand	0,00
1.2.7_Betriebs- und Geschäftsausstattung	Betriebs- und Geschäftsausstattung	Büromöbel Schreibtisch	Schreibtischkombination	0,00
1.2.8_Geleistete Anzahlungen, Anlagen im Bau	Anlagen im Bau Investitionsmaßnahme	Sport- u. Spielgeräte		0,00
1.2.8_Geleistete Anzahlungen, Anlagen im Bau	Anlagen im Bau Investitionsmaßnahme	Sportstätten und Bäder, GVG		0,00

Bilanzposition	Anlagenklassenbezeichnung	Anlagenbezeichnung I	Anlagenbezeichnung II	Restbuchwert zum 31.12.2021 in Euro
1.2.8_Geleistete Anzahlungen, Anlagen im Bau	Anlagen im Bau Investitionsmaßnahme	Sport- u. Spielgeräte		0,00
1.2.8_Geleistete Anzahlungen, Anlagen im Bau	Anlagen im Bau Investitionsmaßnahme	Aussenlagen Sportstätten GVG		0,00
1.2.8_Geleistete Anzahlungen, Anlagen im Bau	Anlagen im Bau Investitionsmaßnahme	Aussenlagen Sportstätten IPM		0,00
1.2.7_Betriebs- und Geschäftsausstattung	Betriebs- und Geschäftsausstattung	Holzbande für Hallenhockey		0,00
1.2.7_Betriebs- und Geschäftsausstattung	GwG in Sammelverwaltung	GVG TP 4240		0,00
1.2.7_Betriebs- und Geschäftsausstattung	GwG in Sammelverwaltung	Sportplatz Garenfeld - GVG	10	0,00
1.2.7_Betriebs- und Geschäftsausstattung	GwG in Sammelverwaltung	Bezirkssportanlage Emst - GVG TP 4240	460	0,00
1.2.7_Betriebs- und Geschäftsausstattung	GwG in Sammelverwaltung	Sportplatz Vossacker - GVG TP 4240	4902	0,00
1.2.7_Betriebs- und Geschäftsausstattung	GwG in Sammelverwaltung	Ennepepark GVG TP 4240	76	0,00
1.2.7_Betriebs- und Geschäftsausstattung	GwG in Sammelverwaltung	Sportplatz Freiheitsplatz - GVG TP 4240	895	0,00
1.2.7_Betriebs- und Geschäftsausstattung	Betriebs- und Geschäftsausstattung	Kirchenbergstadion	Bürstenegge	0,00
1.2.6_Maschinen u. techn. Anlagen, Fahrzeuge	Maschinen, techn. Anlagen, Betriebsvorrichtungen	Trennvorhang	Energie Arena	0,00
1.2.6_Maschinen u. techn. Anlagen, Fahrzeuge	Maschinen, techn. Anlagen, Betriebsvorrichtungen	Trennvorhang	Energie Arena	0,00
1.2.7_Betriebs- und Geschäftsausstattung	GwG in Sammelverwaltung	Kirchenbergstadion - Laufbahn/Tartanbahn	GVG TP 4240	0,00
1.2.7_Betriebs- und Geschäftsausstattung	GwG in Sammelverwaltung	Kirchenbergstadion	GVG TP 4240	0,00
1.2.7_Betriebs- und Geschäftsausstattung	GwG in Sammelverwaltung	Sporthalle Emst	GVG TP 4240	0,00

Bilanzposition	Anlagenklassenbezeichnung	Anlagenbezeichnung I	Anlagenbezeichnung II	Restbuchwert zum 31.12.2021 in Euro
1.2.7_Betriebs- und Geschäftsausstattung	Betriebs- und Geschäftsausstattung	Hochdruckreiniger	Kärcher HDS 8/18-4 M	0,00
1.2.7_Betriebs- und Geschäftsausstattung	Betriebs- und Geschäftsausstattung	Beamer	SanyoPLC-XP200L+Objektiv+Zubehör	0,00
1.2.7_Betriebs- und Geschäftsausstattung	Betriebs- und Geschäftsausstattung	Schweißgeräte	Schweissgerät	0,00
1.2.7_Betriebs- und Geschäftsausstattung	Betriebs- und Geschäftsausstattung	Ballfangnetz	Sporthalle Emst	0,00
1.2.7_Betriebs- und Geschäftsausstattung	Betriebs- und Geschäftsausstattung	Notstromaggregate	Stromerzeuger	0,00
1.2.7_Betriebs- und Geschäftsausstattung	Betriebs- und Geschäftsausstattung	Leinwand	Stumpfl Vario 32	0,00
1.2.7_Betriebs- und Geschäftsausstattung	Betriebs- und Geschäftsausstattung	Leinwand	Stumpfl Vario 32	0,00
1.2.7_Betriebs- und Geschäftsausstattung	Betriebs- und Geschäftsausstattung	Theken- /Schankanlagen	Thekenanlage	0,00
1.2.7_Betriebs- und Geschäftsausstattung	Betriebs- und Geschäftsausstattung	Theken- /Schankanlagen	Thekenanlage	0,00
1.2.7_Betriebs- und Geschäftsausstattung	Betriebs- und Geschäftsausstattung	Theken- /Schankanlagen	Thekenanlage	0,00
1.2.7_Betriebs- und Geschäftsausstattung	Betriebs- und Geschäftsausstattung	Meßgerät Windmesser	Vollelektronischer Windmesser Ischeland-Stadion	0,00
1.2.7_Betriebs- und Geschäftsausstattung	Betriebs- und Geschäftsausstattung	Werkbänke	Werkbank	0,00
1.2.7_Betriebs- und Geschäftsausstattung	Betriebs- und Geschäftsausstattung	Trampolin	Wettkampf-Trampolin Master	0,00
1.2.8_Geleistete Anzahlungen, Anlagen im Bau	Anlagen im Bau Investitionsmaßnahme	Erwerb Zeitmessenanlage Westfalenbad		0,00
1.2.8_Geleistete Anzahlungen, Anlagen im Bau	Anlagen im Bau Investitionsmaßnahme	Räuml. Planungs- /Entwicklungsmaßn., GVG		0,00
1.2.8_Geleistete Anzahlungen, Anlagen im Bau	Anlagen im Bau Investitionsmaßnahme	Bauordnung GVG		0,00

Bilanzposition	Anlagenklassenbezeichnung	Anlagenbezeichnung I	Anlagenbezeichnung II	Restbuchwert zum 31.12.2021 in Euro
1.2.7_Betriebs- und Geschäftsausstattung	GwG in Sammelverwaltung	GVG TP 5110		0,00
1.2.7_Betriebs- und Geschäftsausstattung	GwG in Sammelverwaltung	GVG TP 5112	GVG TP 5112	0,00
1.2.7_Betriebs- und Geschäftsausstattung	GwG in Sammelverwaltung	GVG TP 5112	GVG TP 5112	0,00
1.2.8_Geleistete Anzahlungen, Anlagen im Bau	Anlagen im Bau Investitionsmaßnahme	Maschinen u. Geräte Katasterverw, IPM		0,00
1.2.8_Geleistete Anzahlungen, Anlagen im Bau	Anlagen im Bau Investitionsmaßnahme	Geoinformationen, GVG		0,00
1.2.7_Betriebs- und Geschäftsausstattung	GwG in Sammelverwaltung	GVG TP 5111		0,00
1.2.8_Geleistete Anzahlungen, Anlagen im Bau	Anlagen im Bau Investitionsmaßnahme	Wohnungswesen GVG		0,00
1.2.8_Geleistete Anzahlungen, Anlagen im Bau	Anlagen im Bau Investitionsmaßnahme	Kompostierungsanlage, GVG		0,00
1.2.8_Geleistete Anzahlungen, Anlagen im Bau	Anlagen im Bau Investitionsmaßnahme	Abfallwirtschaft u. Bodenschutz, GVG		0,00
1.2.7_Betriebs- und Geschäftsausstattung	GwG in Sammelverwaltung	GVG TP 5372		0,00
1.2.8_Geleistete Anzahlungen, Anlagen im Bau	Anlagen im Bau Investitionsmaßnahme	Maschinen u. Geräte -67, Gemeindestraßen		0,00
1.2.8_Geleistete Anzahlungen, Anlagen im Bau	Anlagen im Bau Investitionsmaßnahme	Verkehrszeichen u. - einrichtungen (67)		0,00
1.2.8_Geleistete Anzahlungen, Anlagen im Bau	Anlagen im Bau Investitionsmaßnahme	Gemeindestraßen, GVG		0,00
1.2.8_Geleistete Anzahlungen, Anlagen im Bau	Anlagen im Bau Investitionsmaßnahme	Kleingärten u. Naherholungsgebiete, IPM		0,00
1.2.8_Geleistete Anzahlungen, Anlagen im Bau	Anlagen im Bau Investitionsmaßnahme	Kleingärten, Naherholungsgeb., GVG		0,00
1.2.8_Geleistete Anzahlungen, Anlagen im Bau	Anlagen im Bau Investitionsmaßnahme	Verkehrstechnik IPM		0,00

Bilanzposition	Anlagenklassenbezeichnung	Anlagenbezeichnung I	Anlagenbezeichnung II	Restbuchwert zum 31.12.2021 in Euro
1.2.8_Geleistete Anzahlungen, Anlagen im Bau	Anlagen im Bau Investitionsmaßnahme	Gemeindestraßen Verkehrstechnik GVG		0,00
1.2.8_Geleistete Anzahlungen, Anlagen im Bau	Anlagen im Bau Investitionsmaßnahme	Parkscheinautomaten-IPM		0,00
1.2.8_Geleistete Anzahlungen, Anlagen im Bau	Anlagen im Bau Investitionsmaßnahme	Erwerb von GWG		0,00
1.2.8_Geleistete Anzahlungen, Anlagen im Bau	Anlagen im Bau Investitionsmaßnahme	Gemeindestraßen IPM		0,00
1.2.8_Geleistete Anzahlungen, Anlagen im Bau	Anlagen im Bau Investitionsmaßnahme	Gemeindestraßen GVG		0,00
1.2.7_Betriebs- und Geschäftsausstattung	GwG in Sammelverwaltung	GVG TP 5511		0,00
1.2.7_Betriebs- und Geschäftsausstattung	GwG in Sammelverwaltung	GVG TP 5410		0,00
1.2.7_Betriebs- und Geschäftsausstattung	GwG in Sammelverwaltung	GVG TP 5430		0,00
1.2.7_Betriebs- und Geschäftsausstattung	GwG in Sammelverwaltung	GVG TP 5410		0,00
1.2.7_Betriebs- und Geschäftsausstattung	GwG in Sammelverwaltung	GVG TP5410		0,00
1.2.8_Geleistete Anzahlungen, Anlagen im Bau	Anlagen im Bau Investitionsmaßnahme	Parkanlagen, Öffentl. Grünflächen, GVG		0,00
1.2.8_Geleistete Anzahlungen, Anlagen im Bau	Anlagen im Bau Investitionsmaßnahme	Parkanlagen/Öffentliche Grünflächen, IPM		0,00
1.2.8_Geleistete Anzahlungen, Anlagen im Bau	Anlagen im Bau Investitionsmaßnahme	Abrechnung auf AIB - Erstattung WBH		0,00
1.2.7_Betriebs- und Geschäftsausstattung	GwG in Sammelverwaltung	GVG TP 5510		0,00
1.2.1.1_Grünflächen	Grünflächen-Aufbauten	Spielgerät Kautschukstufen	Grünzug Eckesey	0,00
1.2.1.1_Grünflächen	Grünflächen-Aufbauten	Spielgerät Gurtsteg	Grünzug Eckesey	0,00
1.2.1.1_Grünflächen	Grünflächen-Aufbauten	Spielgerät Sandbaustelle	Grünzug Eckesey	0,00
1.2.1.1_Grünflächen	Grünflächen-Aufbauten	Spielgerät Jüterborg	Grünzug Eckesey	0,00

Bilanzposition	Anlagenklassenbezeichnung	Anlagenbezeichnung I	Anlagenbezeichnung II	Restbuchwert zum 31.12.2021 in Euro
1.2.1.1_ Grünflächen	Grünflächen-Aufbauten	Spielgerät Treffpunkt Menden	Grünzug Eckesey	0,00
1.2.1.1_ Grünflächen	Grünflächen-Aufbauten	Spielgerät Schiffsbug	Grünzug Eckesey	0,00
1.2.1.1_ Grünflächen	Grünflächen-Aufbauten	Spielgerät Mastkorb	Grünzug Eckesey	0,00
1.2.1.1_ Grünflächen	Grünflächen-Aufbauten	Spielgerät Kletternetzanlage Bochum	Grünzug Eckesey	0,00
1.2.1.1_ Grünflächen	Grünflächen-Aufbauten	Spielgerät Kletterwand Trichter	Grünzug Eckesey	0,00
1.2.1.1_ Grünflächen	Grünflächen-Aufbauten	Spielgerät Kletterwand Kegel	Grünzug Eckesey	0,00
1.2.7_ Betriebs- und Geschäftsausstattung	GwG in Sammelverwaltung	Volmepark	GVG TP 5510	0,00
1.2.7_ Betriebs- und Geschäftsausstattung	GwG in Sammelverwaltung	Lennepark	GVG TP 5510	0,00
1.2.7_ Betriebs- und Geschäftsausstattung	GwG in Sammelverwaltung	Grünzug Eckesey GVG	Poller	0,00
1.2.8_ Geleistete Anzahlungen, Anlagen im Bau	Anlagen im Bau Investitionsmaßnahme	Meßgeräte/Fahrzeuge		0,00
1.2.8_ Geleistete Anzahlungen, Anlagen im Bau	Anlagen im Bau Investitionsmaßnahme	Erwerb Fahrzeuge		0,00
1.2.8_ Geleistete Anzahlungen, Anlagen im Bau	Anlagen im Bau Investitionsmaßnahme	Wasserwirtschaft, GVG		0,00
1.2.8_ Geleistete Anzahlungen, Anlagen im Bau	Anlagen im Bau Investitionsmaßnahme	Wasserwirtschaft IPM		0,00
1.2.7_ Betriebs- und Geschäftsausstattung	GwG in Sammelverwaltung	GVG TP 5520		0,00
1.2.7_ Betriebs- und Geschäftsausstattung	Betriebs- und Geschäftsausstattung	Meßgeräte Hochwasser	Messstelle Holthäuser Bach	0,00
1.2.8_ Geleistete Anzahlungen, Anlagen im Bau	Anlagen im Bau Investitionsmaßnahme	Erwerb von Urnenstelen IPM		0,00
1.2.8_ Geleistete Anzahlungen, Anlagen im Bau	Anlagen im Bau Investitionsmaßnahme	Maschinen u. Geräten Friedhöfe IPM		0,00
1.2.8_ Geleistete Anzahlungen, Anlagen im Bau	Anlagen im Bau Investitionsmaßnahme	Friedhofs- u. Bestattungswesen, GVG		0,00

Bilanzposition	Anlagenklassenbezeichnung	Anlagenbezeichnung I	Anlagenbezeichnung II	Restbuchwert zum 31.12.2021 in Euro
1.2.8_Geleistete Anzahlungen, Anlagen im Bau	Anlagen im Bau Investitionsmaßnahme	Erwerb v. Masch. u. Geräten Krematorium		0,00
1.2.8_Geleistete Anzahlungen, Anlagen im Bau	Anlagen im Bau Investitionsmaßnahme	Krematorium, GVG		0,00
1.2.8_Geleistete Anzahlungen, Anlagen im Bau	Anlagen im Bau Investitionsmaßnahme	Naherhol., Naturparks, Wildgehege, IPM		0,00
1.2.8_Geleistete Anzahlungen, Anlagen im Bau	Anlagen im Bau Investitionsmaßnahme	Naherhol., Naturparks, Wildgehege, GVG		0,00
1.2.8_Geleistete Anzahlungen, Anlagen im Bau	Anlagen im Bau Investitionsmaßnahme	Land- u. Forstwirtschaft, IPM		0,00
1.2.8_Geleistete Anzahlungen, Anlagen im Bau	Anlagen im Bau Investitionsmaßnahme	Land- u. Forstwirtschaft, GVG		0,00
1.2.8_Geleistete Anzahlungen, Anlagen im Bau	Anlagen im Bau Investitionsmaßnahme	Fahrzeuge und Maschinen, IPM		0,00
1.2.8_Geleistete Anzahlungen, Anlagen im Bau	Anlagen im Bau Investitionsmaßnahme	Umweltschutzmaßnahmen, GVG		0,00
1.2.8_Geleistete Anzahlungen, Anlagen im Bau	Anlagen im Bau Investitionsmaßnahme	Umweltschutzmaßnahmen IPM		0,00
1.2.7_Betriebs- und Geschäftsausstattung	GwG in Sammelverwaltung	GVG TP 5610		0,00
1.2.8_Geleistete Anzahlungen, Anlagen im Bau	Anlagen im Bau Investitionsmaßnahme	Stadthalle, Einrichtungsgegenstände, IPM		0,00
1.2.8_Geleistete Anzahlungen, Anlagen im Bau	Anlagen im Bau Investitionsmaßnahme	Stadthalle, GVG		0,00
1.2.7_Betriebs- und Geschäftsausstattung	GwG in Sammelverwaltung	GVG TP 5730		0,00
1.2.7_Betriebs- und Geschäftsausstattung	Betriebs- und Geschäftsausstattung	Verstärker	Camco DX24Amp	0,00
1.2.7_Betriebs- und Geschäftsausstattung	Betriebs- und Geschäftsausstattung	Verstärker	Camco DX24Amp	0,00
1.2.7_Betriebs- und Geschäftsausstattung	Betriebs- und Geschäftsausstattung	Stadthalle	Datenprojektor Sanjo PLC XU-45 E	0,00

Bilanzposition	Anlagenklassenbezeichnung	Anlagenbezeichnung I	Anlagenbezeichnung II	Restbuchwert zum 31.12.2021 in Euro
1.2.7_Betriebs- und Geschäftsausstattung	Betriebs- und Geschäftsausstattung	Stadthalle	Datenprojektor	0,00
1.2.7_Betriebs- und Geschäftsausstattung	Betriebs- und Geschäftsausstattung	Stadthalle	Datenprojektor Sanyo PLC XU-70 E	0,00
1.2.7_Betriebs- und Geschäftsausstattung	Betriebs- und Geschäftsausstattung	Stadthalle	Hochschrank	0,00
1.2.7_Betriebs- und Geschäftsausstattung	Betriebs- und Geschäftsausstattung	Stadthalle	Infomaster	0,00
1.2.7_Betriebs- und Geschäftsausstattung	Betriebs- und Geschäftsausstattung	Stadthalle	Kaffeeliner klein	0,00
1.2.7_Betriebs- und Geschäftsausstattung	Betriebs- und Geschäftsausstattung	Stadthalle	Kaffeemaschine Cafitesse 400	0,00
1.2.7_Betriebs- und Geschäftsausstattung	Betriebs- und Geschäftsausstattung	Stadthalle	Kassensystem	0,00
1.2.7_Betriebs- und Geschäftsausstattung	Betriebs- und Geschäftsausstattung	Stadthalle	Lichtregiepult MA Scancomander Tour Pack inkl. Cas	0,00
1.2.7_Betriebs- und Geschäftsausstattung	Betriebs- und Geschäftsausstattung	Stadthalle	Lightcommander	0,00
1.2.7_Betriebs- und Geschäftsausstattung	Betriebs- und Geschäftsausstattung	Stadthalle	Multifunktionssystem	0,00
1.2.7_Betriebs- und Geschäftsausstattung	Betriebs- und Geschäftsausstattung	Stadthalle	Nebelmaschine LOOK Viper deLuxe	0,00
1.2.7_Betriebs- und Geschäftsausstattung	Betriebs- und Geschäftsausstattung	Verstärker	Nexo PS 15 MKII 1200W	0,00
1.2.7_Betriebs- und Geschäftsausstattung	Betriebs- und Geschäftsausstattung	Verstärker	Nexo PS 15 MKII 1200W	0,00
1.2.7_Betriebs- und Geschäftsausstattung	Betriebs- und Geschäftsausstattung	Verstärker	Nexo PS 15 MKII 1200W	0,00
1.2.7_Betriebs- und Geschäftsausstattung	Betriebs- und Geschäftsausstattung	Verstärker	Nexo PS 15 MKII 1200W	0,00

Bilanzposition	Anlagenklassenbezeichnung	Anlagenbezeichnung I	Anlagenbezeichnung II	Restbuchwert zum 31.12.2021 in Euro
1.2.7_Betriebs- und Geschäftsausstattung	Betriebs- und Geschäftsausstattung	Notebook	Notebook Stadthalle	0,00
1.2.7_Betriebs- und Geschäftsausstattung	Betriebs- und Geschäftsausstattung	Stadthalle	PC (D830 Intel Core 2 Duo T7300)	0,00
1.2.7_Betriebs- und Geschäftsausstattung	Betriebs- und Geschäftsausstattung	Stadthalle	PC (D830 Intel Core 2 Duo T7300)	0,00
1.2.7_Betriebs- und Geschäftsausstattung	Betriebs- und Geschäftsausstattung	Stadthalle	PC (OptiPlex 755 MT Core 2 Duo E6550)	0,00
1.2.7_Betriebs- und Geschäftsausstattung	Betriebs- und Geschäftsausstattung	Stadthalle	Projektor MARTIN MAC 550	0,00
1.2.7_Betriebs- und Geschäftsausstattung	Betriebs- und Geschäftsausstattung	Stadthalle	Projektor MARTIN MAC 550	0,00
1.2.7_Betriebs- und Geschäftsausstattung	Betriebs- und Geschäftsausstattung	Stadthalle	Projektor MARTIN MAC 550	0,00
1.2.7_Betriebs- und Geschäftsausstattung	Betriebs- und Geschäftsausstattung	Stadthalle	Projektor MARTIN MAC 550	0,00
1.2.7_Betriebs- und Geschäftsausstattung	Betriebs- und Geschäftsausstattung	Stadthalle	Rundfilter Kaffeemaschine	0,00
1.2.7_Betriebs- und Geschäftsausstattung	Betriebs- und Geschäftsausstattung	Stadthalle	Schrank	0,00
1.2.7_Betriebs- und Geschäftsausstattung	Betriebs- und Geschäftsausstattung	Stadthalle	Schreibtisch	0,00
1.2.7_Betriebs- und Geschäftsausstattung	Betriebs- und Geschäftsausstattung	Server	Server Stadthalle	0,00
1.2.7_Betriebs- und Geschäftsausstattung	Betriebs- und Geschäftsausstattung	Gerätetester Fluke 6500/Kit	Stadthalle	0,00
1.2.7_Betriebs- und Geschäftsausstattung	Betriebs- und Geschäftsausstattung	Kaffemaschine, Cafitesse 400	Stadthalle	0,00
1.2.7_Betriebs- und Geschäftsausstattung	Betriebs- und Geschäftsausstattung	Licht- und Tontechnik	Stadthalle	0,00
1.2.7_Betriebs- und Geschäftsausstattung	Betriebs- und Geschäftsausstattung	Datenprojektor, Sanyo PLC XP-200 L	Stadthalle	0,00

Bilanzposition	Anlagenklassenbezeichnung	Anlagenbezeichnung I	Anlagenbezeichnung II	Restbuchwert zum 31.12.2021 in Euro
1.2.7_Betriebs- und Geschäftsausstattung	Betriebs- und Geschäftsausstattung	Lautsprecher, Subbass Doppel 15"	Stadthalle	0,00
1.1_Immaterielle Vermögensgegenstände	DV-Software	Software, Rubin Funktionalit.Programm	Stadthalle	0,00
1.1_Immaterielle Vermögensgegenstände	Lizenzen	Lizenz Zeiterfassungssystem	Stadthalle	0,00
1.2.7_Betriebs- und Geschäftsausstattung	Betriebs- und Geschäftsausstattung	Stadthalle	Subwoofer inkl. Zubehör	0,00
1.2.7_Betriebs- und Geschäftsausstattung	Betriebs- und Geschäftsausstattung	Stadthalle	Tellerbankettwagen	0,00
1.2.7_Betriebs- und Geschäftsausstattung	Betriebs- und Geschäftsausstattung	Stadthalle	Unterschrank	0,00
1.2.7_Betriebs- und Geschäftsausstattung	Betriebs- und Geschäftsausstattung	Stadthalle	Unterschrank	0,00
1.2.7_Betriebs- und Geschäftsausstattung	Betriebs- und Geschäftsausstattung	Stadthalle	Unterschrank	0,00
1.2.7_Betriebs- und Geschäftsausstattung	Betriebs- und Geschäftsausstattung	Linearray-System	Verstärker, Nahfeldlautsprecher, Controller	0,00
1.2.7_Betriebs- und Geschäftsausstattung	Betriebs- und Geschäftsausstattung	Stadthalle	Video Datenprojektor Sanyo XP-55 E	0,00
1.2.7_Betriebs- und Geschäftsausstattung	Betriebs- und Geschäftsausstattung	Stadthalle	VM Ware Server	0,00
1.2.7_Betriebs- und Geschäftsausstattung	Betriebs- und Geschäftsausstattung	Stadthalle	Wandelement mit Pfosten und Kordeln	0,00
1.2.7_Betriebs- und Geschäftsausstattung	GwG in Sammelverwaltung	GVG TP 5750		0,00
1.2.8_Geleistete Anzahlungen, Anlagen im Bau	Anlagen im Bau Investitionsmaßnahme	Märkte, IPM		0,00
1.2.8_Geleistete Anzahlungen, Anlagen im Bau	Anlagen im Bau Investitionsmaßnahme	Tourismus GVG		0,00
1.2.8_Geleistete Anzahlungen, Anlagen im Bau	Anlagen im Bau Investitionsmaßnahme	Tourismus IPM		0,00

Bilanzposition	Anlagenklassenbezeichnung	Anlagenbezeichnung I	Anlagenbezeichnung II	Restbuchwert zum 31.12.2021 in Euro
1.2.8_Geleistete Anzahlungen, Anlagen im Bau	Anlagen im Bau Investitionsmaßnahme	Karl-Ernst-Osthaus-Museum, IPM		0,00
1.2.8_Geleistete Anzahlungen, Anlagen im Bau	Anlagen im Bau Investitionsmaßnahme	Karl-Ernst-Osthaus-Museum, GVG		0,00
1.2.7_Betriebs- und Geschäftsausstattung	GwG in Sammelverwaltung	GVG TP 2520		0,00
1.2.7_Betriebs- und Geschäftsausstattung	Betriebs- und Geschäftsausstattung	Passepartout-Schneidemaschine	0	0,00
1.2.7_Betriebs- und Geschäftsausstattung	Betriebs- und Geschäftsausstattung	Stereomikroskop	0	0,00
1.2.7_Betriebs- und Geschäftsausstattung	GwG in Sammelverwaltung	GVG TP 2521	0	0,00
1.2.7_Betriebs- und Geschäftsausstattung	Betriebs- und Geschäftsausstattung	Digitalkamera	Digitale Spiegelreflexkamera "Sigma"	0,00
1.1_Immaterielle Vermögensgegenstände	DV-Software	Virtuelle Gesichtsrekonstruktion-3D	DVD (Software)	0,00
1.2.7_Betriebs- und Geschäftsausstattung	Betriebs- und Geschäftsausstattung	Lautsprecher BOSE L1 Compact Portable System	Emil-Schumacher Museum	0,00
1.2.7_Betriebs- und Geschäftsausstattung	Betriebs- und Geschäftsausstattung	Lautsprecher BOSE L1 Compact Portable System	Emil-Schumacher Museum	0,00
1.2.7_Betriebs- und Geschäftsausstattung	Betriebs- und Geschäftsausstattung	Spülmaschinen/Waschmaschine	Geschirrspüler	0,00
1.2.7_Betriebs- und Geschäftsausstattung	GwG in Sammelverwaltung	Emil-Schumacher Museum	GVG TP 2520	0,00
1.2.7_Betriebs- und Geschäftsausstattung	GwG in Sammelverwaltung	Werkstatt KEOM	GVG TP 2520	0,00
1.2.7_Betriebs- und Geschäftsausstattung	Betriebs- und Geschäftsausstattung	Schrankwände	Schrankwand	0,00
1.2.7_Betriebs- und Geschäftsausstattung	Betriebs- und Geschäftsausstattung	Schrankwände	Schrankwand	0,00
1.2.7_Betriebs- und Geschäftsausstattung	GwG in Sammelverwaltung	Spherolitlinse	Spherolitlinse Ovalflood	0,00

Bilanzposition	Anlagenklassenbezeichnung	Anlagenbezeichnung I	Anlagenbezeichnung II	Restbuchwert zum 31.12.2021 in Euro
1.2.7_Betriebs- und Geschäftsausstattung	GwG in Sammelverwaltung	Spherolitlinse	Spherolitlinse Ovalflood	0,00
1.2.7_Betriebs- und Geschäftsausstattung	GwG in Sammelverwaltung	Spherolitlinse	Spherolitlinse Ovalflood	0,00
1.2.7_Betriebs- und Geschäftsausstattung	GwG in Sammelverwaltung	Spherolitlinse	Spherolitlinse Ovalflood	0,00
1.2.7_Betriebs- und Geschäftsausstattung	GwG in Sammelverwaltung	Spherolitlinse	Spherolitlinse Ovalflood	0,00
1.2.7_Betriebs- und Geschäftsausstattung	GwG in Sammelverwaltung	Spherolitlinse	Spherolitlinse Ovalflood	0,00
1.2.7_Betriebs- und Geschäftsausstattung	GwG in Sammelverwaltung	Spherolitlinse	Spherolitlinse Ovalflood	0,00
1.2.7_Betriebs- und Geschäftsausstattung	GwG in Sammelverwaltung	Spherolitlinse	Spherolitlinse Ovalflood	0,00
1.2.7_Betriebs- und Geschäftsausstattung	GwG in Sammelverwaltung	Spherolitlinse	Spherolitlinse Ovalflood	0,00
1.2.7_Betriebs- und Geschäftsausstattung	GwG in Sammelverwaltung	Spherolitlinse	Spherolitlinse Ovalflood	0,00
1.2.7_Betriebs- und Geschäftsausstattung	GwG in Sammelverwaltung	Spherolitlinse	Spherolitlinse Ovalflood	0,00
1.2.7_Betriebs- und Geschäftsausstattung	GwG in Sammelverwaltung	Spherolitlinse	Spherolitlinse Ovalflood	0,00
1.2.7_Betriebs- und Geschäftsausstattung	GwG in Sammelverwaltung	Spherolitlinse	Spherolitlinse Ovalflood	0,00
1.2.7_Betriebs- und Geschäftsausstattung	GwG in Sammelverwaltung	Spherolitlinse	Spherolitlinse Ovalflood	0,00
1.2.7_Betriebs- und Geschäftsausstattung	GwG in Sammelverwaltung	Spherolitlinse	Spherolitlinse Ovalflood	0,00
1.2.7_Betriebs- und Geschäftsausstattung	GwG in Sammelverwaltung	GVG TP1116	BgA Schulparkplätze	0,00
1.1_Immaterielle Vermögensgegenstände	DV-Software	Check-Point Firewall	13800 Next Generation Firewall Appliance	0,00

Bilanzposition	Anlagenklassenbezeichnung	Anlagenbezeichnung I	Anlagenbezeichnung II	Restbuchwert zum 31.12.2021 in Euro
1.1_Immaterielle Vermögensgegenstände	DV-Software	Software	AMDCMSWind./Linux/Parser	0,00
1.2.6_Maschinen u. techn. Anlagen, Fahrzeuge	Server- und Datensicherung	Anreihschrank	Anreihschrank TE7000-42HE	0,00
1.2.6_Maschinen u. techn. Anlagen, Fahrzeuge	Server- und Datensicherung	Anreihschrank	Anreihschrank TE7000-42HE	0,00
1.1_Immaterielle Vermögensgegenstände	DV-Software	Lizenzen	ASA5500 SSL-50	0,00
1.1_Immaterielle Vermögensgegenstände	DV-Software	RSA Authentication Manager 8.x	AUT0000250B8	0,00
1.1_Immaterielle Vermögensgegenstände	DV-Software	Software	Blackberry Enterprise Server 5.0	0,00
1.1_Immaterielle Vermögensgegenstände	DV-Software	Software	Blue Coat Contant Analysis System	0,00
1.1_Immaterielle Vermögensgegenstände	DV-Software	Software	Blue Coat Management Center Virtual Appliance	0,00
1.2.6_Maschinen u. techn. Anlagen, Fahrzeuge	Server- und Datensicherung	BlueCoat SSL Icense SG510-10	BlueCoat SSL Icense SG510-10	0,00
1.2.6_Maschinen u. techn. Anlagen, Fahrzeuge	Server- und Datensicherung	BlueCoat SSI License SG510-10	BlueCoat SSI License SG510-10	0,00
1.1_Immaterielle Vermögensgegenstände	DV-Software	Software	CON-ESW-UNITYSTD	0,00
1.1_Immaterielle Vermögensgegenstände	DV-Software	Netzwerk Lizenz	CON-SU3-IPS4240	0,00
1.1_Immaterielle Vermögensgegenstände	DV-Software	Netzwerk Lizenz	CON-SU3-IPS4240	0,00
1.2.6_Maschinen u. techn. Anlagen, Fahrzeuge	Netzausstattung mobil	Netzwerktechnik	CPSB-AV-S-3Y	0,00
1.2.6_Maschinen u. techn. Anlagen, Fahrzeuge	Netzausstattung mobil	Netzwerktechnik	CPSB-AV-S-3YHA	0,00
1.2.6_Maschinen u. techn. Anlagen, Fahrzeuge	Netzausstattung mobil	Netzwerktechnik	CPSB-EVS-C2500	0,00

Bilanzposition	Anlagenklassenbezeichnung	Anlagenbezeichnung I	Anlagenbezeichnung II	Restbuchwert zum 31.12.2021 in Euro
1.2.6_Maschinen u. techn. Anlagen, Fahrzeuge	Netzausstattung mobil	Netzwerktechnik	CPSB-NGFW-4200-2Y	0,00
1.2.6_Maschinen u. techn. Anlagen, Fahrzeuge	Netzausstattung mobil	Netzwerktechnik	CPSB-NGFW-4200-2YHA	0,00
1.2.6_Maschinen u. techn. Anlagen, Fahrzeuge	Netzausstattung mobil	Netzwerktechnik	CPSM-C2500	0,00
1.1_Immaterielle Vermögensgegenstände	DV-Software	Software	CSACS-5-LRG-LIC	0,00
1.2.6_Maschinen u. techn. Anlagen, Fahrzeuge	Netzausstattung immobil	Datenverkabelung im Rathaus I	Datenverkabelung im Rathaus I	0,00
1.1_Immaterielle Vermögensgegenstände	DV-Software	Software	diverse theGuard Lizenzen	0,00
1.1_Immaterielle Vermögensgegenstände	DV-Software	Software	diverse theGuard Lizenzen	0,00
1.1_Immaterielle Vermögensgegenstände	DV-Software	Software	diverse theGuard Lizenzen	0,00
1.1_Immaterielle Vermögensgegenstände	DV-Software	Software	EA BMI MS Windows Server Data	0,00
1.1_Immaterielle Vermögensgegenstände	DV-Software	Software	EA BMI MS Windows Server Data	0,00
1.1_Immaterielle Vermögensgegenstände	DV-Software	Software	EA BMI MS Windows Server Data	0,00
1.1_Immaterielle Vermögensgegenstände	DV-Software	Software	EA BMI MS Windows Server Data	0,00
1.1_Immaterielle Vermögensgegenstände	DV-Software	Software	EA BMI MS Windows Server Data	0,00
1.1_Immaterielle Vermögensgegenstände	DV-Software	McAfee Firewall Enterprise	Gold Software Support	0,00
1.2.6_Maschinen u. techn. Anlagen, Fahrzeuge	Netzausstattung immobil	Installation Daten- + Telefonverkabelung	Installation Daten- + Telefonverkabelung	0,00

Bilanzposition	Anlagenklassenbezeichnung	Anlagenbezeichnung I	Anlagenbezeichnung II	Restbuchwert zum 31.12.2021 in Euro
1.2.6_Maschinen u. techn. Anlagen, Fahrzeuge	Netzausstattung immobil	Installation Daten- + Telefonverkabelung Theater	Installation Daten- + Telefonverkabelung Theater	0,00
1.2.6_Maschinen u. techn. Anlagen, Fahrzeuge	Netzausstattung immobil	Datenanschluesse	Installation v. Datenanschlussen in der Beratungs	0,00
1.1_Immaterielle Vermögensgegenstände	DV-Software	Software AntiSpam	Ironport Email Bundle Renewal Dual Appliance	0,00
1.1_Immaterielle Vermögensgegenstände	DV-Software	Lizenzen	Kaspersky Security diverse Lizenzen (4530 Stck.)	0,00
1.1_Immaterielle Vermögensgegenstände	DV-Software	Software	Kaspersky Security for mail	0,00
1.2.6_Maschinen u. techn. Anlagen, Fahrzeuge	Netzausstattung immobil	Klimasplit Ausseneinheit AOY 24	Klimasplit Ausseneinheit AOY 24	0,00
1.1_Immaterielle Vermögensgegenstände	DV-Software	Lizenzen	LIC-CUCM-USR-B	0,00
1.2.6_Maschinen u. techn. Anlagen, Fahrzeuge	Server- und Datensicherung	McAfee Firewall Enterprise S4016	McAfee Firewall Enterprise S4016	0,00
1.2.6_Maschinen u. techn. Anlagen, Fahrzeuge	Server- und Datensicherung	McAfee Firewall Enterprise S4016	McAfee Firewall Enterprise S4016	0,00
1.2.6_Maschinen u. techn. Anlagen, Fahrzeuge	Server- und Datensicherung	McAfee Firewall Enterprise S4016	McAfee Firewall Enterprise S4016	0,00
1.2.6_Maschinen u. techn. Anlagen, Fahrzeuge	Server- und Datensicherung	McAfee Firewall Enterprise S4016	McAfee Firewall Enterprise S4016	0,00
1.1_Immaterielle Vermögensgegenstände	DV-Software	Software	McAfee Firewall Enterprise 1100F	0,00
1.1_Immaterielle Vermögensgegenstände	DV-Software	Software	McAfee Firewall Enterprise 1100F	0,00
1.1_Immaterielle Vermögensgegenstände	DV-Software	Software	McAfee Firewall Enterprise 1100F	0,00
1.1_Immaterielle Vermögensgegenstände	DV-Software	Software	McAfee Firewall Enterprise 1100F	0,00

Bilanzposition	Anlagenklassenbezeichnung	Anlagenbezeichnung I	Anlagenbezeichnung II	Restbuchwert zum 31.12.2021 in Euro
1.1_Immaterielle Vermögensgegenstände	DV-Software	Software	MiniMagic Level 2	0,00
1.2.6_Maschinen u. techn. Anlagen, Fahrzeuge	Server- und Datensicherung	Server	PY RX200S8 8x2,5	0,00
1.2.6_Maschinen u. techn. Anlagen, Fahrzeuge	Server- und Datensicherung	Server	PY RX200S8 8x2,5	0,00
1.2.6_Maschinen u. techn. Anlagen, Fahrzeuge	Server- und Datensicherung	Server	PY RX200S8 8x2,5	0,00
1.2.6_Maschinen u. techn. Anlagen, Fahrzeuge	Server- und Datensicherung	Server	PY RX200S8 8x2,5	0,00
1.2.6_Maschinen u. techn. Anlagen, Fahrzeuge	Server- und Datensicherung	Server	PY RX200S8 8x2,5	0,00
1.2.6_Maschinen u. techn. Anlagen, Fahrzeuge	Server- und Datensicherung	Server	PY RX2530 M1	0,00
1.2.6_Maschinen u. techn. Anlagen, Fahrzeuge	Server- und Datensicherung	Server	PY RX2530 M1	0,00
1.1_Immaterielle Vermögensgegenstände	DV-Software	Software	R-VMW-UC-FND5-K9	0,00
1.1_Immaterielle Vermögensgegenstände	DV-Software	Software	Radware Activ	0,00
1.1_Immaterielle Vermögensgegenstände	DV-Software	Software	Restorepoint Enterprise Edition 500 Devices	0,00
1.2.6_Maschinen u. techn. Anlagen, Fahrzeuge	Server- und Datensicherung	Server	RX4770	0,00
1.2.6_Maschinen u. techn. Anlagen, Fahrzeuge	Server- und Datensicherung	Server	RX4770	0,00
1.2.6_Maschinen u. techn. Anlagen, Fahrzeuge	Server- und Datensicherung	Server	RX4770	0,00
1.1_Immaterielle Vermögensgegenstände	DV-Software	Software	Sawmill V8 update	0,00
1.1_Immaterielle Vermögensgegenstände	DV-Software	Support Software	SE-P-ESUP 1 Year	0,00

Bilanzposition	Anlagenklassenbezeichnung	Anlagenbezeichnung I	Anlagenbezeichnung II	Restbuchwert zum 31.12.2021 in Euro
1.1_Immaterielle Vermögensgegenstände	DV-Software	Splunk Enterprise-Perpetual Lizenz	SE-P-LIC 10GB	0,00
1.1_Immaterielle Vermögensgegenstände	DV-Software	Software	SQL Server Standard Core 2016	0,00
1.1_Immaterielle Vermögensgegenstände	DV-Software	Software	SQL Server Standard Core 2016	0,00
1.2.6_Maschinen u. techn. Anlagen, Fahrzeuge	Netzausstattung immobil	Struk.Verkabelung	strukt.Verkabelung	0,00
1.2.6_Maschinen u. techn. Anlagen, Fahrzeuge	Netzausstattung immobil	Struk.Verkabelung	strukt.Verkabelung	0,00
1.2.6_Maschinen u. techn. Anlagen, Fahrzeuge	Netzausstattung immobil	Verkabelung	strukt.Verkabl.g.Eilper Str.	0,00
1.1_Immaterielle Vermögensgegenstände	DV-Software	Software	tg! CS-SMC - NetworkManager PSM Nr. 493 (ASA)	0,00
1.1_Immaterielle Vermögensgegenstände	DV-Software	Software	UNITYCN9-STD-USR	0,00
1.2.6_Maschinen u. techn. Anlagen, Fahrzeuge	Netzausstattung immobil	strukturierte Verkabelung	Verkabelung Rathaus I (Altes Rathaus, Trakt D)	0,00
1.2.6_Maschinen u. techn. Anlagen, Fahrzeuge	Netzausstattung immobil	Verkabelung	Verkabelung Rathaus I Rathausstr. 11, Trakt C	0,00
1.2.6_Maschinen u. techn. Anlagen, Fahrzeuge	Netzausstattung immobil	Verkabelung VoIP	Verkabelung VoIP	0,00
1.2.6_Maschinen u. techn. Anlagen, Fahrzeuge	Netzausstattung immobil	Verkabelung VoIP	Verkabelung VoIP	0,00
1.2.6_Maschinen u. techn. Anlagen, Fahrzeuge	Netzausstattung immobil	Verkabelung	VerkabelungTheater	0,00
1.1_Immaterielle Vermögensgegenstände	DV-Software	Software	VOIP Unified FX Phone View	0,00
1.1_Immaterielle Vermögensgegenstände	DV-Software	Software	Web Dual Appliance Bundle	0,00
1.1_Immaterielle Vermögensgegenstände	DV-Software	Software	Win SVR 2008R2	0,00

Bilanzposition	Anlagenklassenbezeichnung	Anlagenbezeichnung I	Anlagenbezeichnung II	Restbuchwert zum 31.12.2021 in Euro
1.1_Immaterielle Vermögensgegenstände	DV-Software	Software	Windows 2003 Server R2 englisch	0,00
1.1_Immaterielle Vermögensgegenstände	DV-Software	Software	Windows Server 2008 R2 Enterprise	0,00
1.1_Immaterielle Vermögensgegenstände	DV-Software	Software	Windows Server 2008 R2 Enterprise	0,00
1.1_Immaterielle Vermögensgegenstände	DV-Software	Software	Windows Server Enterprise 2008	0,00
1.1_Immaterielle Vermögensgegenstände	DV-Software	Software	Windows Svr Std 2003	0,00
1.1_Immaterielle Vermögensgegenstände	DV-Software	Software	WinSvrEnt 2008 SNGL MVL	0,00
1.1_Immaterielle Vermögensgegenstände	DV-Software	Faxsoftware	XMedius FAX SP FoIP Server	0,00
1.1_Immaterielle Vermögensgegenstände	DV-Software	Software	Cisco CWLMS-4.0-300UPK9	0,00
1.1_Immaterielle Vermögensgegenstände	DV-Software	Zusatzmodul ABBV	GLI-Elfepack II	0,00
1.1_Immaterielle Vermögensgegenstände	DV-Software	Software	GLI-Elfepack-Zusatzm.T-Mobile	0,00
1.1_Immaterielle Vermögensgegenstände	DV-Software	Software	South River Technologies Titan FTP Server Enterpri	0,00
1.1_Immaterielle Vermögensgegenstände	DV-Software	Elfe Pack Lizenzweiterung	T-Systems ELSY	0,00
1.1_Immaterielle Vermögensgegenstände	DV-Software	Software	Upgrade CYCOS mrs X nach CYCOS mrs VANGUARD	0,00
1.1_Immaterielle Vermögensgegenstände	DV-Software	Software	User Lizenz Monotoring Fuer BCC CallCenter	0,00
1.1_Immaterielle Vermögensgegenstände	DV-Software	Software	BlackBerry Enterprise Server Cal 10 User	0,00
1.2.7_Betriebs- und Geschäftsausstattung	Betriebs- und Geschäftsausstattung	Werkstattausstattung	AuroraTangoSonderpaket	0,00

Bilanzposition	Anlagenklassenbezeichnung	Anlagenbezeichnung I	Anlagenbezeichnung II	Restbuchwert zum 31.12.2021 in Euro
1.1_Immaterielle Vermögensgegenstände	DV-Software	Software	CCinvoice Professional	0,00
1.1_Immaterielle Vermögensgegenstände	DV-Software	Zusatzmodul Rechnungsimport	GLI Eifepack Zusatzmodul Rechnngs.import	0,00
1.1_Immaterielle Vermögensgegenstände	DV-Software	Software	AirWatch Upgrade Green to blue	0,00
1.2.7_Betriebs- und Geschäftsausstattung	IT-Arbeitsplatz	Konferenzsystem	Barco ClickShare CS-100	0,00
1.2.7_Betriebs- und Geschäftsausstattung	Betriebs- und Geschäftsausstattung	Geraetetster-Kit	BEHA-AMPRO Geraetetester-Kit Fluke 6500/DE	0,00
1.1_Immaterielle Vermögensgegenstände	DV-Software	Software	Beyerdynamic Steno-s Pro	0,00
1.1_Immaterielle Vermögensgegenstände	DV-Software	Software	Beyerdynamic upgrade auf steno-s 4	0,00
1.2.6_Maschinen u. techn. Anlagen, Fahrzeuge	Fahrzeuge	Anhaenger	HA-2372: Kofferanhaenger	0,00
1.1_Immaterielle Vermögensgegenstände	DV-Software	Software	Matrix 42 Mobile Green Suite	0,00
1.1_Immaterielle Vermögensgegenstände	DV-Software	Software	PC Anywhere Host 12.1	0,00
1.1_Immaterielle Vermögensgegenstände	DV-Software	Software	upgrade OS/ECM, auf enaio fulltext	0,00
1.2.7_Betriebs- und Geschäftsausstattung	IT-Arbeitsplatz	Hydrantentester	"Hydrantentester ""HyDaLog DN80""	0,00
1.2.7_Betriebs- und Geschäftsausstattung	IT-Arbeitsplatz	Public Display	"Samsung 550EX 55""LED"	0,00
1.2.7_Betriebs- und Geschäftsausstattung	IT-Arbeitsplatz	Bibliothekssyst.Hohenlimburg	3M Bibliothekssystem Modell 3502	0,00
1.2.7_Betriebs- und Geschäftsausstattung	IT-Arbeitsplatz	Bibliothekssyst.Hohenlimburg	3M Bibliothekssystem Modell 966CI	0,00
1.1_Immaterielle Vermögensgegenstände	DV-Software	Software	Adobe Creative Suite 3.3.	0,00

Bilanzposition	Anlagenklassenbezeichnung	Anlagenbezeichnung I	Anlagenbezeichnung II	Restbuchwert zum 31.12.2021 in Euro
1.1_Immaterielle Vermögensgegenstände	DV-Software	Software	Adobe Creative Suite 5.5 Design Standard	0,00
1.1_Immaterielle Vermögensgegenstände	DV-Software	Software	Adobe Creative Suite Premium 2.0	0,00
1.1_Immaterielle Vermögensgegenstände	DV-Software	Software	Adobe PhotoShop CS3	0,00
1.1_Immaterielle Vermögensgegenstände	DV-Software	Software	Adobe Premiere Pro CS3 3.0 WIN AOO	0,00
1.2.7_Betriebs- und Geschäftsausstattung	IT-Arbeitsplatz	Netzwerkkarte	Allied Telesyn AT-2701	0,00
1.1_Immaterielle Vermögensgegenstände	DV-Software	Software	ArcView8.2	0,00
1.2.7_Betriebs- und Geschäftsausstattung	IT-Arbeitsplatz	Car-PC	FleetPC-2 Car-PC Barbone	0,00
1.1_Immaterielle Vermögensgegenstände	DV-Software	Software	GPS Doku-Modul Leica V2.01	0,00
1.2.7_Betriebs- und Geschäftsausstattung	IT-Arbeitsplatz	Hochleistungsscanner	Hochleistungsscanner	0,00
1.1_Immaterielle Vermögensgegenstände	DV-Software	Software	HP PCM+ v4 Software	0,00
1.1_Immaterielle Vermögensgegenstände	DV-Software	Software	KARAT Version 2.0ix	0,00
1.2.7_Betriebs- und Geschäftsausstattung	IT-Arbeitsplatz	ISDN-PCI-Karte	Leonardo SL-PCI ISDN-PCI-Karte	0,00
1.1_Immaterielle Vermögensgegenstände	DV-Software	Software	Lexware Financial Office Pro 2008	0,00
1.2.7_Betriebs- und Geschäftsausstattung	IT-Arbeitsplatz	Muenzpruefer	Muenzpruefer RS232 EMP800 mit COM	0,00
1.2.7_Betriebs- und Geschäftsausstattung	IT-Arbeitsplatz	Muenzpruefer	Muenzpruefer RS232 extern	0,00
1.1_Immaterielle Vermögensgegenstände	DV-Software	Software	OpenType Essentials 1 bis 3 Value Pack	0,00

Bilanzposition	Anlagenklassenbezeichnung	Anlagenbezeichnung I	Anlagenbezeichnung II	Restbuchwert zum 31.12.2021 in Euro
1.1_Immaterielle Vermögensgegenstände	DV-Software	Software	Plancal Nova Lizenzweiterung	0,00
1.1_Immaterielle Vermögensgegenstände	DV-Software	Software	Project2002Prof.	0,00
1.1_Immaterielle Vermögensgegenstände	DV-Software	Software	ROWE Color Pro XL	0,00
1.2.7_Betriebs- und Geschäftsausstattung	IT-Arbeitsplatz	digitales Reprosystem	Rowe RCS 6000	0,00
1.2.7_Betriebs- und Geschäftsausstattung	IT-Arbeitsplatz	Streamer	Sony AIT-I Storstation	0,00
1.1_Immaterielle Vermögensgegenstände	DV-Software	Software	WinSvrEnt 2008 SNGL MVL	0,00
1.1_Immaterielle Vermögensgegenstände	DV-Software	Software	"ARRIBA planen ""Zeitvertrag""	0,00
1.1_Immaterielle Vermögensgegenstände	DV-Software	Software	"MAXON ""Cinema 4D R13 Visualize""	0,00
1.1_Immaterielle Vermögensgegenstände	DV-Software	Software	"Modul fuer uebernahme von dig. Datensätzen ""VD	0,00
1.1_Immaterielle Vermögensgegenstände	DV-Software	"Zusatzmodul ""Digant FS""	"OK.EFA Zusatzmodul ""DigantFS""	0,00
1.1_Immaterielle Vermögensgegenstände	DV-Software	Software	"SAP Bilanzstatistik""ZBPC- BILSTA""	0,00
1.1_Immaterielle Vermögensgegenstände	DV-Software	Software	"Software ""Units 2010""	0,00
1.1_Immaterielle Vermögensgegenstände	DV-Software	Software	"Zusatzmodul ""Integration Gutachten"" zu OK.Vorfa	0,00
1.1_Immaterielle Vermögensgegenstände	DV-Software	Software	3D Analyst 8.3	0,00
1.1_Immaterielle Vermögensgegenstände	DV-Software	Software	3D Analyst 9.0	0,00
1.1_Immaterielle Vermögensgegenstände	DV-Software	Software	3D GeoCreator fuer Google Earth	0,00

Bilanzposition	Anlagenklassenbezeichnung	Anlagenbezeichnung I	Anlagenbezeichnung II	Restbuchwert zum 31.12.2021 in Euro
1.2.7_Betriebs- und Geschäftsausstattung	IT-Arbeitsplatz	CD-Tunnel	3M Mediacheck Modell 325	0,00
1.2.7_Betriebs- und Geschäftsausstattung	IT-Arbeitsplatz	CD-Tunnel	3M Mediacheck Modell 325	0,00
1.2.7_Betriebs- und Geschäftsausstattung	IT-Arbeitsplatz	CD-Tunnel	3M Mediacheck Modell 325	0,00
1.2.7_Betriebs- und Geschäftsausstattung	IT-Arbeitsplatz	CD-Tunnel	3M Mediacheck Modell 325	0,00
1.1_Immaterielle Vermögensgegenstände	DV-Software	Software	4500SAP-PayrollLizenzen	0,00
1.2.7_Betriebs- und Geschäftsausstattung	IT-Arbeitsplatz	Flachbetteinheit	A3 Flatbed Accessory	0,00
1.1_Immaterielle Vermögensgegenstände	DV-Software	Software	ADMIN Didakt	0,00
1.1_Immaterielle Vermögensgegenstände	DV-Software	Software	Adobe Creativ Suit Prem.	0,00
1.1_Immaterielle Vermögensgegenstände	DV-Software	Software	Adobe Creative Suite 4 Master Coll.	0,00
1.1_Immaterielle Vermögensgegenstände	DV-Software	Software	Adobe Photoshop CS2	0,00
1.1_Immaterielle Vermögensgegenstände	DV-Software	Software	AdobePhotoshoplicense	0,00
1.1_Immaterielle Vermögensgegenstände	DV-Software	Software	ADVISLizenzenA-Konto	0,00
1.1_Immaterielle Vermögensgegenstände	DV-Software	Software	aeskulab21	0,00
1.1_Immaterielle Vermögensgegenstände	DV-Software	Software	AK/HKzuSmallworldKanalfachs	0,00
1.1_Immaterielle Vermögensgegenstände	DV-Software	Software	ALB-relational	0,00
1.1_Immaterielle Vermögensgegenstände	DV-Software	Software	Allplan 2005 Basic	0,00

Bilanzposition	Anlagenklassenbezeichnung	Anlagenbezeichnung I	Anlagenbezeichnung II	Restbuchwert zum 31.12.2021 in Euro
1.1_Immaterielle Vermögensgegenstände	DV-Software	Software	Allplan 2009 Design	0,00
1.1_Immaterielle Vermögensgegenstände	DV-Software	Software	AllplanCAD	0,00
1.1_Immaterielle Vermögensgegenstände	DV-Software	Software	ALRISSitzungsdienst3.6.4	0,00
1.1_Immaterielle Vermögensgegenstände	DV-Software	Software	AnwenderSoftware eventim.inhouse 3 Arbplaetze	0,00
1.2.7_Betriebs- und Geschäftsausstattung	IT-Arbeitsplatz	Anzeigentafel	Anzeigentafel	0,00
1.1_Immaterielle Vermögensgegenstände	DV-Software	Software	AppleFinalCutPro3	0,00
1.1_Immaterielle Vermögensgegenstände	DV-Software	Software	Aquarell3.2(Niederschlag)	0,00
1.1_Immaterielle Vermögensgegenstände	DV-Software	Software	ArcGIS 9.0 3D-Analyst	0,00
1.1_Immaterielle Vermögensgegenstände	DV-Software	Software	ArcGIS 9.2 Arc View	0,00
1.1_Immaterielle Vermögensgegenstände	DV-Software	Software	ArcGIS ArcView 10.0	0,00
1.1_Immaterielle Vermögensgegenstände	DV-Software	Software	ArcView 9.1 Single Use	0,00
1.1_Immaterielle Vermögensgegenstände	DV-Software	Software	ArcView3.3	0,00
1.1_Immaterielle Vermögensgegenstände	DV-Software	Software	ArcView8.2singleuse	0,00
1.1_Immaterielle Vermögensgegenstände	DV-Software	Software	ASPE V.6.0	0,00
1.1_Immaterielle Vermögensgegenstände	DV-Software	Software	AUTISTANTUpgrade	0,00
1.1_Immaterielle Vermögensgegenstände	DV-Software	Lizenz	AutoCad 2005	0,00

Bilanzposition	Anlagenklassenbezeichnung	Anlagenbezeichnung I	Anlagenbezeichnung II	Restbuchwert zum 31.12.2021 in Euro
1.1_Immaterielle Vermögensgegenstände	DV-Software	Software	AutoCAD 2009 SLM MJA	0,00
1.1_Immaterielle Vermögensgegenstände	DV-Software	Software	AutoCAD 2009 SLM MJA	0,00
1.1_Immaterielle Vermögensgegenstände	DV-Software	Software	AutoCAD 2010 NLM MJA	0,00
1.1_Immaterielle Vermögensgegenstände	DV-Software	Lizenz	AutoCAD LT	0,00
1.1_Immaterielle Vermögensgegenstände	DV-Software	Software	AutoCAD LT 2008 MJA	0,00
1.1_Immaterielle Vermögensgegenstände	DV-Software	Netzwerklicenz	AutoDesk Map 3D	0,00
1.1_Immaterielle Vermögensgegenstände	DV-Software	Software	Autodesk MAP Series 2004 update	0,00
1.1_Immaterielle Vermögensgegenstände	DV-Software	Software	AutoiCADMap2000R4Netzergaenzung	0,00
1.1_Immaterielle Vermögensgegenstände	DV-Software	Software	avvisoeuro21 V2.4	0,00
1.1_Immaterielle Vermögensgegenstände	DV-Software	Software	Beyerdynamic Bundel Steno S Pro + MPC 70 USB Mikro	0,00
1.1_Immaterielle Vermögensgegenstände	DV-Software	Software	Beyerdynamic Bundel Steno S Pro + MPC 70 USB Mikro	0,00
1.1_Immaterielle Vermögensgegenstände	DV-Software	Software	Beyerdynamic Bundel Steno S Pro + MPC 70 USB Mikro	0,00
1.1_Immaterielle Vermögensgegenstände	DV-Software	Software	Beyerdynamic Bundel Steno S Pro + MPC 70 USB Mikro	0,00
1.1_Immaterielle Vermögensgegenstände	DV-Software	Software	BIBDIA Portal 2009 Basismodul	0,00
1.1_Immaterielle Vermögensgegenstände	DV-Software	Software	BIBDIA Wegweisersystem	0,00
1.1_Immaterielle Vermögensgegenstände	DV-Software	Software	BIBDIA-divibib Basismodul	0,00

Bilanzposition	Anlagenklassenbezeichnung	Anlagenbezeichnung I	Anlagenbezeichnung II	Restbuchwert zum 31.12.2021 in Euro
1.1_Immaterielle Vermögensgegenstände	DV-Software	Software	BIBDIA-divibib Erweitg.modul	0,00
1.2.7_Betriebs- und Geschäftsausstattung	IT-Arbeitsplatz	Bildschirmlesegeraet	Bildschirmlesegeraet Sentry VGA	0,00
1.1_Immaterielle Vermögensgegenstände	DV-Software	Software	BWK-VeraNa.M31.0	0,00
1.1_Immaterielle Vermögensgegenstände	DV-Software	Software	CallCenterAnteilStadt	0,00
1.1_Immaterielle Vermögensgegenstände	DV-Software	Software	CCC contact, Version 2.2	0,00
1.1_Immaterielle Vermögensgegenstände	DV-Software	Software	CCDCSLizenz	0,00
1.1_Immaterielle Vermögensgegenstände	DV-Software	Software	Check Point UTM-1 Firewall	0,00
1.1_Immaterielle Vermögensgegenstände	DV-Software	Lizenz	Cinema 4D Klassenraumlizenz	0,00
1.1_Immaterielle Vermögensgegenstände	DV-Software	Software	CityGuide DMS-Secure-Tool	0,00
1.1_Immaterielle Vermögensgegenstände	DV-Software	Software	ColdFusion5.0ServerEnterprise	0,00
1.1_Immaterielle Vermögensgegenstände	DV-Software	Software	CommunicationServer155	0,00
1.2.7_Betriebs- und Geschäftsausstattung	IT-Arbeitsplatz	Farbscanner	Contex HD 4230 BASE	0,00
1.1_Immaterielle Vermögensgegenstände	DV-Software	Lizenz	Crystal Reports	0,00
1.1_Immaterielle Vermögensgegenstände	DV-Software	Software	Crystal Reports 2008	0,00
1.1_Immaterielle Vermögensgegenstände	DV-Software	Software	CS-STIL/Z2 1.Lizenz	0,00
1.1_Immaterielle Vermögensgegenstände	DV-Software	Software	DESIGO INSIGHT V2.35	0,00

Bilanzposition	Anlagenklassenbezeichnung	Anlagenbezeichnung I	Anlagenbezeichnung II	Restbuchwert zum 31.12.2021 in Euro
1.1_Immaterielle Vermögensgegenstände	DV-Software	Software	DOPAS Version3.2 Einzelplatzversion	0,00
1.1_Immaterielle Vermögensgegenstände	DV-Software	Software	Draegerware Zentralwerkstatt	0,00
1.1_Immaterielle Vermögensgegenstände	DV-Software	Software	DSB SoftwareLizenz	0,00
1.1_Immaterielle Vermögensgegenstände	DV-Software	Software	DVK-Manager Hauptlizenz	0,00
1.1_Immaterielle Vermögensgegenstände	DV-Software	Software	ECM-SoftwareHABIT	0,00
1.1_Immaterielle Vermögensgegenstände	DV-Software	Ticketzugangssystem-Software	ELPAS PAS-20-Virt	0,00
1.2.7_Betriebs- und Geschäftsausstattung	IT-Arbeitsplatz	Personenaufrufanlage	ELPAS Personenaufrufanlage	0,00
1.1_Immaterielle Vermögensgegenstände	DV-Software	Software	Energieberater Prof.- Software	0,00
1.2.6_Maschinen u. techn. Anlagen, Fahrzeuge	Server- und Datensicherung	Memory-Card	Ersatz Traffipax Memory-Card	0,00
1.2.6_Maschinen u. techn. Anlagen, Fahrzeuge	Server- und Datensicherung	HochleistungsScanner	Ersatz-HochleistungsScanner	0,00
1.2.6_Maschinen u. techn. Anlagen, Fahrzeuge	Netzausstattung immobil	strukt. Verkabelung	Erweiterung der strukt. Verkabelung KII	0,00
1.1_Immaterielle Vermögensgegenstände	DV-Software	Software	eventim.inhouse Marketing/CRM Modul	0,00
1.1_Immaterielle Vermögensgegenstände	DV-Software	Software	FirstSpirit Modul Newsletter	0,00
1.1_Immaterielle Vermögensgegenstände	DV-Software	Software	FormsForWebDesign	0,00
1.1_Immaterielle Vermögensgegenstände	DV-Software	Software	FormsForWebDesign	0,00
1.1_Immaterielle Vermögensgegenstände	DV-Software	Software	Freeform Modeling Omni	0,00

Bilanzposition	Anlagenklassenbezeichnung	Anlagenbezeichnung I	Anlagenbezeichnung II	Restbuchwert zum 31.12.2021 in Euro
1.2.7_Betriebs- und Geschäftsausstattung	IT-Arbeitsplatz	Scanner	Fujitsu Scanner fi-6670A UW	0,00
1.1_Immaterielle Vermögensgegenstände	DV-Software	Software	FunduS Complete V7.3.01	0,00
1.1_Immaterielle Vermögensgegenstände	DV-Software	Software	GAEB Konverter 2009 EZ-Lizenz	0,00
1.1_Immaterielle Vermögensgegenstände	DV-Software	Lizenz	GC AccessManager	0,00
1.1_Immaterielle Vermögensgegenstände	DV-Software	Arbeitsplatzlizenz	Gekos Bau/WIN	0,00
1.1_Immaterielle Vermögensgegenstände	DV-Software	Software	Gekos NAUR/WIN Basispaket	0,00
1.1_Immaterielle Vermögensgegenstände	DV-Software	Software	GeKos-online 4.0	0,00
1.2.6_Maschinen u. techn. Anlagen, Fahrzeuge	Netzausstattung immobil	Verkabelung	GlasfaserHABIT-RHHohenlbg.	0,00
1.1_Immaterielle Vermögensgegenstände	DV-Software	Software	gp-UNTIS MultiUser:Kursplanung	0,00
1.1_Immaterielle Vermögensgegenstände	DV-Software	Software	gp-UNTIS2009	0,00
1.1_Immaterielle Vermögensgegenstände	DV-Software	Einzelplatzlizenz	Haessler Pensionsrueckstellung V.4.5	0,00
1.1_Immaterielle Vermögensgegenstände	DV-Software	Software	HC-OWIG PC-Modemtransfer 6.30	0,00
1.1_Immaterielle Vermögensgegenstände	DV-Software	Software	HiDA 4.3	0,00
1.1_Immaterielle Vermögensgegenstände	DV-Software	Software	IBIS Netzwerkvers. Fuer Berufskollegs m. gym. Obe	0,00
1.1_Immaterielle Vermögensgegenstände	DV-Software	Software	IBIS Netzwerkversion	0,00
1.1_Immaterielle Vermögensgegenstände	DV-Software	IBIS-Netzwerkversion	IBIS-Netzwerkversion	0,00

Bilanzposition	Anlagenklassenbezeichnung	Anlagenbezeichnung I	Anlagenbezeichnung II	Restbuchwert zum 31.12.2021 in Euro
1.1_Immaterielle Vermögensgegenstände	DV-Software	Software	IDEA	0,00
1.1_Immaterielle Vermögensgegenstände	DV-Software	Software	IDEA-Lizenz	0,00
1.1_Immaterielle Vermögensgegenstände	DV-Software	Software	Infopool	0,00
1.1_Immaterielle Vermögensgegenstände	DV-Software	Software	Instant Atlas v6.5	0,00
1.1_Immaterielle Vermögensgegenstände	DV-Software	Software	Internetschnittstelle WEB-Basys	0,00
1.1_Immaterielle Vermögensgegenstände	DV-Software	Oberflaechensoftware	IS-OP Touch-Oberflaechenoftware	0,00
1.2.6_Maschinen u. techn. Anlagen, Fahrzeuge	Netzausstattung immobil	Verkabelung	KabelR-H-S	0,00
1.1_Immaterielle Vermögensgegenstände	DV-Software	Software	KAFKA	0,00
1.1_Immaterielle Vermögensgegenstände	DV-Software	Software	Kanal++/Hydra++/Lgraf++	0,00
1.1_Immaterielle Vermögensgegenstände	DV-Software	Software	KKG-Grundpaket	0,00
1.2.7_Betriebs- und Geschäftsausstattung	IT-Arbeitsplatz	Kleinfeldtastatur	Kleinfeldtastatur Sonderanfertigung ZB	0,00
1.2.6_Maschinen u. techn. Anlagen, Fahrzeuge	Netzausstattung immobil	Klimaanlage fuer strukt. Verk. Postgebaeude	Klimaanlage fuer strukt. Verk. Postgebaeude	0,00
1.2.7_Betriebs- und Geschäftsausstattung	IT-Arbeitsplatz	Scanner	Kodak Scanner I1420	0,00
1.2.7_Betriebs- und Geschäftsausstattung	IT-Arbeitsplatz	Scanner	Kodak Scanner I1420	0,00
1.1_Immaterielle Vermögensgegenstände	DV-Software	Large Standard Solution Erweiterung Call Center	Large Standard Solution Erweiterung Call Center	0,00

Bilanzposition	Anlagenklassenbezeichnung	Anlagenbezeichnung I	Anlagenbezeichnung II	Restbuchwert zum 31.12.2021 in Euro
1.1_Immaterielle Vermögensgegenstände	DV-Software	Software	LinkBase-Modul Fremdanbindung vollautomatisch	0,00
1.1_Immaterielle Vermögensgegenstände	DV-Software	Lizenz	Lizenz ArcView 9.0	0,00
1.1_Immaterielle Vermögensgegenstände	DV-Software	Software	MacromediaColdFusion	0,00
1.1_Immaterielle Vermögensgegenstände	DV-Software	Software	Matchware Mediator 8 Professional	0,00
1.1_Immaterielle Vermögensgegenstände	DV-Software	Mega Plus/AN Erweiterung	Mega Plus/AN Erweiterung fuer unbegr. Anzahl Anl.g	0,00
1.1_Immaterielle Vermögensgegenstände	DV-Software	Software	MegaCAD 2005 Upgrade	0,00
1.1_Immaterielle Vermögensgegenstände	DV-Software	Software	MicrosoftOfficeProf.2010	0,00
1.1_Immaterielle Vermögensgegenstände	DV-Software	Software	MikelSoftwareMusikschule	0,00
1.1_Immaterielle Vermögensgegenstände	DV-Software	Software	Modul-Lizenz ADVIS - Digant	0,00
1.2.6_Maschinen u. techn. Anlagen, Fahrzeuge	Netzausstattung immobil	aktive Komponenten Postgebäude	Nachruestung aktiver Komponenten Postgeb.	0,00
1.1_Immaterielle Vermögensgegenstände	DV-Software	Software	NetzwerklicenzBKA1	0,00
1.1_Immaterielle Vermögensgegenstände	DV-Software	Software	NetzwerklicenzBKA1	0,00
1.1_Immaterielle Vermögensgegenstände	DV-Software	Software	NetzwerklicenzBKA1	0,00
1.1_Immaterielle Vermögensgegenstände	DV-Software	Software	NetzwerklicenzSQL-BASys	0,00
1.1_Immaterielle Vermögensgegenstände	DV-Software	Software	NeuerwerbSTLK2002	0,00

Bilanzposition	Anlagenklassenbezeichnung	Anlagenbezeichnung I	Anlagenbezeichnung II	Restbuchwert zum 31.12.2021 in Euro
1.1_Immaterielle Vermögensgegenstände	DV-Software	Software	NovaGebaeudetechnik	0,00
1.1_Immaterielle Vermögensgegenstände	DV-Software	Software	Novell Open Workgroup Suite	0,00
1.1_Immaterielle Vermögensgegenstände	DV-Software	Software	NX-Klassenraum-25	0,00
1.1_Immaterielle Vermögensgegenstände	DV-Software	Software	OfferteV1.1	0,00
1.1_Immaterielle Vermögensgegenstände	DV-Software	Software	OK.EFA Version 7.03	0,00
1.1_Immaterielle Vermögensgegenstände	DV-Software	eAT-Modul	OK.EWO - eAT-Modul	0,00
1.1_Immaterielle Vermögensgegenstände	DV-Software	OK.EWO Zusatzmodul Waffenrecht Stadt Hagen	OK.EWO Zusatzmodul Waffenrecht Stadt Hagen	0,00
1.1_Immaterielle Vermögensgegenstände	DV-Software	Software	OK.JUG	0,00
1.1_Immaterielle Vermögensgegenstände	DV-Software	Software	OK.JUG Basismod.Tagesbetreuung	0,00
1.1_Immaterielle Vermögensgegenstände	DV-Software	Software	OK.KOMM-EMA OK.EWO	0,00
1.1_Immaterielle Vermögensgegenstände	DV-Software	Software	OK.SOZIUS	0,00
1.1_Immaterielle Vermögensgegenstände	DV-Software	Software	OK.SOZIUS SGB XII	0,00
1.1_Immaterielle Vermögensgegenstände	DV-Software	Software	OK.SOZIUS Zusatzmodul ACCESS	0,00
1.1_Immaterielle Vermögensgegenstände	DV-Software	Software	OK.SOZIUS.SGB XII Zusatzmodul Bildungs- + Teilhabe	0,00
1.1_Immaterielle Vermögensgegenstände	DV-Software	Software	OK.Vorfahrt	0,00

Bilanzposition	Anlagenklassenbezeichnung	Anlagenbezeichnung I	Anlagenbezeichnung II	Restbuchwert zum 31.12.2021 in Euro
1.1_Immaterielle Vermögensgegenstände	DV-Software	Software	OK.Vorfahrt Zusatzmodul elektr. Versicherungswechs	0,00
1.2.7_Betriebs- und Geschäftsausstattung	IT-Arbeitsplatz	Bildschirmlesegeraet	Optron 75 Multicolor Bildschirmlesegeraet	0,00
1.1_Immaterielle Vermögensgegenstände	DV-Software	Software	Oracle Database Standard Edition Proc.Lizenz	0,00
1.1_Immaterielle Vermögensgegenstände	DV-Software	Schnittstelle zu NetApp	OS storage for NetAPP	0,00
1.1_Immaterielle Vermögensgegenstände	DV-Software	Serverlizenz	OS/Server	0,00
1.1_Immaterielle Vermögensgegenstände	DV-Software	Software	PAISY Stand W91	0,00
1.1_Immaterielle Vermögensgegenstände	DV-Software	Software	PC Waechter Drive 6.2	0,00
1.1_Immaterielle Vermögensgegenstände	DV-Software	Software	Photo Modeler 5.0	0,00
1.1_Immaterielle Vermögensgegenstände	DV-Software	Software	Photoshop6.0/Illustrator10,Acr	0,00
1.1_Immaterielle Vermögensgegenstände	DV-Software	Software	PLATEIA6.0Software	0,00
1.1_Immaterielle Vermögensgegenstände	DV-Software	Software	PolyPlot 5.5	0,00
1.1_Immaterielle Vermögensgegenstände	DV-Software	Software	ProFIS	0,00
1.1_Immaterielle Vermögensgegenstände	DV-Software	Software	ProGOV basic 3.0	0,00
1.1_Immaterielle Vermögensgegenstände	DV-Software	Lizenz	PTV Vision VISUM Zusatzmodul	0,00
1.1_Immaterielle Vermögensgegenstände	DV-Software	Software	RadwareLinkProof	0,00
1.1_Immaterielle Vermögensgegenstände	DV-Software	Software	Rasterdaten	0,00

Bilanzposition	Anlagenklassenbezeichnung	Anlagenbezeichnung I	Anlagenbezeichnung II	Restbuchwert zum 31.12.2021 in Euro
1.1_Immaterielle Vermögensgegenstände	DV-Software	Schnittstelle	ReproW@B-Erweiterung Schnittstelle Rissarchiv	0,00
1.1_Immaterielle Vermögensgegenstände	DV-Software	Software	RGB Programmpaket	0,00
1.1_Immaterielle Vermögensgegenstände	DV-Software	Software	Rosy-Geo Editor	0,00
1.1_Immaterielle Vermögensgegenstände	DV-Software	Software	RoSy-Geo-Editor 10.1	0,00
1.2.7_Betriebs- und Geschäftsausstattung	IT-Arbeitsplatz	Grossformat-Scanner	Rowe RCS 800	0,00
1.1_Immaterielle Vermögensgegenstände	DV-Software	Software	S-MengenobjV8.3	0,00
1.1_Immaterielle Vermögensgegenstände	DV-Software	STRATIS Netz-Folgelizenz	S-PROJMAN, 13.10.100	0,00
1.1_Immaterielle Vermögensgegenstände	DV-Software	Lizenzen	SAP Business Objects-Lizenzen	0,00
1.1_Immaterielle Vermögensgegenstände	DV-Software	Software	Schnittstelle TopCash zu SAP	0,00
1.2.7_Betriebs- und Geschäftsausstattung	IT-Arbeitsplatz	Selbstverb.system Springe	Selbstverbuchungssystem	0,00
1.1_Immaterielle Vermögensgegenstände	DV-Software	Software	ShowSoft	0,00
1.1_Immaterielle Vermögensgegenstände	DV-Software	Software	Smallworld-Gis-Kanal	0,00
1.1_Immaterielle Vermögensgegenstände	DV-Software	Software	SmallworldGis	0,00
1.1_Immaterielle Vermögensgegenstände	DV-Software	Software	SmallworldKanalfachschale	0,00
1.1_Immaterielle Vermögensgegenstände	DV-Software	Software	SOFICAD B	0,00
1.1_Immaterielle Vermögensgegenstände	DV-Software	Software	SOFICAD V16.3 Modul K	0,00

Bilanzposition	Anlagenklassenbezeichnung	Anlagenbezeichnung I	Anlagenbezeichnung II	Restbuchwert zum 31.12.2021 in Euro
1.1_Immaterielle Vermögensgegenstände	DV-Software	Software	Software NX 7.5	0,00
1.1_Immaterielle Vermögensgegenstände	DV-Software	Software	Software Update AM3V2	0,00
1.1_Immaterielle Vermögensgegenstände	DV-Software	Software	SoftwareELAISA	0,00
1.1_Immaterielle Vermögensgegenstände	DV-Software	Software	Softwareerweiterung fuer Messgeraet	0,00
1.1_Immaterielle Vermögensgegenstände	DV-Software	Software	SoftwareGEO-DMS	0,00
1.1_Immaterielle Vermögensgegenstände	DV-Software	Software	Softwremodul SC-Autodown	0,00
1.1_Immaterielle Vermögensgegenstände	DV-Software	Software	SoftwareRGB55/2000	0,00
1.2.6_Maschinen u. techn. Anlagen, Fahrzeuge	Server- und Datensicherung	Spektralphotometer	Spektralphotometer Eye One Basic Pro	0,00
1.1_Immaterielle Vermögensgegenstände	DV-Software	Software	SPSS Statistics Base	0,00
1.1_Immaterielle Vermögensgegenstände	DV-Software	Software	Standortlizenz GS Kartografie	0,00
1.1_Immaterielle Vermögensgegenstände	DV-Software	Software	Statiksoftware	0,00
1.1_Immaterielle Vermögensgegenstände	DV-Software	Software	Steno-S Pro Aufzeichnungsoftware	0,00
1.1_Immaterielle Vermögensgegenstände	DV-Software	Software	STLB_Bau	0,00
1.1_Immaterielle Vermögensgegenstände	DV-Software	Software	STLB-Bau XML Tiefbauf Grundlizenz fuer 67	0,00
1.1_Immaterielle Vermögensgegenstände	DV-Software	Software	STRATIS Netz-Folgelizenz S-Plan	0,00
1.1_Immaterielle Vermögensgegenstände	DV-Software	Lizenz	Stratis S-Basis	0,00

Bilanzposition	Anlagenklassenbezeichnung	Anlagenbezeichnung I	Anlagenbezeichnung II	Restbuchwert zum 31.12.2021 in Euro
1.1_Immaterielle Vermögensgegenstände	DV-Software	Software	STRATIS S-LANDXML	0,00
1.1_Immaterielle Vermögensgegenstände	DV-Software	Software	StratisGrundmodul	0,00
1.2.6_Maschinen u. techn. Anlagen, Fahrzeuge	Netzausstattung immobil	str. Verkabelung	strukt. Verkabelung GS Fr.-v-Stein, Liebfr	0,00
1.2.6_Maschinen u. techn. Anlagen, Fahrzeuge	Netzausstattung immobil	strukt. Verkabelung	strukt. Verkabelung GS Fr.-v-Stein, Liebfr	0,00
1.2.6_Maschinen u. techn. Anlagen, Fahrzeuge	Netzausstattung immobil	strukt. Verkabelung Rathaus I	strukt. Verkabelung Rathaus I	0,00
1.2.6_Maschinen u. techn. Anlagen, Fahrzeuge	Netzausstattung immobil	strukturierte Verkabelung	strukturierte Verk. Martin-Luther-Str. 12 (Nchtra	0,00
1.2.6_Maschinen u. techn. Anlagen, Fahrzeuge	Netzausstattung immobil	strukturierte Verkabelung	strukturierte Verkabelung Realschule Emst	0,00
1.2.7_Betriebs- und Geschäftsausstattung	IT-Arbeitsplatz	Handschallanalysator	TA-Laerm Paket	0,00
1.1_Immaterielle Vermögensgegenstände	DV-Software	TFA Lizenzen	TFA Lizenzen	0,00
1.1_Immaterielle Vermögensgegenstände	DV-Software	Software	TopCash V2.3.11	0,00
1.1_Immaterielle Vermögensgegenstände	DV-Software	Software	TraffiDesk Schnittstelle im WinOwig XML-Format	0,00
1.2.7_Betriebs- und Geschäftsausstattung	Betriebs- und Geschäftsausstattung	Bueroeinrichtung	unit44bueroanteil	0,00
1.1_Immaterielle Vermögensgegenstände	DV-Software	Software	UNITS 2009	0,00
1.1_Immaterielle Vermögensgegenstände	DV-Software	Software	UNTIS 2010	0,00
1.1_Immaterielle Vermögensgegenstände	DV-Software	Software	UNTIS 2012	0,00
1.1_Immaterielle Vermögensgegenstände	DV-Software	Software	UNTIS Vertretungsplanung 2010	0,00

Bilanzposition	Anlagenklassenbezeichnung	Anlagenbezeichnung I	Anlagenbezeichnung II	Restbuchwert zum 31.12.2021 in Euro
1.1_Immaterielle Vermögensgegenstände	DV-Software	Software	update Untis MultiUser auf 2010	0,00
1.1_Immaterielle Vermögensgegenstände	DV-Software	Software	Update/Erweiterung diverser Schullizenzen	0,00
1.1_Immaterielle Vermögensgegenstände	DV-Software	Software	UpdateArcViewGIS	0,00
1.1_Immaterielle Vermögensgegenstände	DV-Software	Software	upgrade ArcView von 3.2 auf 9.0	0,00
1.1_Immaterielle Vermögensgegenstände	DV-Software	Software	upgrade auf ProGOV VPS	0,00
1.1_Immaterielle Vermögensgegenstände	DV-Software	Software	upgrade HC-OWIG 32 bit	0,00
1.2.6_Maschinen u. techn. Anlagen, Fahrzeuge	Netzausstattung immobil	keinLukas	Verkabel.PreusserStr.35-37a	0,00
1.2.6_Maschinen u. techn. Anlagen, Fahrzeuge	Netzausstattung immobil	Verkabelung	Verkabelung Erweiterung Kaufmannschule II	0,00
1.2.6_Maschinen u. techn. Anlagen, Fahrzeuge	Netzausstattung immobil	Verkabelung	Verkabelung histor,Rathaus	0,00
1.2.6_Maschinen u. techn. Anlagen, Fahrzeuge	Netzausstattung immobil	Verkabelung	Verkabelung histor,Rathaus - Nachtrag	0,00
1.2.6_Maschinen u. techn. Anlagen, Fahrzeuge	Netzausstattung immobil	struktur.Verkabelung KII	Verkabelung Kaufmannsschule I	0,00
1.2.6_Maschinen u. techn. Anlagen, Fahrzeuge	Netzausstattung immobil	keinLukas	VerkabelungBergstr.99	0,00
1.1_Immaterielle Vermögensgegenstände	DV-Software	Software Feuerwehr	VoBRA	0,00
1.2.7_Betriebs- und Geschäftsausstattung	IT-Arbeitsplatz	Wartemarkendrucker	Wartemarkendrucker	0,00
1.2.7_Betriebs- und Geschäftsausstattung	IT-Arbeitsplatz	Wartemarkendrucker	Wartemarkendrucker	0,00
1.1_Immaterielle Vermögensgegenstände	DV-Software	Software	WinCast	0,00

Bilanzposition	Anlagenklassenbezeichnung	Anlagenbezeichnung I	Anlagenbezeichnung II	Restbuchwert zum 31.12.2021 in Euro
1.1_Immaterielle Vermögensgegenstände	DV-Software	Software	Windows Server 2003	0,00
1.1_Immaterielle Vermögensgegenstände	DV-Software	Software	Windows Server 2003 R2	0,00
1.1_Immaterielle Vermögensgegenstände	DV-Software	Software	ZommtextVers.7.1Level1	0,00
1.1_Immaterielle Vermögensgegenstände	DV-Software	Software	Zusatzmodul Datenrueckfuehrung BKA	0,00
1.1_Immaterielle Vermögensgegenstände	DV-Software	Checkpoint SmartDefense	Checkpoint SmartDefense	0,00
1.1_Immaterielle Vermögensgegenstände	DV-Software	Software	Windows Server Standard 2003	0,00
1.1_Immaterielle Vermögensgegenstände	DV-Software	Checkpoint Firewall virt.Rathaus	Checkpoint VPN-1	0,00
1.1_Immaterielle Vermögensgegenstände	DV-Software	Software	Windows Server Standard 2003	0,00
1.1_Immaterielle Vermögensgegenstände	DV-Software	Software	Basislizenz FIRSTspirit 3.10	0,00
1.1_Immaterielle Vermögensgegenstände	DV-Software	Software	Verwaltungslizenz FIRSTspirit 3.1	0,00
1.2.7_Betriebs- und Geschäftsausstattung	IT-Arbeitsplatz	Einbruchmeldeanlage GRB	EMZ complex 400H	0,00
1.2.6_Maschinen u. techn. Anlagen, Fahrzeuge	Netzausstattung immobil	Zugangskontrollsystem	Kartenleser/Tueroeffner MIRO,HITG 2430	0,00
1.2.6_Maschinen u. techn. Anlagen, Fahrzeuge	Netzausstattung immobil	Zugangskontrollsystem	Reader-Interface-Modul	0,00
1.1_Immaterielle Vermögensgegenstände	DV-Software	Software	SIPORT virt.Systemdongle	0,00
1.2.6_Maschinen u. techn. Anlagen, Fahrzeuge	Netzausstattung immobil	Zugangskontrollsystem	Tuersteuereinheit K12	0,00
1.2.6_Maschinen u. techn. Anlagen, Fahrzeuge	Netzausstattung immobil	Zugangskontrollsystem	Tuersteuereinheit K12	0,00

Bilanzposition	Anlagenklassenbezeichnung	Anlagenbezeichnung I	Anlagenbezeichnung II	Restbuchwert zum 31.12.2021 in Euro
1.2.6_Maschinen u. techn. Anlagen, Fahrzeuge	Netzausstattung immobil	Zugangskontrollsystem	Tuersteuereinheit K12	0,00
1.2.6_Maschinen u. techn. Anlagen, Fahrzeuge	Netzausstattung immobil	Zugangskontrollsystem	Tuersteuereinheit K12	0,00
1.2.6_Maschinen u. techn. Anlagen, Fahrzeuge	Netzausstattung immobil	Zugangskontrollsystem	Tuersteuereinheit K12	0,00
1.2.6_Maschinen u. techn. Anlagen, Fahrzeuge	Netzausstattung immobil	Zugangskontrollsystem	Tuersteuereinheit K12	0,00
1.2.6_Maschinen u. techn. Anlagen, Fahrzeuge	Netzausstattung immobil	Zugangskontrollsystem	Tuersteuereinheit K12	0,00
1.2.6_Maschinen u. techn. Anlagen, Fahrzeuge	Netzausstattung immobil	Zugangskontrollsystem	Tuersteuereinheit K12	0,00
1.2.6_Maschinen u. techn. Anlagen, Fahrzeuge	Netzausstattung immobil	Zugangskontrollsystem	Tuersteuereinheit K12	0,00
1.2.6_Maschinen u. techn. Anlagen, Fahrzeuge	Netzausstattung immobil	Zugangskontrollsystem	Tuersteuereinheit K12	0,00
1.2.6_Maschinen u. techn. Anlagen, Fahrzeuge	Netzausstattung immobil	Zugangskontrollsystem	Tuersteuereinheit K12	0,00
1.2.6_Maschinen u. techn. Anlagen, Fahrzeuge	Netzausstattung immobil	Zugangskontrollsystem	Tuersteuereinheit K12	0,00
1.2.6_Maschinen u. techn. Anlagen, Fahrzeuge	Netzausstattung immobil	Zugangskontrollsystem	Tuersteuereinheit K12	0,00
1.2.6_Maschinen u. techn. Anlagen, Fahrzeuge	Netzausstattung immobil	Zugangskontrollsystem	Tuersteuereinheit K32SX	0,00
1.2.6_Maschinen u. techn. Anlagen, Fahrzeuge	Netzausstattung immobil	Zugangskontrollsystem	Tuersteuereinheit K32SX	0,00
1.2.6_Maschinen u. techn. Anlagen, Fahrzeuge	Netzausstattung immobil	Zugangskontrollsystem	Tuersteuereinheit K32SX	0,00
1.2.6_Maschinen u. techn. Anlagen, Fahrzeuge	Netzausstattung immobil	Zugangskontrollsystem	Tuersteuereinheit K32SX	0,00
1.2.6_Maschinen u. techn. Anlagen, Fahrzeuge	Netzausstattung immobil	Zugangskontrollsystem	Tuersteuereinheit K32SX	0,00

Bilanzposition	Anlagenklassenbezeichnung	Anlagenbezeichnung I	Anlagenbezeichnung II	Restbuchwert zum 31.12.2021 in Euro
1.2.6_Maschinen u. techn. Anlagen, Fahrzeuge	Netzausstattung immobil	Zugangskontrollsystem	Tuersteuereinheit K32SX	0,00
1.2.6_Maschinen u. techn. Anlagen, Fahrzeuge	Netzausstattung immobil	Zugangskontrollsystem	Tuersteuereinheit K32SX	0,00
1.2.6_Maschinen u. techn. Anlagen, Fahrzeuge	Netzausstattung immobil	Zugangskontrollsystem	Tuersteuereinheit K32SX	0,00
1.2.6_Maschinen u. techn. Anlagen, Fahrzeuge	Netzausstattung immobil	Zugangskontrollsystem	Zeiterfassungsleser/Tueroeffner HITAC 2803	0,00
1.1_Immaterielle Vermögensgegenstände	DV-Software	Software	ExchgSvrEnt 2010 SNGL MVL	0,00
1.1_Immaterielle Vermögensgegenstände	DV-Software	Software	MS Exchange Server 2003 Enterprise	0,00
1.1_Immaterielle Vermögensgegenstände	DV-Software	Software	MS Windows Server Enterprise 2003	0,00
1.1_Immaterielle Vermögensgegenstände	DV-Software	Software	Office Professional Plus 2007	0,00
1.1_Immaterielle Vermögensgegenstände	DV-Software	Software	OfficeProPlus 2010 SNGL MVL	0,00
1.2.6_Maschinen u. techn. Anlagen, Fahrzeuge	Server- und Datensicherung	Serverrack	Rackkonsole RC23	0,00
1.1_Immaterielle Vermögensgegenstände	DV-Software	Software	SQLSvrStd 2008 SNGL MVL	0,00
1.1_Immaterielle Vermögensgegenstände	DV-Software	Software	WinSvrEnt 2008R2 SNGL MVL	0,00
1.1_Immaterielle Vermögensgegenstände	DV-Software	Software	Coldfusion MX 7 Enterprise	0,00
1.1_Immaterielle Vermögensgegenstände	DV-Software	Software	ColdFusion MX7 Enterprise	0,00
1.1_Immaterielle Vermögensgegenstände	DV-Software	Software	CVista PDF Compressor Server OCR	0,00
1.1_Immaterielle Vermögensgegenstände	DV-Software	Software	myPDFconvert	0,00

Bilanzposition	Anlagenklassenbezeichnung	Anlagenbezeichnung I	Anlagenbezeichnung II	Restbuchwert zum 31.12.2021 in Euro
1.1_Immaterielle Vermögensgegenstände	DV-Software	Software	3UserLizenzenTelef.CallCenr	0,00
1.1_Immaterielle Vermögensgegenstände	DV-Software	Software	MEKOS-Beschaffungswesen	0,00
1.1_Immaterielle Vermögensgegenstände	DV-Software	Software	ADP Archiv Exporter	0,00
1.1_Immaterielle Vermögensgegenstände	DV-Software	Software	CEYONIQ nscale 6 Storage Adapter	0,00
1.1_Immaterielle Vermögensgegenstände	DV-Software	Software	Paisy-Modul Familienkasse	0,00
1.1_Immaterielle Vermögensgegenstände	DV-Software	Software	upgrade ADP Archiv Web4.8.2+AO Pruef fuer paisy	0,00
1.1_Immaterielle Vermögensgegenstände	DV-Software	Software	Windows 2003 Server	0,00
1.1_Immaterielle Vermögensgegenstände	DV-Software	Software	ADP Travel@Web	0,00
1.1_Immaterielle Vermögensgegenstände	DV-Software	Software	JURIS	0,00
1.1_Immaterielle Vermögensgegenstände	DV-Software	Software	PC-Wahl	0,00
1.1_Immaterielle Vermögensgegenstände	DV-Software	Software	OS/Server	0,00
1.1_Immaterielle Vermögensgegenstände	DV-Software	Software	Zusatzmodul Zensus	0,00
1.1_Immaterielle Vermögensgegenstände	DV-Software	Software	AvvisoEuro21- File-Transfer extern	0,00
1.1_Immaterielle Vermögensgegenstände	DV-Software	Software	Zusatzmodul AVVISO AMV	0,00
1.1_Immaterielle Vermögensgegenstände	DV-Software	Software	"SAP PSCD-AddON""Geschaeftpartnerzusammenfuehrg."	0,00

Bilanzposition	Anlagenklassenbezeichnung	Anlagenbezeichnung I	Anlagenbezeichnung II	Restbuchwert zum 31.12.2021 in Euro
1.2.7_Betriebs- und Geschäftsausstattung	IT-Arbeitsplatz	Scanner	Fujitsu FI-6670 Dokumenten-Scanner	0,00
1.2.7_Betriebs- und Geschäftsausstattung	IT-Arbeitsplatz	Scanner	Fujitsu FI-6670 Dokumenten-Scanner	0,00
1.1_Immaterielle Vermögensgegenstände	DV-Software	Software	Kofax VRS 5.x Elite Workgroup Win	0,00
1.1_Immaterielle Vermögensgegenstände	DV-Software	Software	Kofax VRS 5.x Elite Workgroup Win	0,00
1.1_Immaterielle Vermögensgegenstände	DV-Software	Software	Mega Plus F/Audicon Schnittstelle	0,00
1.1_Immaterielle Vermögensgegenstände	DV-Software	Software	SAP 1 technischer User	0,00
1.1_Immaterielle Vermögensgegenstände	DV-Software	Software	SAP-NKF Stadt Hagen	0,00
1.1_Immaterielle Vermögensgegenstände	DV-Software	Software	Upgrade SAPERION ECM Suite for SAP Solutions	0,00
1.1_Immaterielle Vermögensgegenstände	DV-Software	Software	WMD Solution Designer fuer xFlow Capture	0,00
1.1_Immaterielle Vermögensgegenstände	DV-Software	Software	WMDxFlow Content Server	0,00
1.1_Immaterielle Vermögensgegenstände	DV-Software	Software	xFlow Capture Beleglesung	0,00
1.1_Immaterielle Vermögensgegenstände	DV-Software	Software	xFlow Capture Scan-Client	0,00
1.1_Immaterielle Vermögensgegenstände	DV-Software	Software	xFlow Interface Invoice	0,00
1.1_Immaterielle Vermögensgegenstände	DV-Software	Software	xFlow Interface Mail	0,00
1.1_Immaterielle Vermögensgegenstände	DV-Software	Software	xFlow Invoice	0,00
1.1_Immaterielle Vermögensgegenstände	DV-Software	Software	OK.EWO Hoheitliche Dokumente	0,00

Bilanzposition	Anlagenklassenbezeichnung	Anlagenbezeichnung I	Anlagenbezeichnung II	Restbuchwert zum 31.12.2021 in Euro
1.1_Immaterielle Vermögensgegenstände	DV-Software	Software	OK.EWO Zusatzmodul OSC-Xmeld-Nachrichten	0,00
1.1_Immaterielle Vermögensgegenstände	DV-Software	Software	OK.EWO-Report Mammogr.screening	0,00
1.1_Immaterielle Vermögensgegenstände	DV-Software	Software	OK.KOMM-EMAB1 OK.EWO	0,00
1.1_Immaterielle Vermögensgegenstände	DV-Software	Software	OK.KOMM-EMAB2 OK.EWO	0,00
1.1_Immaterielle Vermögensgegenstände	DV-Software	Software	VAMS Client Stadt Gevelsberg	0,00
1.1_Immaterielle Vermögensgegenstände	DV-Software	Software	VAMS Client Stadt Hagen	0,00
1.1_Immaterielle Vermögensgegenstände	DV-Software	Software	VAMS Client Stadt Wetter	0,00
1.1_Immaterielle Vermögensgegenstände	DV-Software	Software	VAMS Server	0,00
1.1_Immaterielle Vermögensgegenstände	DV-Software	Software	VAMS Server Stadt Gevelsberg	0,00
1.1_Immaterielle Vermögensgegenstände	DV-Software	Software	VAMS Server Stadt Wetter	0,00
1.1_Immaterielle Vermögensgegenstände	DV-Software	Software	JUG-OK.KOMM KF Sofortauskunft+	0,00
1.1_Immaterielle Vermögensgegenstände	DV-Software	Software	OK.Komm-Adapter zu OK.Verfahren	0,00
1.1_Immaterielle Vermögensgegenstände	DV-Software	Software	Iris Grundmodul Lizenz	0,00
1.1_Immaterielle Vermögensgegenstände	DV-Software	Software	Modul-Lizenz ADVIS - EMA-Abgleich	0,00
1.1_Immaterielle Vermögensgegenstände	DV-Software	Software	"OK.Vorfahrt""Analyse KFZ-Bestand""	0,00
1.1_Immaterielle Vermögensgegenstände	DV-Software	Software	OK.Vorfahrt	0,00

Bilanzposition	Anlagenklassenbezeichnung	Anlagenbezeichnung I	Anlagenbezeichnung II	Restbuchwert zum 31.12.2021 in Euro
1.1_Immaterielle Vermögensgegenstände	DV-Software	Serverlizenz	PrivateWire Gateway 4.04	0,00
1.1_Immaterielle Vermögensgegenstände	DV-Software	Netzwerklicenz	Zusatzmodul OK.Vorfahrt - Schnittst. Archivierung	0,00
1.1_Immaterielle Vermögensgegenstände	DV-Software	Software	"OK.EFA Zusatzmodul ""Fahrlehrer/-schulen"""	0,00
1.1_Immaterielle Vermögensgegenstände	DV-Software	Zusatzmodul	OK.EFA Schnittstelle BZR	0,00
1.1_Immaterielle Vermögensgegenstände	DV-Software	Software	OK.EFA V7.00_P003 Zusatzmodul	0,00
1.1_Immaterielle Vermögensgegenstände	DV-Software	Software	OK.KOMM-Adapter zu OK.EFA+OK.Komm KF	0,00
1.1_Immaterielle Vermögensgegenstände	DV-Software	Software	Datenkorrektionsprogramm KAFKA-C (KWC-B)	0,00
1.1_Immaterielle Vermögensgegenstände	DV-Software	Lizenz	GC OSIRIS Zusatzinstanz	0,00
1.1_Immaterielle Vermögensgegenstände	DV-Software	Lizenz	GC OSIRIS Zusatzinstanz	0,00
1.1_Immaterielle Vermögensgegenstände	DV-Software	Software	Hoehenausgleichung KAFKA-H	0,00
1.1_Immaterielle Vermögensgegenstände	DV-Software	Software	KAFKA Basissystem (KWBASIS-B)	0,00
1.1_Immaterielle Vermögensgegenstände	DV-Software	Software	OK.EFA Resper Anfragen und Auskuenfte	0,00
1.1_Immaterielle Vermögensgegenstände	DV-Software	Software	TraffiDesk II Erfassungs- und Nacharbeitungsmodul	0,00
1.1_Immaterielle Vermögensgegenstände	DV-Software	Software	TraffiDesk II Erfassungs- und Nacharbeitungsmodul	0,00
1.1_Immaterielle Vermögensgegenstände	DV-Software	Software	Zamik ZA-AZK Client Arb.platzlizenz	0,00
1.1_Immaterielle Vermögensgegenstände	DV-Software	Software	Autista	0,00

Bilanzposition	Anlagenklassenbezeichnung	Anlagenbezeichnung I	Anlagenbezeichnung II	Restbuchwert zum 31.12.2021 in Euro
1.2.8_Geleistete Anzahlungen, Anlagen im Bau	Anlagen im Bau Investitionsmaßnahme	DMS GewSt Erw. Sachanlageverm (KKI.0)		0,00
1.1_Immaterielle Vermögensgegenstände	DV-Software	Software Gewerbeverfahren	GEVE 4	0,00
1.1_Immaterielle Vermögensgegenstände	DV-Software	Software	update SQL-BASys-Microsoft	0,00
1.1_Immaterielle Vermögensgegenstände	DV-Software	Software	ANTARES2.8	0,00
1.2.8_Geleistete Anzahlungen, Anlagen im Bau	Anlagen im Bau Investitionsmaßnahme	Bibdia Erw. Sachanlageverm (K-KI. 0)		0,00
1.2.7_Betriebs- und Geschäftsausstattung	IT-Arbeitsplatz	Buchsicherungsanlage Haspe	3M Bibliotheksystem Modell 3501 Ss. Mit Durchgang	0,00
1.2.7_Betriebs- und Geschäftsausstattung	IT-Arbeitsplatz	Buchsicherungsanlage Haspe	3M Bibliotheksystem Modell 942 komb. De- + Reaktiv	0,00
1.1_Immaterielle Vermögensgegenstände	DV-Software	Software	NetzwerklicenzSQLBAYys	0,00
1.1_Immaterielle Vermögensgegenstände	DV-Software	Software	iMikelFileMaker	0,00
1.1_Immaterielle Vermögensgegenstände	DV-Software	Software	AUGIAS-Archiv 8.1 Hauptlizenz	0,00
1.1_Immaterielle Vermögensgegenstände	DV-Software	Software	ShowSoft(15Clients)	0,00
1.1_Immaterielle Vermögensgegenstände	DV-Software	Software	OK.JUG-Zusatzmodul Auswertungen	0,00
1.1_Immaterielle Vermögensgegenstände	DV-Software	Software	ProSportLizenzen	0,00
1.1_Immaterielle Vermögensgegenstände	DV-Software	Software	"BIBDIA @sb Arb.platz ""Mitarbeiter""	0,00
1.1_Immaterielle Vermögensgegenstände	DV-Software	Software	"marc21-mab / mab- marc21""Konverter"	0,00
1.1_Immaterielle Vermögensgegenstände	DV-Software	Software	ABUko incl. AZR 1.AP	0,00

Bilanzposition	Anlagenklassenbezeichnung	Anlagenbezeichnung I	Anlagenbezeichnung II	Restbuchwert zum 31.12.2021 in Euro
1.1_Immaterielle Vermögensgegenstände	DV-Software	Software	ABUko incl. AZR 2.-5. AP	0,00
1.1_Immaterielle Vermögensgegenstände	DV-Software	Software	ABUko incl. AZR 6.+7. AP	0,00
1.1_Immaterielle Vermögensgegenstände	DV-Software	Software	ABUko, Modul Bildung	0,00
1.1_Immaterielle Vermögensgegenstände	DV-Software	Software	ADP Archiv Grundsystem fuer Paisy	0,00
1.1_Immaterielle Vermögensgegenstände	DV-Software	Software	AIS TaxAudit Professional	0,00
1.1_Immaterielle Vermögensgegenstände	DV-Software	Software	Antares CS Lizenz	0,00
1.1_Immaterielle Vermögensgegenstände	DV-Software	Software	AUGIAS-Archiv 9.0	0,00
1.1_Immaterielle Vermögensgegenstände	DV-Software	Software	Autodesk AutoCAD LT 2014 SLM Win	0,00
1.2.7_Betriebs- und Geschäftsausstattung	IT-Arbeitsplatz	Praesentationssystem	Barco ClickShare CS-100	0,00
1.2.7_Betriebs- und Geschäftsausstattung	IT-Arbeitsplatz	ClickShare	Barco ClickShare CS9100	0,00
1.1_Immaterielle Vermögensgegenstände	DV-Software	Software	BIBDIA @sb Arb.platz Selbstverbucher Erweiterung	0,00
1.1_Immaterielle Vermögensgegenstände	DV-Software	Software	BIBDIA @sb Arb.platz Selbstverbucher Erweiterung	0,00
1.1_Immaterielle Vermögensgegenstände	DV-Software	Software	BIBDIA @sb Arb.platz Selbstverbucher Erweiterung	0,00
1.1_Immaterielle Vermögensgegenstände	DV-Software	Software	BIBDIA @sb Arb.platz Selbstverbucher Erweiterung	0,00
1.1_Immaterielle Vermögensgegenstände	DV-Software	Software	BIBDIA @sb Arb.platz Selbstverbucher Erweiterung	0,00
1.1_Immaterielle Vermögensgegenstände	DV-Software	Software Haspe+Hlbg.	BIBDIA @sb Arb.platz Selbstverbucher Erweiterung	0,00

Bilanzposition	Anlagenklassenbezeichnung	Anlagenbezeichnung I	Anlagenbezeichnung II	Restbuchwert zum 31.12.2021 in Euro
1.1_Immaterielle Vermögensgegenstände	DV-Software	Software Haspe+Hlbg.	BIBDIA @sb Arb.platz Selbstverbucher Erweiterung	0,00
1.1_Immaterielle Vermögensgegenstände	DV-Software	Software	BIBDIA @sb Kassenautomat	0,00
1.2.7_Betriebs- und Geschäftsausstattung	IT-Arbeitsplatz	Dokumentenscanner	Canon DR-G1100 USB	0,00
1.1_Immaterielle Vermögensgegenstände	DV-Software	Software	Check Point Collaborative Stand.Support	0,00
1.1_Immaterielle Vermögensgegenstände	DV-Software	Cisco Lizenz	Cisco Lizenz C5L3-LIC C5 Advanced	0,00
1.1_Immaterielle Vermögensgegenstände	DV-Software	Software	CS.SB.M.STAB.N	0,00
1.1_Immaterielle Vermögensgegenstände	DV-Software	Software	Dragon NaturallySpeaking Ver12, medical Edition	0,00
1.1_Immaterielle Vermögensgegenstände	DV-Software	Software	Drill-Down via Lucanet	0,00
1.1_Immaterielle Vermögensgegenstände	DV-Software	Software	Erweiterungspaket K3 Umwelt NRW	0,00
1.1_Immaterielle Vermögensgegenstände	DV-Software	Software	ESRI ArcGIS Lizenz	0,00
1.1_Immaterielle Vermögensgegenstände	DV-Software	Software	ESRI ArcGIS Lizenz	0,00
1.2.7_Betriebs- und Geschäftsausstattung	IT-Arbeitsplatz	Frankiermaschine	Frankiermaschine incl. Software	0,00
1.1_Immaterielle Vermögensgegenstände	DV-Software	Software	GE Smallworld- SOM-WMS/WMTS	0,00
1.1_Immaterielle Vermögensgegenstände	DV-Software	Software	Geo9-Grundmodul	0,00
1.1_Immaterielle Vermögensgegenstände	DV-Software	Software	Georg.NET	0,00
1.1_Immaterielle Vermögensgegenstände	DV-Software	Software	German Vocational Training Academic Site	0,00

Bilanzposition	Anlagenklassenbezeichnung	Anlagenbezeichnung I	Anlagenbezeichnung II	Restbuchwert zum 31.12.2021 in Euro
1.1_Immaterielle Vermögensgegenstände	DV-Software	Software	GEVE 4-Gewerberegister DVDV Schnittstelle fuer NRW	0,00
1.2.7_Betriebs- und Geschäftsausstattung	IT-Arbeitsplatz	Schneideplotter	Graphtec GE6000-120	0,00
1.1_Immaterielle Vermögensgegenstände	DV-Software	Software	HESS Zahlungssystem	0,00
1.2.7_Betriebs- und Geschäftsausstattung	IT-Arbeitsplatz	Microfilmlesegeraet	HX-4938 Universal-Mikrofilm-Scanner	0,00
1.1_Immaterielle Vermögensgegenstände	DV-Software	Software	I1 Photo Pro 2	0,00
1.1_Immaterielle Vermögensgegenstände	DV-Software	Software	IDEA Einzelplatz Elektronisch 9.1	0,00
1.1_Immaterielle Vermögensgegenstände	DV-Software	Software Negativscanner	Installationpaket upgrade M-3848	0,00
1.1_Immaterielle Vermögensgegenstände	DV-Software	Software	Lizenz ABUko Schnittstelle OK.SOZIUS	0,00
1.1_Immaterielle Vermögensgegenstände	DV-Software	Software	Lizenz ArcGIS for Desktop Basic Concurrent Use Upg	0,00
1.1_Immaterielle Vermögensgegenstände	DV-Software	Software	Lizenz Sanitaer CAD	0,00
1.1_Immaterielle Vermögensgegenstände	DV-Software	Software	Lucanet. Financial OLAP	0,00
1.1_Immaterielle Vermögensgegenstände	DV-Software	Software	Lucanet. Group Report	0,00
1.1_Immaterielle Vermögensgegenstände	DV-Software	Software	LucaNet. Skripte SAP Business Suite	0,00
1.1_Immaterielle Vermögensgegenstände	DV-Software	Software	LuraTech PDF Compressor Enterprise Advanced	0,00
1.1_Immaterielle Vermögensgegenstände	DV-Software	Software	M-Soft VB	0,00
1.2.6_Maschinen u. techn. Anlagen, Fahrzeuge	Server- und Datensicherung	Scanner	Mikrofilmscanner Canon MS 800II	0,00

Bilanzposition	Anlagenklassenbezeichnung	Anlagenbezeichnung I	Anlagenbezeichnung II	Restbuchwert zum 31.12.2021 in Euro
1.2.7_Betriebs- und Geschäftsausstattung	IT-Arbeitsplatz	Doppelgate-Sicherheitsgate	mk GateSystem SG1 clear	0,00
1.2.7_Betriebs- und Geschäftsausstattung	IT-Arbeitsplatz	Doppelgate-Sicherheitsgate	mk GateSystem SG1 clear	0,00
1.2.7_Betriebs- und Geschäftsausstattung	IT-Arbeitsplatz	Einzelgate-Sicherheitsgate	mk GateSystem SG1 clear	0,00
1.2.7_Betriebs- und Geschäftsausstattung	IT-Arbeitsplatz	Ausleih-+Rueckgabeautomat hoehenverstellbar	mk Selbstverbucher hoehenverstellbar	0,00
1.2.7_Betriebs- und Geschäftsausstattung	IT-Arbeitsplatz	Selbstverbucher-Ausleih- +Rueckgabeautomat	mk Selbstverbucher SC3	0,00
1.2.7_Betriebs- und Geschäftsausstattung	IT-Arbeitsplatz	Selbstverbucher-Ausleih- +Rueckgabeautomat	mk Selbstverbucher SC3	0,00
1.2.7_Betriebs- und Geschäftsausstattung	IT-Arbeitsplatz	Selbstverbucher-Ausleih- +Rueckgabeautomat	mk Selbstverbucher SC3	0,00
1.2.7_Betriebs- und Geschäftsausstattung	IT-Arbeitsplatz	Selbstverbucher-Ausleih- +Rueckgabeautomat	mk Selbstverbucher SC3	0,00
1.2.7_Betriebs- und Geschäftsausstattung	IT-Arbeitsplatz	Selbstverbucher-Ausleih- +Rueckgabeautomat	mk Selbstverbucher SC3	0,00
1.2.7_Betriebs- und Geschäftsausstattung	IT-Arbeitsplatz	Selbstverbucher-Ausleih- +Rueckgabeautomat	mk Selbstverbucher SC3	0,00
1.1_Immaterielle Vermögensgegenstände	DV-Software	Software	Modul DC-Baugrube	0,00
1.1_Immaterielle Vermögensgegenstände	DV-Software	Software	Modul DC-Boeschung	0,00
1.1_Immaterielle Vermögensgegenstände	DV-Software	Software	Modul DC-Fundament Kombi mit Mast	0,00
1.1_Immaterielle Vermögensgegenstände	DV-Software	Software	Modul DC-Geotex Kombi mit Gabi-one	0,00
1.1_Immaterielle Vermögensgegenstände	DV-Software	Software	Modul DC-Pfahl	0,00
1.1_Immaterielle Vermögensgegenstände	DV-Software	Software	Modul DC-Setzung	0,00

Bilanzposition	Anlagenklassenbezeichnung	Anlagenbezeichnung I	Anlagenbezeichnung II	Restbuchwert zum 31.12.2021 in Euro
1.1_Immaterielle Vermögensgegenstände	DV-Software	Software	Modul DC-Unterfangung	0,00
1.1_Immaterielle Vermögensgegenstände	DV-Software	Software	Modul DC-Winkel	0,00
1.1_Immaterielle Vermögensgegenstände	DV-Software	Software	Modul Geo8-NAS Punkt- und Objektbearbeitung (ALKIS	0,00
1.1_Immaterielle Vermögensgegenstände	DV-Software	Software	NI Academic Site License-Department	0,00
1.1_Immaterielle Vermögensgegenstände	DV-Software	Software	NI ELVIS II+Hardware	0,00
1.1_Immaterielle Vermögensgegenstände	DV-Software	Software	OK.Vorfahrt Modul EUCARIS	0,00
1.1_Immaterielle Vermögensgegenstände	DV-Software	Software	OK.Vorfahrt Plakettenverwaltung	0,00
1.1_Immaterielle Vermögensgegenstände	DV-Software	Software	open school Server 3	0,00
1.1_Immaterielle Vermögensgegenstände	DV-Software	Software	Paket K3 Umwelt NRW Add-ON	0,00
1.1_Immaterielle Vermögensgegenstände	DV-Software	Software	RoSy-Applikation Stadtplan,2. Lizenz	0,00
1.1_Immaterielle Vermögensgegenstände	DV-Software	Software	ScAutoDn Lizenz	0,00
1.1_Immaterielle Vermögensgegenstände	DV-Software	Software	SIMATIC STEP 7	0,00
1.1_Immaterielle Vermögensgegenstände	DV-Software	Software	SIMATIC STEP 7	0,00
1.1_Immaterielle Vermögensgegenstände	DV-Software	Software	Smart Notebook Site	0,00
1.1_Immaterielle Vermögensgegenstände	DV-Software	Software	SolidCam Bildungslizenz 60er Netzwerk	0,00
1.1_Immaterielle Vermögensgegenstände	DV-Software	Lizenz	SOLIDWORKS Lehr-Edition 2016-2017	0,00

Bilanzposition	Anlagenklassenbezeichnung	Anlagenbezeichnung I	Anlagenbezeichnung II	Restbuchwert zum 31.12.2021 in Euro
1.1_Immaterielle Vermögensgegenstände	DV-Software	Software	Step 7 Trainer Package	0,00
1.1_Immaterielle Vermögensgegenstände	DV-Software	Software	synCASE Lizenzen	0,00
1.2.7_Betriebs- und Geschäftsausstattung	IT-Arbeitsplatz	Trackball	Trackball	0,00
1.1_Immaterielle Vermögensgegenstände	DV-Software	Software	TraffiDesk II	0,00
1.1_Immaterielle Vermögensgegenstände	DV-Software	Software	TraffiDesk II	0,00
1.2.7_Betriebs- und Geschäftsausstattung	IT-Arbeitsplatz	Tuersteuereinheit K32SX 19	Tuersteuereinheit K32SX 19	0,00
1.2.7_Betriebs- und Geschäftsausstattung	IT-Arbeitsplatz	Tuersteuereinheit K32SX 19	Tuersteuereinheit K32SX 19	0,00
1.1_Immaterielle Vermögensgegenstände	DV-Software	Software	UNTIS 2014	0,00
1.1_Immaterielle Vermögensgegenstände	DV-Software	Software	UNTIS 2015	0,00
1.1_Immaterielle Vermögensgegenstände	DV-Software	Software	UNTIS 2016	0,00
1.1_Immaterielle Vermögensgegenstände	DV-Software	Software	UNTIS 2016 Vertretungsplaene	0,00
1.1_Immaterielle Vermögensgegenstände	DV-Software	Software	UNTIS 2017	0,00
1.1_Immaterielle Vermögensgegenstände	DV-Software	Software	UNTIS Vertretungsplanung 2017	0,00
1.1_Immaterielle Vermögensgegenstände	DV-Software	Software	Vergabemanagementsystem VMS Enterprise Edition	0,00
1.2.7_Betriebs- und Geschäftsausstattung	IT-Arbeitsplatz	Dokumentenpruefsystem	Visocore	0,00
1.2.7_Betriebs- und Geschäftsausstattung	IT-Arbeitsplatz	Dokumentenpruefsystem	Visocore	0,00

Bilanzposition	Anlagenklassenbezeichnung	Anlagenbezeichnung I	Anlagenbezeichnung II	Restbuchwert zum 31.12.2021 in Euro
1.2.7_Betriebs- und Geschäftsausstattung	IT-Arbeitsplatz	Dokumentenpruefsystem	Visocore	0,00
1.2.7_Betriebs- und Geschäftsausstattung	IT-Arbeitsplatz	Dokumentenpruefsystem	Visocore	0,00
1.2.7_Betriebs- und Geschäftsausstattung	IT-Arbeitsplatz	Dokumentenpruefsystem	Visocore	0,00
1.2.7_Betriebs- und Geschäftsausstattung	IT-Arbeitsplatz	Dokumentenpruefsystem	Visocore	0,00
1.2.7_Betriebs- und Geschäftsausstattung	IT-Arbeitsplatz	Dokumentenpruefsystem	Visocore	0,00
1.2.7_Betriebs- und Geschäftsausstattung	IT-Arbeitsplatz	Dokumentenpruefsystem	Visocore	0,00
1.2.7_Betriebs- und Geschäftsausstattung	IT-Arbeitsplatz	Dokumentenpruefsystem	Visocore	0,00
1.1_Immaterielle Vermögensgegenstände	DV-Software	Software	xFlow Interface,Loesungspaket Mail	0,00
1.1_Immaterielle Vermögensgegenstände	DV-Software	Software	Zusatzbaustein Bedarfsanalyse	0,00
1.1_Immaterielle Vermögensgegenstände	DV-Software	Software	Zusatzlizenzen Geo8	0,00
1.1_Immaterielle Vermögensgegenstände	DV-Software	Software	ALKIS	0,00
1.1_Immaterielle Vermögensgegenstände	DV-Software	Software	CityGuide DMS	0,00
1.1_Immaterielle Vermögensgegenstände	DV-Software	Software	SEPM MIF/Shape/DX-Exueport	0,00
1.1_Immaterielle Vermögensgegenstände	DV-Software	Software	Hauptserver (RC Server)	0,00
1.1_Immaterielle Vermögensgegenstände	DV-Software	Software	AllplanFTSf.Schellhase	0,00
1.1_Immaterielle Vermögensgegenstände	DV-Software	Software	ARRIBA planen Zusatzmodul Profile	0,00

Bilanzposition	Anlagenklassenbezeichnung	Anlagenbezeichnung I	Anlagenbezeichnung II	Restbuchwert zum 31.12.2021 in Euro
1.1_Immaterielle Vermögensgegenstände	DV-Software	Software	STRATIS	0,00
1.1_Immaterielle Vermögensgegenstände	DV-Software	Software	ArcGIS Extension 3D Analyst	0,00
1.1_Immaterielle Vermögensgegenstände	DV-Software	Software	ArcView,ArcCAD,ArcDIGIT	0,00
1.1_Immaterielle Vermögensgegenstände	DV-Software	Software	ArcViewf.Umweltamt	0,00
1.1_Immaterielle Vermögensgegenstände	DV-Software	Netzwerklicenz	ESRI ArcView 9x	0,00
1.2.8_Geleistete Anzahlungen, Anlagen im Bau	Anlagen im Bau Investitionsmaßnahme	Kita-VerfahrenErw. Sachanlageverm (KKIO)		0,00
1.2.8_Geleistete Anzahlungen, Anlagen im Bau	Anlagen im Bau Investitionsmaßnahme	Kita-VerfahrenErw. Sachanlageverm (KKIO)		0,00
1.2.8_Geleistete Anzahlungen, Anlagen im Bau	Anlagen im Bau Investitionsmaßnahme	Erw. Wertpapieren d. Anlagevermögens		0,00
1.2.8_Geleistete Anzahlungen, Anlagen im Bau	Anlagen im Bau Investitionsmaßnahme	Ankauf		0,00
1.2.8_Geleistete Anzahlungen, Anlagen im Bau	Anlagen im Bau Investitionsmaßnahme	Finanzanlagen (Kauf/Verkauf)		0,00
1.2.8_Geleistete Anzahlungen, Anlagen im Bau	Anlagen im Bau Investitionsmaßnahme	Hauptschule Geschwister-Scholl		0,00
1.2.8_Geleistete Anzahlungen, Anlagen im Bau	Anlagen im Bau Investitionsmaßnahme	Baunebenkosten		0,00
1.2.8_Geleistete Anzahlungen, Anlagen im Bau	Anlagen im Bau Investitionsmaßnahme	Realschule Luise - Rehling		0,00
1.2.8_Geleistete Anzahlungen, Anlagen im Bau	Anlagen im Bau Investitionsmaßnahme	Förderschule Pestalozzi		0,00
1.2.8_Geleistete Anzahlungen, Anlagen im Bau	Anlagen im Bau Investitionsmaßnahme	Bauwerk-technische Anlagen		0,00
1.2.8_Geleistete Anzahlungen, Anlagen im Bau	Anlagen im Bau Investitionsmaßnahme	Investitionen		0,00

Bilanzposition	Anlagenklassenbezeichnung	Anlagenbezeichnung I	Anlagenbezeichnung II	Restbuchwert zum 31.12.2021 in Euro
1.2.8_Geleistete Anzahlungen, Anlagen im Bau	Anlagen im Bau Investitionsmaßnahme	Investitionen		0,00
1.2.8_Geleistete Anzahlungen, Anlagen im Bau	Anlagen im Bau Investitionsmaßnahme	Investitionen		0,00
1.2.8_Geleistete Anzahlungen, Anlagen im Bau	Anlagen im Bau Investitionsmaßnahme	Bauwerk-technische Anlagen		0,00
1.2.8_Geleistete Anzahlungen, Anlagen im Bau	Anlagen im Bau Investitionsmaßnahme	Investitionszuwendungen an Dritte		0,00
1.2.8_Geleistete Anzahlungen, Anlagen im Bau	Anlagen im Bau Investitionsmaßnahme	Rückzahlung Investitionszuschuss		0,00
1.2.8_Geleistete Anzahlungen, Anlagen im Bau	Anlagen im Bau Investitionsmaßnahme	Bauwerk/Baukonstruktion		0,00
1.2.8_Geleistete Anzahlungen, Anlagen im Bau	Anlagen im Bau Investitionsmaßnahme	Baunebenkosten		0,00
1.2.8_Geleistete Anzahlungen, Anlagen im Bau	Anlagen im Bau Investitionsmaßnahme	Investitionszuwendungen an Dritte		0,00
1.2.8_Geleistete Anzahlungen, Anlagen im Bau	Anlagen im Bau Investitionsmaßnahme	Betriebs- und Geschäftsausstattung IPM		0,00
1.2.8_Geleistete Anzahlungen, Anlagen im Bau	Anlagen im Bau Investitionsmaßnahme	Betriebs- und Geschäftsausstattung GVG		0,00
1.2.8_Geleistete Anzahlungen, Anlagen im Bau	Anlagen im Bau Investitionsmaßnahme	Investitionszuwendungen an Dritte		0,00
1.2.8_Geleistete Anzahlungen, Anlagen im Bau	Anlagen im Bau Investitionsmaßnahme	Spielplatz		0,00
1.2.7_Betriebs- und Geschäftsausstattung	Betriebs- und Geschäftsausstattung	Einbaumöbel Küchenmöbel	Küchenzeile	0,00
1.2.7_Betriebs- und Geschäftsausstattung	Betriebs- und Geschäftsausstattung	Einbaumöbel Theke	Theke	0,00
1.2.7_Betriebs- und Geschäftsausstattung	Betriebs- und Geschäftsausstattung	Einbaumöbel Küchenmöbel	Küchenzeile	0,00
1.2.7_Betriebs- und Geschäftsausstattung	Betriebs- und Geschäftsausstattung	Diktier- u. Wiedergabegeräte	Aufnahme- und Wiedergabegerät	0,00

Bilanzposition	Anlagenklassenbezeichnung	Anlagenbezeichnung I	Anlagenbezeichnung II	Restbuchwert zum 31.12.2021 in Euro
1.2.7_Betriebs- und Geschäftsausstattung	Betriebs- und Geschäftsausstattung	Weihnachtsbeleuchtung Haspe		0,00
1.1_Immaterielle Vermögensgegenstände	DV-Software	Software	6er Paket LivAdo Vollversion	0,00
1.2.7_Betriebs- und Geschäftsausstattung	Betriebs- und Geschäftsausstattung	Werkstattausstattung	Messgeraete	0,00
1.2.7_Betriebs- und Geschäftsausstattung	Betriebs- und Geschäftsausstattung	Steckregal-System inkl. Zusatzboeden	Steckregal-System inkl. Zusatzboeden	0,00
1.2.8_Geleistete Anzahlungen, Anlagen im Bau	Anlagen im Bau Investitionsmaßnahme	Bürger-/ Politik-Software, IPM		0,00
1.1_Immaterielle Vermögensgegenstände	DV-Software	Software	CityGuideDMS5.02	0,00
1.1_Immaterielle Vermögensgegenstände	DV-Software	Software	ColdfusionServer/Marcromedia	0,00
1.1_Immaterielle Vermögensgegenstände	DV-Software	Software	ColdFusionServerenterprise	0,00
1.1_Immaterielle Vermögensgegenstände	DV-Software	Software	DUVAKosis-Kernmodule	0,00
1.1_Immaterielle Vermögensgegenstände	DV-Software	Software	OK.Vorfahrt-Internet	0,00
1.1_Immaterielle Vermögensgegenstände	DV-Software	Software	SunONEiPlanetWebServerLicens e	0,00
1.1_Immaterielle Vermögensgegenstände	DV-Software	Software	DigitalerLandschaftsplan	0,00
1.1_Immaterielle Vermögensgegenstände	DV-Software	Software	DigitalerLandschaftsplan	0,00
1.1_Immaterielle Vermögensgegenstände	DV-Software	Software	SoftwareRGB55/2000	0,00
1.2.7_Betriebs- und Geschäftsausstattung	IT-Arbeitsplatz	ClickShare Basisstation	Barco ClickShare CSE-200	0,00
1.2.7_Betriebs- und Geschäftsausstattung	IT-Arbeitsplatz	server	Fujitsu Primergy TX1320M2/LFF	0,00

Bilanzposition	Anlagenklassenbezeichnung	Anlagenbezeichnung I	Anlagenbezeichnung II	Restbuchwert zum 31.12.2021 in Euro
1.2.7_Betriebs- und Geschäftsausstattung	IT-Arbeitsplatz	Server	Fujitsu Primergy TX1320M2/LFF	0,00
1.2.7_Betriebs- und Geschäftsausstattung	Betriebs- und Geschäftsausstattung	Hubwagen	Scherenhubwagen elektrisch HX10E	0,00
1.1_Immaterielle Vermögensgegenstände	DV-Software	Lizenz	B4321AD HP Service Desk	0,00
1.1_Immaterielle Vermögensgegenstände	DV-Software	Software	CallCenterAnteilHelpdeskHa	0,00
1.1_Immaterielle Vermögensgegenstände	DV-Software	Serverlizenz	HP Service Desk Change Management	0,00
1.1_Immaterielle Vermögensgegenstände	DV-Software	Software	Matrix42 Corporate Worplace Mangement CWM	0,00
1.1_Immaterielle Vermögensgegenstände	DV-Software	Serverlizenz	Cisco LMS 3.2	0,00
1.2.6_Maschinen u. techn. Anlagen, Fahrzeuge	Netzausstattung immobil	Klimageraet-Schwerter Strasse 168	EDV Klimaaussengeruert Type Cco	0,00
1.1_Immaterielle Vermögensgegenstände	DV-Software	Software	OmniPeekLizenzen	0,00
1.2.6_Maschinen u. techn. Anlagen, Fahrzeuge	Netzausstattung immobil	Struk.Verkabelung	Stoeruebertr.Langenkampstr.33	0,00
1.2.6_Maschinen u. techn. Anlagen, Fahrzeuge	Netzausstattung immobil	Struk.Verkabelung	strukt.Verkabelung	0,00
1.2.6_Maschinen u. techn. Anlagen, Fahrzeuge	Netzausstattung immobil	Struk.Verkabelung	strukt.Verkabelung	0,00
1.2.6_Maschinen u. techn. Anlagen, Fahrzeuge	Netzausstattung immobil	Struk.Verkabelung	strukt.Verkabelung	0,00
1.2.6_Maschinen u. techn. Anlagen, Fahrzeuge	Netzausstattung immobil	Struk.Verkabelung	strukt.Verkabelung	0,00
1.2.6_Maschinen u. techn. Anlagen, Fahrzeuge	Netzausstattung immobil	Struk.Verkabelung	strukt.Verkabelung	0,00
1.2.6_Maschinen u. techn. Anlagen, Fahrzeuge	Netzausstattung immobil	Struk.Verkabelung	strukt.Verkabelung	0,00

Bilanzposition	Anlagenklassenbezeichnung	Anlagenbezeichnung I	Anlagenbezeichnung II	Restbuchwert zum 31.12.2021 in Euro
1.2.6_Maschinen u. techn. Anlagen, Fahrzeuge	Netzausstattung immobil	Struk.Verkabelung	strukt.Verkabelung	0,00
1.2.6_Maschinen u. techn. Anlagen, Fahrzeuge	Netzausstattung immobil	Struk.Verkabelung	strukt.Verkabelung	0,00
1.2.6_Maschinen u. techn. Anlagen, Fahrzeuge	Netzausstattung immobil	Struk.Verkabelung	strukt.Verkabelung	0,00
1.2.6_Maschinen u. techn. Anlagen, Fahrzeuge	Netzausstattung immobil	Struk.Verkabelung	strukt.Verkabelung	0,00
1.2.6_Maschinen u. techn. Anlagen, Fahrzeuge	Netzausstattung immobil	Struk.Verkabelung	strukt.Verkabelung	0,00
1.2.6_Maschinen u. techn. Anlagen, Fahrzeuge	Netzausstattung immobil	Struk.Verkabelung	strukt.Verkabelung	0,00
1.2.6_Maschinen u. techn. Anlagen, Fahrzeuge	Netzausstattung immobil	Struk.Verkabelung	strukt.Verkabelung	0,00
1.1_Immaterielle Vermögensgegenstände	DV-Software	Software	Trace:Magic Pro upgrade	0,00
1.2.6_Maschinen u. techn. Anlagen, Fahrzeuge	Netzausstattung immobil	keinLukas	Verkabelung Doedterstr. 10	0,00
1.2.6_Maschinen u. techn. Anlagen, Fahrzeuge	Netzausstattung immobil	keinLukas	Verkabelung Rathausstr.11 (HVT)	0,00
1.1_Immaterielle Vermögensgegenstände	DV-Software	Software ELFE	Zusatzmodul Netzwerk fuer ELFE	0,00
1.1_Immaterielle Vermögensgegenstände	DV-Software	Software	Checkpoint VPN-1 Pro Gateway for Unlimited User	0,00
1.1_Immaterielle Vermögensgegenstände	DV-Software	Software	sawmill V7.2 Firmenlizenz Professional	0,00
1.1_Immaterielle Vermögensgegenstände	DV-Software	Software	upgrade Checkpoint Firewall Enterprise	0,00
1.1_Immaterielle Vermögensgegenstände	DV-Software	Lizenz	TKSCAN-Konzernlizenz 10T V.1.6	0,00
1.2.8_Geleistete Anzahlungen, Anlagen im Bau	Anlagen im Bau Investitionsmaßnahme	Windows-Server, IPM		0,00

Bilanzposition	Anlagenklassenbezeichnung	Anlagenbezeichnung I	Anlagenbezeichnung II	Restbuchwert zum 31.12.2021 in Euro
1.2.8_Geleistete Anzahlungen, Anlagen im Bau	Anlagen im Bau Investitionsmaßnahme	ESXi Erw. Sachanlageverm (Kont.-Kl. 0)		0,00
1.2.8_Geleistete Anzahlungen, Anlagen im Bau	Anlagen im Bau Investitionsmaßnahme	Cohesity Erw. Sachanlageverm (KKl. 0)		0,00
1.2.6_Maschinen u. techn. Anlagen, Fahrzeuge	Server- und Datensicherung	Server	"PY RX2540 M1 8x2,5""	0,00
1.2.6_Maschinen u. techn. Anlagen, Fahrzeuge	Server- und Datensicherung	Server	"PY RX2540 M1 8x2,5""	0,00
1.2.6_Maschinen u. techn. Anlagen, Fahrzeuge	Server- und Datensicherung	Server	"PY RX2540 M1 8x2,5""	0,00
1.1_Immaterielle Vermögensgegenstände	DV-Software	Software	560 Citrix XenApp Enterprise Concurrent Lizenzen	0,00
1.1_Immaterielle Vermögensgegenstände	DV-Software	Citrix XenApp Enterprise	Citrix XenApp Enterprise	0,00
1.1_Immaterielle Vermögensgegenstände	DV-Software	Software	Citrix XenApp Enterprise 200 Lizenzen	0,00
1.1_Immaterielle Vermögensgegenstände	DV-Software	Software	Citrix/g2 Provisioning Server f. Datacenters	0,00
1.1_Immaterielle Vermögensgegenstände	DV-Software	Software	CitrixXenDesktop Enterprise	0,00
1.2.6_Maschinen u. techn. Anlagen, Fahrzeuge	Server- und Datensicherung	SAN-Komponenten	DSK SHLF, 24x2.0TB, 7.2K,SATA,IOM3,QS,R5	0,00
1.1_Immaterielle Vermögensgegenstände	DV-Software	Software	EmpirumPro	0,00
1.2.6_Maschinen u. techn. Anlagen, Fahrzeuge	Server- und Datensicherung	Serverschraenke	FSC Primecenter Family	0,00
1.2.6_Maschinen u. techn. Anlagen, Fahrzeuge	Server- und Datensicherung	Server	FTS Primergy RX4770	0,00
1.2.6_Maschinen u. techn. Anlagen, Fahrzeuge	Server- und Datensicherung	Server	FTS Primergy RX4770	0,00
1.2.6_Maschinen u. techn. Anlagen, Fahrzeuge	Server- und Datensicherung	Server	FTS Primergy RX4770	0,00

Bilanzposition	Anlagenklassenbezeichnung	Anlagenbezeichnung I	Anlagenbezeichnung II	Restbuchwert zum 31.12.2021 in Euro
1.2.6_Maschinen u. techn. Anlagen, Fahrzeuge	Server- und Datensicherung	Server	FTS PY TX100S3p/LFF	0,00
1.2.6_Maschinen u. techn. Anlagen, Fahrzeuge	Server- und Datensicherung	Server	Fujitsu Primergy P250	0,00
1.2.6_Maschinen u. techn. Anlagen, Fahrzeuge	Server- und Datensicherung	Schulserver	HP Pro Liant ML310e Gen8 v2	0,00
1.2.6_Maschinen u. techn. Anlagen, Fahrzeuge	Server- und Datensicherung	Schulserver	HP Pro Liant ML310e Gen8 v2	0,00
1.2.6_Maschinen u. techn. Anlagen, Fahrzeuge	Server- und Datensicherung	Schulserver	HP Pro Liant ML310e Gen8 v2	0,00
1.1_Immaterielle Vermögensgegenstände	DV-Software	Software	Hyena Enterprise Edition upadate 10er Lizenz	0,00
1.1_Immaterielle Vermögensgegenstände	DV-Software	Software	Kaspersky Security for Mail Server Europ.Edi.	0,00
1.1_Immaterielle Vermögensgegenstände	DV-Software	Lizenzen	Lizenz WinRmtDsktSrvcs 2008	0,00
1.2.6_Maschinen u. techn. Anlagen, Fahrzeuge	Server- und Datensicherung	Quantum Scalar I2000 Redundant Netzteil	LSC2K-ARPS-001E Quantum Scalar I2000 Redundant Net	0,00
1.2.6_Maschinen u. techn. Anlagen, Fahrzeuge	Server- und Datensicherung	Quantum Scalar I2000 LTO-4 Bandlaufwerk-Modul	LSC2K-FTDG-L4HA Quantum Scalar I2000 LTO-4 Bandlau	0,00
1.2.6_Maschinen u. techn. Anlagen, Fahrzeuge	Server- und Datensicherung	Quantum Scalar I2000 LTO-4 Bandlaufwerk-Modul	LSC2K-FTDG-L4HA Quantum Scalar I2000 LTO-4 Bandlau	0,00
1.2.6_Maschinen u. techn. Anlagen, Fahrzeuge	Server- und Datensicherung	Quantum Scalar I2000 LTO-4 Bandlaufwerk-Modul	LSC2K-FTDG-L4HA Quantum Scalar I2000 LTO-4 Bandlau	0,00
1.2.6_Maschinen u. techn. Anlagen, Fahrzeuge	Server- und Datensicherung	Quantum Scalar I2000 LTO-4 Bandlaufwerk-Modul	LSC2K-FTDG-L4HA Quantum Scalar I2000 LTO-4 Bandlau	0,00
1.1_Immaterielle Vermögensgegenstände	DV-Software	Software	McAfee VirusScan Enterprise	0,00
1.1_Immaterielle Vermögensgegenstände	DV-Software	Software	Microsoft Windows Server Enterprise 2008	0,00
1.1_Immaterielle Vermögensgegenstände	DV-Software	Software	MS Windows 2008 Server Enterprise	0,00

Bilanzposition	Anlagenklassenbezeichnung	Anlagenbezeichnung I	Anlagenbezeichnung II	Restbuchwert zum 31.12.2021 in Euro
1.1_Immaterielle Vermögensgegenstände	DV-Software	Software	MS Windows 2008 Server Enterprise	0,00
1.1_Immaterielle Vermögensgegenstände	DV-Software	Software	MS Windows 2008 Server Enterprise	0,00
1.1_Immaterielle Vermögensgegenstände	DV-Software	Software	MS Windows 2008 Server Enterprise	0,00
1.1_Immaterielle Vermögensgegenstände	DV-Software	Software	MS Windows 2008 Server Enterprise	0,00
1.1_Immaterielle Vermögensgegenstände	DV-Software	Software	MS Windows 2008 Server Enterprise	0,00
1.1_Immaterielle Vermögensgegenstände	DV-Software	Software	MS Windows 2008 Server Enterprise	0,00
1.1_Immaterielle Vermögensgegenstände	DV-Software	Software	MS Windows 2008 Server Enterprise	0,00
1.1_Immaterielle Vermögensgegenstände	DV-Software	Software	MS Windows 2008 Server Enterprise	0,00
1.1_Immaterielle Vermögensgegenstände	DV-Software	Software	MS Windows 2008 Server Enterprise	0,00
1.1_Immaterielle Vermögensgegenstände	DV-Software	Software	MS Windows 2008 Server Enterprise	0,00
1.1_Immaterielle Vermögensgegenstände	DV-Software	Lizenz	MS Windows Server Enterprise 2003	0,00
1.2.6_Maschinen u. techn. Anlagen, Fahrzeuge	Server- und Datensicherung	Server	NAS_QNAP TS-EC1680-RP	0,00
1.1_Immaterielle Vermögensgegenstände	DV-Software	Software	OPENFT-2	0,00
1.2.6_Maschinen u. techn. Anlagen, Fahrzeuge	Server- und Datensicherung	Primecenter Rack	Primecenter Rack	0,00
1.2.6_Maschinen u. techn. Anlagen, Fahrzeuge	Server- und Datensicherung	Primecenter Rack 38HE	Primecenter Rack 38HE	0,00
1.2.6_Maschinen u. techn. Anlagen, Fahrzeuge	Server- und Datensicherung	Server-Rack	Primecenter Rack 38HE	0,00

Bilanzposition	Anlagenklassenbezeichnung	Anlagenbezeichnung I	Anlagenbezeichnung II	Restbuchwert zum 31.12.2021 in Euro
1.2.6_Maschinen u. techn. Anlagen, Fahrzeuge	Server- und Datensicherung	Serverrack	Primecenter Rack 38HE	0,00
1.2.6_Maschinen u. techn. Anlagen, Fahrzeuge	Server- und Datensicherung	Serverrack	Primecenter Rack 38HE	0,00
1.2.6_Maschinen u. techn. Anlagen, Fahrzeuge	Server- und Datensicherung	Server	PY PY RX200S7	0,00
1.2.6_Maschinen u. techn. Anlagen, Fahrzeuge	Server- und Datensicherung	Server	PY RX100S7	0,00
1.2.6_Maschinen u. techn. Anlagen, Fahrzeuge	Server- und Datensicherung	Server	PY RX100S7	0,00
1.2.6_Maschinen u. techn. Anlagen, Fahrzeuge	Server- und Datensicherung	Server	PY RX100S7	0,00
1.2.6_Maschinen u. techn. Anlagen, Fahrzeuge	Server- und Datensicherung	Server	PY RX100S7	0,00
1.2.6_Maschinen u. techn. Anlagen, Fahrzeuge	Server- und Datensicherung	Server	PY RX200 S6	0,00
1.2.6_Maschinen u. techn. Anlagen, Fahrzeuge	Server- und Datensicherung	Server	PY RX200 S6	0,00
1.2.6_Maschinen u. techn. Anlagen, Fahrzeuge	Server- und Datensicherung	Server	PY RX200 S6	0,00
1.2.6_Maschinen u. techn. Anlagen, Fahrzeuge	Server- und Datensicherung	Server	PY RX300S4 6x3.5	0,00
1.2.6_Maschinen u. techn. Anlagen, Fahrzeuge	Server- und Datensicherung	Server	PY RX300S5	0,00
1.2.6_Maschinen u. techn. Anlagen, Fahrzeuge	Server- und Datensicherung	Server	PY RX300S6	0,00
1.2.6_Maschinen u. techn. Anlagen, Fahrzeuge	Server- und Datensicherung	Server	PY RX300S7 12x2,5	0,00
1.2.6_Maschinen u. techn. Anlagen, Fahrzeuge	Server- und Datensicherung	Server	PY RX300S7 12x2,5	0,00
1.2.6_Maschinen u. techn. Anlagen, Fahrzeuge	Server- und Datensicherung	Server	PY RX600 1xX/3.00/4M 4GB	0,00

Bilanzposition	Anlagenklassenbezeichnung	Anlagenbezeichnung I	Anlagenbezeichnung II	Restbuchwert zum 31.12.2021 in Euro
1.2.6_Maschinen u. techn. Anlagen, Fahrzeuge	Server- und Datensicherung	Server	PY RX600 S6	0,00
1.2.6_Maschinen u. techn. Anlagen, Fahrzeuge	Server- und Datensicherung	Server	PY RX600 S6	0,00
1.2.6_Maschinen u. techn. Anlagen, Fahrzeuge	Server- und Datensicherung	Server	PY RX600 S6	0,00
1.2.6_Maschinen u. techn. Anlagen, Fahrzeuge	Server- und Datensicherung	Server	PY RX600 S6	0,00
1.2.6_Maschinen u. techn. Anlagen, Fahrzeuge	Server- und Datensicherung	Server	PY TX1310M1/LFF/Standartd PSU	0,00
1.2.6_Maschinen u. techn. Anlagen, Fahrzeuge	Server- und Datensicherung	Server	PY TX150S7	0,00
1.2.6_Maschinen u. techn. Anlagen, Fahrzeuge	Server- und Datensicherung	Server	PY TX150S7 Server	0,00
1.2.6_Maschinen u. techn. Anlagen, Fahrzeuge	Server- und Datensicherung	Server	PYRX300S5	0,00
1.2.6_Maschinen u. techn. Anlagen, Fahrzeuge	Server- und Datensicherung	Server	PYTX300S 6r	0,00
1.2.6_Maschinen u. techn. Anlagen, Fahrzeuge	Server- und Datensicherung	Server	PYX300S7	0,00
1.2.6_Maschinen u. techn. Anlagen, Fahrzeuge	Server- und Datensicherung	Server Rack	Server Rack PY Primecenter Rack 38 HE	0,00
1.2.6_Maschinen u. techn. Anlagen, Fahrzeuge	Server- und Datensicherung	Server Rack	Server Rack PY Primecenter Rack 38 HE	0,00
1.1_Immaterielle Vermögensgegenstände	DV-Software	Software	Trace Magic Professional Offline	0,00
1.1_Immaterielle Vermögensgegenstände	DV-Software	Lizenz fuer Server 1-4 CPU open FT-2 V8.0	U11081-C159	0,00
1.1_Immaterielle Vermögensgegenstände	DV-Software	Software	Vmware Enterprise Plus Acceleration Kit for 8 proc	0,00
1.1_Immaterielle Vermögensgegenstände	DV-Software	Software	VMware vCenter Server 5 Stabart Academic	0,00

Bilanzposition	Anlagenklassenbezeichnung	Anlagenbezeichnung I	Anlagenbezeichnung II	Restbuchwert zum 31.12.2021 in Euro
1.1_Immaterielle Vermögensgegenstände	DV-Software	Software	VMware vShere 5 Enterprise	0,00
1.1_Immaterielle Vermögensgegenstände	DV-Software	Software	VMware vShere 5 Enterprise	0,00
1.1_Immaterielle Vermögensgegenstände	DV-Software	Software	VMware vShere ENT-PL	0,00
1.1_Immaterielle Vermögensgegenstände	DV-Software	Software	VMware vShere ENT-PL	0,00
1.1_Immaterielle Vermögensgegenstände	DV-Software	Software	VMware vShere ENT-PL	0,00
1.1_Immaterielle Vermögensgegenstände	DV-Software	Software	VMware vShere ENT-PL	0,00
1.1_Immaterielle Vermögensgegenstände	DV-Software	Software	VMware vShere ENT-PL	0,00
1.1_Immaterielle Vermögensgegenstände	DV-Software	Software	VMware vShere ENT-PL	0,00
1.1_Immaterielle Vermögensgegenstände	DV-Software	Software	VMware vShere ENT-PL	0,00
1.1_Immaterielle Vermögensgegenstände	DV-Software	Software	VMware vShere ENT-PL w/o SP- 3yr	0,00
1.1_Immaterielle Vermögensgegenstände	DV-Software	Software	VMware vShere ENT-PL w/o SP- 3yr	0,00
1.1_Immaterielle Vermögensgegenstände	DV-Software	Software	VMware vShere ENT-PL w/o SP- 3yr	0,00
1.1_Immaterielle Vermögensgegenstände	DV-Software	Software	VMware vShere ENT-PL w/o SP- 3yr	0,00
1.1_Immaterielle Vermögensgegenstände	DV-Software	Software	VMware vShere ENT-PL w/o SP- 3yr	0,00
1.1_Immaterielle Vermögensgegenstände	DV-Software	Software	VMware vShere ENT-PL w/o SP- 3yr	0,00
1.1_Immaterielle Vermögensgegenstände	DV-Software	Software	VMware vShere ENT-PL w/o SP- 3yr	0,00

Bilanzposition	Anlagenklassenbezeichnung	Anlagenbezeichnung I	Anlagenbezeichnung II	Restbuchwert zum 31.12.2021 in Euro
1.1_Immaterielle Vermögensgegenstände	DV-Software	Software	Vmware vSphere 4 Enterprise Plus for 1 processor	0,00
1.1_Immaterielle Vermögensgegenstände	DV-Software	Software	Vmware vSphere 5 Enterprise Plus for 1 processor	0,00
1.1_Immaterielle Vermögensgegenstände	DV-Software	Software	VMware vSphere Enterprise Plus 1 Prozessor	0,00
1.1_Immaterielle Vermögensgegenstände	DV-Software	Software	VMware vSphere Enterprise Plus 1 Prozessor	0,00
1.1_Immaterielle Vermögensgegenstände	DV-Software	Software	VMware vSphere Enterprise Plus 1 Prozessor	0,00
1.1_Immaterielle Vermögensgegenstände	DV-Software	Software	VMware vSphere Enterprise Plus 1 Prozessor	0,00
1.1_Immaterielle Vermögensgegenstände	DV-Software	Software	VMware vSphere Enterprise Plus 1 Prozessor	0,00
1.1_Immaterielle Vermögensgegenstände	DV-Software	Software	VMware vSphere Enterprise Plus 1 Prozessor	0,00
1.1_Immaterielle Vermögensgegenstände	DV-Software	Software	VMware vSphere Enterprise Plus 1 Prozessor	0,00
1.1_Immaterielle Vermögensgegenstände	DV-Software	Software	VMware vSphere Enterprise Plus 1 Prozessor	0,00
1.1_Immaterielle Vermögensgegenstände	DV-Software	Software	VMware vSphere Enterprise Plus 1 Prozessor	0,00
1.1_Immaterielle Vermögensgegenstände	DV-Software	Software	VMware vSphere Enterprise Plus 1 Prozessor	0,00
1.1_Immaterielle Vermögensgegenstände	DV-Software	Software	VMware vSphere Enterprise Plus 1 Prozessor	0,00
1.1_Immaterielle Vermögensgegenstände	DV-Software	Software	VMware vSphere Enterprise Plus 1 Prozessor	0,00
1.1_Immaterielle Vermögensgegenstände	DV-Software	Software	VMware vSphere Enterprise Plus 1 Prozessor	0,00
1.1_Immaterielle Vermögensgegenstände	DV-Software	Software	VMware vSphere Enterprise Plus 1 Prozessor	0,00
1.1_Immaterielle Vermögensgegenstände	DV-Software	Software	VMware vSphere Enterprise Plus 1 Prozessor	0,00
1.1_Immaterielle Vermögensgegenstände	DV-Software	Software	VMware vSphere Enterprise Plus 1 Prozessor	0,00
1.1_Immaterielle Vermögensgegenstände	DV-Software	Software	VMware vSphere Enterprise Plus 1 Prozessor	0,00

Bilanzposition	Anlagenklassenbezeichnung	Anlagenbezeichnung I	Anlagenbezeichnung II	Restbuchwert zum 31.12.2021 in Euro
1.1_Immaterielle Vermögensgegenstände	DV-Software	Software	VMware vSphere Enterprise Plus 1 Prozessor	0,00
1.1_Immaterielle Vermögensgegenstände	DV-Software	Software	VMware vSphere Enterprise Plus 1 Prozessor	0,00
1.1_Immaterielle Vermögensgegenstände	DV-Software	Software	VMware vSphere Enterprise Plus 1 Prozessor	0,00
1.1_Immaterielle Vermögensgegenstände	DV-Software	Software	VMware vSphere Enterprise Plus 1 Prozessor	0,00
1.1_Immaterielle Vermögensgegenstände	DV-Software	Software	VMware vSphere Enterprise Plus 1 Prozessor	0,00
1.1_Immaterielle Vermögensgegenstände	DV-Software	Software	VMware vSphere Enterprise Plus 1 Prozessor	0,00
1.1_Immaterielle Vermögensgegenstände	DV-Software	Software	VMware vSphere Enterprise Plus 1 Prozessor	0,00
1.1_Immaterielle Vermögensgegenstände	DV-Software	Software	VMware vSphere Enterprise Plus 1 Prozessor	0,00
1.1_Immaterielle Vermögensgegenstände	DV-Software	Software	VMware vSphere Enterprise Plus 1 Prozessor	0,00
1.1_Immaterielle Vermögensgegenstände	DV-Software	Software	VMware vSphere Enterprise Plus 1 Prozessor	0,00
1.1_Immaterielle Vermögensgegenstände	DV-Software	Software	VMware vSphere Enterprise Plus 1 Prozessor	0,00
1.1_Immaterielle Vermögensgegenstände	DV-Software	Software	VMware vSphere Enterprise Plus Accereration	0,00
1.1_Immaterielle Vermögensgegenstände	DV-Software	Software	VMware vSphere Remote Office Branch Office	0,00
1.1_Immaterielle Vermögensgegenstände	DV-Software	Software	Win Server 2003 Standard SEL	0,00
1.1_Immaterielle Vermögensgegenstände	DV-Software	Software	Win Standard Server 2003	0,00

Bilanzposition	Anlagenklassenbezeichnung	Anlagenbezeichnung I	Anlagenbezeichnung II	Restbuchwert zum 31.12.2021 in Euro
1.1_Immaterielle Vermögensgegenstände	DV-Software	Software	Windows 2003 Enterprise Server	0,00
1.1_Immaterielle Vermögensgegenstände	DV-Software	Software	Windows 2003 Enterprise Server	0,00
1.1_Immaterielle Vermögensgegenstände	DV-Software	Software	Windows 2003 Enterprise Server R2	0,00
1.1_Immaterielle Vermögensgegenstände	DV-Software	Software	Windows 2003 Enterprise Server R2	0,00
1.1_Immaterielle Vermögensgegenstände	DV-Software	Software	Windows 2003 Server	0,00
1.1_Immaterielle Vermögensgegenstände	DV-Software	Software	Windows 2003 Server deutsch	0,00
1.1_Immaterielle Vermögensgegenstände	DV-Software	Software	Windows 2003 Server R2	0,00
1.1_Immaterielle Vermögensgegenstände	DV-Software	Software	Windows Server 2003	0,00
1.1_Immaterielle Vermögensgegenstände	DV-Software	Software	Windows Server 2003	0,00
1.1_Immaterielle Vermögensgegenstände	DV-Software	Software	Windows Server 2003	0,00
1.1_Immaterielle Vermögensgegenstände	DV-Software	Software	Windows Server 2003	0,00
1.1_Immaterielle Vermögensgegenstände	DV-Software	Software	Windows Server Enterprise	0,00
1.1_Immaterielle Vermögensgegenstände	DV-Software	Software	Windows Server Enterprise	0,00
1.1_Immaterielle Vermögensgegenstände	DV-Software	Software	Windows Server Enterprise	0,00
1.1_Immaterielle Vermögensgegenstände	DV-Software	Software	Windows Server Enterprise	0,00
1.1_Immaterielle Vermögensgegenstände	DV-Software	Software	Windows Server Enterprise	0,00

Bilanzposition	Anlagenklassenbezeichnung	Anlagenbezeichnung I	Anlagenbezeichnung II	Restbuchwert zum 31.12.2021 in Euro
1.1_Immaterielle Vermögensgegenstände	DV-Software	Software	Windows Server Enterprise 2003 R2	0,00
1.1_Immaterielle Vermögensgegenstände	DV-Software	Software	Windows Server Enterprise 2008	0,00
1.1_Immaterielle Vermögensgegenstände	DV-Software	Software	Windows Server Standard	0,00
1.1_Immaterielle Vermögensgegenstände	DV-Software	Software	Windows Server Std.2008	0,00
1.1_Immaterielle Vermögensgegenstände	DV-Software	Software	Windows Server Std.2008	0,00
1.1_Immaterielle Vermögensgegenstände	DV-Software	Software	WinSvrEnt 2008	0,00
1.1_Immaterielle Vermögensgegenstände	DV-Software	Software	WinSvrEnt 2008R2	0,00
1.1_Immaterielle Vermögensgegenstände	DV-Software	Software	WinSvrStd 2008 SNGL MVL	0,00
1.1_Immaterielle Vermögensgegenstände	DV-Software	Software	WinSvrStd 2008R2 SNGL MVL	0,00
1.1_Immaterielle Vermögensgegenstände	DV-Software	Software	Xen App Enterprise Edition 4.5-560 User	0,00
1.2.8_Geleistete Anzahlungen, Anlagen im Bau	Anlagen im Bau Investitionsmaßnahme	Linux-Server, IPM		0,00
1.1_Immaterielle Vermögensgegenstände	DV-Software	Software	CobolCeveloperSuite	0,00
1.2.6_Maschinen u. techn. Anlagen, Fahrzeuge	Server- und Datensicherung	MILS-DMZ-Server	PY RX300S8 12x2,5	0,00
1.1_Immaterielle Vermögensgegenstände	DV-Software	Software	Server Express 5.0	0,00
1.1_Immaterielle Vermögensgegenstände	DV-Software	Software	Suse Linux Enterprise Server	0,00
1.1_Immaterielle Vermögensgegenstände	DV-Software	Software SLES 8	SuSE Linux Enterprise Server 8	0,00

Bilanzposition	Anlagenklassenbezeichnung	Anlagenbezeichnung I	Anlagenbezeichnung II	Restbuchwert zum 31.12.2021 in Euro
1.1_Immaterielle Vermögensgegenstände	DV-Software	Software	SuseLINUX Enterprise Server	0,00
1.2.8_Geleistete Anzahlungen, Anlagen im Bau	Anlagen im Bau Investitionsmaßnahme	Datensicherung, IPM		0,00
1.2.8_Geleistete Anzahlungen, Anlagen im Bau	Anlagen im Bau Investitionsmaßnahme	DatensicherungErw. Sachanlageverm(KKI.0)		0,00
1.1_Immaterielle Vermögensgegenstände	DV-Software	NSR-UG-25 (SOLFSC) V7.2	25 Networker Client Connections V7.2 fuer Solaris	0,00
1.1_Immaterielle Vermögensgegenstände	DV-Software	NSR-UG-25 (SOLFSC) V7.2	25Networker Client Connections V7.2 fuer Solaris N	0,00
1.1_Immaterielle Vermögensgegenstände	DV-Software	Software	EMC Lizenzen+Support	0,00
1.1_Immaterielle Vermögensgegenstände	DV-Software	Software	EMC Networker Licence 10 x 1TB	0,00
1.1_Immaterielle Vermögensgegenstände	DV-Software	Software	EMC Networker Lizenzen	0,00
1.1_Immaterielle Vermögensgegenstände	DV-Software	Software	EMC Networker Lizenzen	0,00
1.1_Immaterielle Vermögensgegenstände	DV-Software	Software	EMC Networker Lizenzen	0,00
1.2.6_Maschinen u. techn. Anlagen, Fahrzeuge	Netzausstattung mobil	FTS SAN Switch	FC Switch 6505	0,00
1.1_Immaterielle Vermögensgegenstände	DV-Software	Software	Lizenz EMC Networker Source Capacity 1 TB	0,00
1.1_Immaterielle Vermögensgegenstände	DV-Software	Software	Lizenz EMC Networker Source Capacity 1 TB	0,00
1.1_Immaterielle Vermögensgegenstände	DV-Software	Software	Lizenz EMC Networker Source Capacity 1 TB	0,00
1.1_Immaterielle Vermögensgegenstände	DV-Software	Software	Lizenz EMC Networker Source Capacity 1 TB	0,00

Bilanzposition	Anlagenklassenbezeichnung	Anlagenbezeichnung I	Anlagenbezeichnung II	Restbuchwert zum 31.12.2021 in Euro
1.1_Immaterielle Vermögensgegenstände	DV-Software	Software	Lizenz EMC Networker Source Capacity 1 TB	0,00
1.1_Immaterielle Vermögensgegenstände	DV-Software	Software	NSR-Client-Connections-25	0,00
1.1_Immaterielle Vermögensgegenstände	DV-Software	NSR-DBM-ORA (LINUX) V4.1/V4.2	NSR-DBM-ORA V4.1/V4.2	0,00
1.1_Immaterielle Vermögensgegenstände	DV-Software	Software	NSR-NDMP-Conn-Tier4 V7.5	0,00
1.1_Immaterielle Vermögensgegenstände	DV-Software	Software	NSR-Robot-40(Datensicherung)	0,00
1.1_Immaterielle Vermögensgegenstände	DV-Software	Software	NSR-Virtual Edition Client V7.5	0,00
1.2.6_Maschinen u. techn. Anlagen, Fahrzeuge	Server- und Datensicherung	Datensicherungsroboter (sekundaer)	Quantum Scalar i500	0,00
1.2.6_Maschinen u. techn. Anlagen, Fahrzeuge	Server- und Datensicherung	Datensicherungsroboter (primaer)	Quantum Scalar i6000	0,00
1.1_Immaterielle Vermögensgegenstände	DV-Software	Software	SoftwareNSRUPDBM	0,00
1.1_Immaterielle Vermögensgegenstände	DV-Software	NSR-UG-25 (SOLFSC) V7.2	U24587-C519	0,00
1.1_Immaterielle Vermögensgegenstände	DV-Software	Software	DatabaseStandardUpdate	0,00
1.1_Immaterielle Vermögensgegenstände	DV-Software	Lizenzen	Oracle Database Standard Edition	0,00
1.1_Immaterielle Vermögensgegenstände	DV-Software	Oracle Lizenzen HALIS05	Oracle Database Standard Edition	0,00
1.1_Immaterielle Vermögensgegenstände	DV-Software	Oracle Prozessorlizenz	Oracle Database Standard Edition 10g	0,00
1.1_Immaterielle Vermögensgegenstände	DV-Software	Oracle Prozessorlizenz	Oracle Database Standard Edition 10g	0,00
1.1_Immaterielle Vermögensgegenstände	DV-Software	Lizenz	Oracle Database Standard Edition, Vers. 10g, 1-Pr	0,00

Bilanzposition	Anlagenklassenbezeichnung	Anlagenbezeichnung I	Anlagenbezeichnung II	Restbuchwert zum 31.12.2021 in Euro
1.1_Immaterielle Vermögensgegenstände	DV-Software	4.zusaetzliche Prozessorlizenz	Oracle Database Standart Edition-Prozessor Perpetu	0,00
1.1_Immaterielle Vermögensgegenstände	DV-Software	Software	OracleDatabase	0,00
1.2.6_Maschinen u. techn. Anlagen, Fahrzeuge	Server- und Datensicherung	Server	PY RX300S8 12x2,5	0,00
1.2.6_Maschinen u. techn. Anlagen, Fahrzeuge	Server- und Datensicherung	Server	PY RX300S8 12x2,5	0,00
1.2.6_Maschinen u. techn. Anlagen, Fahrzeuge	Server- und Datensicherung	Server (Applikationsserver)	PY RX300S8 12x2.5	0,00
1.2.6_Maschinen u. techn. Anlagen, Fahrzeuge	Server- und Datensicherung	Server(Datenbankserver)	PY RX300S8 12x2.5	0,00
1.1_Immaterielle Vermögensgegenstände	DV-Software	Software	Select BMI MS SQL Server Stand.2012	0,00
1.1_Immaterielle Vermögensgegenstände	DV-Software	Software	Select BMI MS SQL Server Stand.2012	0,00
1.1_Immaterielle Vermögensgegenstände	DV-Software	Software	Select BMI MS SQL Server Stand.2012	0,00
1.1_Immaterielle Vermögensgegenstände	DV-Software	Software	Select BMI MS SQL Server Stand.2012	0,00
1.1_Immaterielle Vermögensgegenstände	DV-Software	Software	SQL Server Stand. 2008	0,00
1.2.8_Geleistete Anzahlungen, Anlagen im Bau	Anlagen im Bau Investitionsmaßnahme	DMS Stadt Erw. Sachanlageverm (KKI. 0)		0,00
1.2.8_Geleistete Anzahlungen, Anlagen im Bau	Anlagen im Bau Investitionsmaßnahme	DMS Stadt Erw. Sachanlageverm (KKI. 0)		0,00
1.1_Immaterielle Vermögensgegenstände	DV-Software	Schittstelle DMS enaio zu ADVIS	enaio application advis	0,00
1.1_Immaterielle Vermögensgegenstände	DV-Software	Software	enaio application gekos-bau	0,00
1.1_Immaterielle Vermögensgegenstände	DV-Software	Software	enaio application gekos-bau-online	0,00

Bilanzposition	Anlagenklassenbezeichnung	Anlagenbezeichnung I	Anlagenbezeichnung II	Restbuchwert zum 31.12.2021 in Euro
1.1_Immaterielle Vermögensgegenstände	DV-Software	Software	enaio jump2ecm (elektr.PA)	0,00
1.1_Immaterielle Vermögensgegenstände	DV-Software	Software	enaio pdf-a-dispatcher	0,00
1.2.7_Betriebs- und Geschäftsausstattung	IT-Arbeitsplatz	Dokumentenscanner	Fujitsu FI-6670	0,00
1.1_Immaterielle Vermögensgegenstände	DV-Software	Software	GekoS Bau+	0,00
1.1_Immaterielle Vermögensgegenstände	DV-Software	Software-Schriftgutverwaltung-	OS/Server Lizenzerweiterung	0,00
1.2.8_Geleistete Anzahlungen, Anlagen im Bau	Anlagen im Bau Investitionsmaßnahme	IT, IPM		0,00
1.1_Immaterielle Vermögensgegenstände	DV-Software	Software	AutoCADMAPetc.	0,00
1.1_Immaterielle Vermögensgegenstände	DV-Software	Software	BKA1DezentraleWohngeldbearb.	0,00
1.2.7_Betriebs- und Geschäftsausstattung	Betriebs- und Geschäftsausstattung	Bueroeinrichtung	Bueroeinrichtung	0,00
1.2.7_Betriebs- und Geschäftsausstattung	Betriebs- und Geschäftsausstattung	Bueroeinrichtung	BueroemoebelSchulg.raumR11	0,00
1.1_Immaterielle Vermögensgegenstände	DV-Software	Software	DatangoGenerallizenzen	0,00
1.2.7_Betriebs- und Geschäftsausstattung	Betriebs- und Geschäftsausstattung	Bueroeinrichtung	Defibrillator	0,00
1.1_Immaterielle Vermögensgegenstände	DV-Software	Software	Entsorgungsnachweisverfahren	0,00
1.2.6_Maschinen u. techn. Anlagen, Fahrzeuge	Server- und Datensicherung	Dokumentenscanner	Fujits FI-6670A	0,00
1.2.7_Betriebs- und Geschäftsausstattung	Betriebs- und Geschäftsausstattung	Bueroeinrichtung	Kuechenzeile-2.OG-HABIT/13	0,00
1.1_Immaterielle Vermögensgegenstände	DV-Software	Software	MEGA/K	0,00

Bilanzposition	Anlagenklassenbezeichnung	Anlagenbezeichnung I	Anlagenbezeichnung II	Restbuchwert zum 31.12.2021 in Euro
1.1_Immaterielle Vermögensgegenstände	DV-Software	Software	MegaCAD	0,00
1.1_Immaterielle Vermögensgegenstände	DV-Software	Software	Mekosoft Mehrplatzlizenz	0,00
1.2.7_Betriebs- und Geschäftsausstattung	Betriebs- und Geschäftsausstattung	Bueroeinrichtung	Nobilia-Einbaukueche-EG-HABIT/21	0,00
1.1_Immaterielle Vermögensgegenstände	DV-Software	Software	RAD Studio XE3 Ultimate	0,00
1.1_Immaterielle Vermögensgegenstände	DV-Software	Software	TraffideskII	0,00
1.1_Immaterielle Vermögensgegenstände	DV-Software	Software	WMD xFlow Basis-Lizenz	0,00
1.1_Immaterielle Vermögensgegenstände	Verbriefte Rechte, Dienstbarkeiten	Anlagenbuchhaltung	Papierkorbanlage	0,00
1.2.7_Betriebs- und Geschäftsausstattung	Betriebs- und Geschäftsausstattung	Büromöbel Sondermöbel	Kardex Lektavier Modell 115/2008 f.Mikrofilm-Arch	0,00
1.2.7_Betriebs- und Geschäftsausstattung	Betriebs- und Geschäftsausstattung	Besprechungstische	Schreibtisch Trauzimmer	0,00
1.2.7_Betriebs- und Geschäftsausstattung	Betriebs- und Geschäftsausstattung	Radio-/CD-/Cassettengeräte	Stereoanlage "Bose"	0,00
1.2.8_Geleistete Anzahlungen, Anlagen im Bau	Anlagen im Bau Investitionsmaßnahme	Erw. Sachanlagevermögen (Kont. Kl. 0)		0,00
1.2.7_Betriebs- und Geschäftsausstattung	Betriebs- und Geschäftsausstattung	Verstärker/Lautsprecher	Verstärkerbox	0,00
1.2.7_Betriebs- und Geschäftsausstattung	Betriebs- und Geschäftsausstattung	Verstärker/Lautsprecher	Verstärkerbox	0,00
1.2.7_Betriebs- und Geschäftsausstattung	Betriebs- und Geschäftsausstattung	Videokamera/Videobearbeitungsgerät	Videoschnittgerät	0,00
1.2.7_Betriebs- und Geschäftsausstattung	Betriebs- und Geschäftsausstattung	Videokamera/Videobearbeitungsgerät	Videoschnittgerät	0,00
1.2.8_Geleistete Anzahlungen, Anlagen im Bau	Anlagen im Bau Investitionsmaßnahme	Richard-Römer-Lennebad		0,00

Bilanzposition	Anlagenklassenbezeichnung	Anlagenbezeichnung I	Anlagenbezeichnung II	Restbuchwert zum 31.12.2021 in Euro
3_Aktive Rechnungsabgrenzung	ARAP Investitionszusch. an Dritte	ARAP-EB Altenheime und -tagesstätte	1989	0,00
3_Aktive Rechnungsabgrenzung	ARAP Investitionszusch. an Dritte	ARAP-EB Altenheime und -tagesstätte	1990	0,00
3_Aktive Rechnungsabgrenzung	ARAP Investitionszusch. an Dritte	ARAP-EB Altenheime und -tagesstätte	1991	0,00
3_Aktive Rechnungsabgrenzung	ARAP Investitionszusch. an Dritte	ARAP-EB Altenheime und -tagesstätte	1992	0,00
3_Aktive Rechnungsabgrenzung	ARAP Investitionszusch. an Dritte	ARAP-EB Altenheime und -tagesstätte	1993	0,00
3_Aktive Rechnungsabgrenzung	ARAP Investitionszusch. an Dritte	ARAP-EB Altenheime und -tagesstätte	1994	0,00
3_Aktive Rechnungsabgrenzung	ARAP Investitionszusch. an Dritte	ARAP-EB Altenheime und -tagesstätte	1995	0,00
3_Aktive Rechnungsabgrenzung	ARAP Investitionszusch. an Dritte	ARAP-EB Kindertagesstätten	1989	0,00
3_Aktive Rechnungsabgrenzung	ARAP Investitionszusch. an Dritte	ARAP-EB Kindertagesstätten	1990	0,00
3_Aktive Rechnungsabgrenzung	ARAP Investitionszusch. an Dritte	ARAP-EB Kindertagesstätten	1991	0,00
3_Aktive Rechnungsabgrenzung	ARAP Investitionszusch. an Dritte	ARAP-EB Kindertagesstätten	1992	0,00
3_Aktive Rechnungsabgrenzung	ARAP Investitionszusch. an Dritte	ARAP-EB Kindertagesstätten	1993	0,00
3_Aktive Rechnungsabgrenzung	ARAP Investitionszusch. an Dritte	ARAP-EB Kindertagesstätten	1994	0,00
3_Aktive Rechnungsabgrenzung	ARAP Investitionszusch. an Dritte	ARAP-EB Kindertagesstätten	1995	0,00
3_Aktive Rechnungsabgrenzung	ARAP Investitionszusch. an Dritte	ARAP-EB Kindertagesstätten	1996	0,00
3_Aktive Rechnungsabgrenzung	ARAP Investitionszusch. an Dritte	ARAP-EB Kindertagesstätten	1997	0,00

Bilanzposition	Anlagenklassenbezeichnung	Anlagenbezeichnung I	Anlagenbezeichnung II	Restbuchwert zum 31.12.2021 in Euro
3_Aktive Rechnungsabgrenzung	ARAP Investitionszusch. an Dritte	ARAP-EB Kindertagesstätten	1998	0,00
3_Aktive Rechnungsabgrenzung	ARAP Investitionszusch. an Dritte	ARAP-EB Kindertagesstätten	1999	0,00
3_Aktive Rechnungsabgrenzung	ARAP Investitionszusch. an Dritte	ARAP-EB Kindertagesstätten	2000	0,00
3_Aktive Rechnungsabgrenzung	ARAP Investitionszusch. an Dritte	ARAP-EB Kindertagesstätten	2001	0,00
3_Aktive Rechnungsabgrenzung	ARAP Investitionszusch. an Dritte	ARAP-EB Kindertagesstätten	2002	0,00
1.2.8_Geleistete Anzahlungen, Anlagen im Bau	Anlagen im Bau Investitionsmaßnahme	Investitionszuwendungen an Dritte		0,00
1.2.8_Geleistete Anzahlungen, Anlagen im Bau	Anlagen im Bau Investitionsmaßnahme	Rückabwicklung Zuwendung		0,00
1.2.7_Betriebs- und Geschäftsausstattung	Betriebs- und Geschäftsausstattung	Spielgeräte u. Hüpfburgen	Schiff	0,00
1.2.7_Betriebs- und Geschäftsausstattung	Betriebs- und Geschäftsausstattung	Sportgeräte	Turngerät Erzgebirge	0,00
1.2.7_Betriebs- und Geschäftsausstattung	Betriebs- und Geschäftsausstattung	Stühle (Kindergärten)	Mitarbeiterstühle	0,00
1.2.8_Geleistete Anzahlungen, Anlagen im Bau	Anlagen im Bau Investitionsmaßnahme	Kitas Bauwerk/Baukonstruktion		0,00
1.2.8_Geleistete Anzahlungen, Anlagen im Bau	Anlagen im Bau Investitionsmaßnahme	Kitas Bauwerk-technische Anlagen		0,00
1.2.8_Geleistete Anzahlungen, Anlagen im Bau	Anlagen im Bau Investitionsmaßnahme	Kitas Ausstattung und Kunstwerke		0,00
1.2.8_Geleistete Anzahlungen, Anlagen im Bau	Anlagen im Bau Investitionsmaßnahme	Kitas Baunebenkosten		0,00
1.2.7_Betriebs- und Geschäftsausstattung	Betriebs- und Geschäftsausstattung	Wäschetrockner	Wäschetrockner/ Industriemaschine	0,00
1.2.8_Geleistete Anzahlungen, Anlagen im Bau	Anlagen im Bau Investitionsmaßnahme	Erwerb von Unternehmensanteilen		0,00

Bilanzposition	Anlagenklassenbezeichnung	Anlagenbezeichnung I	Anlagenbezeichnung II	Restbuchwert zum 31.12.2021 in Euro
1.2.7_Betriebs- und Geschäftsausstattung	Betriebs- und Geschäftsausstattung	Büromöbel Drehstuhl	Drehstuhl	0,00
1.2.7_Betriebs- und Geschäftsausstattung	Betriebs- und Geschäftsausstattung	Büromöbel Schreibtisch	Schreibtisch	0,00
1.2.7_Betriebs- und Geschäftsausstattung	Betriebs- und Geschäftsausstattung	Einbaumöbel Küchenmöbel	Einbauküche inkl. Geschirrsp. u. Mikrow.	0,00
1.2.7_Betriebs- und Geschäftsausstattung	Betriebs- und Geschäftsausstattung	Büromöbel Regal	integrierte Anbauwand	0,00

Anlage 7 – Angaben zum Förderprogramm „NRW.BANK. Gute Schule 2020“

Übersicht Bilanzpositionen zum 31.12.2021

Position Bilanz	Konto	Kontobezeichnung	Bemerkungen	Gesamtbetrag am 31.12. des Vorjahres EUR	Veränderungen im Haushaltsjahr EUR	Gesamtbetrag am 31.12. des Haushaltsjahres EUR
Aktiva, Sachanlagen	diverse	diverse Anlagen	Aktivierte Anlagen abzgl. AfA, Gegenposition sonst. SoPo 239100	2.978.325,47	8.051.424,53	11.029.750,00
Aktiva, Forderungen	165250	Forderungen Transferl. öff. Bereich Gute Schule 2020	Gegenposition zu Krediten 326150 und 331628	26.273.972,00	1.137.950,00	25.136.022,00
Passiva, Sonderposten	239100	Sonstige Sonderposten	Sonderposten zu aktivierten Anlagen abzgl. Auflösung (Anteil aus Sammelkonto)	-2.978.325,47	-8.051.424,53	-11.029.750,00
Passiva, Verbindlichkeiten	326150	Invest.kredite v. Kreditinstituten Gute Schule 2020	Kreditabrufe investive Maßnahmen abzüglich Tilgung	-19.174.853,64	-222.784,98	-19.397.638,62
Passiva, Verbindlichkeiten	331628	Liqu.kredite von der NRW-Bank Gute Schule 2020	Kreditabrufe konsumtive Maßnahmen abzüglich Tilgung	-7.099.118,36	1.360.734,98	-5.738.383,38
Passiva, Verbindlichkeiten	379150	Verb. aus Landesprogramm Gute Schule 2020	Saldo = Kreditabrufe investiv abzgl. aktivierte Anlagen	-16.621.277,17	7.604.950,57	-9.016.326,60
Passiva, Rechnungsabgrenzung	399100	Übrige PRA	Kreditabrufe konsumtiv abzgl. Aufwand (Anteil aus Sammelkonto)	-2.865.684,34	1.464.855,11	-1.400.829,23

Anlage 7 – Angaben zum Förderprogramm „NRW.BANK. Gute Schule 2020“

Übersicht Ertrag und Aufwand zum 31.12.2021

Position Ergebnisrechnung	Konto	Kontobezeichnung	Bemerkungen	Gesamtbetrag am 31.12. des Vorjahres EUR	Veränderungen im Haushaltsjahr EUR	Gesamtbetrag am 31.12. des Haushaltsjahres EUR
Ergebnisrechnung, Erträge	457100	Erträge aus Auflösung sonstige Sonderposten Gute Schule 2020	Gegenposition zu Abschreibungen, neutralisiert den Aufwand	-397.964,36	-367.385,04	-765.349,40
Ergebnisrechnung, Erträge	423150	Schuldendiensthilfen vom Land Gute Schule 2020	Gegenposition zu Bauunterhaltung 521503, neutralisiert den Aufwand	-4.852.420,66	-650.996,11	-5.503.416,77
Ergebnisrechnung, Abschreibungen	diverse	Abschreibungen	Abschreibungen auf aktivierte Anlagen	397.964,36	367.385,04	765.349,40
Ergebnisrechnung, Aufwand	521503	Bauunterhalt. Einzelmaßn. Gute Schule 2020	Konsumtive Aufwendungen	4.852.420,66	378.466,12	5.230.886,78
	527513*			0,00	27.889,02	27.889,02
	527514*			0,00	244.640,97	244.640,97

*Konto 527513: die Aufwendungen der SEK Altenhagen werden zu 90% aus dem Digitalpakt bezahlt. Der Eigenanteil in Höhe von 10% des Gesamtaufwandes wird aus dem Förderprogramm „NRW.BANK Gute Schule 2020“ finanziert.

*Konto 527514: mit der Vorlage 0812/2020 vom 18.09.2020 über die Beschaffung von mobilen Endgeräten für Schüler und Lehrer aus Fördermitteln wurde beschlossen, dass 10 % des Gesamtaufwandes der Beschaffung für Schüler aus dem Förderprogramm „NRW.BANK Gute Schule 2020“ finanziert wird.

Anlage 8 - Ermächtigungsübertragungen

Ermächtigungsübertragungen zum 31.12.2021

Ermächtigungsübertragungen

Allgemeiner Haushalt Investiv

Finanzstelle	Bezeichnung	Auszahlungserm. gesamt 2021	Ergebnis 2021	Ansatz-Ergebnis (max EU)	EU 2022
4000001	Vorplanung geplanter Tiefbaumaßnahmen	1.794.540,00	195.850,79	1.598.689,21	1.598.689,00
5000002	Erw. Fahrzeuge u. Zubehör Feuerwehr	4.322.957,00	2.039.651,72	2.283.305,28	2.283.305,00
5000003	Baukosten Feuerwehrgerätehäuser	2.503.277,00	169.177,93	2.334.099,07	649.128,00
5000005	Erwerb v. Krankenkraftwagen und Zubehör	3.808.620,00	1.479.582,23	2.329.037,77	2.329.037,00
5000022	Neuanlage von Radwegen / Förderung ÖPNV	50.000,00	0,00	50.000,00	50.000,00
5000064	Umbau von Kinderspielplätzen	125.000,00	0,00	125.000,00	57.000,00
5000600	Kinderspielplatz Dahmsheide	0,00	0,00	0,00	15.000,00
5000601	Kinderspielplatz Hochstraße	0,00	4.455,00	-4.455,00	24.545,00
5000603	Kinderspielplatz Seilerstraße	0,00	0,00	0,00	24.000,00
5000065	Verbreiterung Marktbrücke MärkischerRing	4.016.220,00	3.792.388,68	223.831,32	223.831,00
5000066	Bahnhofshinterfahung	5.012.698,00	109.519,25	4.903.178,75	4.903.178,00
5000085	Erwerb u. Bau von Meßeinrichtungen, Gesc	10.143,00	0,00	10.143,00	10.143,00
5000094	Entwicklungsgebiet Lennetal	1.493.894,00	109.724,55	1.384.169,45	1.384.169,00
5000137	Finanzanlagen (Kauf/Verkauf)	2.390.000,00	250.000,00	2.140.000,00	2.140.000,00
5000207	Straßenerneuerung Weserstr.	155.145,00	20.400,00	134.745,00	134.745,00
5000208	Straßenerneuerung Am Ischeland	132.808,00	65.712,50	67.095,50	67.095,00
5000210	Straßenerneuerung Randweg	454.283,00	0,00	454.283,00	454.283,00
5000218	Straßenerneuerung Detmolder Str.	42.175,00	1.568,00	40.607,00	10.000,00
5000225	Inst. Straßen GVFG Rummenohler Str.	632.560,00	102.712,97	529.847,03	529.847,00
5000229	Inst. Straßen GVFG Hohenlimburger Str.	800.000,00	426.325,21	373.674,79	373.674,00
5000231	Stadtteil Wehringhsn. Projekt Soz. Stadt	3.105.792,00	898.029,86	2.207.762,14	2.207.762,00

Anlage 8 - Ermächtigungsübertragungen

Ermächtigungsübertragungen zum 31.12.2021

Finanzstelle	Bezeichnung	Auszahlungserm. gesamt 2021	Ergebnis 2021	Ansatz-Ergebnis (max EU)	EU 2022
5000233	Reaktivierung von Gewerbebrachen	1.325.979,00	0,00	1.325.979,00	1.325.979,00
5000240	Investitionszuschüsse an Vereine	75.000,00	20.634,09	54.365,91	47.083,00
5000241	Verwendung Stellplatzablösebeträge	225.500,00	131.873,35	93.626,65	93.626,00
5000255	Ern. BÜ Heedfelder Str.	728.506,00	135.112,97	593.393,03	593.393,00
5000259	Ern. Straßenüberführung Lücköge	79.651,00	686,00	78.965,00	78.965,00
5000271	Niederschlagswasserbehandlung Innolet	52.000,00	35.801,88	16.198,12	16.198,00
5000272	Inst. Straßen GVFG Enneper Str. II	417.625,00	29.811,50	387.813,50	387.813,00
5000277	Brücke "Im Emsenbach" (BW VI/38)	24.631,00	0,00	24.631,00	24.631,00
5000278	Lückenschluss Ruhrtalradweg Volmequerung	2.763.291,00	2.396.205,34	367.085,66	367.085,00
5000279	Fuß- und Radwegbrücke im Lennetal	72.929,00	0,00	72.929,00	72.929,00
5000284	Breitbandausbau	18.000.000,00	4.571.320,21	13.428.679,79	13.428.679,00
5000295	Überdachung Katzenausläufe Tierheim	24.944,00	4.202,94	20.741,06	20.741,00
5000301	Umgestaltung Lenne/Verlegung Radwege	6.557.754,00	1.441.137,26	5.116.616,74	1.874.806,00
5000304	Problemimmobilien	2.501.924,00	1.060.218,10	1.441.705,90	1.441.705,00
5000335	Ennepe Radweg, Kuhlestr.-Tückingstr.	593.875,00	1.935,44	591.939,56	591.939,00
5000336	Bushaltestellen (ÖPNVG)	841.156,00	84.925,11	756.230,89	756.230,00
5000337	Hagener Str., Mittelinseln	46.006,00	24.035,26	21.970,74	21.970,00
5000340	KAG Maßnahme Lievinstraße	238.440,00	32.939,58	205.500,42	55.000,00
5000341	KAG Maßnahme Hüttenbergstr.	160.000,00	2.240,47	157.759,53	157.759,00
5000348	Wasserwirtschaft Spezialfahrzeuge	290.360,00	0,00	290.360,00	290.360,00
5000350	Umbau/Neueinrichtung Stadtmuseum	1.906.457,00	173.239,96	1.733.217,04	1.733.217,00
5000358	Umbau Lutherkirche	505.170,00	33.634,22	471.535,78	71.700,00
5000361	Kreisverkehr Eilper Str./Volmetalstr.	59.026,00	4.261,50	54.764,50	54.764,00
5000363	Rathaus Zusammenlegung Eingangsbereich	248.000,00	0,00	248.000,00	248.000,00

Anlage 8 - Ermächtigungsübertragungen

Ermächtigungsübertragungen zum 31.12.2021

Finanzstelle	Bezeichnung	Auszahlungserm. gesamt 2021	Ergebnis 2021	Ansatz-Ergebnis (max EU)	EU 2022
5000375	Umbau Polizeiwache Hohenlimburg	344.898,00	171.311,04	173.586,96	173.586,00
5000385	Neubau KITA Jungfernbruch	2.482.854,00	1.107.642,98	1.375.211,02	1.375.211,00
5000389	Umbau Büroräume 15. Etage Verw.hochh.	304.728,00	216.090,85	88.637,15	68.566,00
5000390	Absenkung Im Hamperbach	161.000,00	10.968,36	150.031,64	150.031,00
5000391	Breitband LSA/Schulen	2.791.460,00	428.462,89	2.362.997,11	2.362.997,00
5000392	Brücke Eckeseyer Str.	141.300,00	148,50	141.151,50	141.151,00
5000394	Kreisverkehr Sporbecker Weg/Wolfskuhler	150.000,00	4.207,50	145.792,50	145.792,00
5000396	Brücke Badstr	200.000,00	4.402,90	195.597,10	195.597,00
5000397	Fuhrparkbrücke	188.195,00	16.270,65	171.924,35	171.924,00
5000398	Lärmschutzschleuse Kurt-Schumacher-Ring	50.000,00	40.986,00	9.014,00	9.000,00
5000400	An- und Umbau Kita Franzstr.	1.443.000,00	9.486,61	1.433.513,39	1.433.513,00
5000401	Neubau Kita Markanaplatz	1.735.474,00	0,00	1.735.474,00	210.000,00
5000403	Bauliche Maßnahmen Kitas	567.841,00	71.502,68	496.338,32	60.613,00
5000411	Gesamtschule Haspe/Sanierung NW-Räume	18.000,00	0,00	18.000,00	18.000,00
5000414	FGÜ Boeler Str.	17.746,00	0,00	17.746,00	17.746,00
5000415	Theater - Erwerb von Anlagevermögen	667.582,00	192.802,50	474.779,50	474.779,00
5000418	GES Eilpe - Anpassungsmaßnahmen	257.475,00	81.776,97	175.698,03	175.698,00
5000419	GS Hestert - Neubau Pavillon	257.000,00	0,00	257.000,00	257.000,00
5000420	GS Meinolf - Umbaumaßnahmen	86.487,00	41.613,76	44.873,24	44.873,00
5000421	GYM Hohenlimburg - 3 NW Räume	12.800,00	0,00	12.800,00	12.800,00
5000422	Sek.S. Altenhagen - Talentschulen	147.640,00	28.153,40	119.486,60	119.486,00
5000425	GS Henry-van-de-Velde OGS-Ausbau	97.200,00	0,00	97.200,00	97.200,00
5000431	Endausbau Dr.-Lammert-Weg	723.000,00	11.309,35	711.690,65	674.690,00
5000436	Querungshilfe An der Kohlenbahn	20.000,00	0,00	20.000,00	20.000,00

Anlage 8 - Ermächtigungsübertragungen

Ermächtigungsübertragungen zum 31.12.2021

Finanzstelle	Bezeichnung	Auszahlungserm. gesamt 2021	Ergebnis 2021	Ansatz-Ergebnis (max EU)	EU 2022
5000437	Querungsstelle Martinstraße	20.000,00	0,00	20.000,00	20.000,00
5000438	Umgestaltung Augustastr.	27.000,00	0,00	27.000,00	27.000,00
5000441	Radstreifen Altenhagener Str.	25.000,00	0,00	25.000,00	25.000,00
5000445	Nebenfahrbahn Weststr.	20.000,00	0,00	20.000,00	20.000,00
5000450	BSA Haspe - Hausmeister-Wohnung	74.176,00	6.323,79	67.852,21	18.000,00
5000468	ÖPNV-Maßnahme Körnerstr.	105.558,00	50.136,71	55.421,29	55.421,00
5000470	Kunstrasen Spl. Alexanderstr.	1.059.890,00	774.137,41	285.752,59	220.000,00
5000472	Beregnungsanlage Ischelandstadion	95.000,00	8.079,45	86.920,55	60.000,00
5000473	Neugestaltung Spielfläche Fritz-Steinhof	57.829,00	0,00	57.829,00	57.829,00
5000475	Ersatzpflanz. Bäume n. Baumschutzsatzung	250.000,00	5.025,24	244.974,76	244.974,00
5000476	Schul-Netz	1.498.947,00	33.489,05	1.465.457,95	1.465.457,00
5000477	Outdoorparcour Hameckepark	120.000,00	0,00	120.000,00	120.000,00
5000478	Herrichtung Schulhof FÖS Wilhelm Busch	112.947,00	72,97	112.874,03	112.874,00
5000496	Umkleidegebäude Höing	158.511,00	93.507,21	65.003,79	65.003,00
5000569	GS Goldberg (Schulstr)	90.550,00	0,00	90.550,00	90.550,00
5000570	GS Goldberg (Franzstr)	144.995,00	10.539,65	134.455,35	134.455,00
5000695	HS Geschwister-Scholl - Container	7.000,00	0,00	7.000,00	7.000,00
5000698	Outdoor-Basketballanlage Haspe	250.000,00	4.500,00	245.500,00	245.500,00
5000701	Ausgleichsflächen	42.704,00	31.060,31	11.643,69	11.643,00
5000712	FÖS G. Heinemann - Umbau im Gebäude Dahl	123.000,00	0,00	123.000,00	123.000,00
5000699	Kita Cunostr 33	20.000,00	0,00	20.000,00	20.000,00
Diverse	Maßnahmen des Teilplans 1116 - Fachbereich 15	1.919.950,00	0,00	1.919.950,00	1.748.639,00
5800017	Großschadenereign./Katastr.Schutz IPM	55.607,00	17.265,11	38.341,89	38.341,00
5800050	Anschaffung Werkstattausrüstung, IPM	98.612,00	61.556,63	37.055,37	37.055,00

Anlage 8 - Ermächtigungsübertragungen

Ermächtigungsübertragungen zum 31.12.2021

Finanzstelle	Bezeichnung	Auszahlungserm. gesamt 2021	Ergebnis 2021	Ansatz-Ergebnis (max EU)	EU 2022
5800094	Einrichtung Tageseinr. für Kinder IPM	150.000,00	8.270,33	141.729,67	2.800,00
5800168	Lehranstalt Rettungsassistenten, IPM	72.225,00	5.740,90	66.484,10	66.484,00
5800193	Sport- u. Spielgeräte	30.000,00	18.336,64	11.663,36	11.663,00
5800210	Tierschutz u. Verbraucherberatung, IPM	123.977,00	46.524,57	77.452,43	75.000,00
5800213	Einrichtung Kinderspielplätze IPM	659.000,00	282.844,59	376.155,41	376.155,00
5800264	Ausrüstung Digitaler Bündelfunk, IPM	442.101,00	112.816,31	329.284,69	329.284,00
5800301	Karl-Ernst-Osthaus-Museum, IPM	21.580,00	10.025,13	11.554,87	11.047,00
5800305	Einrichtung Stadtmuseum/Werdringen IPM	2.500,00	0,00	2.500,00	2.500,00
5800315	Öffentl. Sicherheit und Ordnung, IPM	245.022,00	169.869,90	75.152,10	75.152,00
5800316	Wasserwirtschaft IPM	55.000,00	0,00	55.000,00	55.000,00
5800333	Ankauf von Fahrzeugen und Zubehör	739.630,00	437.443,65	302.186,35	302.186,00
5800413	Förderprogramm Luftfilter	122.200,00	100.222,99	21.977,01	1.750,00
		90.494.527,00	24.574.239,35	65.920.287,65	57.911.018,00

Kreditermächtigungen 2021 - Allgemeiner Haushalt

9.458.000,00

Kreditermächtigungen 2021 - rentierliche Kredite

1.242.000,00

Gesamtkreditermächtigung nach Haushaltssatzung

10.700.000,00

Rentierliche Kredite übertragbar:

1.242.000,00

Gesamtkreditermächtigung übertragbar:

10.700.000,00

Davon aufgenommen:

0,00

Gesamtkreditermächtigung:

10.700.000,00

Übertragung von Kreditermächtigungen

10.700.000,00

Ermächtigungsübertragungen

Allgemeiner Haushalt konsumtiv

Kostenstelle	Bezeichnung	Aufwandserm. Gesamt 2021	Ergebnis 2021	Ansatz-Ergebnis (max.EU)	EU 2022
90001, SK 527512	IT-Netz Grundgebühr	700.102,00	129.040,45	571.061,55	571.062,00
715020, SK 527511	Allgemeine Verwaltung	419.514,00	202.509,47	217.004,53	217.004,00
		1.119.616,00	331.549,92	788.066,08	788.066,00

Anlage 8 - Ermächtigungsübertragungen

Ermächtigungsübertragungen zum 31.12.2021

Ermächtigungsübertragungen

Gute Schule 2020 Investiv

Finanzstelle	Bezeichnung	Auszahlungserm. gesamt 2021	Ergebnis 2021	Ansatz-Ergebnis (max EU)	EU 2022
5000306	HS Geschw. Scholl (Gute Schule 2020)	32.325,00	0,00	32.325,00	32.325,00
5000307	BK Kaufmannschule II (Gute Schule 2020)	9.202,00	0,00	9.202,00	9.202,00
5000308	BK Käthe-Kollwitz (Gute Schule 2020)	485.805,00	232.501,57	253.303,43	253.303,00
5000310	RS Hohenlimburg (Gute Schule 2020)	7.893,00	0,00	7.893,00	7.893,00
5000311	FÖS Gustav-Heinemann (Gute Schule 2020)	61.679,00	3.621,97	58.057,03	58.057,00
5000313	Sportanlage Boele/Kabel/Hilfe(Gute Sch.)	383.335,00	0,00	383.335,00	383.335,00
5000314	GS Emil-Schumacher (Gute Schule 2020)	7.000,00	0,00	7.000,00	7.000,00
5000316	GS Goethe (Gute Schule 2020)	540.530,00	154.393,26	386.136,74	386.136,00
5000317	GS Hilfe (Gute Schule 2020)	40.808,00	136.408,41	-95.600,41	40.808,00
5000318	GS Hermann-Löns (Gute Schule 2020)	20.000,00	0,00	20.000,00	20.000,00
5000322	Wilhelm-Busch, Sek. I (Gute Schule 2020)	150.000,00	0,00	150.000,00	150.000,00
5000324	Theodor-Heuss-Gym. (Gute Schule 2020)	2.959.537,00	2.479.121,97	480.415,03	480.415,00
5000325	Altenh. Sek. Schule (Gute Schule 2020)	101.124,00	0,00	101.124,00	101.124,00
5000326	Liselotte-Funcke (Gute Schule 2020)	125.000,00	0,00	125.000,00	125.000,00
5000327	Gesamtschule Eilpe (Gute Schule 2020)	24.898,00	193.414,76	-168.516,76	769.568,00
5000329	A.-Dürer-Gymn. (Gute Schule 2020)	20.000,00	0,00	20.000,00	20.000,00
5000330	BK Cuno I + II (Gute Schule 2020)	565.601,00	0,00	565.601,00	214.110,00
5000352	GS Goldberg (Gute Schule 2020)	100.000,00	5.313,35	94.686,65	94.686,00
5000353	Rahel-Varnhagen-Kolleg(Gute Schule 2020)	100.000,00	0,00	100.000,00	100.000,00
5000356	Kaufmannsschule I (Gute Schule 2020)	139.350,00	15.850,19	123.499,81	123.499,00
5000368	Umbau Lehrküche zu Klassenraum RS Haspe	11.557,00	0,00	11.557,00	11.557,00

Anlage 8 - Ermächtigungsübertragungen

Ermächtigungsübertragungen zum 31.12.2021

Finanzstelle	Bezeichnung	Auszahlungserm. gesamt 2021	Ergebnis 2021	Ansatz-Ergebnis (max EU)	EU 2022
5800318	Ausstattung Gute Schule 2020 (2111)	421.000,00	0,00	421.000,00	
5800319	Ausstattung Gute Schule 2020 (2112)	302.000,00	0,00	302.000,00	
		6.608.644,00	3.220.625,48	3.388.018,52	3.388.018,00

Ermächtigungsübertragungen

Gute Schule 2020 Konsumtiv

Finanzstelle	Bezeichnung	Auszahlungserm. Gesamt 2021	Ergebnis 2021	Ansatz-Ergebnis (max EU)	EU 2022
1116	IT und Zent. Dienste	1.325.005,00	272.529,99	1.052.475,02	1.052.475,02
1130	Gebäudewirtschaft	1.543.679,34	378.466,12	1.165.213,22	1.165.213,22
		2.868.684,34	650.996,11	2.217.688,24	2.217.688,24

Anlage 8 - Ermächtigungsübertragungen

Ermächtigungsübertragungen zum 31.12.2021

Ermächtigungsübertragungen

KInvFG NRW Konsumtiv

Kostenstelle SK 521502	Bezeichnung	Aufwandserm. Gesamt 2021	Ergebnis 2021	Ansatz-Ergebnis (max.EU)	EU 2022
10700	GS Friedrich-Harkort, DW2000053	3.443.901,00	14.210,38	3.429.690,62	3.429.691,00
10711	GS Kuhlerkamp, DW2000024	29.288,00	7.758,65	21.529,35	21.529,00
10716	GS Boloh	4.000.000,00	0,00	1.978.187,17	1.978.187,00
10720	GS Erwin Hegemann	86.178,00	21.912,07	64.265,93	64.266,00
10736	GS Wesselbach (kath.)	289.000,00	73.946,34	215.053,66	215.054,00
10800	Gym. Christian - Rohlfs	420.156,00	164.466,88	255.689,12	255.689,00
10804	Sekundarschule (HS Altenh., RS Altenh.)	521.038,00	220.517,32	300.520,68	300.521,00
10805	Sekundarschule Lieselotte Funke -Filiale	70.000,00	0,00	70.000,00	70.000,00
10834	RS Hohenlimburg, DW2000033	71.524,00	0,00	71.524,00	71.524,00
10835	Kaufmannschule II	637.775,00	3.326,05	634.448,95	634.449,00
10850	Gym. Christian-Rohlfs, DW2000018	44.686,00	2.605,46	42.080,54	42.081,00
10854	Gym. Th.-Heuss, DW2000027 & 2000028	536.320,00	118.375,51	417.944,49	417.944,00
10870	GES Haspe, DW2000039	155.000,00	0,00	155.000,00	155.000,00
10902	BK Kaufmannsschule I	740.047,00	250.939,46	489.107,54	489.107,00
10904	BK Cuno I Filiale, Wohnung, DW2000005	800.000,00	48.790,00	751.210,00	751.210,00
11450	Turnhalle Dahmsheide, Wohn., DW2000022	72.187,00	0,00	72.187,00	72.187,00
11454	Sporthalle Mittelstadt	237.566,00	8.093,95	229.472,05	229.472,00
11595	Stadthalle	9.173,00	0,00	9.173,00	9.173,00
11709	Ordnungsamt	1.896,00	0,00	1.896,00	1.896,00
		12.165.735,00	934.942,07	9.208.980,10	9.208.980,00

Anlage 9 - Eigenkapitalspiegel

Eigenkapitalspiegel 2021						
Bezeichnung	Bestand zum 31.12. des Vorjahres ²	Verrechnung des Vorjahresergebnisses	Verrechnungen mit der allgemeinen Rücklage nach § 44 Abs. 3 KomHVO im Haushaltsjahr	Veränderungen der Sonderrücklage	Jahresergebnis des Haushaltsjahres (vor Beschluss über Ergebnisverwend.)	Bestand zum 31.12. des Haushaltsjahres ²
	EUR	EUR	EUR	EUR	EUR	EUR
1.1 Allgemeine Rücklage	-93.872.834,06	884.584,08	76.900,29			-92.911.349,69
1.2 Sonderrücklagen						
1.3 Ausgleichsrücklage						
1.4 Jahresüberschuss/-fehlbetrag	884.584,08	-884.584,08			-1.593.709,60	-1.593.709,60
1.5 Nicht durch Eigenkapital gedeckter Fehlbetrag (Gegenposten zu Aktiva) ¹	92.988.249,98					94.505.059,29
Summe Eigenkapital	0,00	0,00			-1.593.709,60	0,00
4. Nicht durch Eigenkapital gedeckter Fehlbetrag	92.988.249,98					94.505.059,29

¹ Besteht ein negatives Eigenkapital, so sind die Positionen 1.1 bis 1.4 auszuweisen (auch negativ) und kumuliert über die Position 1.5 auszubuchen.

² Bestand vor Verrechnung des Jahresergebnisses

³ Inkl. etwaiger Verrechnungen gem § 44 Abs. 3 KomHVO.

Nachrichtlich: Ergebnisverrechnungen Vorjahre (§ 96 Abs. 1 Satz 3 GO NRW)

	3. Vorjahr	Vorvorjahr	Vorjahr
Allgemeiner Rücklage (+/-)	11.577.917,04	4.412.337,16	884.584,08
Ausgleichsrücklage (+/-)			
Summe	11.577.917,04	4.412.337,16	884.584,08

Stadt Hagen

Lagebericht 2021

2021



Inhaltsverzeichnis

1 Vorbemerkungen und rechtliche Grundlagen	3
2 Jahresergebnis.....	3
2.1 Ergebnishaushalt / Ergebnisrechnung	4
2.1.1 Ergebnislage	5
2.1.2 Ertragslage.....	8
2.1.3 Aufwandslage.....	17
2.2 Finanzhaushalt / Finanzrechnung.....	24
2.2.1 Allgemeine Entwicklung	26
2.2.2 Entwicklung der Investitionstätigkeit.....	29
2.2.3 Investitionsmaßnahmen in 2021	31
2.3 Ergebnis der Haushaltssanierung.....	33
3 Vermögens- und Schuldenlage	33
3.1 Entwicklung der Liquiditätskredite.....	37
3.2 Entwicklung der Investitionskredite.....	38
4 Kennzahlen	38
4.1 Kennzahlen zur Ertrags- und Aufwandslage sowie zum Haushaltsergebnis ..	38
4.1.1 Steuern.....	39
4.1.2 Zuwendungen und allgemeine Umlagen.....	45
4.1.3 Personalintensität.....	47
4.1.4 Sach- und Dienstleistungsintensität	48
4.1.5 Transferaufwandsquote	49
4.1.6 Haushaltsergebnis	50
4.2 Kennzahlen zur Bilanz / weitere NKF-Kennzahlen	55
4.2.1 Kennzahlen zur Vermögenslage	55
4.2.2 Kennzahlen zur Kapitalstruktur (haushaltswirtschaftliche Gesamtsituation)	58
4.2.3 Kennzahlen zur Finanzstruktur und Verschuldung.....	60
5 Risiken und Chancen für die künftige Entwicklung.....	65
5.1 Entwicklung von Jahresergebnis und Eigenkapital	65
5.2 Entwicklung der Verschuldung.....	66

5.3 Entwicklung der Haushaltssanierung.....	68
5.4 Finanzielle Auswirkungen aufgrund der Corona-Pandemie.....	68
5.5 Entwicklung der Personalaufwendungen.....	69
5.6 Entwicklung der Steuern.....	70
5.7 Entwicklung der Zinsen.....	70
5.8 Entwicklung der Beteiligungen.....	71
5.9 Entwicklungen beim Kommunalinvestitionsförderungsgesetz	72
5.10 Digitalisierung	73
5.11 Einführung SAP S4/HANA.....	74
5.12 Onlinezugangsgesetz (OZG)	74
5.13 Gesundheits- und Verbraucherschutz im Umfeld der Corona-Pandemie	74
5.14 Entwicklung im Bereich Hochbau	74
5.15 Entwicklung des Sanierungsbedarfes der städtischen Infrastruktur.....	76
5.16 Entwicklungen beim Masterplan Mobilität.....	76
5.17 Überwachung des fließenden Verkehrs.....	76
5.18 Entwicklung der Leistungen nach dem Unterhaltsvorschussgesetz	76
5.19 Entwicklung der Kosten der Unterkunft.....	77
5.20 Entwicklung der KiTa-Plätze.....	77
5.21 Entwicklung bei der Schulentwicklungsplanung.....	78
5.22 Entwicklungen im Bereich EU-Beihilfen.....	78
5.23 Angespante Tierseuchenlage in Europa.....	79
5.24 Bevölkerungsentwicklung, Altersstruktur	80
5.25 Wirtschaft und Arbeitsmarkt.....	81
5.26 Auswirkungen der Flutkatastrophe	83
5.27 Risiken aus den Folgen des Ukrainekriegs.....	84

1 Vorbemerkungen und rechtliche Grundlagen

Nach § 95 Absatz 1 der Gemeindeordnung des Landes Nordrhein-Westfalen (GO NRW) ist dem Jahresabschluss ein Lagebericht beizufügen. Der Lagebericht ist gem. § 49 Kommunalhaushaltsverordnung des Landes Nordrhein-Westfalen (KomHVO NRW) so zu fassen, dass ein den tatsächlichen Verhältnissen entsprechendes Bild der Vermögens-, Schulden-, Ertrags- und Finanzlage vermittelt wird.

Dazu ist ein Überblick über die wichtigen Ergebnisse des Jahresabschlusses und Rechenschaft über die Haushaltswirtschaft im abgelaufenen Jahr zu geben. Über Vorgänge von besonderer Bedeutung, auch solcher, die nach Schluss des Haushaltsjahres eingetreten sind, ist zu berichten. Außerdem hat der Lagebericht eine ausgewogene und umfassende, dem Umfang der Aufgabenerfüllung entsprechende Analyse der Haushaltswirtschaft und der Vermögens-, Schulden-, Ertrags- und Finanzlage zu enthalten. In die Analyse sollen die produktorientierten Ziele und Kennzahlen, soweit sie bedeutsam für das Bild der Vermögens-, Schulden-, Ertrags- und Finanzlage sind, einbezogen und unter Bezugnahme auf die im Jahresabschluss enthaltenen Ergebnisse erläutert werden. Auch ist auf die Chancen und Risiken für die künftige Entwicklung einzugehen; zu Grunde liegende Annahmen sind anzugeben.

Der vorliegende Plan/IST-Vergleich basiert auf den Plandaten der Fortschreibung des Haushaltssanierungsplans 2021 laut Ratsbeschluss vom 25.02.2021. Dieser Planansatz weicht vom Fortgeschriebenen Ansatz des Haushaltsjahres 2021 ab, der im Jahresabschluss die Basis für die Ergebnisrechnung und den Anhang bildet (siehe tabellarische Gegenüberstellung Punkt 2.1). Eine Überleitung der Planansätze ist mit erheblichem Aufwand verbunden und beeinträchtigt nicht zuletzt auch Transparenz und Konsistenz der Abweichungsanalyse, da bereits im unterjährigen Reporting der hier zugrunde gelegte Planansatz die Vergleichsbasis bildet.

2 Jahresergebnis

Für die Beurteilung der kommunalen Haushalte wird nach der Gemeindeordnung Nordrhein-Westfalen vorrangig auf die Erträge und Aufwendungen abgestellt, die den Maßstab für den Haushaltsausgleich darstellen. Gemäß § 75 Abs. 2 GO NRW muss der Haushalt in jedem Jahr in Planung und Rechnung ausgeglichen sein. Er ist ausgeglichen, wenn der Gesamtbetrag der Erträge die Höhe des Gesamtbetrages der Aufwendungen erreicht oder übersteigt. Ein positives Jahresergebnis erhöht das Eigenkapital, ein negatives Jahresergebnis belastet das Eigenkapital. Langfristig ist ein ausgeglichenes Ergebnis notwendig, um die Generationengerechtigkeit dauerhaft sicherzustellen.

Mitte Juli 2021 wurde Hagen von einer **Starkregen- und Hochwasserkatastrophe** heimgesucht. Bereits am 13.09.2021 hat das Ministerium für Heimat, Kommunales, Bau und Gleichstellung des Landes Nordrhein- Westfalen (MHKBG) die Richtlinie über die Gewährung von Billigkeitsleistungen des Landes Nordrhein-Westfalen zur Beseitigung der Schäden veröffentlicht (Förderrichtlinie Wiederaufbau NRW). Eine genaue und detaillierte Schadensumfangsmeldung zu erstellen gestaltet sich nach wie vor schwierig, ist aber für die Inanspruchnahme der Förderrichtlinie unumgänglich. Eine Erstattung der bereits im Jahr 2021 entstandenen Aufwände konnte wegen der zuvor genannten Schwierigkeiten nicht vollumfänglich erzielt werden. **In der Folge schlägt sich die Hochwasserkatastrophe mit einer Ergebnisbelastung in Höhe von rd. -3,3 Mio. € im Jahresabschluss 2021 nieder.** Der Ausweis erfolgt im außerordentlichen Ergebnis (s.u.). Es ist davon auszugehen, dass die noch ausstehenden Erstattungen im lfd. Jahr 2022 realisiert werden. Somit sollte sich die Behebung der Hochwasserschäden für den städtischen Haushalt periodenübergreifend ergebnisneutral verhalten.

Der Jahresabschluss weist in der Ergebnisrechnung ein Jahresergebnis in Höhe von **-1.593.710 €** aus. Im Vergleich zum Ergebnis des Haushaltsplanes in Höhe von **1.619.873 €** beträgt die Verschlechterung **-3.213.583 €**.

2.1 Ergebnishaushalt / Ergebnisrechnung

Wie bereits unter Punkt 1 erwähnt ist im Folgenden eine Gegenüberstellung der unterschiedlichen Planansätze der Ergebnisrechnung im Jahresabschluss und der dem Lagebericht zugrunde liegenden Vergleichsbasis aufgeführt.

Planansätze 2021	Ergebnisrechnung (Jahresabschluss): Fortgeschriebener Planansatz	Ergebnisrechnung (Lagebericht): Fortschreibung des Haushaltssanierungs- plans
Erträge und Aufwendungen		
Steuern und ähnliche Abgaben	-271.822.528,00	-240.183.167,00
Zuwendungen und allgemeine Umlagen	-279.756.195,51	-274.826.370,51
Sonstige Transfererträge	-5.560.014,00	-5.560.014,00
Öffentlich-Rechtliche Leistungsentgelte	-72.912.981,20	-72.205.003,20
Privatrechtliche Leistungsentgelte	-5.188.814,92	-5.189.414,92
Erträge aus Kostenerstattung/-umlage	-67.560.541,20	-76.753.342,20
Sonstige ordentliche Erträge	-34.460.801,93	-35.254.514,93
Aktiviert Eigenleistungen	-587.495,34	-587.495,34
Ordentliche Erträge	-737.849.372,10	-710.559.322,10
Versorgungsaufwendungen	27.011.000,00	27.011.000,00
Personalaufwendungen	167.973.509,60	169.217.903,60
Aufwendungen für Sach-/Dienstleistungen	136.768.773,80	127.690.410,80
Bilanzielle Abschreibungen	48.872.221,00	48.872.221,00

Transferaufwendungen	271.185.742,02	266.375.998,02
Sonstige ordentliche Aufwendungen	93.782.563,73	94.480.219,73
Ordentliche Aufwendungen	745.593.810,15	733.647.753,15
Ordentliches Ergebnis	7.744.438,05	23.088.431,05
Finanzerträge	-13.228.339,00	-13.228.339,00
Zinsen und ähnliche Aufwendungen	15.940.000,00	15.940.000,00
Finanzergebnis	2.711.661,00	2.711.661,00
Ergebnis der lfd. Verwaltungstätigkeit	10.456.099,05	25.800.092,05
Außerordentliche Erträge		-27.419.965,00
Außerordentliche Aufwendungen		
Außerordentliches Ergebnis		-27.419.965,00
Jahresergebnis	10.456.099,05	-1.619.872,95

Um in dem vorliegenden Lagebericht dem Grundsatz nachzukommen, ein den tatsächlichen Verhältnissen entsprechendes Bild zu vermitteln (§ 49 KomHVO), dient die Fortschreibung des Haushaltssanierungsplans als Plan-Referenzwert. Die oben aufgeführte Tabelle zeigt die entsprechenden Werte in der rechten Spalte. Mit dem Ratsbeschluss vom 21.02.2021 wurden diese Ansätze für das zweite Jahr des Doppelhaushalts beschlossen. Sie beinhalten wesentliche Veränderungen ggü. dem ursprünglich verabschiedeten Doppelhaushalt 2020/2021 und zeigen somit aktuelle Entwicklungen und Veränderungen. Dagegen wird gemäß § 39 Abs. 2 KomHVO in der Ergebnisrechnung auf die fortgeschriebenen Planansätze verwiesen (mittlere Spaltenpalte).

2.1.1 Ergebnislage

Die Ergebnisse im Überblick

Nachfolgend wird das Ergebnis im Vergleich zum Ergebnis des Vorjahres sowie im Vergleich zur Haushaltsplanung dargestellt.

An dieser Stelle nochmal der Hinweis, dass der Plan/IST-Vergleich auf den Plandaten der Fortschreibung des Haushaltssanierungsplans 2021 laut Ratsbeschluss vom 25.02.2021 basiert. Wie bereits unter Punkt 1 erwähnt, ist eine Überleitung der Planansätze mit erheblichem Aufwand verbunden und beeinträchtigt nicht zuletzt auch Transparenz und Konsistenz der Abweichungsanalyse, da bereits im unterjährigen Reporting der hier zugrunde gelegte Plansatz die Vergleichsbasis bildet.

Ergebnis im Vergleich

	Ergebnis 2020	Plan 2021	Ergebnis 2021	Abweichung Plan/Ergebnis	Abweichung Plan/Ergebnis %
Ordentliche Erträge	754.765.599	710.559.322	768.790.417	58.231.095	8,20

	Ergebnis 2020	Plan 2021	Ergebnis 2021	Abweichung Plan/Ergebnis	Abweichung Plan/Ergebnis %
Ordentliche Aufwendungen	754.418.646	733.647.753	786.494.505	52.846.752	7,20
Ordentliches Ergebnis	346.954	-23.088.431	-17.704.088	5.384.343	23,32
Finanzerträge	15.558.217	13.228.339	10.907.174	-2.321.165	-17,55
Zinsen und sonstige Finanzaufwendungen	15.020.587	15.940.000	13.715.218	-2.224.782	-13,96
Finanzergebnis	537.630	-2.711.661	-2.808.044	-96.383	-3,55
Ergebnis laufender Verwaltungstätigkeit	884.584	-25.800.092	-20.512.132	5.287.960	20,50
Außerordentliche Erträge	--	27.419.965	34.207.998	6.788.033	24,76
Außerordentliche Aufwendungen	--	--	15.289.576	15.289.576	--
Außerordentliches Ergebnis	--	27.419.965	18.918.422	-8.501.543	-31,00
Jahresergebnis	884.584	1.619.873	-1.593.710	-3.213.583	-198,38
Jahresergebnis nach Abzug globaler Minderaufwand	884.584	1.619.873	-1.593.710	-3.213.583	-198,38

Ordentliches Ergebnis

Das ordentliche Ergebnis zeigt an, ob die ordentlichen Aufwendungen durch die ordentlichen Erträge gedeckt werden können oder ob bereits aus der ordentlichen Aufgabenwahrnehmung der Verwaltung Defizite entstehen. Die Finanzierungstätigkeit (Finanzerträge und Finanzaufwendungen wie z.B. Zinsen) bleibt bei dieser Betrachtung zunächst außen vor.

Das ordentliche Ergebnis schließt in Höhe von **-17.704.088 €** ab. Im Vergleich zum Ergebnis des Vorjahres beträgt die Verschlechterung **-18.051.042 €**. Gegenüber dem geplanten ordentlichen Ergebnis ergibt sich eine Verbesserung in Höhe von **5.384.343 €**. Es ist festzuhalten, dass sich das ordentliche Ergebnis sowohl im Planansatz als auch im IST stark im negativen Bereich bewegt. Dies ist dem Umstand

geschuldet, dass sämtliche Ergebnisbelastungen, die in Verbindung mit der Corona-Pandemie stehen, sich im ordentlichen Ergebnis niederschlagen. Die ausgleichende positive Ergebniswirkung i.V.m. der Bilanzierungshilfe macht sich dagegen im außerordentlichen Ergebnis bemerkbar. Die Verbesserung, die sich im IST gegenüber dem Planwert darstellt resultiert aus einer eher vorsichtigen Erwartungshaltung im Kontext mit der Corona-Pandemie. Insbesondere das Aufkommen der Gewerbesteuererträge zeigt im IST des Jahres 2021 eine deutlich positivere Entwicklung.

Finanzergebnis

Neben dem ordentlichen Ergebnis steht das Finanzergebnis in Höhe von **-2.808.044 €**. Das Finanzergebnis hat sich gegenüber dem Vorjahresergebnis um **-3.345.674 €** und gegenüber dem Haushaltsplan um **-96.383 €** verschlechtert. Die starke Abweichung gegenüber dem Vorjahresergebnis basiert im Wesentlichen auf zwei Vorgängen. Zum einen weisen die Finanzerträge in 2020 einen Verschmelzungsgewinn von 2,2 Mio. € aus, der aus der Eingliederung des ehemaligen HABIT resultiert. Zum anderen liegt die Gewinnausschüttung der Sparkasse HagenHerdecke in 2020 rd. 1,4 Mio. € über der des Jahres 2021.

Ergebnis aus laufender Verwaltungstätigkeit

Das ordentliche Ergebnis und das Finanzergebnis bilden das Ergebnis aus laufender Verwaltungstätigkeit, das mit **-20.512.132 €** abschließt und vom Vorjahresergebnis um **-21.396.716 €** abweicht. Gegenüber dem Haushaltsplan beträgt die Verbesserung **5.287.960 €**. Die bereits zuvor zum ordentlichen Ergebnis gemachte Aussage kann auch für die Entwicklung des Ergebnisses aus laufender Verwaltungstätigkeit herangezogen werden. Auch dieses Ergebnis dominieren die Corona bedingten Belastungen sowohl im PLAN und im IST, wobei die Erholung des Gewerbesteueraufkommens wiederum die starke Verbesserung im IST erklärt.

Außerordentliches Ergebnis

Im außerordentlichen Ergebnis schlagen sich zwei Sachverhalte nieder. Zum einen wirkt ergebnisverbessernd der **Ansatz der Bilanzierungshilfe** i.V.m. den Belastungen durch die Corona-Pandemie. Zum anderen erfolgt an dieser Stelle auch der **Ausweis der Hochwasserschäden** im Ergebnishaushalt.

Gemäß dem § 5 Abs. 5 Gesetz zur Isolierung der aus der COVID-19-Pandemie folgenden Belastungen der kommunalen Haushalte im Land Nordrhein-Westfalen (NKF-COVID-19-Isolierungsgesetz – NKF-CIG) sind die Kommunen im Jahresabschluss dazu verpflichtet, den Saldo aus allen finanziellen Verschlechterungen und Verbesserungen, die auf die COVID-19-Pandemie zurückzuführen sind, als außerordentlichen Ertrag in die Ergebnisrechnung einzustellen. Diese mit der **Bilanzierungshilfe**

korrespondierende Ertragsbuchung schlägt sich **positiv mit annähernd 22,2 Mio. €** im außerordentlichen Ergebnis nieder. **Eine detaillierte Übersicht der Corona-Belastungen ist der Anlage I zu entnehmen.**

Wie bereits unter Punkt 2 ausgeführt, konnte im Jahr 2021 nicht für sämtliche **Hochwasserschäden** eine Erstattung realisiert werden. Somit verbleibt im außerordentlichen Ergebnis hieraus ein **negativer Ergebniseffekt von rd. -3,3 Mio. €**.

Das außerordentliche Ergebnis schließt mit **18.918.422 €** ab und zeigt eine Abweichung zum Vorjahresergebnis in gleicher Höhe von **18.918.422 €**, da im Jahr 2020 der Ansatz der Bilanzierungshilfe für die Belastungen durch die Corona-Pandemie aufgrund der vom Land gewährten einmaligen Sonderzahlung zum Stärkungspakt und der Gewerbesteuer ausgleichszahlung unterblieb.

Gegenüber dem Haushaltsplan beträgt die Verschlechterung **-8.501.543 €**.

Jahresergebnis

Neben dem Ergebnis aus laufender Verwaltungstätigkeit fließt das außerordentliche Ergebnis in Höhe von **18.918.422 €** in das Jahresergebnis ein.

Das Jahresergebnis beträgt **-1.593.710 €**. Die Verschlechterung zum Vorjahresergebnis beträgt **-2.478.294 €**. Gegenüber dem geplanten Jahresergebnis in Höhe von **1.619.873 €** ergibt sich eine Verschlechterung in Höhe von **-3.213.583 €**. Die zuvor zu den Teilergebnissen gemachten Aussagen gelten analog für das Jahresergebnis. Die wesentlichen negativen Ergebniseffekte hervorgerufen durch Hochwasserschäden und Corona-Pandemie werden nur partiell durch Erstattungen und Bilanzierungshilfe im außerordentlichen Ergebnis kompensiert. Es sind vor allem die noch ausstehenden Erstattungen für Hochwasserschäden, die das Jahresergebnis mit **-1.593.710 €** im negativen Bereich belassen.

2.1.2 Ertragslage

Gesamterträge

Die Erträge fallen insgesamt um **62.697.963 €** höher aus als in der Haushaltsplanung angenommen.

Entwicklung der einzelnen Ertragsarten im Überblick

Die folgende Tabelle zeigt die Entwicklung der einzelnen Ertragsarten und die Abweichungen zu den Planwerten.

Ertragsarten im Überblick

	Ergebnis 2020	Plan 2021	Ergebnis 2021	Abweichung Plan/Ergebnis	Abweichung Plan/Ergebnis %
Steuern und ähnliche Abgaben	233.951.676	240.183.167	268.868.600	28.685.433	11,94
Zuwendungen und allgemeine Umlagen	311.825.421	274.826.371	282.489.997	7.663.626	2,79
Sonstige Transfererträge	7.291.921	5.560.014	6.032.639	472.625	8,50
Öffentlich-rechtliche Leistungsentgelte	70.307.109	72.205.003	68.502.353	-3.702.651	-5,13
Privatrechtliche Leistungsentgelte	5.157.270	5.189.415	4.779.545	-409.869	-7,90
Kostenerstattungen und -umlagen, Leistungsbeiträge	85.218.130	76.753.342	100.399.504	23.646.162	30,81
Sonstige ordentliche Erträge	40.373.061	35.254.515	37.091.570	1.837.055	5,21
Aktivierete Eigenleistungen und Bestandsveränderungen	641.013	587.495	626.209	38.714	6,59
Ordentliche Erträge	754.765.599	710.559.322	768.790.417	58.231.095	8,20
Finanzerträge	15.558.217	13.228.339	10.907.174	-2.321.165	-17,55
Außerordentliche Erträge	--	27.419.965	34.207.998	6.788.033	24,76
Summe	770.323.817	751.207.626	813.905.589	62.697.963	8,35

Steuern und ähnliche Abgaben

Der Haushaltsansatz 2021 sieht einen Ertrag in Höhe von 240,2 Mio. € unter der Position **Steuern und ähnliche Abgaben** vor. Die Gewerbesteuer umfasst ca. 80,2 Mio. €, gefolgt von der Grundsteuer B mit ca. 49,6 Mio. €. Bei den übrigen Erträgen handelt es sich um die Vergnügungssteuer (4,1 Mio. €), um die Hundesteuer (1,75 Mio. €), die Grundsteuer A (0,1 Mio. €), die Wettbürosteuer (0,2 Mio. €) sowie den kommunalen Anteil an der Einkommen- und Umsatzsteuer (97,8 Mio. €). Außerdem wurden weitere 6,5 Mio. € für die Leistung des Familienleistungsausgleiches eingeplant.

	Ergebnis 2020	Plan 2021	Ergebnis 2021	Abweichung Plan/Ergebnis	Abweichung Plan/Ergebnis %
Grundsteuer A	96.932	98.000	97.353	-647	-0,66
Grundsteuer B	49.236.124	49.641.000	49.201.021	-439.979	-0,89
Gewerbesteuer	68.412.254	80.172.000	101.698.591	21.526.591	26,85
Anteil Einkommensteuer	77.340.983	76.294.773	82.066.447	5.771.674	7,56
Anteil Umsatzsteuer	23.401.263	21.508.433	22.873.480	1.365.047	6,35
Vergnügungssteuer	4.418.244	4.050.000	2.104.839	-1.945.161	-48,03
Hundesteuer	1.764.199	1.750.000	1.808.251	58.251	3,33
Sonstige örtliche Steuern und steuerähnliche Erträge	236.804	210.000	52.862	-157.139	-74,83
Ausgleichsleistungen	9.044.872	6.458.961	8.965.756	2.506.795	38,81
Summe Steuern und ähnliche Abgaben	233.951.676	240.183.167	268.868.600	28.685.433	11,94

Die Steuern und ähnliche Abgaben fallen insgesamt um **28.685.433 €** höher aus als in der Haushaltsplanung angenommen.

Die größten Abweichungsursachen sind:

- **Gewerbesteuer** (21,5 Mio. € Mehrertrag): Der Planansatz beinhaltet bereits eine Corona bedingte Korrektur. Die Gewerbesteuerveranlagung hat sich aber trotz der Pandemie 2021 positiv entwickelt. Der Wert liegt aber noch etwa 10% unter dem Aufkommen im Jahr 2019.
- Weitere Mehrerträge gegenüber der Planung ergeben sich beim **Gemeindeanteil Umsatzsteuer** (5,8 Mio. €) und beim **Gemeindeanteil Einkommensteuer** (1,4 Mio. €).
- Mindererträge ergeben sich dagegen bei der **Vergnügungssteuer** (-1,9 Mio. €) und der **Grundsteuer** (-0,4 Mio. €).

Zuwendungen und allgemeine Umlagen

Die Ertragsposition **Zuwendungen und allgemeine Umlagen** beinhaltet die Schlüsselzuweisungen des Landes in Höhe von 182,7 Mio. €. Die Zuweisungen und Zuschüsse für laufende Zwecke belaufen sich auf 77,2 Mio. € und die Auflösungen aus Sonderposten betragen 14,9 Mio. €.

	Ergebnis 2020	Plan 2021	Ergebnis 2021	Abweichung Plan/Ergebnis	Abweichung Plan/Ergebnis %
Schlüsselzuweisungen	170.800.994	182.723.455	182.707.070	-16.385	-0,01
Zuweisungen und Zuschüsse für laufende Zwecke	67.350.348	77.204.238	84.895.552	7.691.314	9,96
Erträge aus Auflösung SoPo für Zuwendungen	14.593.895	14.898.678	14.887.375	-11.303	-0,08
Sonstige Zuwendungen und Umlagen	59.080.183	0	0	0	--
Summe Zuweisungen	311.825.421	274.826.371	282.489.997	7.663.626	2,79

Die Zuwendungen und allgemeine Umlagen fallen insgesamt um **7.663.626 €** höher aus als in der Planung angenommen.

Die Abweichung in dieser HH-Position ist in verschiedenen Teilplänen angefallen:

- im **Teilplan 1116 IT und Zentrale Dienste** sind Mehrerträge bei den Zuwendungen für die Sofortausstattung von Schülern und Lehrkräften aus dem Digitalpakt zu verzeichnen (+2,2 Mio. €).
- im **Teilplan 4140 Gesundheitsschutz und -pflege** sind Mehrerträge aufgrund von Landesförderungen zum Zweck der Corona-Kontaktverfolgung und der Digitalisierung der Gesundheitsämter entstanden (+1,1 Mio. €)
- der **Teilplan 3630 Leistungen für junge Menschen/Familien** zeigt höhere Erträge durch gestiegene Landeszuweisungen für ungeplante Projekte (+1,2 Mio. €)
- im **Teilplan 3650 Tageseinrichtungen für Kinder** erhöhen sich ebenfalls die Zuwendungen von Gemeinden i.V.m. der Reform des Kinderbildungsgesetzes (KiBiz) des Vorjahres (+2,3 Mio. €)

Sonstige Transfererträge

Unter **sonstige Transfererträge** sind überwiegend die Aufwendungs- und Kostenersätze für Leistungen der Sozialleistungsträger im **Teilplan 3630 Leistungen junger Menschen und Familien** (3,0 Mio. €) enthalten. Dem Produktbereich Soziale Leistungen sind 1,1 Mio. € zugeordnet. Zudem beinhaltet die Position auch die Umlagezahlung vom Verkehrsverbund Rhein-Ruhr (VRR) in Höhe von 0,6 Mio. €.

	Ergebnis 2020	Plan 2021	Ergebnis 2021	Abweichung Plan/Ergebnis	Abweichung Plan/Ergebnis %
Sonstige Transfererträge	7.291.921	5.560.014	6.032.639	472.625	8,50

Die sonstigen Transfererträge fallen insgesamt um **472.625 €** höher aus als in der Haushaltsplanung angenommen.

Die Abweichung in dieser HH-Position ist in verschiedenen Teilplänen angefallen:

- im **Teilplan 1130 Gebäudewirtschaft** beinhaltet Mehrerträge in Höhe von 0,4 Mio. € aus der Auflösung einer im Vorjahr gebildeten Rechnungsabgrenzung zum Projekt „Gute Schule“.
- der **Teilplan 3151 Sonstige soziale Leistungen** weist einen Mehrertrag für übergeleitete Ansprüche an Unterhaltspflichtige aus (0,6 Mio. €).
- der **Teilplan 3630 Leistungen für junge Menschen und Familien** verschlechtert sich dagegen. Der Grund ist der Wegfall des Rechtsanspruchs auf Abtretung von Transferleistungen (-0,7 Mio. €).

Öffentlich-rechtliche Leistungsentgelte

Die Position **öffentlich-rechtliche Leistungsentgelte** beinhaltet u.a. Verwaltungsgebühren (7,7 Mio. €), Benutzungsgebühren u. ähnliche Entgelte (28,6 Mio. €), die Straßenreinigungsgebühren (4,9 Mio. €), die Abfallbeseitigungsgebühren (26,3 Mio. €) sowie die Erträge aus der Auflösung von Sonderposten (3,1 Mio. €).

	Ergebnis 2020	Plan 2021	Ergebnis 2021	Abweichung Plan/Ergebnis	Abweichung Plan/Ergebnis %
Öffentlich-rechtliche Leistungsentgelte	70.307.109	72.205.004	68.502.353	-3.702.651	-5,13

Die öffentlich-rechtlichen Leistungsentgelte fallen insgesamt um **-3.702.651 €** geringer aus als in der Haushaltsplanung angenommen.

Die Abweichung in dieser HH-Position ist in verschiedenen Teilplänen angefallen:

- im **Teilplan 1270 Rettungsdienst** sind geringere Rettungsdienstgebühren durch gesunkene Einsätze zu verzeichnen (-1,5 Mio. €).
- im **Teilplan 3650 Tageseinrichtungen für Kinder** zeigt sich ein geringeres Entgeltaufkommen, da Corona bedingt Elternbeiträge ausgesetzt wurden. (-1,5 Mio. €)

- im **Teilplänen 5370 Abfallsammlung** entsteht ein Mehrertrag. Dieser resultiert zum einen aus der Auflösung des Sonderpostens für den Gebührenaussgleich und zum anderen aus einem leicht gestiegenen Aufkommen von Abfallbeseitigungsgebühren (0,7 Mio. €).

Privatrechtliche Leistungsentgelte

Der Ansatz bei den **privatrechtlichen Leistungsentgelten** umfasst Miet- und Pacht-erträge (3,9 Mio. €), Erträge aus Verkauf (0,6 Mio. €), sonstige privatrechtliche Lei-stungsentgelte (0,4 Mio. €) und Erträge aus Eintrittsgeldern (0,2 Mio. €).

	Ergebnis 2020	Plan 2021	Ergebnis 2021	Abweichung Plan/Ergebnis	Abweichung Plan/Ergebnis %
Privatrechtliche Leistungsentgelte	5.157.270	5.189.415	4.779.545	-409.869	-7,90

Die privatrechtlichen Leistungsentgelte fallen insgesamt um **-409.869 €** geringer aus als in der Haushaltsplanung angenommen.

Die Abweichung in dieser HH-Position ist in verschiedenen Teilplänen angefallen:

Die negative Abweichung fällt gesamtstädtisch geringfügig aus. Zu nennen sind hier der **Teilplan 1130 Gebäudewirtschaft** mit geringeren Mieterträgen (-0,2 Mio. €) und der **Teilplan 3650 Tageseinrichtungen für Kinder** mit gesunkenen Kita-Verpflegungs-erträgen (-0,2 Mio. €).

Kostenerstattungen

Die **Kostenerstattungen und Kostenumlagen** sind im Wesentlichen dem **Produktbereich 31 Soziale Leistungen** (68,8 Mio. €) zuzuordnen. Darunter fallen insbeson- dere die Leistungsbeteiligung an der Grundsicherung (23,0 Mio. €) und die Leistungs- beteiligung für Unterkunft u. Heizung (34,9 Mio. €) sowie die Leistungsbeteiligung an Bildung- und Teilhabe (2,8 Mio. €). Weitere Erstattungen ergeben sich u.a. im **Pro- duktbereich 36 Kinder- und Jugendhilfe** mit 1,6 Mio. € und im **Produktbereich In- nere Verwaltung** mit 4,3 Mio. €. Die restlichen Kostenerstattungen und Kostenumla- gen verteilen sich auf die anderen Produktbereiche.

	Ergebnis 2020	Plan 2021	Ergebnis 2021	Abweichung Plan/Ergebnis	Abweichung Plan/Ergebnis %
Kostenerstattun- gen und -umla- gen, Leistungsbe- teiligungen	85.218.130	76.753.342	100.399.504	23.646.162	30,81

Die Kostenerstattungen fallen insgesamt um **23.646.162 €** höher aus als in der Haushaltsplanung angenommen.

Die Abweichung in dieser Haushaltsposition ist in mehreren Teilplänen angefallen:

- im **Teilplan 1130 Gebäudewirtschaft** machen sich die Landeserstattungen für das Impfzentrum bemerkbar (9,1 Mio. €)
- im **Teilplan 1114 Personal und Organisation** sind Mehrerträge durch den Versorgungslastenausgleich entstanden (1,7 Mio. €)
- im **Teilplan 3111 Soziale Leistungen SGB XII** resultieren die Mehrerträge aus der Erhöhung der Leistungsbeteiligung durch den Bund gemäß § 46a SGB XII (4,5 Mio. €)
- im **Teilplan 3112 Soziale Leistungen SGB II** schlägt sich die Erhöhung der Kostenerstattungen/Umlagen durch die Leistungsbeteiligung des Bundes gemäß § 46 Abs. 6 SGB II i.V.m. Abs. 7 SGB II nieder (4,1 Mio. €)
- im **Teilplan 4140 Medizinalaufsicht** wirkt u.a. die Kostenübernahme des Bundes für Amtshilfe durch die Bundeswehr zur Kontaktverfolgung i.V.m. der Corona-Pandemie (1,8 Mio. €)

Sonstige ordentliche Erträge

Unter der Position **sonstige ordentliche Erträge** verbergen sich 12,1 Mio. € Konzessionsabgaben, 0,4 Mio. € Mehrerlös aus dem Verkauf von Grundstücken und 11,7 Mio. € weitere sonstige ordentliche Erträge (u.a. Bußgelder, Verwargelder, Säumniszuschläge, Gewerbesteuer-Nachzahlungszinsen) sowie andere sonstige ordentliche Erträge (0,9 Mio. €) wie Bürgschaftsprovisionen und Schadensersatzleistungen. Weiterhin sind 8,4 Mio. € für die Auflösung von Rückstellungen und ca. 1,7 Mio. € für die Wertberichtigung auf Forderungen enthalten.

	Ergebnis 2020	Plan 2021	Ergebnis 2021	Abweichung Plan/Ergebnis	Abweichung Plan/Ergebnis %
Sonstige ordentliche Erträge	40.373.061	35.254.515	37.091.570	1.837.055	5,21

Die sonstigen ordentlichen Erträge fallen insgesamt um **1.837.055 €** höher aus als in der Haushaltsplanung angenommen.

Die Abweichung in dieser Haushaltsposition ist in unterschiedlichen Teilplänen angefallen:

- im **Teilplan 5410 Öffentliche Infrastruktur** resultieren die Mehrerträge aus der Auflösung von Rückstellungen im Bereich Straßen und Brücken (1,8 Mio. €).

- im **Teilplan 1130 Gebäudewirtschaft** entstehen die Mehrerträge ebenfalls aus der Auflösung von Rückstellungen (0,5 Mio. €)
- im **Teilplan 3650 Tageseinrichtung für Kinder** wirken sich die Rückzahlungen freier Träger für die Endabrechnung der Jahre 2018/2019 positiv aus (0,6 Mio. €).
- im **Teilplan 1220 Öffentliche Sicherheit, Verkehr, Bürgerdienste** entstehen die Mehrerträge aus dem gestiegenen Aufkommen an Bußgeldern (0,2 Mio. €).
- im **Teilplan 1270 Rettungsdienst** führt die Auflösung von Rückstellungen zu einer Ertragsverbesserung (0,2 Mio. €).
- im **Teilplan 6110 Allgemeine Finanzwirtschaft** kommt es dagegen zu Minderträgen u.a. bei den Gewerbesteuer-Nachzahlungszinsen und durch die geringere Auflösung von Pauschalwertberichtigung auf Forderungen (-1,8 Mio. €).

Aktiviere Eigenleistungen

Der Haushaltsansatz bei den aktivierten Eigenleistungen beträgt 0,6 Mio. €

	Ergebnis 2020	Plan 2021	Ergebnis 2021	Abweichung Plan/Ergebnis	Abweichung Plan/Ergebnis %
Aktiviere Eigenleistungen und Bestandsveränderungen	641.013	587.495	626.209	38.714	6,59

Die Erträge bei den aktivierten Eigenleistungen fallen insgesamt um **38.714 €** höher aus als in der Haushaltsplanung angenommen.

Außerordentliche Erträge

Die außerordentlichen Erträge setzen sich grundsätzlich aus zwei Sachverhalten zusammen. Wie bereits unter Punkt 2.1.1 erwähnt geht es einmal um die mit der Corona-Pandemie in Verbindung stehende Bilanzierungshilfe und zum anderen um die bereits in 2021 erhaltenen Erstattungen für Hochwasserschäden.

Der Planansatz für das Jahr 2021 beinhaltet dagegen ausschließlich den Ertragseffekt, der sich aus der Bilanzierungshilfe zum Ausgleich der Corona bedingten Haushaltsbelastungen ergibt. Der Planwert für die außerordentlichen Erträge beinhaltet diverse korrespondierende Schadenspositionen, die sich an unterschiedlichen Stellen innerhalb des städtischen Haushalts zeigen. Die wertmäßig umfangreichsten Corona-Belastungen sind im Bereich der Steuereinnahmen zu finden, und zwar die Gewerbesteuer mit 19,8 Mio. €, der Gemeindeanteil an der Einkommensteuer mit 11,1 Mio.€ und der Gemeindeanteil an der Umsatzsteuer mit 1,7 Mio. €. Der Planansatz beinhaltet aber auch ergebnisverbessernde Effekte. Hier sind vor allem die Erträge aus dem

Anstieg der Leistungsbeteiligung für Unterkunft und Heizung an Arbeitssuchende von 9,1 Mio. € und die geringere Gewerbesteuerumlage mit 1,3 Mio. € zu nennen.

	Ergebnis 2020	Plan 2021	Ergebnis 2021	Abweichung Plan/Ergebnis	Abweichung Plan/Ergebnis %
Außerordentliche Erträge	--	27.419.965	34.207.998	6.788.033	24,76

Die außerordentlichen Erträge fallen insgesamt um **6.788.033 €** höher aus als in der Haushaltsplanung angenommen.

Im IST belaufen sich **die außerordentlichen Erträge auf rd. 34,2 Mio. €**. Diese setzen sich zusammen aus der **Ertragsbuchung zur Bilanzierungshilfe (rd. 22,2 Mio. €)** gemäß NKF-COVID-19-Isolierungsgesetz – NKF-CIG und den **Aufwandserstattungen für Hochwasserschäden (rd. 12,0 Mio. €)**.

Mit Blick auf die **Bilanzierungshilfe** resultieren die Abweichungen gegenüber dem Plan überwiegend aus den u.a. Positionen. Dabei ist zu beachten, dass Kostensenkungen bzw. Ertragssteigerungen gegenüber dem Planansatz die Bilanzierungshilfe und die damit verbundene außerordentliche Ertragsbuchung schmälern.

- der **Teilplan 6110 Allgemeine Finanzwirtschaft** zeigt in Summe eine Reduzierung der außerordentlichen Erträge von rd. 23,5 Mio. €. Darin wirkt vor allem ein Wiederanstieg der Gewerbesteuererträge (+19,8 Mio. €), des Gemeindeanteils an der Einkommensteuer (+5,8 Mio. €) und des Gemeindeanteils an der Umsatzsteuer (+1,3 Mio. €). Daneben gibt es aber auch gesunkene Steuererträge, wie beispielsweise bei der Vergnügungssteuer (-1,9 Mio. €).
- Bei der Ermittlung des Planansatzes der Bilanzierungshilfe wurden die Corona bedingten Ertragserhöhungen im **Teilplan 3112 Soziale Leistungen nach SGB II** bei den Leistungsbeteiligungen für Unterkunft und Heizung an Arbeitssuchende zum Abzug gebracht. In der IST-Ermittlung ist diese Reduzierung nicht berücksichtigt. Hieraus ergibt sich ein Zuwachs der außerordentlichen Erträge von etwa 9,1 Mio. €.
- Die Entwicklung im IST zeigt wiederum in verschiedenen Teilplänen eine Steigerung der außerordentlichen Erträge. Hier ist die Ertragsreduzierung im **Teilplan 5731 Wirtschaftliche Betätigungen** (-2,7 Mio. €) zu nennen. Denselben Effekt auf die außerordentlichen Erträge haben die Kostensteigerungen im **Teilplan 3630 Leistungen an junge Menschen und Familien** (0,9 Mio. €) und **Teilplan 4140 Gesundheitsschutz** (1,1 €).
- Auch der Corona bedingte **Personalkostenanstieg** mit rd. 3,1 Mio. € erhöht die außerordentlichen Erträge.

Die **Aufwandserstattungen für die Hochwasserschäden** bilden den anderen Block der außerordentlichen Erträge. Diese teilen sich wie folgt auf:

- Der Hauptanteil stammt aus dem Soforthilfeprogramm mit 5,64 Mio. €.
- Den Billigkeitsleistungen für Entsorgungs- und Wiederaufbaukosten mit rd. 5,67 Mio. €
- Der verbleibende Restbetrag kommt mit 0,69 Mio. € aus den Bedarfszuweisungen gemäß Gemeindefinanzierungsgesetz.

2.1.3 Aufwandslage

Gesamtaufwendungen

Die Gesamtaufwendungen in Höhe von **815.499.299 €** fallen um **65.911.545 €** höher aus als in der Haushaltsplanung angenommen.

Entwicklung der einzelnen Aufwandsarten im Überblick

Die folgende Tabelle zeigt die Entwicklung der einzelnen Aufwandsarten und die Abweichungen zu den Planwerten.

	Ergebnis 2020	Plan 2021	Ergebnis 2021	Abweichung Plan/Ergebnis	Abweichung Plan/Ergebnis %
Personalaufwendungen	182.542.464	169.217.904	185.251.133	16.033.229	9,47
Versorgungsaufwendungen	24.303.230	27.011.000	21.845.663	-5.165.337	-19,12
Aufwendungen für Sach- und Dienstleistungen	140.213.093	127.690.411	145.031.739	17.341.328	13,58
Transferaufwendungen	265.822.632	266.375.998	283.322.542	16.946.544	6,36
Sonstige ordentliche Aufwendungen	99.489.460	94.480.220	107.834.337	13.354.117	14,13
Bilanzielle Abschreibungen	42.047.767	48.872.221	43.209.092	-5.663.129	-11,59
Ordentliche Aufwendungen	754.418.646	733.647.753	786.494.505	52.846.752	7,20
Ordentliche Aufwendungen abzgl. globaler Minderaufwand	754.418.646	733.647.753	786.494.505	52.846.752	7,20
Zinsen und sonstige Finanzaufwendungen	15.020.587	15.940.000	13.715.218	-2.224.782	-13,96
Außerordentliche Aufwendungen	--	--	15.289.576	15.289.576	--
Summe Aufwand	769.439.233	749.587.753	815.499.299	65.911.545	8,79

Personal - und Versorgungsaufwendungen

Die Personalaufwendungen umfassen 157,1 Mio. € für aktive Beschäftigte und 12,1 Mio. € für Personalrückstellungen. Der Haushaltsansatz bei den Versorgungsaufwendungen beträgt 27,0 Mio. €. Die Positionen „Dienstaufwendungen Beamte“ und „Dienstaufwendungen tarifliche Beschäftigte“ in der folgenden Tabelle beinhalten neben den reinen Bezügen auch Beträge für die Zuführung und Inanspruchnahme zu/von Rückstellungen für Altersteilzeit, Urlaub, Gleitzeit etc.

	Ergebnis 2020	Plan 2021	Ergebnis 2021	Abweichung Plan/Ergebnis	Abweichung Plan/Ergebnis %
Dienstaufwendungen Beamte	33.537.031	33.840.860	32.986.353	-854.507	-2,53
Dienstaufwendungen tarifliche Beschäftigte	97.468.391	95.476.309	102.625.088	7.148.780	7,49
Beiträge zu Versorgungskassen für Beschäftigte	7.417.342	7.262.817	7.810.279	547.463	7,54
Beiträge zur gesetzlichen Sozialversicherung	19.167.835	18.400.918	20.754.755	2.353.837	12,79
Beihilfen, Unterstützungsleistungen für Beschäftigte	1.766.451	60.000	2.006.716	1.946.716	3.244,53
Zuführung zu Rückstellungen für Beihilfen und Pensionen	23.185.413	14.177.000	19.067.941	4.890.941	34,50
Personalaufwendungen	182.542.464	169.217.904	185.251.133	16.033.229	9,47
Versorgungsaufwendungen	24.303.230	27.011.000	21.845.663	-5.165.337	-19,12
Personal- und Versorgungsaufwand	206.845.694	196.228.904	207.096.795	10.867.892	5,54

Die Personal- und Versorgungsaufwendungen fallen insgesamt um **10.867.892 €** höher aus als in der Haushaltsplanung angenommen.

Die größten Abweichungsursachen sind:

- Die **Personalaufwendungen** sind in Summe um 16,0 Mio. € höher als in der Planung angenommen. Wie bereits in 2020 sind vor allem zur Bewältigung der **Corona-Pandemie** zusätzliche befristete Stellen eingerichtet worden. Insbesondere das Gesundheitsamt benötigt zur Kontaktverfolgung **zusätzliches Personal**. Darüber hinaus zeigt sich der Personalmehrbedarf im Bereich Jugend und Soziales und in den Kindertageseinrichtungen. Ebenfalls davon betroffen ist das Jobcenter. In der o.g. Gesamtabweichung sind erhöhte Aufwendungen bei der **Zuführung zu Rückstellungen** enthalten. Hinzu kommen

höhere **Zuführungen zur Beihilferückstellung für Aktive**, wobei sich dieser Effekt aus einer geänderten Buchungssystematik ergibt und eine korrespondierende Verbesserung im Versorgungsaufwand aufweist. Kostensteigernd wirkt ebenfalls der Wegfall der **Inanspruchnahme der Beihilferückstellung**. Unter Berücksichtigung sämtlicher Abweichungen im Bereich Personalkostenerstattungen und -zuweisungen sowie der Auflösung von Personalarückstellungen ergibt sich eine Nettomehrbelastung im Bereich der Personalkosten i. H. v. 9,5 Mio. €. Weitere Details können dem Personalkostenbericht entnommen werden.

- Die **Versorgungsaufwendungen** sind um 5,2 Mio. € geringer als in der Planung angenommen. Die Abweichung bei den Versorgungsaufwendungen resultiert aus der Umstellung der bereits zuvor erwähnten Systematik **der Rückstellungsbildung im Bereich der Beihilfe**. In der Bewirtschaftung wurde der Betrag unter der Haushaltsposition Personalaufwendungen gebucht. Des Weiteren wird die Verbesserung durch die überplanmäßige Inanspruchnahme der Versorgungsrückstellung erreicht.

Sach- und Dienstleistungsaufwendungen

Die Planansatz der Haushaltsposition **Aufwendungen für Sach- und Dienstleistungen** in Höhe von 127,7 Mio. € umfasst u.a. 11,9 Mio. € für die laufende Instandhaltung der Gebäude sowie die Bauunterhaltung im Zusammenhang mit Förderprogrammen und Pauschalen. Weitere 41,5 Mio. € wurden für die Bewirtschaftung der Grundstücke, baulichen Anlagen und des Infrastrukturvermögens angesetzt. Außerdem entfallen 47,5 Mio. € auf die Erstattung von Aufwendungen von Dritten aus laufender Verwaltungstätigkeit. Weitere 1,6 Mio. € wurden für die Unterhaltung des beweglichen Vermögens eingeplant. 9,4 Mio. € betreffen die besonderen Verwaltungs- und Betriebsaufwendungen (u.a. fallen darunter: Lernmittel, Schülerbeförderungskosten, Lehr- und Unterrichtsmittel, sowie die Festwerte Bücherei, IT Schule und Verwaltung, mobiles Datennetz und Straßenbeleuchtung). Neben 2,1 Mio. € für den Erwerb von Roh-, Hilfs- und Betriebsstoffen sowie Waren, fallen 13,8 Mio. € für Dienstleistungen an.

	Ergebnis 2020	Plan 2021	Ergebnis 2021	Abweichung Plan/Ergebnis	Abweichung Plan/Ergebnis %
Bewirtschaftung, Unter- u. Instandhaltung unbewegliches Vermögen	63.815.735	53.415.569	62.056.988	8.641.419	16,18
Unterhaltung bewegliches Vermögen	1.751.177	1.565.990	1.981.676	415.686	26,54
Erstattungen für Aufwendungen Dritter	50.669.922	47.502.122	49.419.451	1.917.328	4,04
sonstiger Sach- und Dienstleistungsaufwand	23.976.259	25.206.730	31.573.624	6.366.895	25,26

	Ergebnis 2020	Plan 2021	Ergebnis 2021	Abweichung Plan/Ergebnis	Abweichung Plan/Ergebnis %
Aufwendungen für Sach- und Dienstleistungen	140.213.093	127.690.411	145.031.739	17.341.328	13,58

Die Sach- und Dienstleistungsaufwendungen fallen insgesamt um **17.341.328 €** höher aus als in der Haushaltsplanung angenommen.

Die Abweichungen sind in verschiedenen Teilplänen entstanden:

- im **Teilplan 5410 Öffentliche Infrastruktur** sind Mehraufwendungen bei der Unterhaltung des Infrastrukturvermögens entstanden. Allein die Rückstellungsbildung für die Volmetalbrücke schlägt sich mit -8,2 Mio. € nieder.
- im **Teilplan 1116 IT und Zentrale Dienste** sind Mehraufwendungen für die digitale Ausstattung von Lehrern und Schülern erfasst (-2,1 Mio. €). Der gestiegene Aufwand korrespondiert mit höheren Landeszuweisungen auf der Ertragsseite.
- im **Teilplan 1270 Rettungsdienst** macht sich die Kostensteigerung für das von Hilfsorganisationen in Anspruch genommene Personal bemerkbar (-1,1 Mio. €).
- Im **Teilplan 3630 Leistungen für junge Menschen und Familien** kommt es zu Mehraufwendungen durch Rückstellungszuführungen für die Erstattungen an andere Gemeinden für die Unterbringung von Kindern in Pflegefamilien und Heimen außerhalb Hagens (-2,3 Mio. €). Der Planansatz für das Folgejahr liegt rd. -1,0 Mio. € über dem des Abschlussjahres.
- im **Teilplan 4140 Gesundheitsschutz** sind vor allem im Zusammenhang mit der Corona-Pandemie Mehraufwendungen für Desinfektion, Reinigung etc. entstanden (-1,6 Mio. €). Für den Corona bedingten Anteil erfolgt der Ergebnisausgleich über den Ansatz der Bilanzierungshilfe.

Abschreibungen

	Ergebnis 2020	Plan 2021	Ergebnis 2021	Abweichung Plan/Ergebnis	Abweichung Plan/Ergebnis %
Abschreibungen auf immaterielles Vermögen und Sachanlagen	42.047.767	46.272.221	43.209.092	-3.063.129	-6,62
Abschreibungen auf Umlaufvermögen	0	2.600.000	0	-2.600.000	-100,00
Abschreibungen gesamt	42.047.767	48.872.221	43.209.092	-5.663.129	-11,59

Die Abschreibungen fallen insgesamt um **-5.663.129 €** geringer aus als in der Haushaltsplanung angenommen.

Die Abweichung resultiert aus geringeren Abschreibungen auf immaterielles Vermögen sowie auf das Straßennetz, Wege und Plätze. Damit verbunden sind häufig zeitliche Verschiebungen von Aktivierungszeitpunkten des jeweiligen Anlagevermögens, z.B. beim Projekt der Bahnhofshinterfahung. Darüber hinaus werden die Abschreibungen auf Forderungen im Bereich der Abschreibungen auf Umlaufvermögen nicht mehr unter der Haushaltsposition bilanzielle Abschreibungen gebucht. Hierbei handelt es sich um eine Verschiebung in die Haushaltsposition sonstige ordentliche Aufwendungen.

Transferaufwendungen

Die **Transferaufwendungen** in Höhe von 266,4 Mio. € sind die größte Position auf der Aufwandsseite. Einen besonders hohen Anteil haben die Transferaufwendungen im **Produktbereich 31 Soziale Leistungen** (66,1 Mio. €) und **36 Kinder-, Jugend- und Familienhilfe** (85,2 Mio. €). Im **Produktbereich 21 Schulträgeraufgaben** sind unter dieser Position 8,8 Mio. € für die Weiterleitung der Landeszuweisung an Träger des Ganztagsbetriebs aufgeführt. Unter Transferaufwendungen sind u.a. auch die Gewerbesteuerumlage (5,4 Mio. €), die allgemeine Umlage an den Landschaftsverband (60,3 Mio. €), die Umlagezahlung an den Regionalverband Ruhr (2,7 Mio. €), sowie die Krankenhauspauschale (2,8 Mio. €) aufgeführt. Weitere 33,6 Mio. € fallen für Zuschüsse an verbundene Unternehmen an (u.a. Hagener Versorgungs- und Verkehrs-GmbH mit 17,6 Mio. € und Theater mit 15,1 Mio. €). Die restlichen Transferaufwendungen verteilen sich auf die anderen Produktbereiche.

	Ergebnis 2020	Plan 2021	Ergebnis 2021	Abweichung Plan/Ergebnis	Abweichung Plan/Ergebnis %
Zuweisungen und Zuschüsse für laufende Zwecke	107.369.422	106.130.981	112.162.557	6.031.577	5,68
Sozialtransferaufwendungen	92.281.327	88.523.904	98.897.740	10.373.836	11,72
Steuerbeteiligungen	4.530.989	5.396.192	6.747.434	1.351.242	25,04
Allgemeine Umlagen	58.448.752	63.066.190	62.327.338	-738.852	-1,17
Sonstige Transferaufwendungen	3.192.143	3.258.731	3.187.473	-71.258	-2,19
Summe Transferaufwendungen	265.822.632	266.375.998	283.322.542	16.946.544	6,36

Die Transferaufwendungen fallen insgesamt um **16.946.544 €** höher aus als in der Haushaltsplanung angenommen.

Die Abweichungen sind in mehreren Teilplänen aufgetreten:

- im **Teilplan 3111 Soziale Leistungen** resultiert die Abweichung zu einem Großteil aus Mehraufwendungen für die Grundsicherung von Erwachsenen mit dauerhafter Erwerbsminderung und für die Hilfe zur vollstationären Pflege in Einrichtungen (PLAN: 40,8 Mio. €; IST 47,0 Mio. €; Abweichung -6,2 Mio. €). Der Planwert für 2022 liegt bei 46,2 Mio. €.
- im **Teilplan 3630 Leistungen für junge Menschen und Familien** sind Mehraufwendungen für sonstige Hilfen in Einrichtungen entstanden, die zum Teil Corona bedingt sind (PLAN: 33,0 Mio. €; IST 37,8 Mio. €; Abweichung -4,8 Mio. € davon Corona bedingt -1,0 Mio. €.). Der Planwert für 2022 beträgt 35,4 Mio. €.
- im **Teilplan 3650 Kindertageseinrichtungen** sind Mehrbelastungen bei Zuschüssen an die Träger als Folge der Kinderbildungsgesetz-Reform (KiBiz-Reform) des Vorjahres entstanden (PLAN: 47,7 Mio. €; IST 53,5 Mio. €; Abweichung -5,8 Mio. €). Der Planwert für 2022 liegt bei 54,2 Mio. €.

Sonstige ordentliche Aufwendungen

Die Position **Sonstige ordentliche Aufwendungen** umfasst überwiegend die Leistungsbeteiligung für Heizung/Unterkunft für Arbeitssuchende mit einem Planwert in Höhe von insgesamt 59,6 Mio. €. Weiterhin ergibt sich die Haushaltsposition aus den Ansätzen für einmalige Leistungen für Arbeitssuchende (1,2 Mio. €) und Leistungen aus dem Bildungs- und Teilhabepaket (2,7 Mio. €). Die sonstigen Personal- und Versorgungsaufwendungen in Höhe von 2,0 Mio. € beinhalten u.a. Aus- und Fortbildung, Reisekosten und Dienst-/Schutzkleidung. Für die Aufwendungen für die Inanspruchnahme von Rechten und Diensten sind 12,9 Mio. € angesetzt worden. Dabei handelt es sich u.a. um Mietaufwendungen, Prüfungen, Beratungen, Bankgebühren, Softwaremiete sowie Aufwendungen für das Ehrenamt. Für Geschäftsaufwendungen (Büromaterial, Druckkosten, Porto, Telekommunikations- und Datenleitungsgebühren) wurden 3,2 Mio. € angesetzt. Für Steuern, Versicherungen und Schadensfälle sind weitere 5,5 Mio. € geplant. Die Fraktionszuwendungen (1,0 Mio. €) und die Gewerbesteuererstattungszinsen (0,4 Mio. €) werden ebenfalls unter dieser Position geplant. Für den Aufwand aus Wertberichtigung sind 4,5 Mio. € angesetzt worden.

	Ergebnis 2020	Plan 2021	Ergebnis 2021	Abweichung Plan/Ergebnis	Abweichung Plan/Ergebnis %
Sonstige ordentliche Aufwendungen	99.489.460	94.480.220	107.834.337	13.354.117	14,13

Die sonstigen ordentlichen Aufwendungen fallen insgesamt um **13.354.117 €** höher aus als in der Haushaltsplanung angenommen.

Die Abweichungen sind in mehreren Teilplänen aufgetreten:

- im **Teilplan 1130 Gebäudewirtschaft** ist u.a. das Impfzentrum mit seinen Aufwendungen für Miete und Personalgestellung durch Externe erfasst. Allein das Impfzentrum weist einen Kostenanstieg von -8,3 Mio. € aus.
- im **Teilplan 5450 Straßenreinigung** entstehen die Aufwandserhöhungen als Folge einer erzielten Gebühren-Überdeckung, mit entsprechend aufwandswirksamer Einstellung in den Sonderposten (-0,9 Mio. €).
- der **Teilplan 6110 Allgemeine Finanzen** zeigt die Anpassung der Pauschalwertberichtigung auf Forderungen (-1,8 Mio. €).

Finanzerträge und -aufwendungen

Der Ansatz **Finanzerträge** umfasst die voraussichtliche Gewinnausschüttung von verbundenen Unternehmen in Höhe von 13,2 Mio. €. Die Position **Zinsen und sonstige Finanzaufwendungen** wurde mit 15,9 Mio. € geplant.

	Ergebnis 2020	Plan 2021	Ergebnis 2021	Abweichung Plan/Ergebnis	Abweichung Plan/Ergebnis %
Finanzerträge	15.558.217	13.228.339	10.907.174	-2.321.165	-17,55
Zinsen und sonstige Finanzaufwendungen	15.020.587	15.940.000	13.715.218	-2.224.782	-13,96
Finanzergebnis	537.630	-2.711.661	-2.808.044	-96.383	-3,55

Das Finanzergebnis fällt insgesamt um **-96.383 €** schlechter aus als in der Haushaltsplanung angenommen.

Es ist festzuhalten, dass die Minderungen bei den Finanzerträgen nahezu durch die gesunkenen Zinsbelastungen ausgeglichen werden. Da auch in 2021 die Europäische Zentralbank weiter an dem niedrigen Zinsniveau festgehalten hat, sind die Kreditzinsen mit 2,2 Mio. € deutlich unter der Planung geblieben. Gleichzeitig ist bei den Finanzerträgen eine betragsmäßig ähnliche Reduzierung festzustellen. Hierbei ist vor allem die Corona bedingt geringere Ausschüttung der Sparkasse HagenHerdecke in Höhe von -2,1 Mio. € zu nennen.

Außerordentlicher Aufwand

In den außerordentlichen Aufwendungen sind ausschließlich Vorgänge aufgeführt, die durch die Hochwasserschäden hervorgerufen sind. Diese Positionen erstrecken sich auf diverse Fachbereiche und Teilpläne.

	Ergebnis 2020	Plan 2021	Ergebnis 2021	Abweichung Plan/Ergebnis	Abweichung Plan/Ergebnis %
820 / außerordentliche Aufwendungen (59)	--	--	15.289.576	15.289.576	--

Die Abweichung der außerordentlichen Aufwendungen entspricht auch dem Gesamtwert von **15.289.576 €**, da in der Haushaltsplanung kein Planansatz erfolgt.

Die Hochwasserschäden verteilen sich auf verschiedene Teilpläne, wovon folgend die werterheblichen aufgeführt sind:

- im **Teilplan 5370 Abfallsammlung** mit dem Aufwand für die Abfallbeseitigung durch die Hagerer Entsorgungsbetriebe (HEB) (-2,8 Mio. €)
- im **Teilplan 5410 Öffentliche Infrastruktur** mit den Reparatur- und Instandsetzungsarbeiten an Brücken und Straßen durch den Wirtschaftsbetrieb Hagen (WBH) (-5,1 Mio. €)
- im **Teilplan 5520 Wasserwirtschaft, Natur und Landschaft** mit der Abwasserbeseitigung durch den Wirtschaftsbetrieb Hagen (WBH) (-2,1 Mio. €)
- im **Teilplan 1130 Gebäudewirtschaft** mit den Instandsetzungen an diversen Einrichtungen wie beispielsweise am Rathaus, an Schulen, Kitas und Sporthallen (-4,4 Mio. €)

2.2 Finanzhaushalt / Finanzrechnung

Unter Punkt 2.1 findet sich bereits die tabellarische Gegenüberstellung der Planansätze bzgl. der Ergebnisrechnung. Im Folgenden ist die entsprechende Übersicht für die Finanzrechnung aufgeführt. Die rechte Spalte zeigt wieder die Fortschreibung des Haushaltssanierungsplans, die im Lagebericht der weiteren Analyse dient. Der fortgeschriebene Planansatz als Plan-Referenzwert in der Finanzrechnung gemäß §§ 39, 40 KomHVO ist in der mittleren Spalte ausgewiesen.

Planansätze 2021	Finanzrechnung Jahresabschluss): Fortgeschriebener Planansatz	Finanzrechnung (Lagebericht): Fortschreibung des Haushaltssanierungsplans
Steuern und ähnliche Abgaben	271.822.528,00	240.183.167,00
Zuwendungen und allgemeine Umlagen	249.836.743,51	244.906.919,00
Sonstige Transfereinzahlungen	5.560.014,00	5.560.014,00
Öffentlich-rechtliche Leistungsentgelte	69.812.588,20	69.104.610,00

Privatrechtliche Leistungsentgelte	5.188.814,92	5.189.415,00
Kostenerstattungen, Kostenumlagen	67.560.541,20	76.753.342,00
Sonstige Einzahlungen	23.056.736,93	23.903.191,00
Zinsen u. sonstige Finanzeinzahlungen	13.228.339,00	13.228.339,00
Einzahlungen aus laufender Verwaltungstätigkeit	706.066.305,76	678.828.997,00
Personalauszahlungen	155.911.899,60	157.156.294,00
Versorgungsauszahlungen	23.138.000,00	23.138.000,00
Auszahlungen für Sach- und Dienstleistungen	136.938.192,14	125.570.261,00
Zinsen u. sonstige Finanzauszahlungen	15.940.000,00	15.940.000,00
Transferauszahlungen	271.185.742,02	266.375.998,00
Sonstige Auszahlungen	88.069.838,73	88.767.495,00
Auszahlungen aus laufender Verwaltungstätigkeit	691.183.672,49	676.948.047,00
Cash Flow aus laufender Verwaltungstätigkeit	14.882.633,27	1.880.950,00
Zuwendungen für Investitionsmaßnahmen	48.859.312,00	48.859.312,00
Einzahlungen aus der Veräußerung von Sachanlagen	1.257.000,00	1.257.000,00
Einzahlungen aus der Veräußerung von Finanzanlagen	0,00	0,00
Einzahlungen aus Beiträgen u. ä. Entgelten	1.245.142,00	1.245.142,00
sonstige Investitionseinzahlungen	402.429,00	402.429,00
Einzahlungen aus Investitionstätigkeit	51.763.883,00	51.763.883,00
Auszahlungen für den Erwerb von Grundstücken und Gebäuden	2.699.467,00	1.656.543,00
Auszahlungen für Baumaßnahmen	67.273.633,00	24.696.200,00
Auszahlungen für Erwerb von beweglichem Anlagevermögen	19.853.341,00	10.630.450,00
Auszahlungen für den Erwerb von Finanzanlagen	2.428.220,00	--
Auszahlungen für Erwerb von aktivierbaren Zuwendungen	23.108.861,00	15.796.867,00
Sonstige Investitionsauszahlungen	10.000.000,00	10.000.000,00
Auszahlungen aus Investitionstätigkeiten	125.363.522,00	62.780.060,00
Saldo aus Investitionstätigkeit	-73.599.639,00	-11.016.177,00
Finanzmittelüberschuss / -fehlbetrag	-58.717.005,73	-9.135.227,00
Einzahlungen aus der Aufnahme und durch Rückflüsse von Krediten für Investitionen und diesen wirtschaftlich gleichkommenden Rechtsverhältnisse	17.652.801,00	17.652.801,00

Einzahlungen aus der Aufnahme und durch Rückflüsse von Krediten zur Liquiditätssicherung	0,00	--
Auszahlungen für die Tilgung und Gewährung von Krediten für Investitionen und diesen wirtschaftlich gleichkommenden Rechtsverhältnisse	9.521.663,00	9.521.663,00
Auszahlungen für die Tilgung und Gewährung von Krediten zur Liquiditätssicherung	25.347.680,61	25.347.681,00
Saldo aus Finanzierungstätigkeit	-17.216.542,61	-17.216.543,00
Änderung des Bestands an eigenen Finanzmitteln	-75.933.548,34	-26.351.770,00
Anfangsbestand an eigenen Finanzmitteln	4.175.344,00	nicht aufgeführt
Bestand an fremden Finanzmitteln	0,00	nicht aufgeführt
Liquide Mittel	-71.758.204,34	-26.351.770,00

2.2.1 Allgemeine Entwicklung

Nachstehend ist der Finanzhaushalt im Vergleich zu den Ergebnissen des Vorjahres sowie zu den Planungen ersichtlich:

Finanzhaushalt / Finanzrechnung

	Ergebnis 2020	Plan 2021	Ergebnis 2021	Abweichung Plan/Ergebnis	Abweichung Plan/Ergebnis %
1 - Steuern und ähnliche Abgaben	233.273.316	240.183.167	265.625.694	25.442.527	10,59
2 - Zuwendungen und allgemeine Umlagen	290.749.828	244.906.919	261.789.614	16.882.695	6,89
3 - Sonstige Transfer-einzahlungen	5.818.746	5.560.014	5.746.079	186.065	3,35
4 - Öffentlich-rechtliche Leistungsentgelte	64.952.369	69.104.610	65.401.400	-3.703.210	-5,36
5 - Privatrechtliche Leistungsentgelte	5.102.098	5.189.415	4.740.876	-448.539	-8,64
6 - Kostenerstattungen und Kostenumlagen	83.404.995	76.753.342	100.421.508	23.668.166	30,84
7 - Sonstige Einzahlungen	24.088.641	23.903.191	25.470.171	1.566.980	6,56
8 - Zinsen und sonstige Finanzeinzahlungen	7.902.291	13.228.339	16.443.016	3.214.677	24,30
9 - Einzahlungen aus laufender Verwaltungstätigkeit	715.292.284	678.828.997	745.638.358	66.809.361	9,84

	Ergebnis 2020	Plan 2021	Ergebnis 2021	Abweichung Plan/Ergebnis	Abwei- chung Plan/Er- gebnis %
10 - Personalauszahlungen	158.123.202	157.156.294	164.256.629	7.100.336	4,52
11 - Versorgungsauszahlungen	29.367.744	23.138.000	28.437.342	5.299.342	22,90
12 - Auszahlungen für Sach- und Dienstleistungen	125.672.395	125.570.261	131.439.542	5.869.282	4,67
13 - Zinsen und Sonstige Finanzauszahlungen	15.092.594	15.940.000	14.443.033	-1.496.967	-9,39
14 - Transferauszahlungen	268.612.909	266.375.998	282.230.216	15.854.218	5,95
15 - Sonstige Auszahlungen	87.344.208	88.767.495	103.182.125	14.414.630	16,24
16 - Auszahlungen aus laufender Verwaltungstätigkeit	684.213.052	676.948.047	723.988.888	47.040.841	6,95
17 - Saldo aus laufender Verwaltungstätigkeit	31.079.232	1.880.950	21.649.470	19.768.521	1.050,99
18 - Zuwendungen für Investitionsmaßnahmen	32.627.196	48.859.312	47.242.613	-1.616.699	-3,31
19 - Einzahlungen aus Veräußerung von Sachanlagen	1.938.707	1.257.000	1.218.413	-38.587	-3,07
21 - Einzahlungen aus Beiträgen und ähnlichen Entgelten	218.089	1.245.142	1.180.691	-64.451	-5,18
22 - Sonstige Investitionseinzahlungen	321.929	402.429	424.515	22.086	5,49
23 - Einzahlungen aus Investitionstätigkeit	35.105.920	51.763.883	50.066.232	-1.697.651	-3,28
24 - Auszahlungen für den Erwerb von Grundstücken und Gebäuden	2.572.616	1.656.543	1.331.638	-324.905	-19,61
25 - Auszahlungen für Baumaßnahmen	24.288.243	24.696.200	23.448.094	-1.248.106	-5,05
26 - Auszahlungen für den Erwerb von beweglichem Anlagevermögen	7.203.325	10.630.450	12.705.019	2.074.569	19,52
27 - Auszahlungen für den Erwerb von Finanzanlagen	109.750	--	690.298	690.298	--
28 - Auszahlungen von aktivierbaren Zuwendungen	305.332	15.796.867	217.483	-15.579.385	-98,62
29 - Sonstige Investitionsauszahlungen	740.887	10.000.000	3.019.697	-6.980.303	-69,80

	Ergebnis 2020	Plan 2021	Ergebnis 2021	Abweichung Plan/Ergebnis	Abweichung Plan/Ergebnis %
30 - Auszahlungen aus Investitionstätigkeit	35.220.154	62.780.060	41.412.229	-21.367.831	-34,04
31 - Saldo aus Investitionstätigkeit	-114.233	-11.016.177	8.654.003	19.670.180	178,56
32 - Finanzmittelüberschuss /-fehlbetrag	30.964.998	-9.135.227	30.303.474	39.438.701	431,72
33 - Einzahlungen aus der Aufnahme und durch Rückflüsse von Krediten für Investitionen und diesen wirtschaftlich gleichkommenden Rechtsverhältnissen	8.116.857	17.652.801	1.058.500	-16.594.301	-94,00
34 - Aufnahme von Krediten zur Liquiditätssicherung	1.193.868.405	--	941.600.000	941.600.000	--
35 - Auszahlungen für die Tilgung und Gewährung von Krediten für Investitionen und diesen wirtschaftlich gleichkommenden Rechtsverhältnissen	8.216.061	9.521.663	8.116.850	-1.404.813	-14,75
36 - Tilgung von Krediten zur Liquiditätssicherung	1.222.741.628	--	961.458.500	961.458.500	--
37 - Saldo aus Finanzierungstätigkeit	-28.972.427	8.131.138	-26.916.850	-35.047.988	-431,03
38 - Änderung Bestand eigener Finanzmittel	1.992.571	-1.004.089	3.386.624	4.390.713	437,28
Liquide Mittel	1.992.571	-1.004.089	3.386.624	4.390.713	437,28

Die Finanzrechnung schließt mit einem positiven **Saldo aus laufender Verwaltungstätigkeit** in Höhe von **21,6 Mio. €** ab. Die positive Abweichung zum Plan beträgt **19,8 Mio. €**. Obwohl höhere Auszahlungen zu verzeichnen sind, werden diese durch gestiegene Einzahlungen überkompensiert.

Auf der **Einzahlungsseite** beträgt die **positive Abweichung** zum Plan **66,8 Mio. €**, während die **Auszahlungsseite** eine **negative Abweichung** von **47,0 Mio. €** ausweist.

Auf der **Einzahlungsseite** wird die **positive Abweichung** vor allem durch den Anstieg der Gewerbesteuer in Höhe von 21,5 Mio. € und des Gemeindeanteils an der Einkommensteuer von 5,8 Mio. € beeinflusst. Hinzu kommen höhere Zuweisungen des Bundes mit 1,2 Mio. €, des Landes mit 6,9 Mio. € und der Gemeinden mit ebenfalls mit 6,9 Mio. €. Auch bei den Kostenerstattungen zeigen sich Verbesserungen. Zum einen bei

den Erstattungen von Bund, Land und Gemeinden mit insgesamt 14,0 Mio. €, zum anderen bei den Leistungsbeteiligungen für Kosten der Unterkunft und der Grundsicherung von 7,8 Mio. €. Dem gegenüber stehen Mindereinzahlungen bei der Vergnügungssteuer mit 2,0 Mio. € und den übrigen Erstattungen mit 0,5 Mio. €.

Auf der **Auszahlungsseite** resultiert die **negative Abweichung** aus höheren Personal- und Versorgungsauszahlungen in Höhe von 12,4 Mio. € und Zuschüssen in Höhe von 4 Mio. €. Höhere Auszahlungen sind für Erstattungen an Gemeinden in Höhe von 2,9 Mio. € und der Grundsicherung in Höhe von 2,1 Mio. € entstanden. Auch Unterhalt und Bewirtschaftung des Infrastrukturvermögens zeigt gestiegene Auszahlungen von 8,6 Mio. €. Minderauszahlungen können diese nur zum Teil ausgleichen. Als Beispiel seien hierzu die Dienstleistungen für Beraterunterstützung mit 1,1 Mio. € erwähnt. Im Bereich der Transferzahlungen sind die erhöhten Auszahlungen für die Grundsicherung von Personen über 18 Jahren (3,2 Mio. €), die sonstigen Hilfen in Einrichtungen (4,9 Mio. €) und die Zuschüsse an übrige Bereiche (6,3 Mio. €) zu nennen. Weiterhin führen die sonstigen Miet- und Pachtaufwendungen (4,2 Mio. €), der sonstige Aufwand für die Inanspruchnahme von Diensten (4,3 Mio. €) und der Erwerb von geringwertigen Vermögensgegenständen (1,6 Mio. €) zu nennenswerten Mehrauszahlungen.

Im Gegensatz zu der Ergebnisrechnung werden bei der Finanzrechnung nur zahlungswirksame Vorgänge berücksichtigt. Dadurch entstehen große Abweichungen zwischen dem Ergebnis aus der Ergebnisrechnung (Erträge und Aufwendungen) und dem Saldo aus der Finanzrechnung (Einzahlungen und Auszahlungen).

Der positive **Saldo aus laufender Verwaltungstätigkeit** (Finanzrechnung) beträgt **21,6 Mio. €**. Das positive **Gesamtergebnis** (Ergebnisrechnung) schließt hingegen mit **-1,6 Mio. €** ab. Der Unterschied zur Finanzrechnung liegt darin, dass nichtzahlungswirksame Vorgänge sich ergebniswirksam darstellen. Unter anderem ergeben sich Abweichungen zur Finanzrechnung insbesondere auf der Aufwandsseite durch Abschreibungen, sowie weiteren nichtzahlungswirksamen Sachverhalten wie Personal- und Versorgungsrückstellungen, Instandhaltungsrückstellungen, Wertveränderung auf Sachanlagen, Wertberichtigung auf Forderungen und Zuführung zu Sonderposten.

2.2.2 Entwicklung der Investitionstätigkeit

Im Rahmen der Finanzrechnung ist insbesondere die kommunale Investitionstätigkeit von Bedeutung. Im Folgenden wird ersichtlich, wie sich die Ein- und Auszahlungen der Investitionstätigkeit insbesondere im Vergleich zur Haushaltsplanung darstellen.

Investitionstätigkeit

	Ergebnis 2020	Plan 2021	Ergebnis 2021	Abweichung Plan/Ergebnis	Abweichung Plan/Ergebnis %
Einzahlungen aus Investitionszuwendungen	32.627.196	48.859.312	47.242.613	-1.616.699	-3,31
Einzahlungen aus der Veräußerung von Grundstücken und Gebäuden	1.874.669	1.250.000	1.105.144	-144.856	-11,59
Einzahlungen aus der Veräußerung beweglichen Vermögens	64.038	7.000	113.269	106.269	1.518,14
Einzahlungen aus der Abwicklung von Baumaßnahmen	132.183	--	298.722	298.722	--
Rückflüsse von Ausleihungen	189.746	402.429	125.792	-276.637	-68,74
Beiträge und ähnliche Entgelte	218.089	1.245.142	1.180.691	-64.451	-5,18
Einzahlungen aus Investitionstätigkeit gesamt	35.105.920	51.763.883	50.066.232	-1.697.651	-3,28
Zuweisungen und Zuschüsse für Investitionen	305.332	15.796.867	217.483	-15.579.385	-98,62
Auszahlungen für den Erwerb von Grundstücken und Gebäuden	2.572.616	1.656.543	1.331.638	-324.905	-19,61
Auszahlungen für den Erwerb von Vermögensgegenständen	7.203.325	10.630.450	12.705.019	2.074.569	19,52
Auszahlungen für den Erwerb von Finanzanlagen	109.750	--	690.298	690.298	--
Auszahlungen für Baumaßnahmen	24.288.243	24.696.200	23.448.094	-1.248.106	-5,05
Gewährung von Ausleihungen	--	10.000.000	--	-10.000.000	--
Sonstige investive Auszahlungen	740.887	--	3.019.697	3.019.697	--
Auszahlungen aus Investitionstätigkeit gesamt	35.220.154	62.780.060	41.412.229	-21.367.831	-34,04

Einzahlungen aus Investitionstätigkeit im Plan-Ist-Vergleich

Die Einzahlungen aus Investitionstätigkeit liegen 1,7 Mio. € unter dem Haushaltsansatz, so dass es sich im Plan-Ist-Vergleich um Mindereinzahlungen handelt. Die Abweichung liegt nahezu ausschließlich in den geringeren Einzahlungen aus Investitionszuwendungen von Bund und Land in Höhe von 1,6 Mio. €. Mehreinzahlungen bei

der Abwicklung von Baumaßnahmen und Mindereinzahlungen aus den Rückflüssen aus Ausleihungen heben sich gegenseitig auf.

Auszahlungen Investitionstätigkeit im Plan-Ist-Vergleich

Die Auszahlungen aus Investitionstätigkeit liegen 21,4 Mio. € unter dem Planansatz, so dass es sich im Plan-Ist-Vergleich um Minderauszahlungen handelt. Hauptursachen sind die nicht getätigten Auszahlungen an private Unternehmen in Höhe von 13,0 Mio. € und für Ausleihungen an verbundene Unternehmen und Beteiligungen in Höhe von 10 Mio. €. Erhöhte Auszahlungen kommen dagegen mit 2 Mio. € aus dem Erwerb von Vermögensgegenständen.

2.2.3 Investitionsmaßnahmen in 2021

Hochbaumaßnahmen	Betrag in T€
Theodor-Heuss-Gym. (Gute Schule 2020)	2.479
Neubau KITA Jungfernbruch	1.108
BK Käthe-Kollwitz (Gute Schule 2020)	233
Umbau Büroräume 15. Etage Verw.hochh.	216
Gesamtschule Eilpe (Gute Schule 2020)	193
Umbau/Neueinrichtung Stadtmuseum	173
Umbau Polizeiwache Hohenlimburg	171
Baukosten Feuerwehrgerätehäuser	169
GS Goethe (Gute Schule 2020)	154
GS Hilfe (Gute Schule 2020)	136
SK Altenhagen (Digitalpakt)	101
Umkleidegebäude Höing	94
Baukosten Neu- und Anbau Kitas	93
GES Eilpe - Anpassungsmaßnahmen	82
Umbau der 15. Etage Verwaltungshochhaus	76
Emil-Schumacher-Museum Bau u. Planung	58
Summe in T€	5.536

Tiefbaumaßnahmen	Betrag in T€
Breitbandausbau	4.571
Verbreiterung Marktbrücke Märkischer Ring	3.792
Lückenschluss Ruhrtalradweg Volmequerung	2.396
Umgestaltung Lenne/Verlegung Radwege	1.441
Kunstrasen Spl. Alexanderstr.	774

Lärminderung Saarlandstraße	637
Breitband LSA/Schulen	428
Inst. Straßen GVFG Hohenlimburger Str.	426
Vorplanung geplanter Tiefbaumaßnahmen	196
Ern. BÜ Heedfelder Str.	135
Verwendung Stellplatzablösebeträge	132
Überschreithilfe Sauerlandstr.	121
Straßenerneuerung Rheinstr.	120
Entwicklungsgebiet Lennetal	110
Bahnhofshinterfahung	110
Inst. Straßen GVFG Rummenohler Str.	103
Bushaltestellen (ÖPNVG)	85
Straßenerneuerung Am Ischelnd	66
ÖPNV-Maßnahme Körnerstr.	50
Summe in T€	15.693

Sonstige Maßnahmen	Betrag in T€
Erw. Fahrzeuge u. Zubehör Feuerwehr	2.040
Erwerb v. Krankenkraftwagen und Zubehör	1.480
Problemimmobilien	1.060
Stadtteil Wehringhsn. Projekt Soz. Stadt	898
Kommunalinv.-Gesetz KIII	756
Backup-Rechenzentrum	635
Erwerb von Unternehmensanteilen	440
Ankauf von Fahrzeugen und Zubehör	437
Einrichtung Kinderspielplätze IPM	283
GWH, BuG, IPM	256
Finanzanlagen (Kauf/Verkauf)	250
An- und Verkauf von Grundstücken und Immobilien	210
Theater - Erwerb von Anlagevermögen	193
Inv.-Zuschüsse Kitas	184
Öffentl. Sicherheit und Ordnung, IPM	170
IT, IPM	166
Ausrüstung Digitaler Bündelfunk, IPM	113
Förderprogramm Luftfilter	100
Erwerb von Anlagevermögen Teilplan 1116	86
DMS Stadt Hagen	79
Bauliche Maßnahmen Kitas	72
Anschaffung Werkstattausrüstung, IPM	62
Haupt-Rechenzentrum	55

Linux-Server, IPM	54
Summe in T€	10.079

2.3 Ergebnis der Haushaltssanierung

Im Vergleich mit dem Jahr 2020 und einem Konsolidierungsvolumen von 82.458.658 € war für das Jahr 2021 eine Steigerung des Konsolidierungsvolumens um rd. 0,5 Mio. € auf 82.971.560 € geplant worden, das größtenteils, und zwar mit ca. 59 %, durch 10 Konsolidierungsmaßnahmen erreicht werden sollte. Tatsächlich beläuft sich die Gesamtkonsolidierung für das Jahr 2021 auf 80.926.057 €. Es ergibt sich somit eine Verschlechterung von -2.045.503 €. Ein Betrag von -3.072.692 € ist allerdings auf die Auswirkungen der Corona-Pandemie zurückzuführen und wird somit separiert. Für das Haushaltsjahr 2021 kann somit eine Verbesserung von 1.027.189 € ausgewiesen werden. Zusätzlich führten die Schäden durch das Hochwasser im Juli 2021 zu finanziellen Einbußen. Die Abweichungen durch die Hochwasserschäden im Haushaltssanierungsplan umfassen 204.000 € und sind nachrichtlich aufgeführt.

3 Vermögens- und Schuldenlage

Entwicklung Jahresergebnis und Eigenkapital

Vor der Umbuchung auf die Aktivseite weist die Bilanz zum 31.12.2021 ein negatives Eigenkapital in Höhe von 1.516.809,31 € aus. Es setzt sich zusammen aus dem negativen Jahresergebnis 2021 von 1.593.709,60 € und aus den unmittelbaren Verrechnungen mit der allgemeinen Rücklage nach § 44 Abs. 3 KomHVO mit positivem Ergebnis in Höhe von 76.900,29 €.

Aus den Jahresabschlüssen der Vorjahre bestand aus „Nicht abgedeckten Fehlbeträgen“ auf der Aktivseite der Bilanz ein negatives Eigenkapital in Höhe von 92.988.249,98 €.

Die Eigenkapitalverschlechterung 2021 in Höhe von 1.516.809,31 € auf der Passivseite wird auf die Aktivseite umgebucht und erhöht das negative Eigenkapital auf einen Betrag in Höhe von 94.505.059,29 €.

Mit negativem Eigenkapital befindet sich die Stadt Hagen in der bilanziellen Überschuldung nach § 75 Abs. 7 GO NRW.

Vermögens- und Schuldenlage

Die Schlussbilanz der Stadt Hagen zum 31.12.2021 weist bei einer Bilanzsumme von 2.211,02 Mio. € die nachstehende Struktur auf.

Die Aktiva und Passiva sind nach Liquidität und Fristigkeiten gegliedert (vertikale Auswertung) und berücksichtigen den Runderlass des Innenministers zur Anwendung des

NKF-Kennzahlensets NRW. Die NKF-Kennzahlen werden unter Ziffer 4.2 einzeln aufgeführt und beschrieben.

Bilanz nach Fristigkeiten im Jahresvergleich

	Aktiva (Mittelverwendung)	31.12.2021		31.12.2020		+/- Mio. EUR
		Mio. EUR	Bilanz- summe in %	Mio. EUR	Bilanz- summe in %	
+	Aufwendungen zur Erhaltung der Gemeindlichen Leistungsfähigkeit	22,20	1,00%	0,00	0,00%	21,96
+	Immaterielles Vermögen	0,45	0,02%	0,48	0,02%	-0,03
+	Sachanlagen	1.418,03	64,13%	1.426,24	64,70%	-8,21
	davon Infrastrukturvermögen	634,64	28,70%	654,09	29,67%	-19,45
+	Finanzanlagen	452,61	20,47%	454,84	20,63%	-2,23
+	langfristige Forderungen	25,16	1,14%	26,30	1,19%	-1,14
=	Langfristiges Vermögen	1.918,45	86,77%	1.907,86	86,55%	10,35
+	mittelfristige Forderungen	21,73	0,98%	32,15	1,46%	-10,42
=	Mittelfristiges Vermögen	21,73	0,98%	32,15	1,46%	-10,42
+	Vorräte	0,22	0,01%	0,27	0,01%	-0,05
+	kurzfristige Forderungen	148,67	6,72%	149,94	6,80%	-6,92
+	Wertpapiere des Umlaufvermögens	0,00	0,00%	0,00	0,00%	0,00
+	Liquide Mittel	8,95	0,40%	3,32	0,15%	5,63
+	Aktive Rechnungsabgrenzungsposten	18,49	0,84%	17,93	0,81%	0,56
+	Nicht durch Eigenkapital gedeckter Fehlbetrag**	94,51	4,27%	92,99	4,22%	6,95
=	Kurzfristiges Vermögen	270,84	12,25%	264,45	12,00%	6,17
	Bilanzsumme Aktiva	2.211,02	100,00%	2.204,46	100,00%	6,10

	Passiva (Mittelherkunft)	31.12.2021		31.12.2020		+/- Mio. EUR
		Mio. EUR	Bilanz- summe in %	Mio. EUR	Bilanz- summe in %	
+	Eigenkapital	0,00	0,00%	0,00	0,00%	0,00
+	Allgemeine Rücklage	0,00	0,00%	0,00	0,00%	0
+	Ausgleichsrücklage	0,00	0,00%	0,00	0,00%	0,00
+	Sonderposten Zuwendungen/ Beiträge (Bilanzanalytisches Eigenkapital nach Auflösung Sonderposten)	424,43	19,20%	426,58	19,35%	-2,15
+	Sonstige Sonderposten	44,53	2,01%	34,00	1,54%	10,53
+	kurzfristige passive Rechnungsabgrenzungsposten	36,35	1,64%	35,75	1,62%	0,63
+	langfristige passive Rechnungsabgrenzungsposten	4,74	0,21%	4,94	0,22%	-0,20
=	Wirtschaftliches Eigenkapital*	510,05	23,07%	501,27	22,74%	8,81
+	Kurzfristige Rückstellungen	33,71	1,52%	27,23	1,24%	6,41
+	Kurzfristige Verbindlichkeiten	278,62	12,60%	219,75	9,97%	58,49
=	Kurzfristiges Fremdkapital**	312,33	14,13%	246,98	11,20%	64,90
+	Sonderposten Gebührenausschlag	3,37	0,15%	2,34	0,11%	0,65
+	Mittelfristige Rückstellungen (Instandhaltung, Altersteilzeit)	25,79	0,01%	18,28	0,01	7,85
+	Mittelfristige Verbindlichkeiten	646,24	29,23%	667,27	30,27%	-21,03
=	Mittelfristiges Fremdkapital	675,40	30,55%	687,89	31,20%	-12,53
=	Langfristige Rückstellungen	383,86	17,36%	375,02	17,01%	8,84

	(Pensionsrückstellungen, Altlasten)					
+	Langfristige Verbindlichkeiten	329,38	14,90%	393,30	17,84%	-63,92
=	Langfristiges Fremdkapital	713,24	32,26%	768,32	34,85%	-55,08
=	Gesamtes Fremdkapital	1.700,97	76,93%	1.703,19	77,26%	-2,71
=	Bilanzsumme Passiva	2.211,02	100,00%	2.204,46	100,00%	6,10

*Kurzfristig bis zu 1 Jahr, mittelfristig länger als 1 Jahr bis zu 5 Jahren, langfristig länger als 5 Jahre

Vermögensstruktur

Die Aktivseite der Bilanz gibt Auskunft welches Vermögen sich im wirtschaftlichen Eigentum der Stadt Hagen befindet. Sie ist nach dem Grad der Liquidität in der Bilanz angeordnet (vertikale Auswertung). Die Passivseite der Bilanz stellt die Finanzierung des auf der Aktivseite ausgewiesenen Vermögens dar.

Das langfristige Vermögen beläuft sich auf 1.918,45 Mio. € und entspricht damit 86,77 % der gesamten Aktiva. Es besteht neben anderen Positionen überwiegend aus den Sach- und Finanzanlagen.

Diesem stehen auf der Passivseite der Bilanz langfristig verfügbare Mittel in Höhe von 1.223,29 Mio. € gegenüber (Wirtschaftliches Eigenkapital plus langfristiges Fremdkapital, abzüglich dem nicht durch Eigenkapital gedeckten Fehlbetrag). Es ist folglich nur mit 63,76 % der Passiva langfristig finanziert.

Der letzte Posten auf der Aktivseite stellt eine rechnerische Korrekturgröße zum gemeindlichen Eigenkapital dar. Es wird dadurch die seit 2013 eingetretene bilanzielle Überschuldung der Stadt Hagen aufgezeigt.

Aus den Jahresabschlüssen der Vorjahre bestand aus „Nicht abgedeckten Fehlbeträgen“ auf der Aktivseite der Bilanz ein negatives Eigenkapital in Höhe von 92,99 Mio. €. Die Eigenkapitalverschlechterung 2021 in Höhe von 1,52 Mio. € erhöht das negative Eigenkapital auf einen Betrag in Höhe von 94,51 Mio. €. Die Verschlechterung resultiert in 2021 überwiegend aus dem negativen Jahresergebnis 2021 von 1,59 Mio. €.

Beteiligungen/ Verbundene Unternehmen

Die Finanzanlagen haben sich von 454,84 Mio. € des Vorjahres auf 452,61 Mio. € in 2021 reduziert. Die Verringerung hängt mit der Übertragung der Hagerer Industrie- und Werbeflächen GmbH an die HAGENagentur GmbH zusammen. Hiermit verbunden ist eine Umgliederung vom Anlage- ins Umlaufvermögen mit einer entsprechenden Reduzierung der Anteile an verbundenen Unternehmen um 2,55 Mio. €. Daneben

besteht für die HAGENagentur GmbH keine Verkaufsabsicht mehr, so dass wiederum eine Umgliederung mit 0,31 Mio. € in das Anlagevermögen erfolgte.

Haftungsverhältnisse

Zum Bilanzstichtag des Jahres 2021 bestanden Bürgschaften i. H. v. ca. 44,4 Mio. €. Im Vergleich zum Jahr 2020 kann demnach eine Reduktion i. H. v. ca. 2,7 Mio. € verzeichnet werden. Im Rahmen von Bürgschaften bürgt die Stadt Hagen im Wesentlichen bei Kreditaufnahmen für verbundene Unternehmen. Die verbürgten Kredite werden in der Regel getilgt. Damit sinkt der Wert der Bürgschaften und somit das Haftungsrisiko.

3.1 Entwicklung der Liquiditätskredite

Die Verbindlichkeiten aus Krediten zur Liquiditätssicherung mit 821,8 Mio. € und Anleihen mit 117,5 Mio. € belaufen sich zum 31.12.2021 auf insgesamt 939,3 Mio. €. Im Vergleich zum Vorjahr hat sich der Stand um rd. 20 Mio. € reduziert. Seit 2017 konnten somit Liquiditätskredite in einem Volumen von insgesamt rd. 224 Mio. € abgebaut werden.

Das Kreditportfolio wird auf Grundlage des vom Haupt- und Finanzausschuss für das Gesamtportfolio beschlossenen Limitsystems gesteuert. Durch den Abschluss längerer Kreditlaufzeiten werden das Zinsänderungs- und Liquiditätsrisiko reduziert. Der Anteil langfristiger Liquiditätskredite (Laufzeit über 1 Jahr bis zu 10 Jahren) orientiert sich weiterhin an der zwischenzeitlich aufgehobenen Grenze des Krediterlasses NRW von 75 % des Portfolios. Kurzfristige Kredite dienen insbesondere zur Überbrückung der sich im Jahresverlauf aus dem zeitlichen Versatz eingehender Einzahlungen und vorzunehmender Auszahlungen ergebenden Finanzierungsbedarfe. Kreditprolongationen wurden in 2021 sowohl in kurzen als auch in langen Laufzeiten vorgenommen. Die kurzfristigen Kredite konnten zu Negativzinsen abgeschlossen werden.

Der Durchschnittszins des Gesamtportfolios ist von 1,31 % im Vorjahr auf 1,11 % gesunken. Die Duration hat sich, auch durch die Reduzierung des Gesamtbestandes der Liquiditätskredite, von 3,74 Jahre im Vorjahr auf 3,47 Jahre nochmal leicht reduziert.

Die Inflation ist in Deutschland, der EU und weltweit deutlich gestiegen. Die Europäische Zentralbank (EZB) hat, wie bereits andere Notenbanken, mit der Straffung ihrer lockeren Geldpolitik begonnen und zunächst das Volumen der Anleiheankäufe reduziert. In diesem Umfeld sind die Kapitalmarktzinsen (Laufzeiten ab 1 Jahr) bereits deutlich gestiegen. Laut Beschluss der EZB im März 2022 soll die Erhöhung der Leitzinsen nach dem Auslaufen ihrer Anleiheankäufe folgen. Mit der Anhebung der Leitzinsen wird auch ein entsprechender Anstieg der kurzfristigen Geldmarktzinsen erwartet.

Das gestiegene und voraussichtlich weiter steigende Zinsniveau wird dazu führen, dass zukünftige Kreditabschlüsse nur zu entsprechend höheren Konditionen möglich sein werden. Es muss daher in den nächsten Jahren mit einem wieder steigendem Zinsaufwand gerechnet werden.

Der Krieg in der Ukraine führt zu großen Unsicherheiten. Das Ausmaß der Auswirkungen des Konfliktes auf die weitere wirtschaftliche Entwicklung, die Inflation sowie die Zinsen ist aktuell kaum einzuschätzen. Entsprechend unsicher sind die Prognosen zur Zinsentwicklung.

3.2 Entwicklung der Investitionskredite

Durch einen Überschuss von 8.654.003,36 € in der Investitionstätigkeit, war für den allgemeinen Investitionshaushalt keine Aufnahme von Krediten notwendig.

Es hat lediglich eine Umbuchung von aufgenommenen Liquiditätskrediten aus „Gute Schule 2020“ i.H.v. 1.058.500 € stattgefunden, die als Aufnahme von Investitionskrediten dargestellt werden.

Es wurden in 2021 Kredite in Höhe von insgesamt 8.116.849,69 € getilgt.

4 Kennzahlen

Über Kennzahlen lassen sich komplexe finanzwirtschaftliche Zusammenhänge in komprimierter Form darstellen. Die Betrachtung der Kennzahlenentwicklung im Mehrjahresverlauf ermöglicht eine finanzpolitische Beurteilung der Haushaltsentwicklung in seinen wesentlichen Ausprägungen. Unter Punkt 4.1 und 4.2 beinhalten die nachfolgend dargestellten Kennzahlen die sogenannten NKF-Kennzahlen des Innenministeriums NRW. **Daneben findet sich in der Anlage II eine Übersicht über Ziele und damit verbundenen Kennzahlen, die explizit auf einzelne Produktaufträge ausgerichtet sind.**

4.1 Kennzahlen zur Ertrags- und Aufwandslage sowie zum Haushaltsergebnis

Die Planwerte ab 2022-2025 (mittelfristige Planung) werden auf Basis der vom Rat am 31.03.2022 verabschiedeten Haushaltsplanung dargestellt.

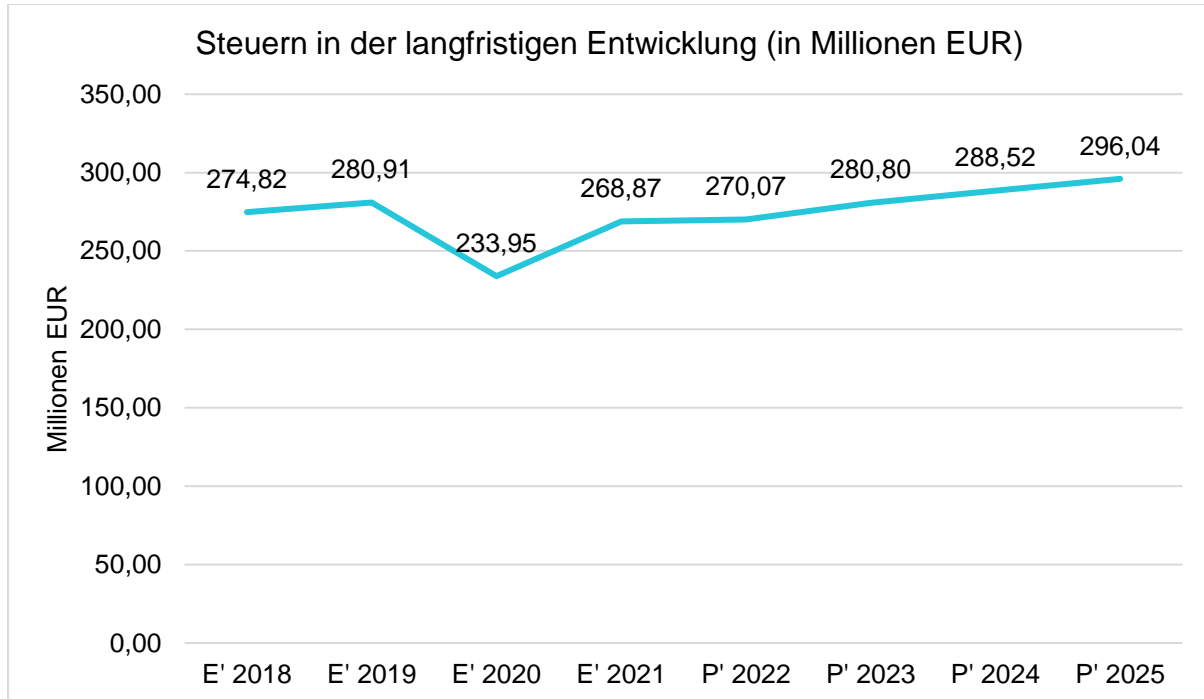
Die Kennzahlen in Verbindung mit Einwohnerzahlen basieren auf den zentral zur Verfügung gestellten Daten durch IT.NRW.

4.1.1 Steuern

Steuern im Zeitverlauf

	E'2019	E'2020	E'2021	P'2022	P'2023	P'2024	P'2025
Grundsteuer A	98.750	96.932	97.353	98.000	98.000	98.000	98.000
Grundsteuer B	48.869.725	49.236.124	49.201.021	49.400.000	49.600.000	49.748.200	49.896.845
Gewerbesteuer	113.448.742	68.412.254	101.698.591	101.000.000	109.000.000	111.000.000	113.000.000
Anteil Einkommenssteuer	80.956.633	77.340.983	82.066.447	82.889.831	87.427.983	92.443.835	97.273.915
Anteil Umsatzsteuer	21.333.102	23.401.263	22.873.480	19.491.513	20.054.483	20.458.122	20.819.273
Vergnügungssteuer	5.219.145	4.418.244	2.104.839	5.400.000	5.400.000	5.400.000	5.400.000
Hundesteuer	1.746.670	1.764.199	1.808.251	1.770.000	1.770.000	1.770.000	1.770.000
Steuer auf sexuelle Vergnügungen	29.814	5.451	7.014	20.000	20.000	20.000	20.000
Wettbürosteuer	241.473	231.353	45.848	240.000	240.000	240.000	240.000
Ausgleichsleistungen	8.970.481	9.044.872	8.965.756	9.760.151	7.184.613	7.339.193	7.525.897
Steuern und ähnliche Abgaben	280.914.535	233.951.676	268.868.600	270.069.495	280.795.079	288.517.350	296.043.930

Die Entwicklung der Steuern und steuerähnlichen Abgaben im langfristigen Verlauf



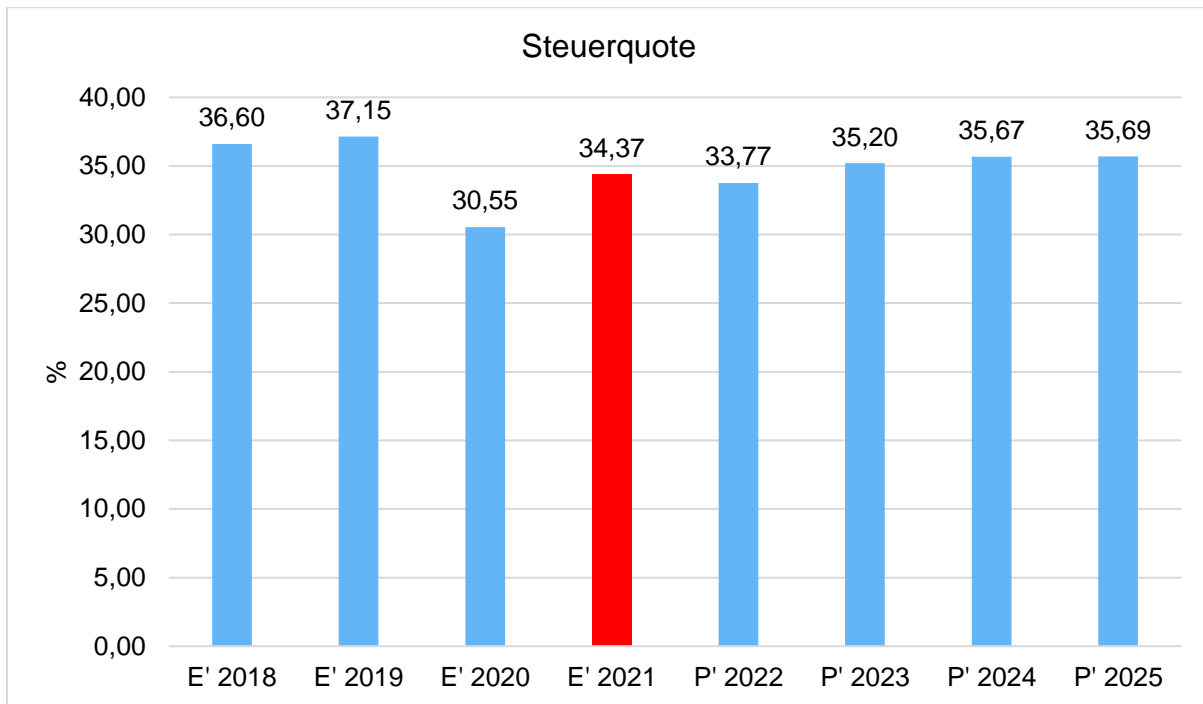
Steuerquote

Die Steuerquote gibt an, zu welchem Teil sich die Kommune „selbst“ finanzieren kann und somit unabhängig von staatlichen Zuwendungen ist. Sie bringt zum Ausdruck, in welchem prozentualen Maße die ordentlichen Erträge der Kommune aus Steuererträgen bestehen. Für eine realistische Ermittlung der Steuerkraft ist es erforderlich, die Gewerbesteuerumlage und den Aufwand für die Finanzierungsbeitragung am Fonds Deutsche Einheit in Abzug zu bringen. Diese werden deshalb von den Steuererträgen als auch von den ordentlichen Erträgen bei der Berechnung der Kennzahl abgezogen.

Die Steuerquote sollte möglichst hoch sein.

Berechnung:

$$\frac{(\text{Steuererträge} - \text{GewSt. Umlage} - \text{Finanzierung Fonds Dt. Einheit}) * 100}{\text{Ordentliche Erträge} - \text{GewSt. Umlage} - \text{Finanzierung Fonds Dt. Einheit}}$$



Im Vergleich zum Vorjahr ist eine Steigerung um 3,82%-Punkte zu verzeichnen. Dies lässt auf eine leichte Erholung gegenüber den strengen Corona-Maßnahmen in 2020 schließen.

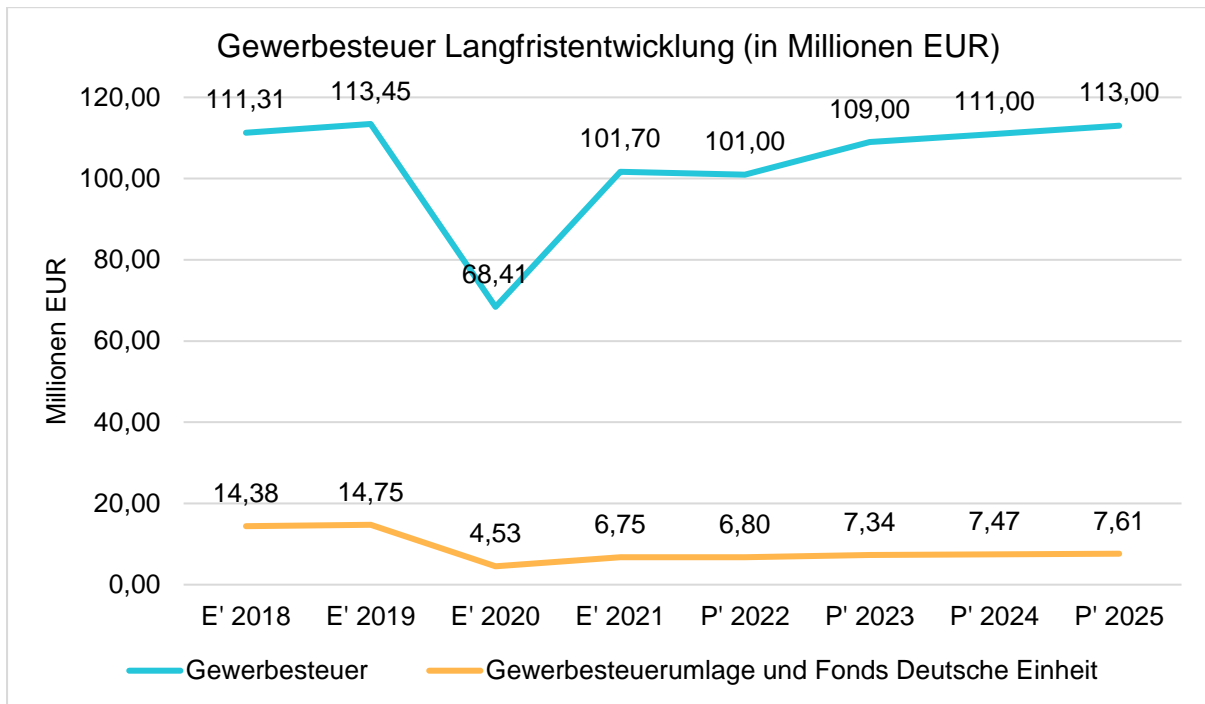
4.1.1.1 Entwicklung der Realsteuern - Hebesätze und Aufkommen

Die nachfolgende Tabelle zeigt die **Entwicklung der Hebesätze**:

Steuerart	2017	2018	2019	2020	2021	2022
Hebesatz Grundsteuer A	375	375	375	375	375	375
Hebesatz Grundsteuer B	750	750	750	750	750	750
Hebesatz Gewerbesteuer	520	520	520	520	520	520

Gewerbesteuer in der langfristigen Entwicklung

Aufgrund ihres finanziellen Volumens stellt die Gewerbesteuer eine tragende Säule auf der Ertragsseite des Haushaltes dar. Die Gewerbesteuerumlage und die Finanzierungsbeteiligung Fonds Deutsche Einheit korrespondieren mit den Gewerbesteuererträgen. Die Betrachtung der langfristigen Entwicklung ergibt folgendes Bild:



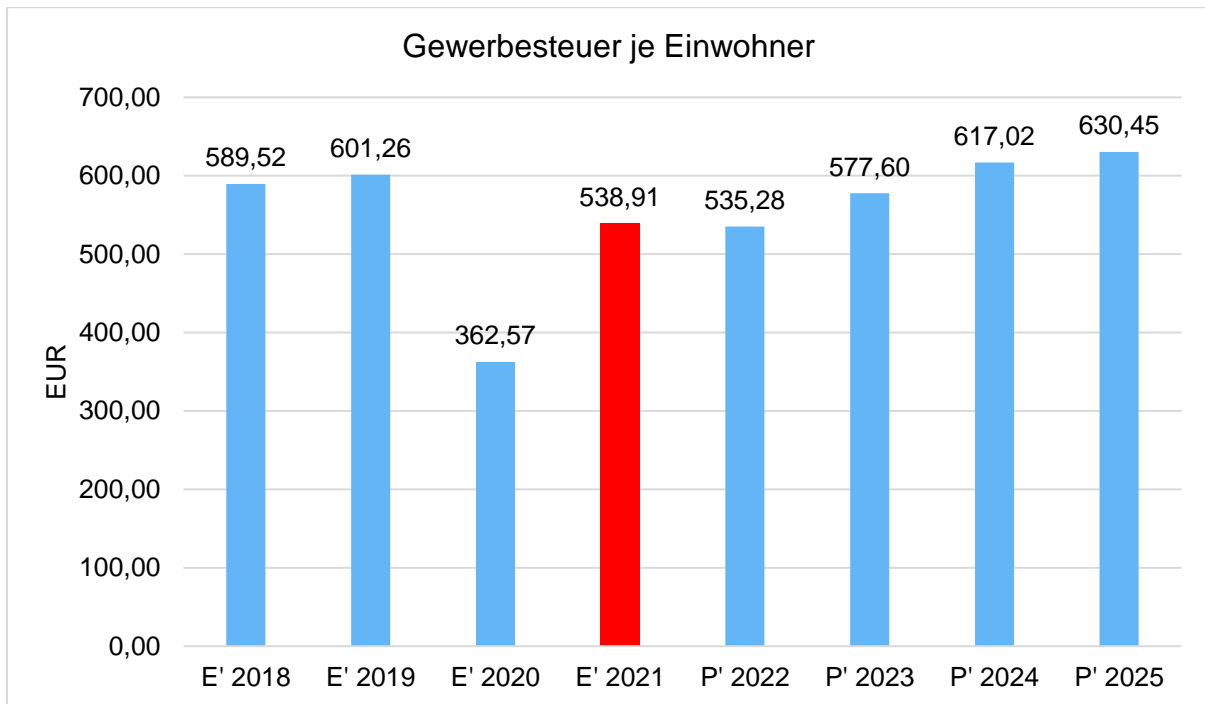
Gewerbsteuer je Einwohner

Nachfolgend wird die Entwicklung des Gewerbesteueraufkommens in Relation zur Einwohnerzahl (Quelle: IT.NRW-Statistisches Landesamt Nordrhein-Westfalen) abgebildet.

Die Gewerbsteuer je Einwohner sollte eine steigende Tendenz haben, mindestens aber auf einem Niveau bleiben.

Berechnung:

$$\frac{\text{Gewerbsteuer}}{\text{Einwohnerzahl}}$$



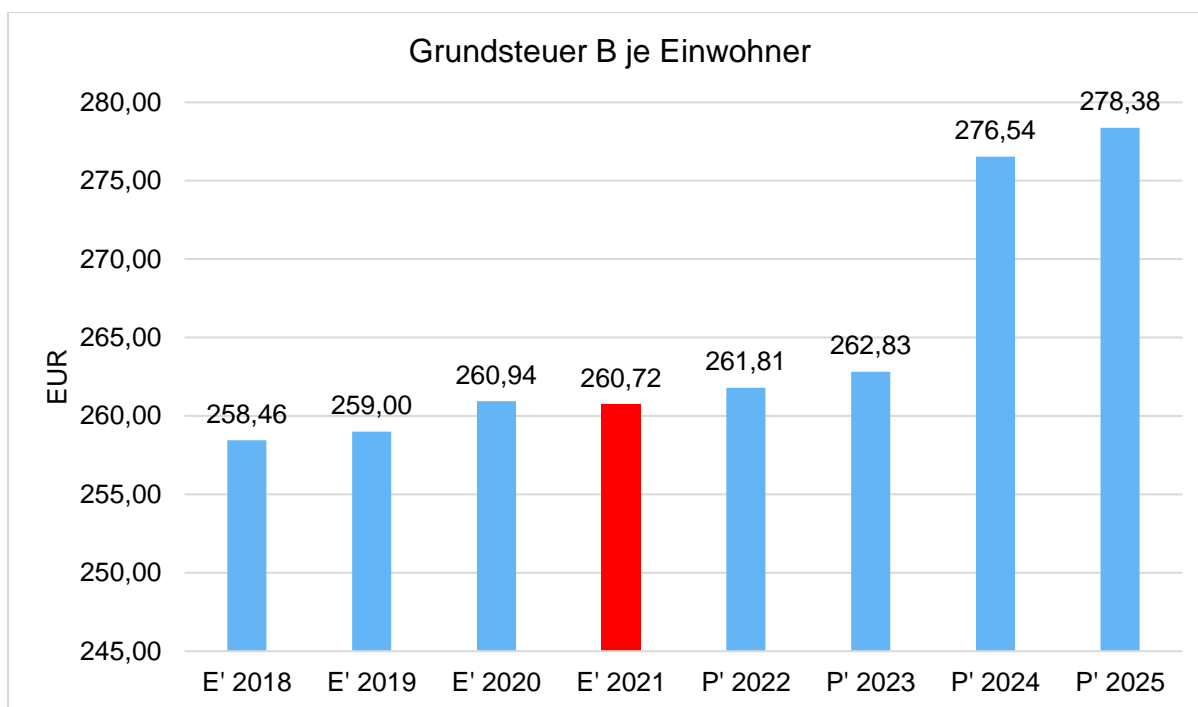
Die Gewerbsteuer je Einwohner steigt gegenüber dem Jahr 2020 wieder stark an, liegt aber weiterhin deutlich unter dem Niveau vor der Corona-Pandemie.

Grundsteuer B je Einwohner

Um das Steueraufkommen in seiner Höhe besser einordnen zu können, bietet sich die einwohnerbezogene Betrachtung an.

Berechnung:

$$\frac{\text{Grundsteuer B}}{\text{Einwohnerzahl}}$$



Ausgehend von den Jahren 2020 und 2021 mit ähnlichem Niveau, verzeichnet die Grundsteuer B, bezogen auf den einzelnen Einwohner, einen Anstieg im Zeitverlauf.

4.1.1.2 Gemeinschaftssteuern

Die Gemeinschaftssteuern setzen sich aus den Anteilen an der Umsatzsteuer und der Einkommensteuer zusammen:

Gemeinschaftssteuern

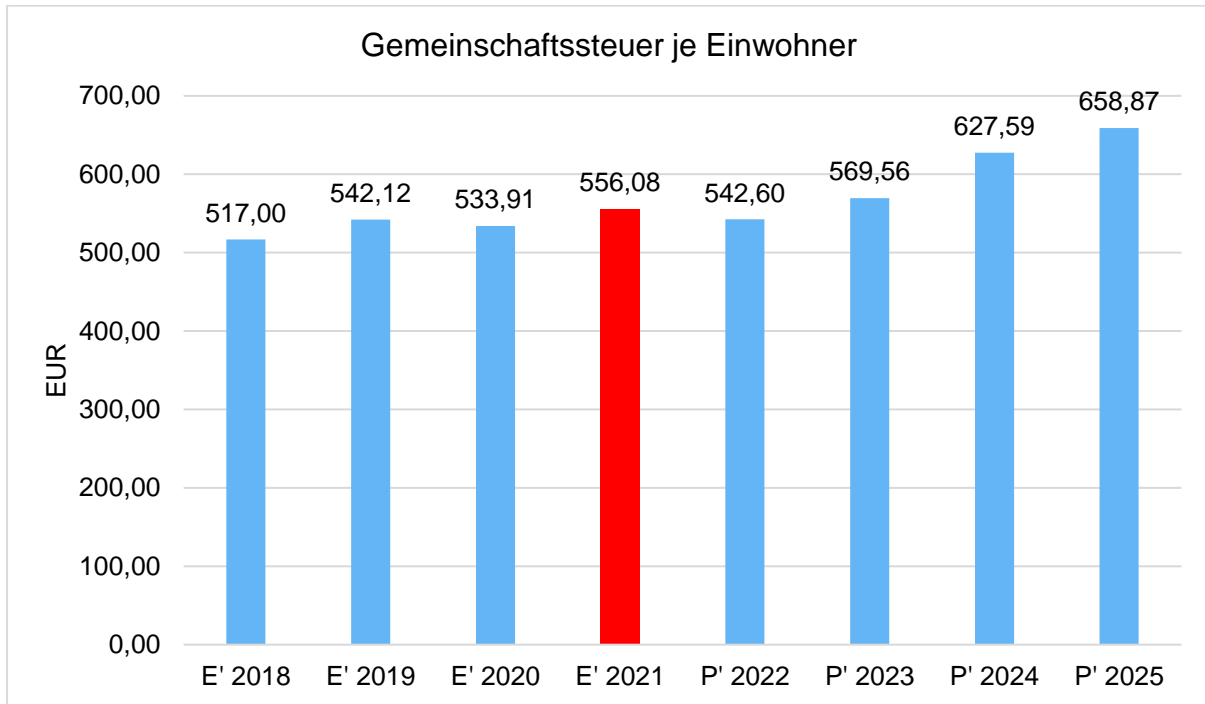
	E'2019	E'2020	E'2021	P'2022	P'2023	P'2024	P'2025
Anteil Einkommenssteuer	80.956.633	77.340.983	82.066.447	82.889.831	87.427.983	92.443.835	97.273.915
Anteil Umsatzsteuer	21.333.102	23.401.263	22.873.480	19.491.513	20.054.483	20.458.122	20.819.273

Gemeinschaftssteuer je Einwohner

Die Gemeinschaftssteuer je Einwohner setzt sich aus den jeweiligen Gemeindeanteilen an der Einkommens- und Umsatzsteuer zusammen und wird dann in Relation zu den Einwohnern gesetzt.

Berechnung:

$$\frac{\text{Anteil Einkommenssteuer} + \text{Anteil Umsatzsteuer}}{\text{Einwohner}}$$



Im Vergleich zum Vorjahr steigt die Kennzahl um 4,15%.

4.1.2 Zuwendungen und allgemeine Umlagen

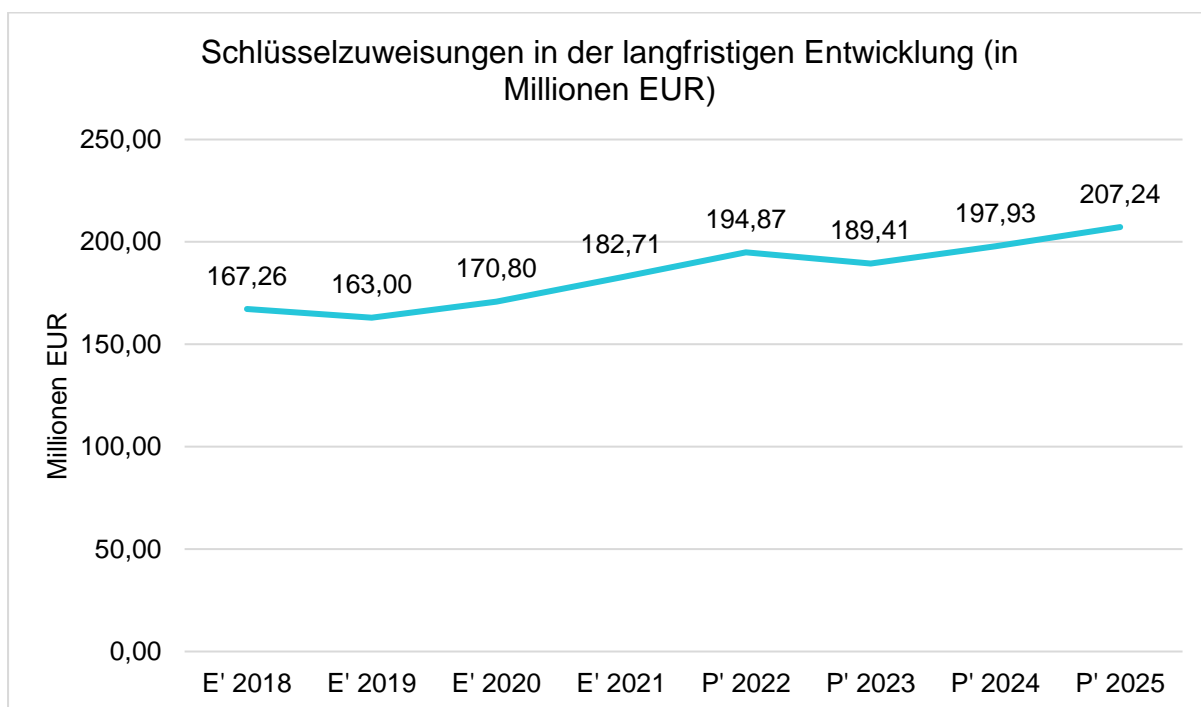
Die nachfolgende Tabelle zeigt die Entwicklung der Zuwendungen und allgemeinen Umlagen, wobei die Schlüsselzuweisungen eingehender betrachtet werden:

Erträge aus Zuwendungen und allgemeine Umlagen

	E'2019	E'2020	E'2021	P'2022	P'2023	P'2024	P'2025
Zuwendungen und allgemeine Umlagen	256.449.021	311.825.421	282.489.997	307.881.299	298.792.782	299.801.964	310.215.968
davon Schlüsselzuweisungen	162.999.285	170.800.994	182.707.070	194.867.296	189.411.012	197.934.507	207.237.429
davon Bedarfszuweisungen und sonstige	13.315.455	59.080.183	0	--	--	--	--

	E'2019	E'2020	E'2021	P'2022	P'2023	P'2024	P'2025
allgemeine Zuweisungen							
davon Zuweisungen und Zuschüsse für laufende Zwecke	64.702.612	67.350.348	84.895.552	98.812.931	95.577.279	88.131.286	89.610.484
davon Erträge aus Auflösung SoPo für Zuwendungen	14.414.642	14.593.895	14.887.375	14.201.072	13.804.491	13.736.171	13.368.055
davon allgemeine Umlagen und sonstige Zuwendungen	1.017.028	--	--	--	--	--	--

Schlüsselzuweisungen in der langfristigen Entwicklung



Zuwendungsquote

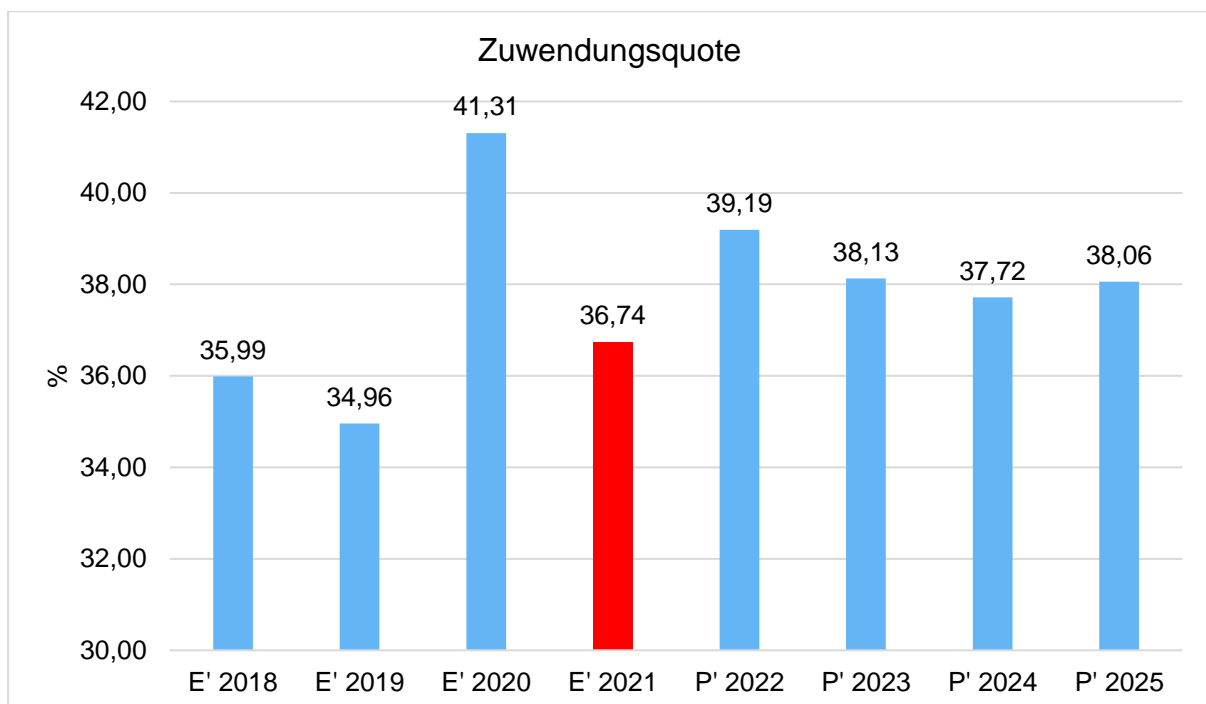
Die Zuwendungsquote zeigt auf, wie hoch die Abhängigkeit von Zuweisungen und Zuschüssen ist. Wesentlicher Bestandteil dieser Erträge sind die Schlüsselzuweisungen vom Land. Die Zuwendungsquote errechnet sich als prozentualer Anteil der

Erträge aus Zuweisungen und Zuschüssen (ohne allgemeine Umlagen und Erträge aus der Leistungsbeteiligung des Bundes) von den ordentlichen Erträgen insgesamt.

Die Zuwendungsquote sollte möglichst niedrig sein.

Berechnung:

$$\frac{\text{Erträge aus Zuweisungen} * 100}{\text{Ordentliche Erträge}}$$



Nach dem starken Anstieg der Zuwendungsquote im Vorjahr sinkt die Kennzahl wieder um 4,57%-Punkte auf eine Quote von 36,74%.

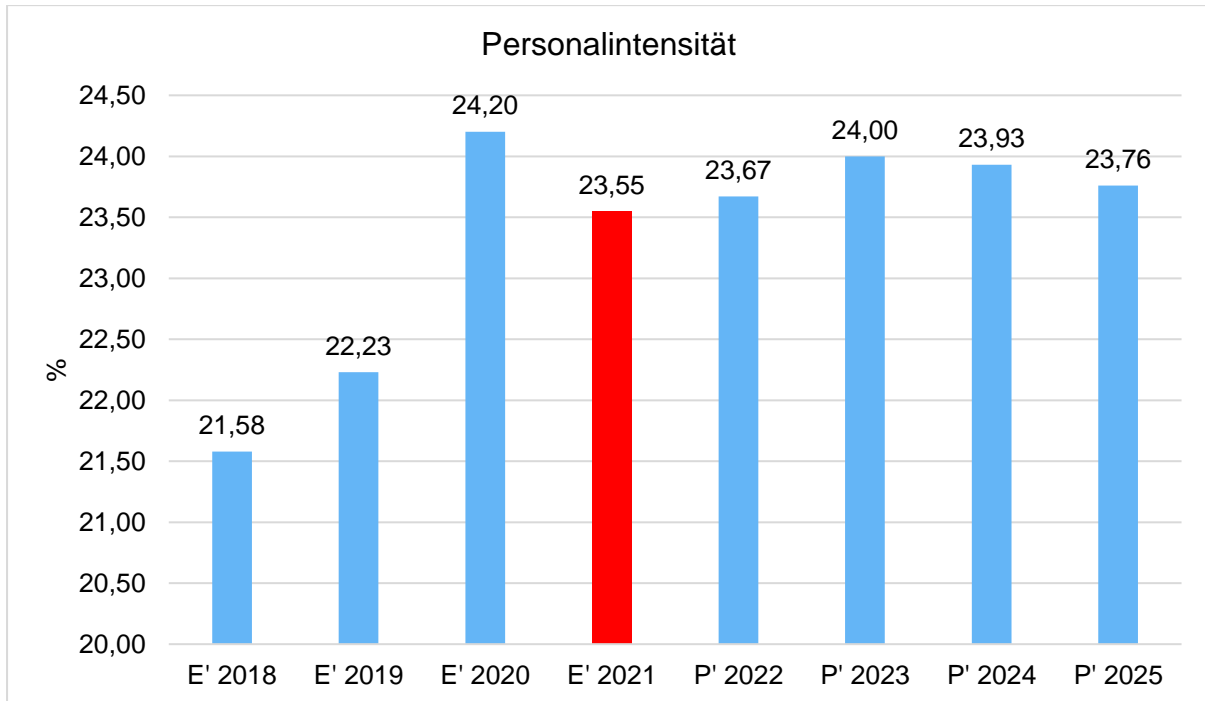
4.1.3 Personalintensität

Die Personalintensität bildet den prozentualen Anteil der Personalaufwendungen an den ordentlichen Aufwendungen insgesamt ab. Sie ist ein Indikator dafür, welches Gewicht die Personalaufwendungen innerhalb des ordentlichen Aufwandes haben.

Die Personalintensität sollte möglichst niedrig sein.

Berechnung:

$$\frac{\text{Personalaufwendungen} * 100}{\text{Ordentliche Aufwendungen}}$$



Auch in 2021 liegt die Personalintensität auf relativ hohem Niveau, allerdings mit einem Rückgang gegenüber dem Vorjahr um 0,65%-Punkte auf 23,55%. Weiterhin sind die hohen Personalaufwendungen mit der Corona bedingten Personalaufstockung verbunden.

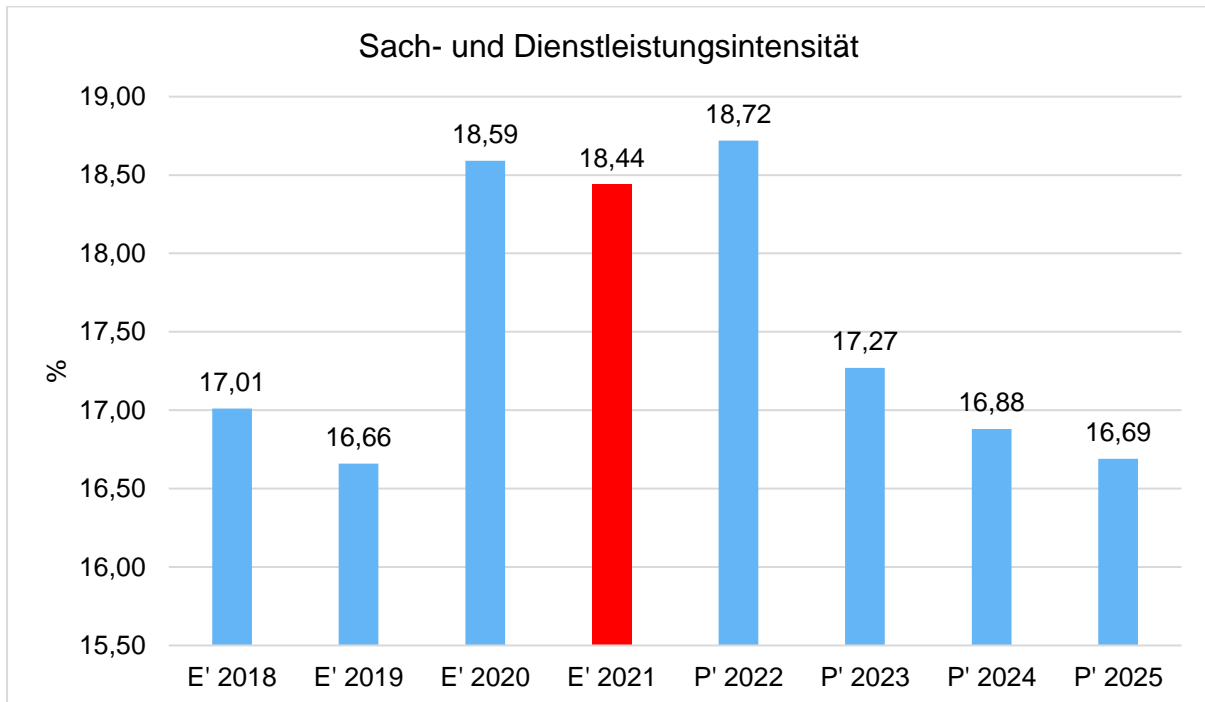
4.1.4 Sach- und Dienstleistungsintensität

Die Sach- und Dienstleistungsintensität lässt erkennen, in welchem Ausmaß sich eine Kommune für die Inanspruchnahme von Leistungen Dritter entschieden hat.

Die Sach- u. Dienstleistungsintensität sollte möglichst niedrig sein. Eine isolierte Betrachtung der Kennzahl bzw. der Haushaltsposition Sach- und Dienstleistungsaufwendungen ist nicht zielführend, da diese Haushaltsposition u.a. mit Kostenerstattungen auf der Ertragsseite korrespondiert. Eine hohe Intensität ist demnach nicht unbedingt negativ zu betrachten. Eine genaue Aussage lässt sich nur über eine Detailanalyse treffen.

Berechnung:

$$\frac{\text{Aufwand für Sach- und Dienstleistungen} * 100}{\text{Ordentliche Aufwendungen}}$$



Die Sach- und Dienstleistungsintensität verharrt mit einer leichten Reduzierung um 0,15%-Punkte gegenüber dem Vorjahr auf ähnlichem Niveau.

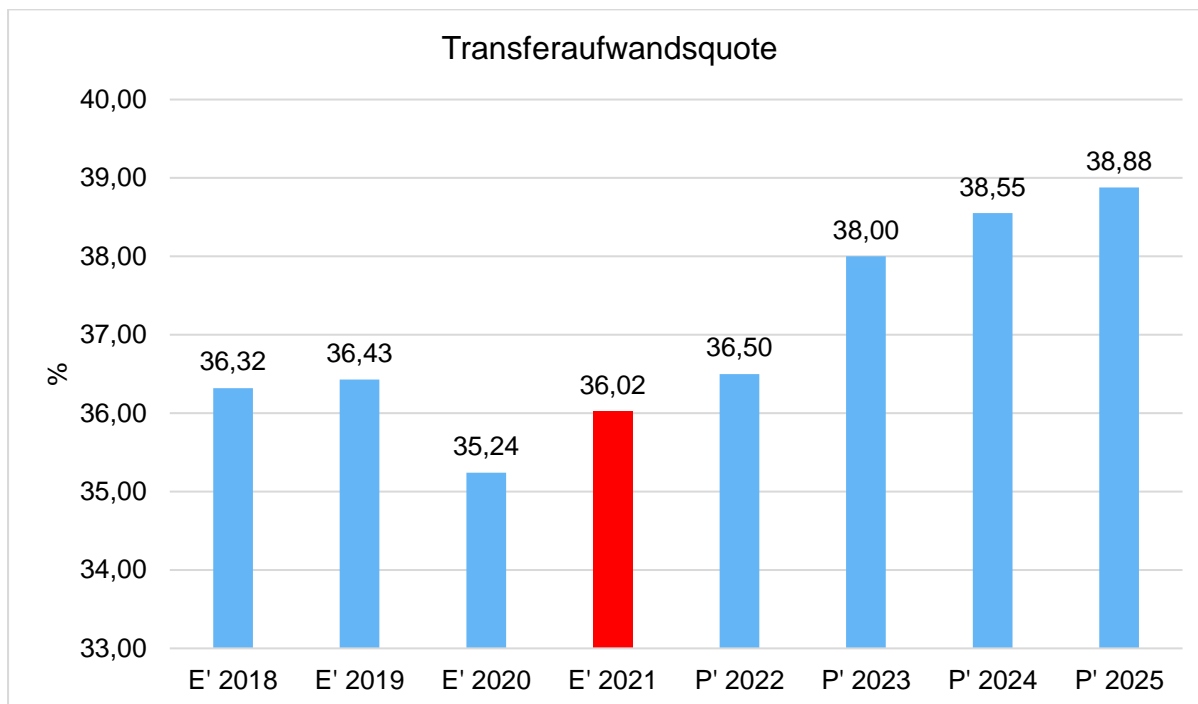
4.1.5 Transferaufwandsquote

Die Transferaufwandsquote gibt an, wie hoch der Anteil der Transferaufwendungen an den ordentlichen Aufwendungen des Haushaltes ist.

Die Transferaufwandsquote sollte möglichst niedrig sein. Eine isolierte Betrachtung der Kennzahl bzw. der Haushaltsposition Transferaufwendungen ist nicht zielführend, da diese Haushaltsposition u.a. mit mehreren Positionen auf der Ertragsseite korrespondiert. Eine hohe Quote ist demnach nicht unbedingt negativ zu betrachten. Eine genaue Aussage lässt sich nur über eine Detailanalyse treffen.

Berechnung:

$$\frac{\text{Transferaufwendungen} * 100}{\text{Ordentliche Aufwendungen}}$$



Bei der Transferaufwandsquote ist im Vergleich zum Vorjahr eine Erhöhung um 0,78%-Punkte zu erkennen.

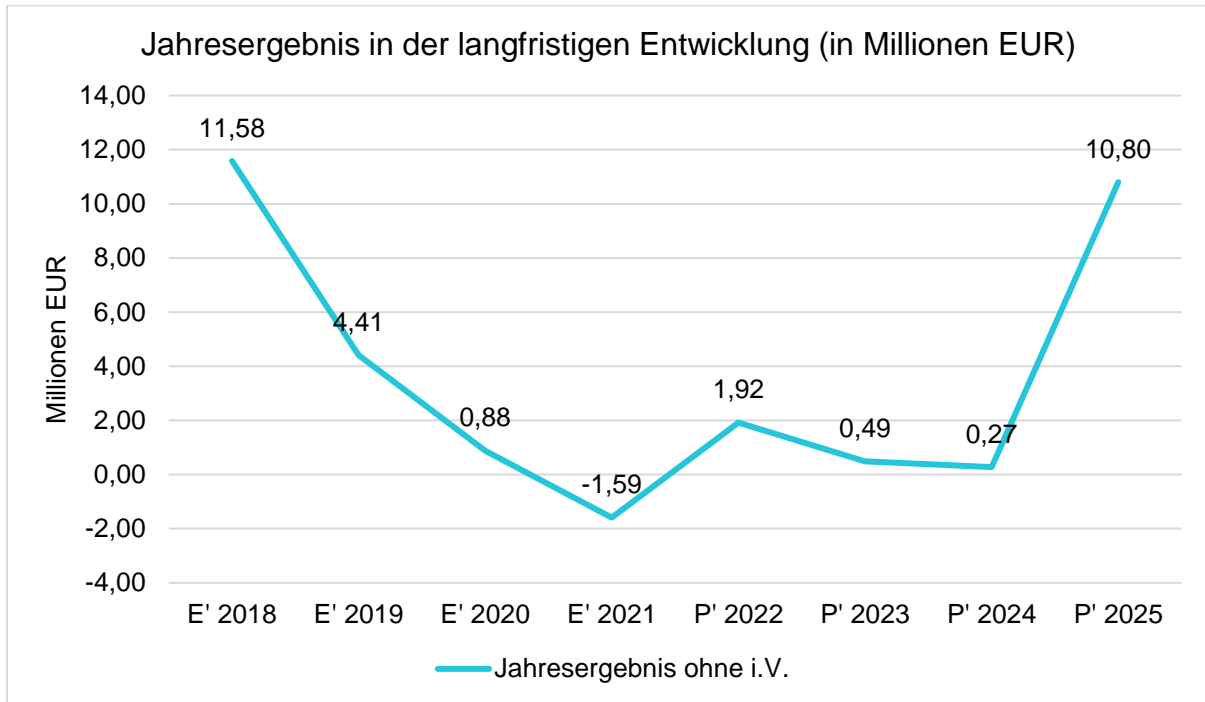
4.1.6 Haushaltsergebnis

Die Entwicklung des Ergebnisses mit seinen Untergliederungen ist nachfolgend dargestellt:

Entwicklung des Ergebnisses

	E'2019	E'2020	E'2021	P'2022	P'2023	P'2024	P'2025
Ordentliches Ergebnis	13.680.688	346.954	-17.704.088	-11.654.837	-13.935.843	-12.249.978	-4.770.228
Finanzergebnis	-9.268.351	537.630	-2.808.044	-2.344.466	-5.512.408	-6.413.146	-7.714.326
Ergebnis laufende Verwaltungstätigkeit	4.412.337	884.584	-20.512.132	-13.999.303	-19.448.251	-18.663.124	-12.484.554
Außerordentliches Ergebnis	--	--	18.918.422	15.915.927	19.935.620	18.931.821	23.279.963
Jahresergebnis	4.412.337	884.584	-1.593.710	1.916.624	487.369	268.697	10.795.409
Jahresergebnis ohne i.V. nach Abzug globaler Minderaufwand	4.412.337	884.584	-1.593.710	1.916.624	487.369	268.697	10.795.409

Jahresergebnis in der langfristigen Entwicklung



Im Jahr 2021 wurde mit einem Jahresergebnis von -1.593.710 € der Haushaltsausgleich nicht erreicht. Dies ist der Ergebnisbelastung durch die Hochwasserschäden geschuldet. Das um diesen Effekt bereinigte Ergebnis beläuft sich auf 1.692.405 €.

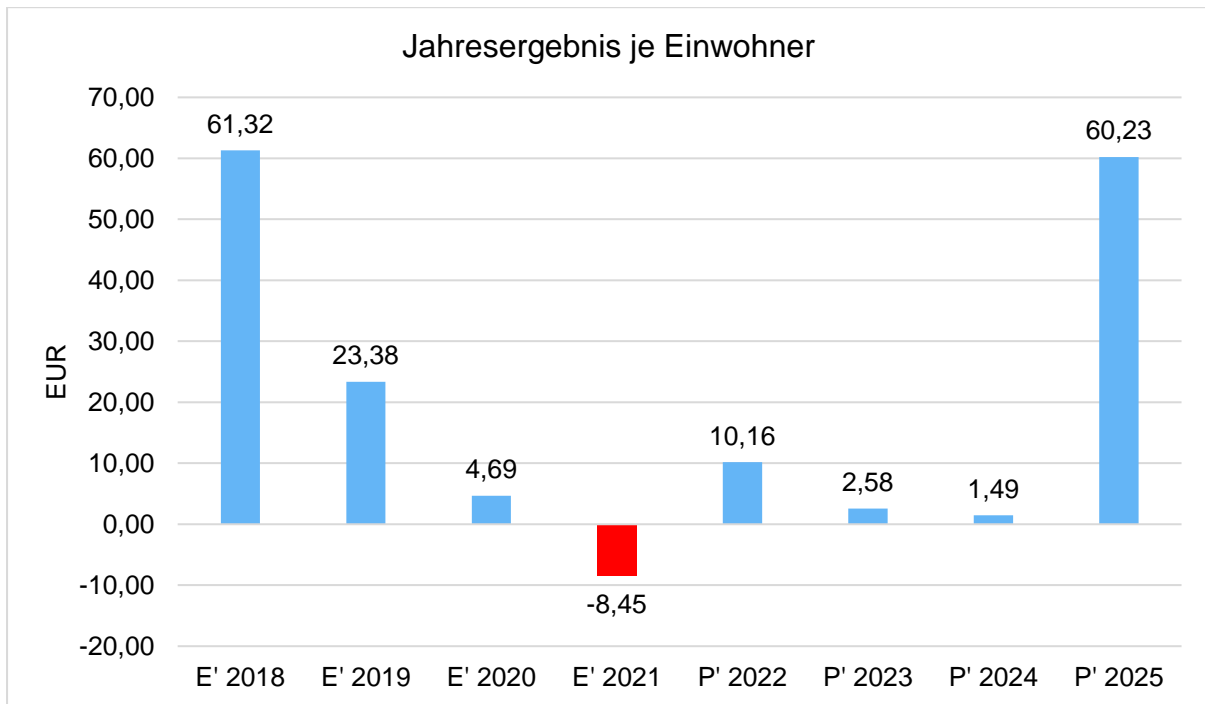
Jahresergebnis je Einwohner

Die Kennzahl bildet das Jahresergebnis als Saldo von Ergebnis aus laufender Verwaltungstätigkeit und außerordentlichem Ergebnis bezogen auf einen Einwohner ab.

Das Jahresergebnis je Einwohner sollte möglichst hoch sein.

Berechnung:

$$\frac{\text{Jahresergebnis}}{\text{Einwohnerzahl}}$$



Analog zum absoluten Jahresergebnis zeigt sich auch beim Jahresergebnis pro Einwohner ein entsprechender Fehlbetrag.

Unter Steuerungsgesichtspunkten ist nicht das ordentliche Ergebnis, sondern das Ergebnis aus laufender Verwaltungstätigkeit relevant. Da sich dies aus dem ordentlichen Ergebnis sowie dem Finanzergebnis zusammensetzt, werden nachfolgend auch Kennzahlen zu diesen Ergebnisgrößen dargestellt.

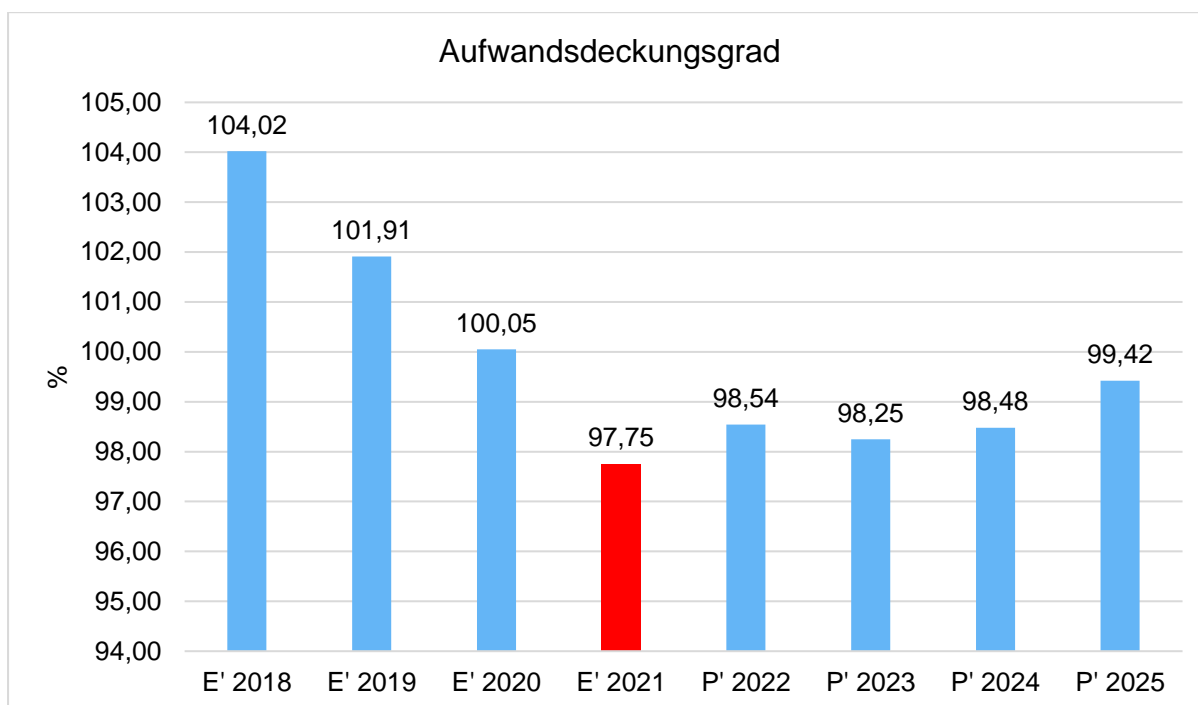
Aufwandsdeckungsgrad

Diese Kennzahl zeigt an, zu welchem Anteil die ordentlichen Aufwendungen durch ordentliche Erträge gedeckt werden können.

Der Aufwandsdeckungsgrad sollte möglichst hoch sein. Ein finanzielles Gleichgewicht kann nur durch eine vollständige Deckung, d.h. einen Aufwandsdeckungsgrad von 100 % oder höher, erreicht werden.

Berechnung:

$$\frac{\text{Ordentliche Erträge} * 100}{\text{Ordentliche Aufwendungen}}$$



Die ordentlichen Erträge decken in 2021 nur zu 97,75% die ordentlichen Aufwendungen. Auch im zeitlichen Verlauf setzt sich diese Unterdeckung fort. Hintergrund sind geringere Erträge oder gestiegene Aufwendungen, hervorgerufen durch die Corona-Pandemie. Der Ausgleich des Jahresergebnisses kann nur über den Ansatz der Bilanzierungshilfe erreicht werden. Dies schlägt sich allerdings in den außerordentlichen Erträgen nieder, die nicht vom Aufwandsdeckungsgrad erfasst werden.

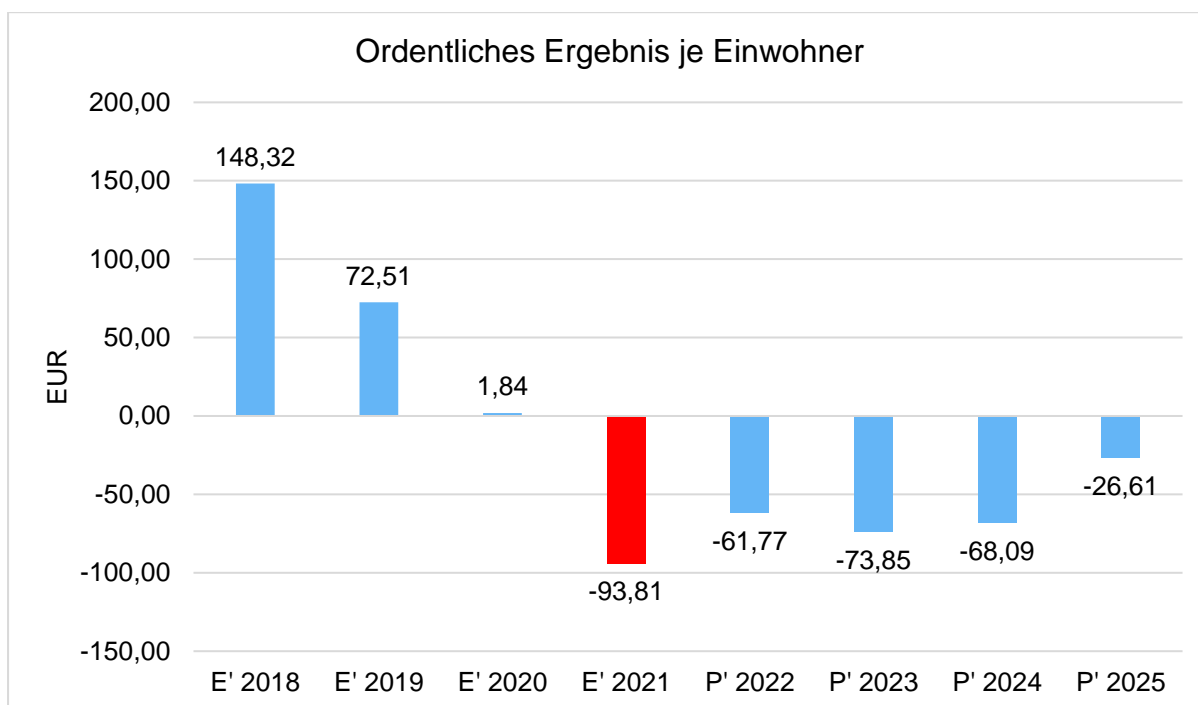
Ordentliches Ergebnis je Einwohner

Durch die Kennzahl wird deutlich, welches Ergebnis sich aus den ordentlichen Erträgen und ordentlichen Aufwendungen bezogen auf einen Einwohner darstellt. Die Kennzahl dient zur Konkretisierung des oben aufgeführten Aufwandsdeckungsgrades.

Das Ordentliche Ergebnis je Einwohner sollte möglichst hoch sein.

Berechnung:

$$\frac{\text{Ordentliches Ergebnis}}{\text{Einwohnerzahl}}$$



Im Gegensatz zum Jahr 2020 schlägt diese Kennzahl im Jahr 2021 in den negativen Bereich um und verbleibt auch negativ in den Folgejahren. Wie beim Aufwandsdeckungsgrad gilt auch hier, dass die Bilanzierungshilfe als Ausgleich für die mit der Corona-Pandemie verbundenen Ergebnisbelastungen sich in den außerordentlichen Erträgen niederschlägt, welche nicht von dieser Kennzahl erfasst werden.

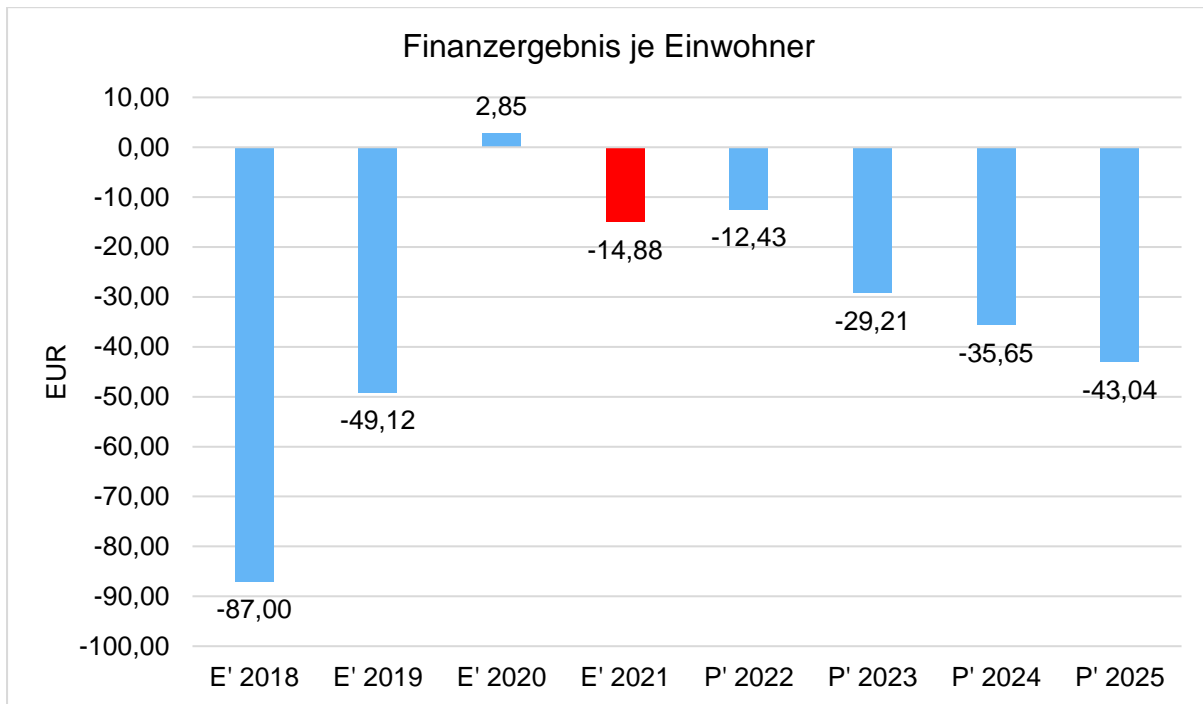
Finanzergebnis je Einwohner

Die Kennzahl bildet das Finanzergebnis als Saldo aus Finanzerträgen und Finanzaufwendungen bezogen auf einen Einwohner ab.

Das Finanzergebnis je Einwohner sollte möglichst hoch sein.

Berechnung:

$$\left[\frac{\text{Finanzergebnis}}{\text{Einwohnerzahl}} \right]$$



Das Finanzergebnis je Einwohner verschiebt sich im Vergleich zum Vorjahr mit einem Wert von -14,88 € in den negativen Bereich.

4.2 Kennzahlen zur Bilanz / weitere NKF-Kennzahlen

4.2.1 Kennzahlen zur Vermögenslage

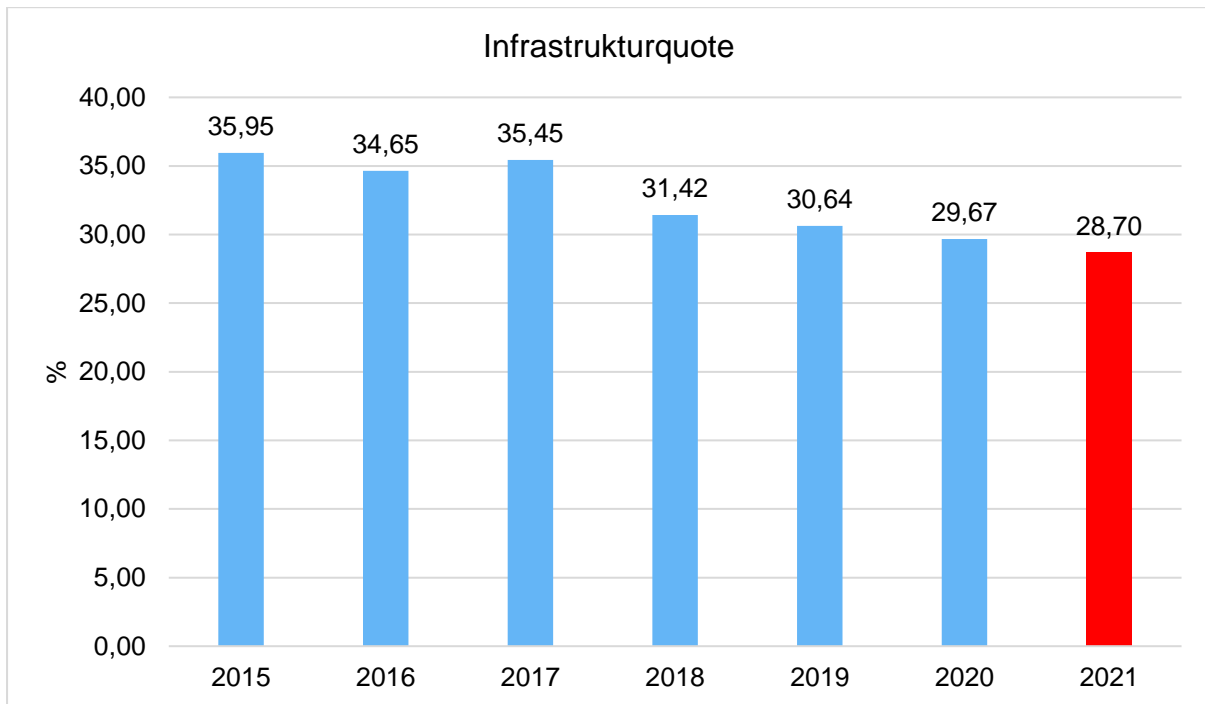
Infrastrukturquote

Diese Kennzahl stellt ein Verhältnis zwischen dem Infrastrukturvermögen und dem Gesamtvermögen auf der Aktivseite der Bilanz her. Sie gibt Aufschluss darüber, mit welchem Prozentsatz das Gesamtvermögen in der kommunalen Infrastruktur gebunden ist. Die Kennzahl kann Hinweise auf etwaige Folgebelastungen geben, die aus der Infrastruktur resultieren. Es handelt sich um eine Bilanzkennzahl, die nur vergangenheitsorientiert abgebildet werden kann.

Die Infrastrukturquote sollte möglichst hoch sein, mindestens aber auf einem Niveau bleiben.

Berechnung:

$$\frac{\text{Infrastrukturvermögen} * 100}{\text{Bilanzsumme}}$$



Im zeitlichen Verlauf ist eine Abnahme der Infrastrukturquote zu verzeichnen. Mit dem Vorjahr verglichen, ist eine Absenkung von 0,97%-Punkten zu erkennen.

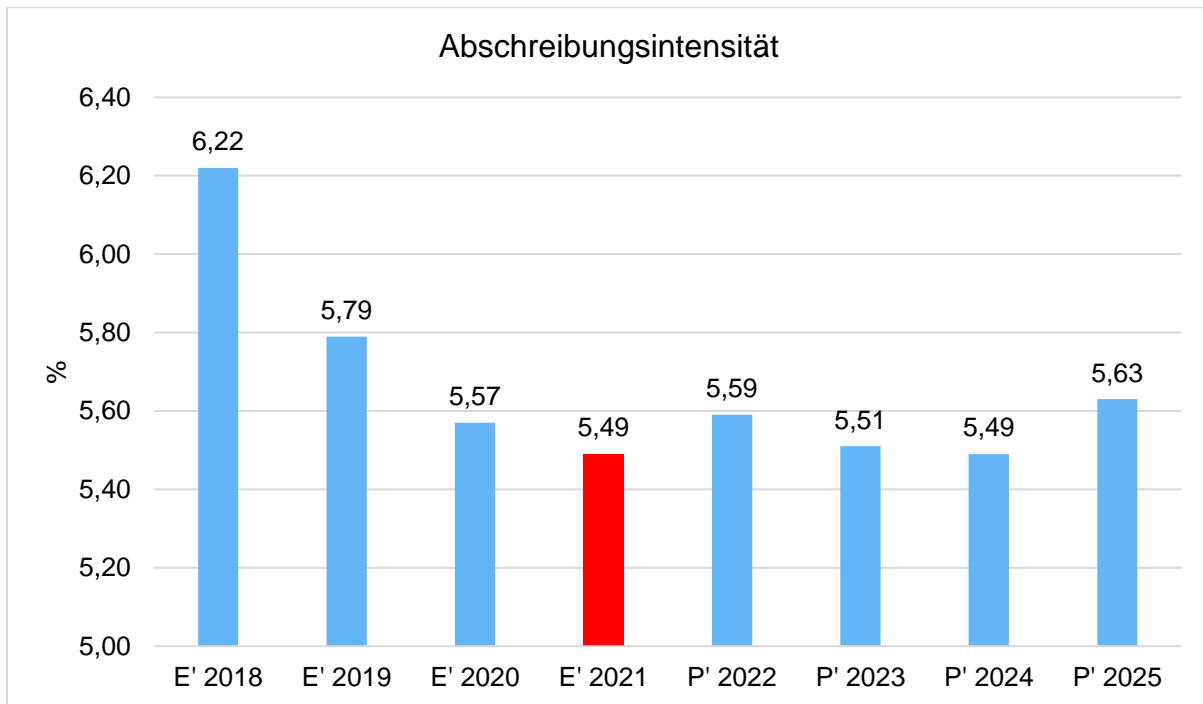
Abschreibungsintensität

Die Kennzahl zeigt an, in welchem Umfang die Kommune durch die Abnutzung des Anlagevermögens belastet wird. Sie stellt den prozentualen Anteil der Abschreibungen am ordentlichen Aufwand dar.

Die Abschreibungsintensität sollte möglichst niedrig sein.

Berechnung:

$$\frac{\text{Bilanzielle Abschreibungen auf Anlagevermögen} * 100}{\text{Ordentliche Aufwendungen}}$$



Im Zeitverlauf der Ist-Ergebnisse ist eine stetige Abnahme der Abschreibungsintensität zu erkennen. Die abnehmende Abschreibungsintensität ist u.a. ein Indiz für den Rückgang der Investitionstätigkeiten.

Drittfinanzierungsquote

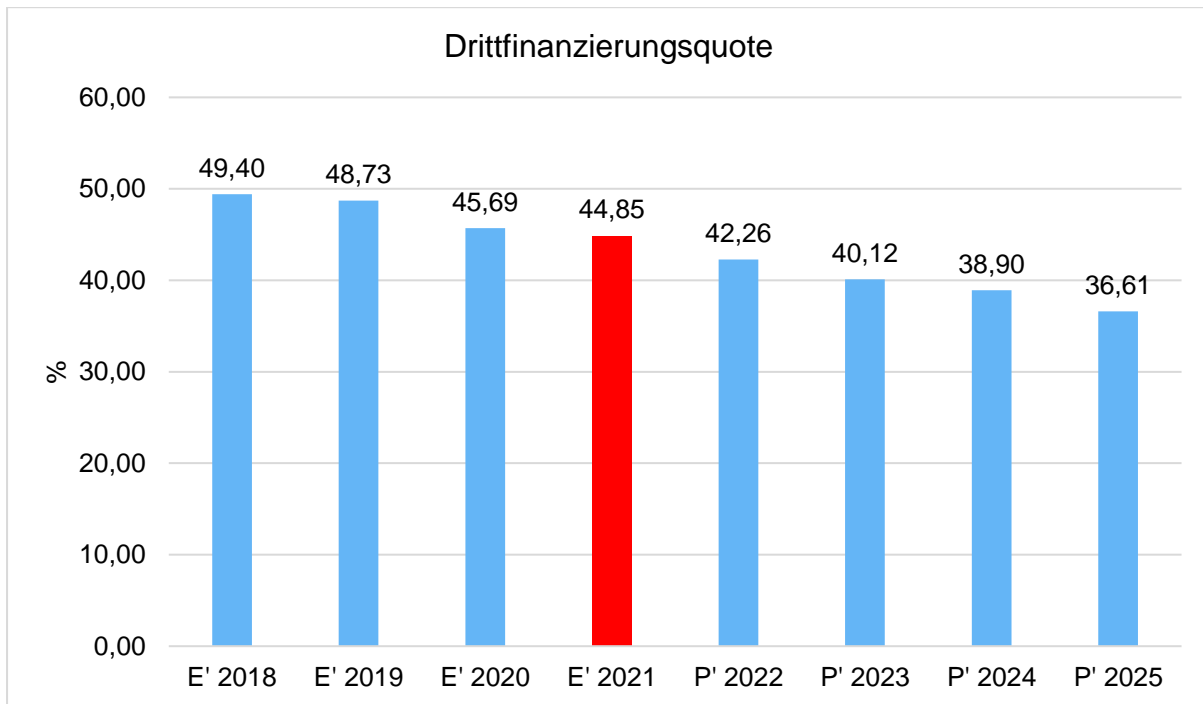
Die Kennzahl zeigt das Verhältnis zwischen den bilanziellen Abschreibungen und den Erträgen aus der Auflösung von Sonderposten im Haushaltsjahr. Sie gibt einen Hinweis auf die Frage, inwieweit die Erträge aus der Sonderpostenauflösung die Belastung des Haushaltes durch Abschreibungen abmildern. Damit wird auch deutlich, in welchem Maße Dritte an der Finanzierung des abnutzbaren Vermögens beteiligt waren bzw. werden.

Die Drittfinanzierungsquote sollte möglichst hoch sein.

Berechnung:

1

$$\frac{\text{Erträge aus der Auflösung von Sonderposten} * 100}{\text{Bilanzielle Abschreibungen auf Anlagevermögen}}$$



Im Vergleich zum Vorjahr ist die Drittfinanzierungsquote um 0,84%-Punkte gesunken.

4.2.2 Kennzahlen zur Kapitalstruktur (haushaltswirtschaftliche Gesamtsituation)

Neben dem Aufwandsdeckungsgrad, der im Abschnitt Haushaltsergebnis dargestellt wurde, sieht das NKF-Kennzahlenset noch folgende vergangenheitsorientierte Bilanzkennzahlen zur Beurteilung der haushaltswirtschaftlichen Gesamtsituation vor:

Eigenkapitalquote 1

Um die Eigenkapitalausstattung beurteilen zu können, bietet sich die Betrachtung der Eigenkapitalquote 1 an. Die Eigenkapitalquote 1 misst den Anteil des Eigenkapitals am gesamten bilanzierten Kapital (Gesamtkapital) der Passivseite.

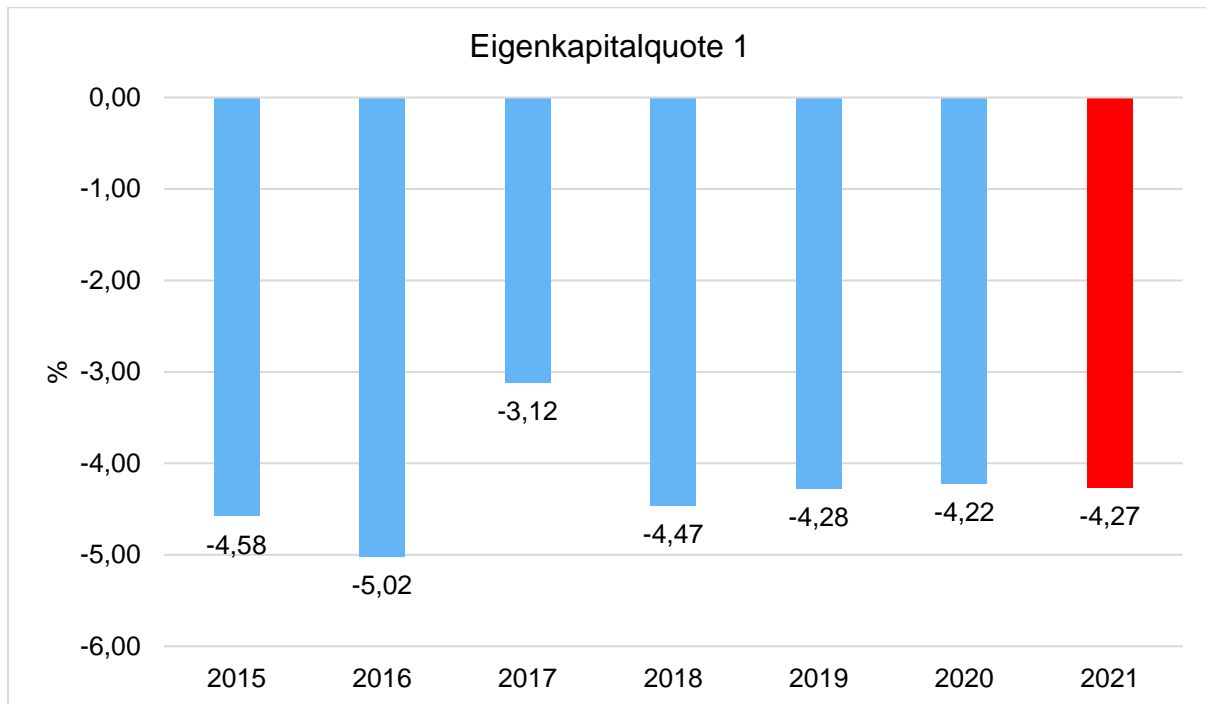
Es handelt sich um eine Bilanzkennzahl, die nur vergangenheitsorientiert abgebildet werden kann.

Die Eigenkapitalquote 1 sollte möglichst hoch sein, denn je größer die Eigenkapitalquote, desto weiter ist die Kommune vom gesetzlich vorgeschriebenen Überschuldungsverbot entfernt (vgl. § 75 Abs. 7 GO NRW).

Berechnung:



$$\frac{\text{Eigenkapital} * 100}{\text{Bilanzsumme}}$$



Die Eigenkapitalquote 1 befindet sich mit einem Wert von -4,27% im negativen Bereich. Sie zeigt im Vergleich zum Vorjahreswert in Höhe von -4,22% eine leichte Verschlechterung um 0,05%-Punkte.

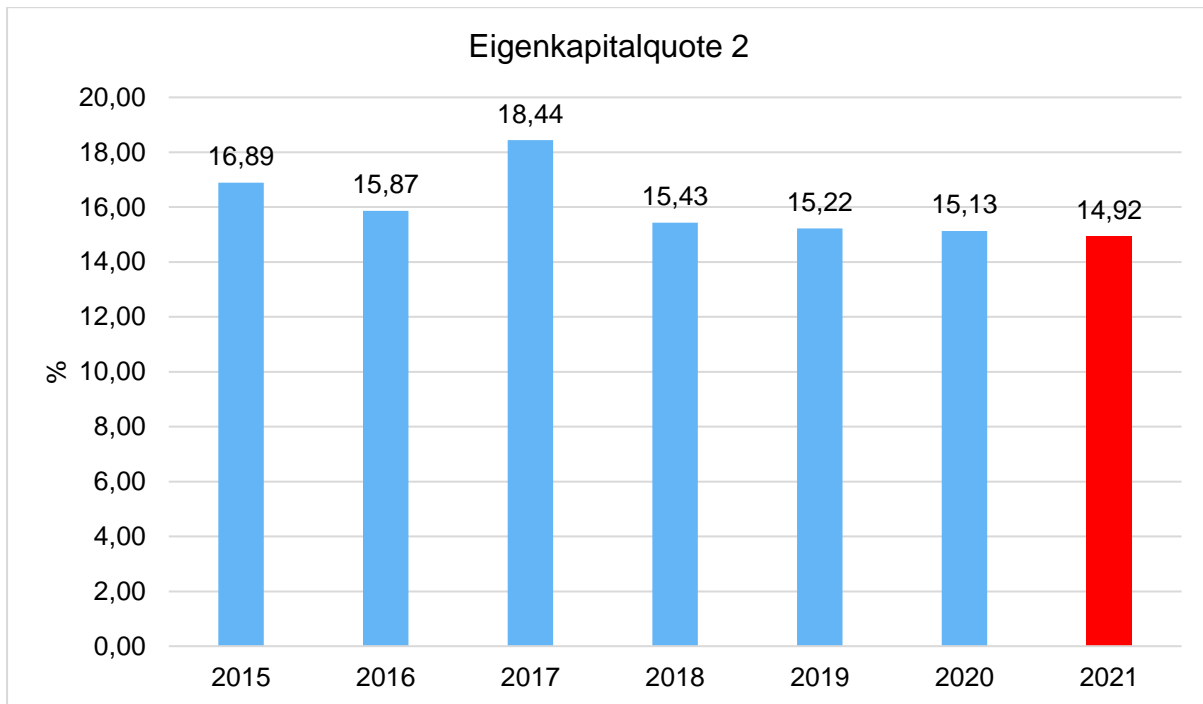
Eigenkapitalquote 2

Die Eigenkapitalquote 2 misst den Anteil des „wirtschaftlichen Eigenkapitals“ am gesamten bilanzierten Kapital (Gesamtkapital) auf der Passivseite der kommunalen Bilanz. Weil die Sonderposten mit Eigenkapitalcharakter oft einen wesentlichen Ansatz in der Bilanz darstellen, wird bei dieser Kennzahl die Wertgröße Eigenkapital um die Sonderposten für Zuwendungen und Beiträge erweitert.

Es handelt sich um eine Bilanzkennzahl, die nur vergangenheitsorientiert abgebildet werden kann. Die Eigenkapitalquote 2 sollte möglichst hoch sein.

Berechnung:

$$\frac{(\text{Eigenkapital} + \text{SoPo Zuwen. u. Beiträge}) * 100}{\text{Bilanzsumme}}$$



Die Eigenkapitalquote 2 weist im Vergleich zum Vorjahr erneut eine Abnahme von 0,21%-Punkten auf.

4.2.3 Kennzahlen zur Finanzstruktur und Verschuldung

Dynamischer Verschuldungsgrad

Mit Hilfe des Dynamischen Verschuldungsgrades lässt sich die Schuldentilgungsfähigkeit der Kommune beurteilen. Sie hat dynamischen Charakter, weil sie mit dem Saldo aus laufender Verwaltungstätigkeit aus der Finanzrechnung eine zeitraumbezogene Größe enthält. Dieser Saldo zeigt bei jeder Kommune an, in welcher Größenordnung freie Finanzmittel aus ihrer laufenden Geschäftstätigkeit im abgelaufenen Haushaltsjahr zur Verfügung stehen und damit zur möglichen Schuldentilgung genutzt werden könnten.

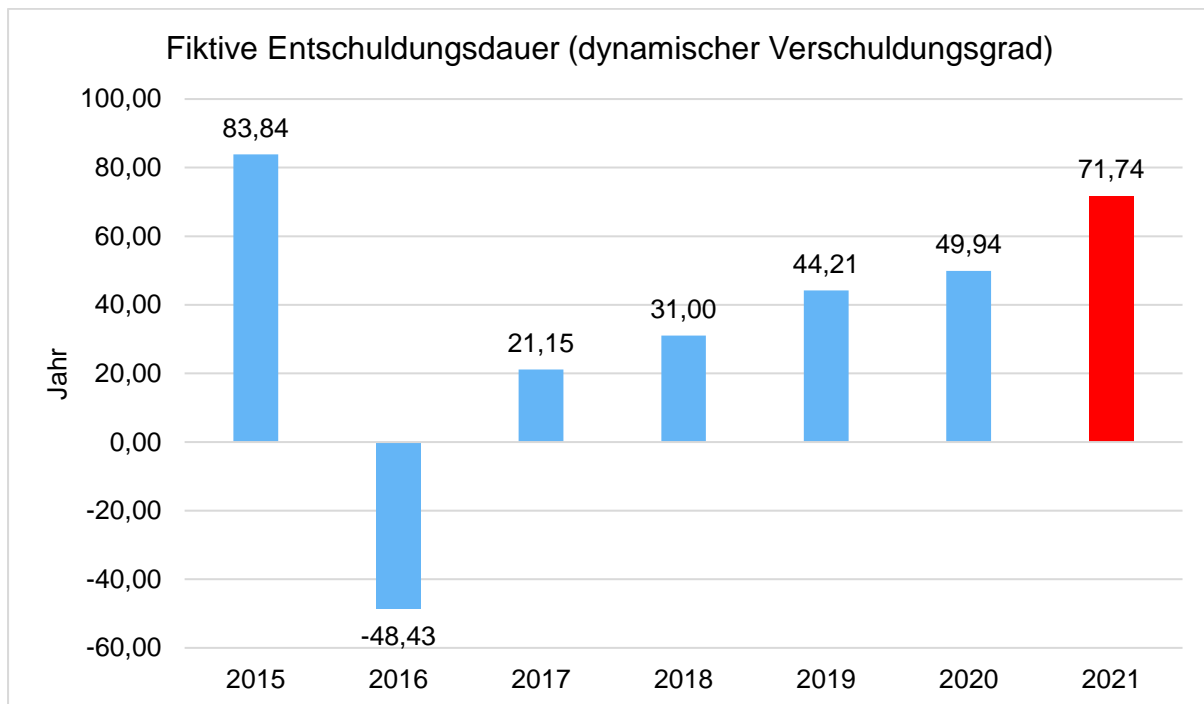
Der Dynamische Verschuldungsgrad gibt an, in wie vielen Jahren es unter theoretisch gleichen Bedingungen möglich wäre, die Effektivverschuldung aus den zur Verfügung stehenden Finanzmitteln vollständig zu tilgen (Entschuldungsdauer). Die Effektivverschuldung ergibt sich aus den Sonderposten für den Gebührenaussgleich zuzüglich Rückstellungen, zuzüglich Verbindlichkeiten gem. Bilanz, abzüglich liquide Mittel und abzüglich der kurzfristigen Forderungen mit einer Restlaufzeit von bis zu 1 Jahr gem. Forderungsspiegel.

Es handelt sich um eine Bilanzkennzahl, die nur vergangenheitsorientiert abgebildet werden kann.

Der dynamische Verschuldungsgrad sollte möglichst niedrig sein.

Berechnung:

$$\frac{\text{Effektivverschuldung (SoPo Gebührenausschlag + Rückst. + Verbindl. / Liquide Mittel / kurzfr. Forderungen)}}{\text{Saldo aus lfd. Verwaltungstätigkeit (Finanzrechnung)}}$$



Bei gleichbleibenden Verhältnissen betrüge die Schuldentilgungsdauer über 70 Jahre. Setzt man die gleichen Verhältnisse des Jahres 2021 für die Folgejahre voraus, so wäre die Stadt Hagen in ca. 70 Jahren entschuldet.

Anlagendeckungsgrad 2

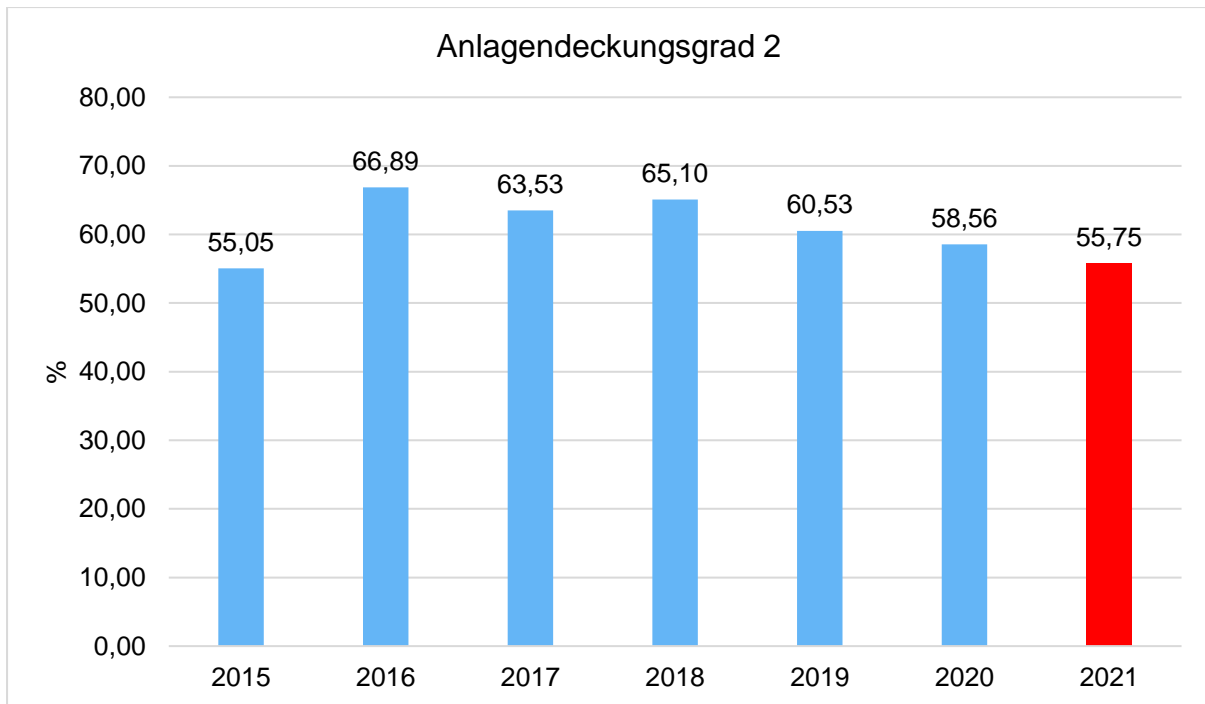
Der Anlagendeckungsgrad 2 gibt an, wie viel Prozent des Anlagevermögens langfristig finanziert sind. Bei der Berechnung dieser Kennzahl werden dem Anlagevermögen die langfristigen Passivposten Eigenkapital, Sonderposten mit Eigenkapitalanteilen (Sonderposten, Zuwendungen und Beiträge) und langfristiges Fremdkapital (langfristige Verbindlichkeiten, Pensionsrückstellungen und Rückstellungen für Deponien und Altlasten) gegenübergestellt.

Es handelt sich um eine Bilanzkennzahl, die nur vergangenheitsorientiert abgebildet werden kann.

Der Anlagendeckungsgrad 2 sollte möglichst hoch sein.

Berechnung:

$$\frac{(\text{Eigenkapital} + \text{SoPo Zuwendungen und Beiträge} + \text{langfr. Fremdkapital}) * 100}{\text{Anlagevermögen}}$$



Im Vergleich zum Vorjahr ist eine Verringerung des Anlagendeckungsgrad 2 um 2,81 %-Punkte zu erkennen.

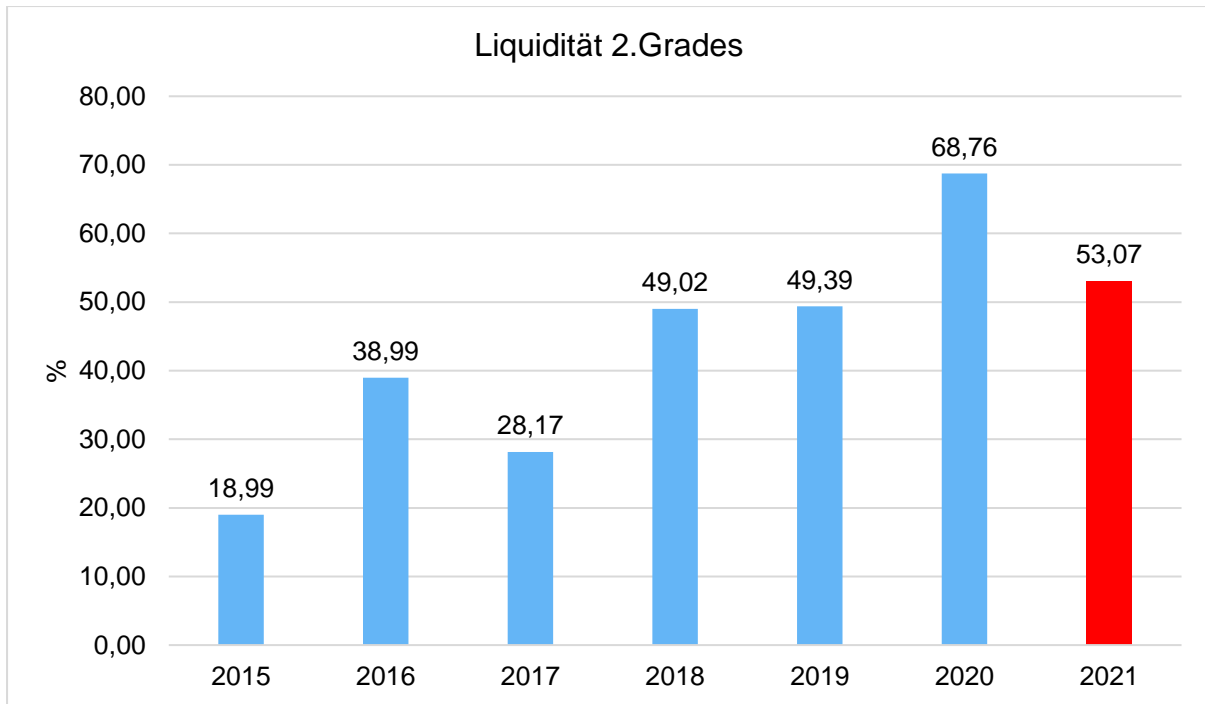
Liquidität 2 Grades

Die Kennzahl gibt stichtagsbezogen Auskunft über die kurzfristige Liquidität der Kommune. Sie zeigt auf, in welchem Umfang die kurzfristigen Verbindlichkeiten zum Bilanzstichtag durch die vorhandenen liquiden Mittel und die kurzfristigen Forderungen gedeckt werden können. Es handelt sich um eine Bilanzkennzahl, die nur vergangenheitsorientiert abgebildet werden kann.

Die Liquidität 2. Grades sollte möglichst hoch sein.

Berechnung:

$$\frac{(\text{Liquide Mittel} + \text{kurzfristige Forderungen}) * 100}{\text{kurzfristige Verbindlichkeiten}}$$



Die Liquidität 2. Grades ist im Vergleich zum Vorjahr mit einem Wert von 53,07% um 15,69%-Punkte gesunken. Die Stadt Hagen kann zum Stichtag 31.12.2021 demnach 53,07% der kurzfristigen Verbindlichkeiten durch liquide Mittel und kurzfristige Forderungen decken.

Kurzfristige Verbindlichkeitsquote

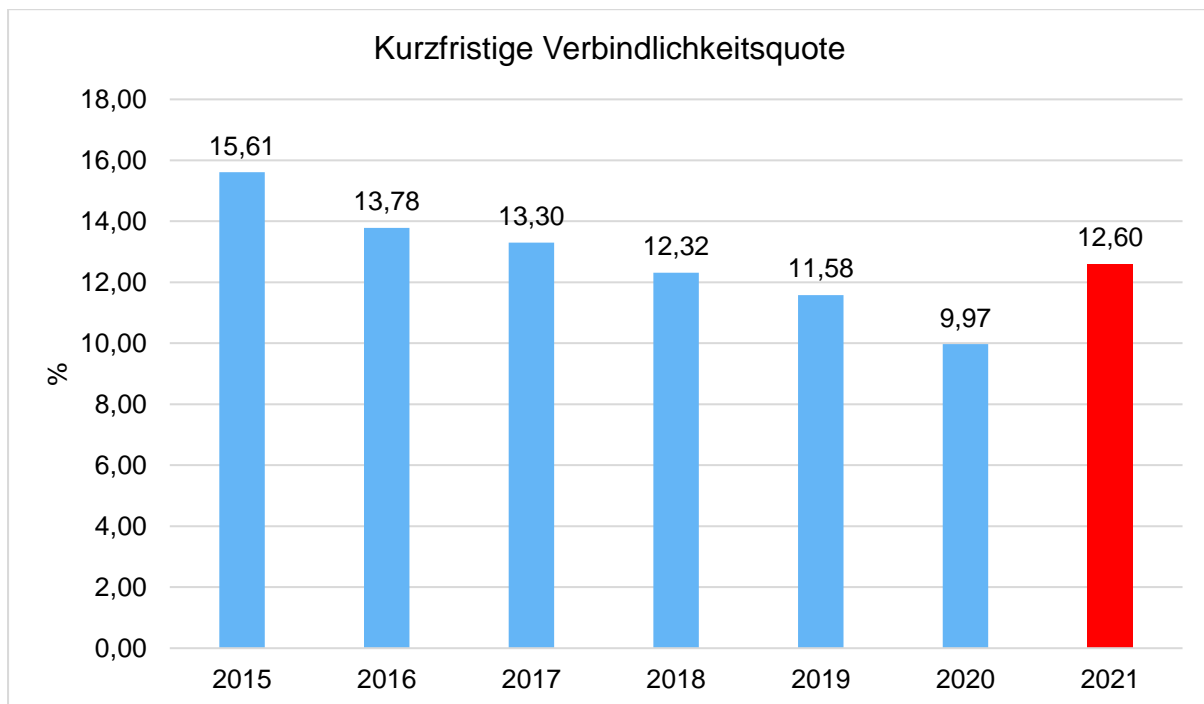
Wie hoch die Bilanz durch kurzfristiges Fremdkapital (Restlaufzeit von bis zu einem Jahr) belastet wird, kann mit Hilfe der Kurzfristigen Verbindlichkeitsquote beurteilt werden.

Es handelt sich um eine Bilanzkennzahl, die nur vergangenheitsorientiert abgebildet werden kann.

Die kurzfristige Verbindlichkeitsquote sollte möglichst niedrig sein.

Berechnung:

$$\frac{\text{kurzfristige Verbindlichkeiten} * 100}{\text{Bilanzsumme}}$$



Nach dem stetigen Rückgang der Vorjahre; zeigt sich erstmalig wieder ein Anstieg um 2,63%-Punkte auf 12,60%.

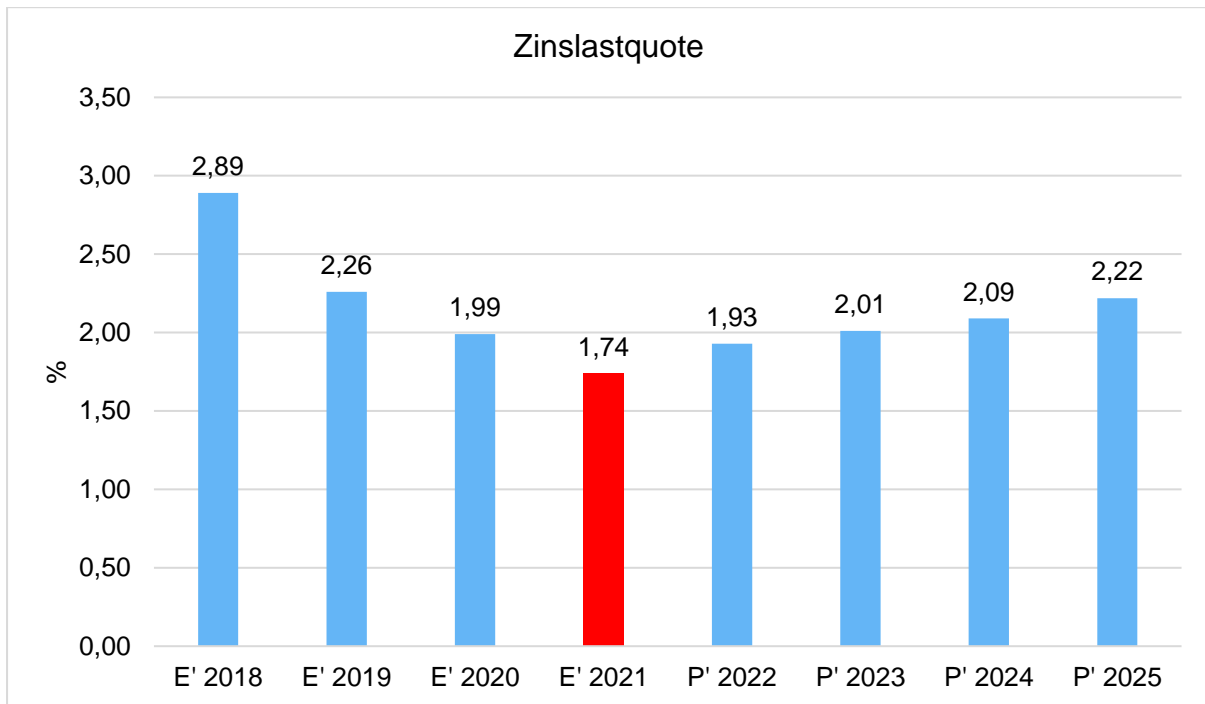
Zinslastquote

Die Kennzahl stellt die Finanzaufwendungen (Zinsen und sonstige Finanzaufwendungen) ins Verhältnis zu den ordentlichen Aufwendungen. Die Zinslastquote zeigt, welche Belastung aus Finanzaufwendungen zusätzlich zu den ordentlichen Aufwendungen des operativen Verwaltungsgeschäftes besteht.

Die Zinslastquote sollte möglichst niedrig sein.

Berechnung:

$$\frac{\text{Zinsaufwendungen} * 100}{\text{Ordentliche Aufwendungen}}$$



Im Vergleich zum Vorjahr ist ein Rückgang um 0,25%-Punkte zu erkennen.

5 Risiken und Chancen für die künftige Entwicklung

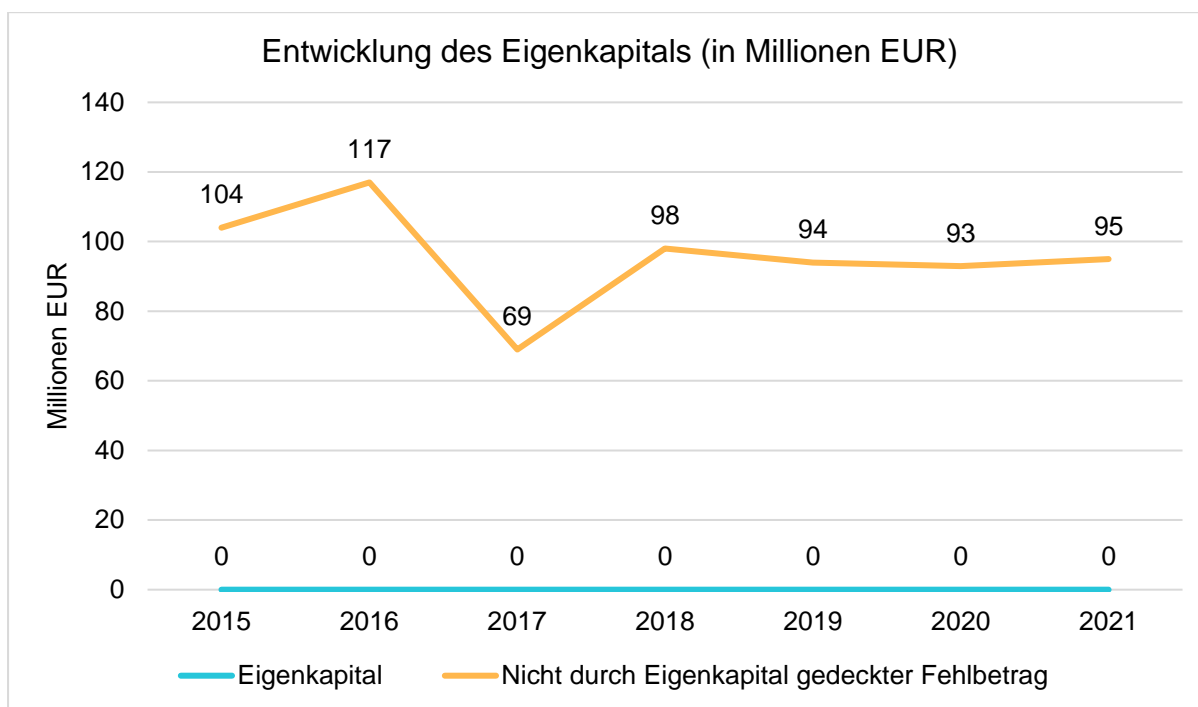
Nach § 49 KomHVO NRW ist der Lagebericht so zu fassen, dass ein den tatsächlichen Verhältnissen entsprechendes Bild der Vermögens-, Schulden-, Ertrags- und Finanzlage der Gemeinde vermittelt wird.

5.1 Entwicklung von Jahresergebnis und Eigenkapital

Ausgehend von den Jahresergebnissen lassen sich Prognosen zur voraussichtlichen Entwicklung des bilanziellen Eigenkapitals ableiten.

Grundsätzlich gilt: Überschüsse stärken das Eigenkapital und Fehlbeträge gehen zu Lasten des Eigenkapitals.

Nachfolgend wird die Entwicklung des bilanziellen Eigenkapitals in den zurückliegenden Jahren dargestellt.

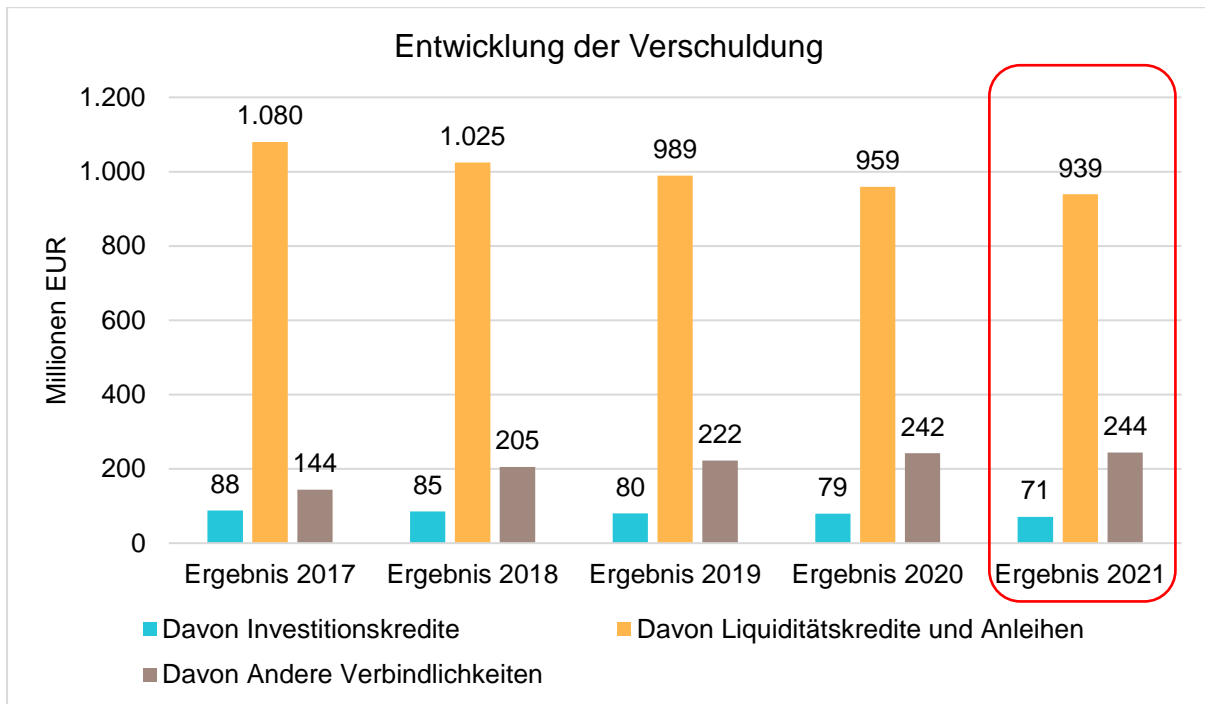


5.2 Entwicklung der Verschuldung

Das Jahresergebnis hat ebenso Auswirkungen auf die Verschuldung. Dargestellt wird die Entwicklung der Verschuldung in den zurückliegenden Perioden, wobei insbesondere nach langfristig finanzierten Investitionskrediten und kurzfristigen Liquiditätskrediten unterschieden wird.

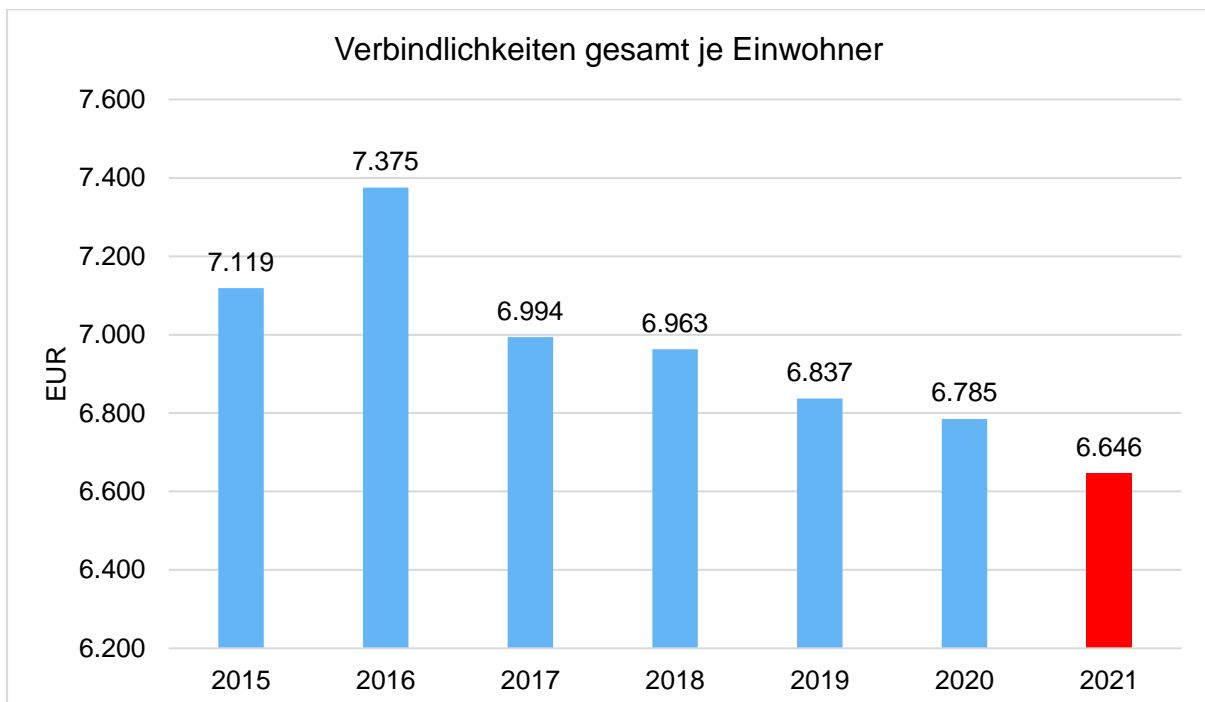
Entwicklung der Verbindlichkeiten in Tausend Euro (in Tausend EUR)

	Ergebnis 2017	Ergebnis 2018	Ergebnis 2019	Ergebnis 2020	Ergebnis 2021
Verbindlichkeiten gesamt	1.312.925	1.314.789	1.290.007	1.280.320	1.254.244
Davon Investitionskredite	88.477	85.065	79.722	79.063	71.163
Davon Liquiditätskredite und Anleihen	1.080.263	1.024.980	988.705	959.242	939.269
Davon Andere Verbindlichkeiten	144.185	204.744	221.579	242.016	243.812



Verschuldung je Einwohner

Um die örtliche Situation besser einschätzen zu können, bietet sich die einwohnerbezogene Betrachtung an. Dargestellt werden die Verbindlichkeiten insgesamt sowie die darin enthaltenen Investitions- und Liquiditätskredite bezogen auf einen Einwohner.



5.3 Entwicklung der Haushaltssanierung

Für die am Stärkungspakt teilnehmenden Kommunen endete die Geltung des Stärkungspaktgesetzes mit Ablauf des 31. Dezember 2021. Ab dem 01. Januar 2022 gelten für die Haushaltswirtschaft der am Stärkungspakt teilnehmenden Kommunen wieder uneingeschränkt die allgemeinen Vorschriften der GO NRW KomHVO NRW in der jeweils geltenden Fassung.

Die Haushalte bilanziell überschuldeter Kommunen, die nach Ablauf des Stärkungspakts einen nicht durch Eigenkapital gedeckten Fehlbetrag aufweisen - wie der Haushalt der Stadt Hagen - unterliegen der Verpflichtung zur Aufstellung bzw. jährlichen Fortschreibung eines Haushalts sicherungskonzeptes (HSK § 76 Abs. 1 GO NRW).

Das Haushaltssicherungskonzept 2022 setzt sich aus noch offenen Maßnahmen, die aus dem Haushaltssanierungsplan übernommen wurden, und neuen Maßnahmen zusammen. Das Volumen der offenen Maßnahmen beträgt 651.800 € in 2022 und 787.185 € in 2023. Die neuen Maßnahmen haben ein Volumen von 5.814.532 € in 2022 und 6.281.767 € in 2023. Die Summen aus den offenen Maßnahmen und den neuen Maßnahmen bilden jeweils das Gesamtkonsolidierungsvolumen des Haushaltssicherungskonzeptes. Somit beträgt das Gesamtkonsolidierungsvolumen 6.466.332 € in 2022 und 7.068.952 € in 2023.

5.4 Finanzielle Auswirkungen aufgrund der Corona-Pandemie

Das Gesetz zur Isolierung der aus der COVID-19-Pandemie folgenden Belastungen für die kommunalen Haushalte im Land Nordrhein-Westfalen (NKF-COVID-19-Isolierungsgesetz – NKF-CIG) postuliert, den Saldo aus allen finanziellen Verschlechterungen und Verbesserungen im Haushalt durch Anwendung der sogenannten Bilanzierungshilfe zu separieren. So wird der „Netto-Corona-Schaden“ über den außerordentlichen Ertrag im Ergebnisplan ausgeglichen. Eine Übersicht der Corona-Belastungen in 2021 ist der Anlage I zu entnehmen.

Es ist aufgrund des prognostizierten Umfangs des Corona Schadens erkennbar, dass ein Haushaltsausgleich aus eigenen Anstrengungen in den Jahren 2022/2023 ohne die Weiterführung der Bilanzierungshilfe nicht möglich ist.

Sollten sich Steuereinnahmen oder Corona bedingte Aufwendungen durch ein schnelles Ende der Corona Krise günstiger als geplant entwickeln, mindern sie wiederum die Bilanzierungshilfe. Insofern ergibt sich daraus keine direkte Ergebnisverbesserung. Auf der anderen Seite erwächst dem städtischen Haushalt mit der buchhalterischen Abschreibung (Abschreibungsdauer 50 Jahre) der Bilanzierungshilfe eine zukünftige Ergebnisbelastung. Dies wird sich erstmalig im Jahr 2025 mit dem Start der Abschreibung bemerkbar machen. Allein aus dem Bilanzierungshilfeansatz des abgelaufenen Jahres 2021 resultiert auf diese Weise für die nächsten 50 Jahre eine jährliche Belastung von etwa 0,4 Mio. €.

5.5 Entwicklung der Personalaufwendungen

Im Rahmen der **Tarifeinigung zum TVöD** für die Angestellten der Kommunen vom 25.10.2020 wurden die Tabellenentgelte zum 1. April 2021 um 1,4 Prozent, mindestens jedoch um 50 Euro, erhöht und ab dem 1. April 2022 um weitere 1,8 Prozent. Der Tarifvertrag hat eine Laufzeit von 28 Monaten und gilt rückwirkend vom 1. September 2020 bis zum 31. Dezember 2022.

Die Besoldungsrunde für die Beamten der Länder und der Kommunen orientiert sich - wie auch in der Vergangenheit - am Abschluss des Tarifvertrages für den öffentlichen Dienst der Länder (TV-L 2021). Die nordrhein-westfälische Landesregierung hat angekündigt, den Tarifabschluss zeit- und wirkungsgleich auf die Beamtinnen und Beamten sowie Richterinnen und Richter im Land zu übertragen. Demnach erhalten die Beamten eine Corona-Sonderzahlung in Höhe von 1.300 Euro. Ab dem 1. Dezember 2022 bedeutet das eine Steigerung von 2,8 Prozent der Besoldung. Die Anwärterbezüge werden zum 01. Dezember 2022 jeweils um monatlich 50 € erhöht.

Die **Entwicklung der Rückstellungen** für Urlaub und Stundenüberhänge war bislang vor dem Hintergrund einer Konsolidierungsmaßnahme von gesamtstädtischer Bedeutung und damit Bestandteil des Haushaltssanierungsplans (HSP). Die Kommunalaufsicht hatte in ihrem Schreiben zur Genehmigung des HSP 2017 ausdrücklich darauf hingewiesen, dass die Maßnahme letztmalig anerkannt werde. Sofern sich im Jahr 2017 erneut keine finanziellen Effekte ergäben, sei zwingend eine Anpassung des HSP herbeizuführen. Insofern ist die Maßnahme inzwischen als wegbrechend beurteilt worden. Dennoch wird an dem Ziel, die Rückstellung langfristig deutlich zu verringern, festgehalten. Entgegen den Prognosen sind bis zum Jahresende die Salden von Urlaubs- und Stundenüberhängen insgesamt jedoch gestiegen und es wurden für 2021 weitere Zuführungen notwendig. Es wird aber nach wie vor daran festgehalten, einen Abbau der Urlaubs- und Stundenüberhänge zu erreichen und die Führungskräfte vor Ort, und zwar u.a. durch Einführung eines unterjährigen Berichtswesens, nachhaltig zu sensibilisieren.

Die **Rückstellung für Beihilfe** orientiert sich an den laufenden Beihilfeaufwendungen. Hier ist aufgrund einer zunehmenden Anzahl und älter werdenden Versorgungsempfängern ein Anstieg zu verzeichnen.

Bei der **Bewertung der Pensionsrückstellung** sind die anerkannten Regeln der Versicherungsmathematik anzuwenden. Die geänderten biometrischen Rechnungsgrundlagen "Heubeck-Richttafeln 2018 G" wurden vom Bundesministerium für Finanzen anerkannt und wurden erstmals im Gutachten zum 31.12.2018 zugrunde gelegt. Insgesamt wird auch in den kommenden Jahren ein weiterer Anstieg der Pensionsrückstellungen erwartet.

In der Haushaltsplanung wurden die ruhenden Beschäftigungsverhältnisse (Beurlaubte, Erziehungsurlaub, Mitarbeiter ohne Lohnfortzahlung im Krankheitsfall) sowie die Entwicklung der nicht vorgesehenen Abgänge (vorgezogenes Altersruhegeld,

Kündigung, Auflösungsverträge, Sterbefälle) anhand der durchschnittlichen Fälle der letzten Jahre pauschal berücksichtigt.

Ein weiteres Risiko besteht durch die Nichteinhaltung der internen Maßnahme der **Wiederbesetzungssperre zur Reduzierung der Personalkosten**. Für jede vakante Stelle wird eine Wiederbesetzungssperre von mindestens sechs Monaten vorgegeben. In besonderen Einzelfällen kann davon abgesehen werden. Eine Nichteinhaltung der eingeplanten Wiederbesetzungssperre von 6 Monaten führt zu einer Ausweitung der Personalaufwendungen.

Das **Durchschnittsalter innerhalb der Stammebelegschaft** war bis einschließlich des Jahres 2017 kontinuierlich gestiegen. Wie schon seit 2018 ist auch im Jahr 2021 eine weitere leichte „Verjüngung“ eingetreten. Der Altersdurchschnitt liegt wieder unter 48 Jahren. In der Vergangenheit haben Einstellungsstopps und rückläufige Zahlen unbefristeter Übernahmen nach Ausbildungsverhältnissen wesentlich zum Anstieg des Durchschnittsalters beigetragen. Seit einigen Jahren engagiert sich die Stadt Hagen wieder verstärkt im Bereich der Ausbildung.

Zur **Bewältigung der Corona-Pandemie** sind vielfach befristete Stellen eingerichtet worden. Davon betroffen waren insbesondere die Fachbereiche für Gesundheit und Verbraucherschutz (FB53) und der Fachbereich Jugend und Soziales (FB55). Letzterer verzeichnete vor allem im Bereich der Kindertageseinrichtungen einen erhöhten Bedarf.

5.6 Entwicklung der Steuern

Die wirtschaftliche Lage hat sich nach dem ersten Jahr 2020 mit Corona im Folgejahr 2021 zumindest in Hagen so weit stabilisiert, dass das **Gewerbesteueraufkommen** sich auf gut 100 Mio. € beläuft. Für das Jahr 2022 kann mit einem ähnlichen Ergebnis gerechnet werden. Die wegen Corona erleichterten Stundungen laufen Ende 2021 aus, so dass hier keine besonderen Risiken mehr bestehen.

Das Land NRW wird die neue Grundsteuer entsprechend dem Bundesgesetz einführen. Die Finanzämter beginnen im Jahr 2022 mit der Anforderung der Steuererklärungen. Die Bearbeitung der Steuererklärungen soll bis Anfang 2024 erfolgt sein. Das Finanzministerium hat angekündigt, dass es den Städten und Gemeinden im Laufe des Jahres 2024 mitteilen wird, welcher neue Grundsteuer-Hebesatz die Aufkommensneutralität der Reform vor Ort sicherstellt. Damit ist davon auszugehen, dass die Erhebung der Grundsteuer ab 2025 gesichert ist.

5.7 Entwicklung der Zinsen

Ein nach wie vor erhebliches Risiko für zukünftige Haushaltsausgleiche liegt in dem nahezu unverändert hohen Bestand der Kreditverbindlichkeiten. Die Lösung der kommunalen Altschuldenproblematik durch Bundes- und Landeshilfe ist nicht absehbar,

das Finanzierungsrisiko liegt somit weiterhin bei der Stadt Hagen. Vorrangiges Ziel der Haushaltsführung muss die möglichst schnelle Rückführung der Verschuldung sein. Dies gilt insbesondere angesichts der deutlich erkennbar steigenden Zinsaufwandsprognose.

Die steigende Inflation hat viele Notenbanken weltweit dazu veranlasst, eine Straffung ihrer Geldpolitik anzukündigen oder einzuleiten. Die Europäische Zentralbank (EZB) hat im Februar 2022 Zinserhöhungen schon vor 2023 nicht mehr ausgeschlossen. In diesem Umfeld kam es bereits zu einem deutlichen Anstieg insbesondere der Kapitalmarktzinsen sowie der Terminzinssätze. Es bleibt abzuwarten, ob es aufgrund der wirtschaftlichen und geopolitischen Entwicklungen sowie der Beeinträchtigungen aufgrund der Corona-Pandemie zu einem weiteren Zinsanstieg kommt und wie sich die geldpolitischen Reaktionen der EZB auswirken.

Zukünftige Kreditfinanzierungen werden auf Basis der gestiegenen und ggf. weiter steigenden Zinsen entsprechend hohe Zinsaufwendungen zur Folge haben. Da die Kreditfälligkeiten zur Reduzierung des Zins- und Liquiditätsrisikos auf das Laufzeitband von 10 Jahren verteilt sind, werden die höheren Kreditzinsen zunächst nur einen Teil des Kreditportfolios betreffen.

Geplant ist eine vergleichsweise hohe Neuaufnahme von Investitionskrediten. Bei dieser Neuaufnahme wird jeweils geprüft, ob die Inanspruchnahme von Förderkrediten möglich ist und zur Senkung des Zinsaufwandes genutzt werden kann.

5.8 Entwicklung der Beteiligungen

Der Zuschuss an die **Hagener Versorgungs- und Verkehrs- GmbH** (HVG) wurde in Höhe von 27.000 € überschritten. Die Abweichung resultiert aus einem Corona bedingten Zuschuss an Radio Hagen. Für das Jahr 2022 wird mit einem Zuschuss der Stadt Hagen an die HVG in Höhe von 14,8 Mio. € geplant.

Aufgrund des zu erwartenden positiven Jahresergebnisses der **Stadthalle** für 2021 wird die Zuschusszahlung der Stadt Hagen für 2022 in voller Höhe ausgesetzt.

Aus dem Überschuss der **Theater Hagen gGmbH** für das Jahr 2020/2021 entsteht eine Überkompensation in Höhe von 3,7 Mio. € die im Jahr 2022 an die Stadt Hagen zurückgezahlt wird. Für das Jahr 2022 wird mit einem Zuschuss in Höhe von 15,2 Mio. € geplant.

Die **Sparkasse HagenHerdecke** hat in 2021 aus dem Jahresergebnis 2020 eine Gewinnausschüttung von rd. 4,07 Mio. € (vor Abzug von Steuern) vorgenommen. Nach Abzug von Steuern verblieb eine Nettoausschüttung i.H.v. rd. 3,4 Mio. €, die Corona bedingt etwa 2,1 Mio. € unter Plan lag. Die für das Jahr 2022 geplante

Nettoausschüttung in Höhe von 5,5 Mio. € wird, ebenfalls Corona bedingt, lediglich rd. 4,6 Mio. € betragen.

Vom **Wirtschaftsbetrieb Hagen AöR** ist eine Ausschüttung für das Jahr 2020 in Höhe von 6,3 Mio. € in 2021 an den städtischen Haushalt erfolgt. Für das Jahr 2022 wird erneut mit einer Ausschüttung in Höhe von 6,3 Mio. € geplant.

Der Gesetzgeber hat die Umsatzbesteuerung für die öffentliche Hand mit Einführung des neuen § 2b UStG grundlegend geändert. Auf Grund dieser Rechtsänderung besteht ab dem Jahr 2023 das Risiko, dass ein Großteil der Leistungsbeziehungen zwischen der Stadt und dem Wirtschaftsbetrieb Hagen AöR umsatzsteuerpflichtig wird. Die mögliche Mehrbelastung für die Stadt Hagen würde jährlich ca. 2,3 Mio. € betragen. Aus diesem Grund hat der Rat der Stadt Hagen eine Betrauungslösung beschlossen, mit der diese Umsatzsteuermehrbelastung eliminiert wird.

Das OVG Nordrhein-Westfalen hat sich in einem Musterverfahren mit der Frage beschäftigt, ob es rechtmäßig sei, bei der Kalkulation von Entwässerungsgebühren kalkulatorische Zinsen dem Grunde nach zu berücksichtigen und welcher Zinssatz dabei angemessen sei. Das daraus resultierende Risiko auf das Ergebnis der Wirtschaftsbetrieb Hagen AöR kann aktuell noch nicht abschließend beziffert werden. Erste Schätzungen der Wirtschaftsbetrieb Hagen AöR liegen in einer Größenordnung von 2-5 Mio. €. In der ergebnisrechnerischen Folge o.g. Schätzung wäre die Wirtschaftsbetrieb Hagen AöR vermutlich nicht mehr in der Lage die hohen Ausschüttungserwartungen, von z. Zt. 6,3 Mio. € p.a. zu leisten.

Die **Werkhof gem. GmbH** (Werkhof) ist weiterhin bilanziell überschuldet. Die Liquidität ist stabil und der von der HVG zur Verfügung stehende Kontokorrentkredit in Höhe von 500 T€ wurde nicht Anspruch genommen. Die aktuelle Ergebnis- und Liquiditätsplanung des Werkhofs geht davon aus, für 2022 insgesamt einen Jahresüberschuss und die Wahrung des finanziellen Gleichgewichtes erreichen zu können.

Bei der **HAGEN.WIRTSCHAFTSENTWICKLUNG** (ehemalige HAGENagentur) gab es eine Neustrukturierung. Die Stadt Hagen hat die Anteile der privaten Anteilseigner gekauft und ist jetzt allein Gesellschafterin. Die städtischen Anteile an der Hagerer Industrie- und Gewerbeflächen GmbH (HIG) wurden an die Hagenagentur übertragen. Im Zuge der Neuausrichtung der HAGEN.WIRTSCHAFTSENTWICKLUNG wurde der Zuschuss der Stadt Hagen bereits im Jahr 2021 auf 1,9 Mio. € erhöht. Für das Jahr 2022 ist ein Zuschuss in Höhe von 2,3 Mio. € beschlossen.

5.9 Entwicklungen beim Kommunalinvestitionsförderungsgesetz

Das **Kommunalinvestitionsförderungsgesetz** dient dem Ausgleich unterschiedlich ausgeprägter Wirtschaftskräfte, der Bund unterstützt dabei die Länder mit der Stärkung der Investitionstätigkeit finanzschwacher Gemeinden und Gemeindeverbände. **Für die Stadt Hagen werden im 1. Kapitel insgesamt rd.18,84 Mio. € zur Verfügung gestellt.**

Bei diesen Maßnahmen müssen lediglich 10 % Eigenanteil von der Stadt Hagen

aufgebracht werden. Die Stadt Hagen kann allein mit diesem Programm insgesamt rd. 20,7 Millionen Euro in die Infrastruktur investieren. Das Programm sollte ursprünglich am 31.12.2020 enden. Es wurde inzwischen bis zum 31.12.2023 verlängert. Zum Ende des Jahres 2021 sind noch 8 Maßnahmen des 1. Kapitels in Planung, 30 Maßnahmen laufen und 10 Maßnahmen sind beendet. 16 Maßnahmen wurden aus verschiedenen Gründen abgebrochen und 8 Maßnahmen befinden sich hinsichtlich ihrer Förderfähigkeit noch in Klärung.

Seit dem 01.07.2017 wurde das Kommunalinvestitionsförderungsgesetz um einen 2. Abschnitt ergänzt. Im Rahmen dieser Ergänzung sind Maßnahmen an und in Schulen und überwiegend dem Schulsport dienenden Sporthallen förderfähig. Die Mindestinvestitionssumme beträgt 40.000 Euro. Für die Stadt Hagen werden hier insgesamt rd. 18,02 Mio. € zur Verfügung gestellt, wobei auch hierfür ein Eigenanteil von 10% gilt. Die Stadt Hagen kann mit diesem Programm weitere 20,02 Mio. € in die Schulinfrastruktur investieren. **Das Programm sollte ursprünglich am 31.12.2022 enden, wurde aber inzwischen bis zum 31.12.2025 verlängert.** Zum Ende des Jahres 2021 sind noch 21 Maßnahmen des 2. Kapitels in Planung, 25 Maßnahmen laufen und 4 Maßnahmen sind beendet. 5 Maßnahmen wurden aus verschiedenen Gründen abgebrochen und 2 Maßnahmen befinden sich hinsichtlich ihrer Förderfähigkeit noch in Klärung.

Ob sich alle Maßnahmen des 1. und 2. Kapitels wie geplant realisieren lassen, hängt von verschiedenen Faktoren ab. Hervorzuheben ist vor allem der Aspekt ausreichender Kapazitäten im Fachbereich Gebäudewirtschaft oder auch zu beauftragender externer Firmen. Darüber hinaus könnten weiterhin steigende Materialpreise und Baukosten dazu führen, dass nicht alle Maßnahmen aus dem 1. und/oder 2. Kapitel gefördert werden.

5.10 Digitalisierung

Die verwaltungsweite Einführung eines Dokumentenmanagementsystem (DMS), die Realisierung der digitalen Poststelle und das umfangreiche Angebot für Teleheimarbeit stellen einen strategisch bedeutsamen Projektkomplex für die digitale Entwicklung der Stadt Hagen dar. Unter dem Dach eines Gesamtprojekts sollen die einzelnen Organisationseinheiten nacheinander an die DMS-Lösung „enaio“ angebunden werden. Dazu gehört u.a. die Prüfung und Optimierung von Prozessen, die Entwicklung von Rechte- und Rollenkonzepten, die Implementierung von Archivlösungen sowie die Einrichtung von digitalen Workflows. Im Sinne eines ganzheitlichen Ansatzes wird neben der originären DMS-Umsetzung mit der Umsetzung des Projekts "Digitale Post-, Druck- und Scandienste" das Ziel verfolgt, sämtliche Ein- und Ausgangskanäle auf digitale Abläufe umzustellen.

5.11 Einführung SAP S4/HANA

Die Stadt Hagen setzt im Rechnungswesen seit Einführung des NKF im Jahr 2007/2008 die Software SAP R3 ein. Das bisherige R3-System wird ab 2025 (inzwischen mit Verlängerung bis 2027) nicht mehr unterstützt. Stattdessen ist das neue Produkt S/4HANA zu nutzen. Im Rahmen eines Großprojekts soll die Umstellung auf die neue Software rechtzeitig erfolgen, so dass der Betrieb des Rechnungswesens nicht gefährdet wird, aber auch sonstige betriebliche Abhängigkeiten bei der Stadt Hagen berücksichtigt werden. Dabei wird das Ziel verfolgt, möglichst weitreichend den SAP-Standard zu nutzen.

5.12 Onlinezugangsgesetz (OZG)

Durch das Onlinezugangsgesetz (OZG) sind die Kommunen verpflichtet, die angebotenen Verwaltungsleistungen den Bürger*innen flächendeckend online bis zum 31.12.2022 anzubieten. Eingebettet in die bundesweiten Aktivitäten zur Umsetzung der gesetzlichen Vorgaben wird von den Verantwortlichen Organisationseinheiten die Realisierung für die Stadt Hagen vorbereitet. Durch die Ausmaße der Gesetzesvorgaben werden sich umfassende Auswirkungen auf die gesamte Stadtverwaltung und auch die Stadtgesellschaft ergeben.

5.13 Gesundheits- und Verbraucherschutz im Umfeld der Corona-Pandemie

Die **Entwicklung der Corona-Pandemie** ist weiterhin nicht valide abzuschätzen. Durch die im Laufe des Jahres 2021 vorgenommenen Impfungen konnte eine Entspannung der Lage eintreten hinsichtlich der Schwere der Erkrankung bei vollständig geimpften Personen. Aufgrund der Vielzahl an Erkrankungen sind allerdings auch weiterhin besondere Hygiene- und Infektionsschutzmaßnahmen einzuhalten. COVID-19 reiht sich ein in die Liste der meldepflichtigen Infektionskrankheiten nach dem Infektionsschutzgesetz und wird aufgrund der vorzunehmenden, umfangreichen Schutzmaßnahmen auch für die nächsten Jahre eine deutliche Steigerung von Sach- und Personalkosten zur Folge haben.

5.14 Entwicklung im Bereich Hochbau

Im Zuge der verschiedenen Förderpakete „**Kommunalinvestitionsförderungsgesetz**“, „**Gute Schule 2020**“, „**Kommunalinvestitionsförderungsgesetz Kapitel II**“ und weiterer Sonderprogramme mit unterschiedlichen Laufzeiten bis über 2024 hinaus wird sich die Bautätigkeit in den nächsten Jahren noch deutlich erhöhen. Die gute Auftragslage im Bausektor führt seit 2017 zu stetig steigenden Preisen und einem zunehmenden Mangel an frei verfügbaren Kapazitäten. Bei den bisher getätigten Vergaben ergab sich, dass die Beteiligung an Ausschreibungen sehr gering ausfiel

und/oder die Preise zum Teil deutlich über der Kostenermittlung für einzelne Gewerke lagen.

Die Stadt Hagen wurde von der Hochwasserkatastrophe im Juli 2021 stark betroffen. Für die Abarbeitung aller Schäden an den Hochbauten müssen voraussichtlich Aufwendungen im zweistelligen Millionenbetrag getätigt werden. Die Behebung der Schäden führt dazu, dass der bereits herrschende Mangel an freien Kapazitäten im Bausektor noch verstärkt wird. Die ohnehin schon stark gefährdete Zeit- und Kostenplanung diverser Förderprogramme wird durch diese Katastrophe, dem schon länger herrschenden Corona bedingten Rohstoffmangel und dem Fachkräftemangel auf dem Arbeitsmarkt weiter verschärft. **Es besteht auch bei zukünftigen Ausschreibungen die Gefahr, dass keine oder nur geringe Beteiligung am Verfahren erfolgt und/oder höhere Angebotsergebnisse erreicht werden als ursprünglich in der Kostenermittlung geplant wurden.** Vor dem Hintergrund des Booms im Bausektor und der Maßgabe, die Baumaßnahmen der Förderpakete im vorgegebenen Kosten- und Zeitrahmen abwickeln zu müssen, ergeben sich erhebliche Preis- und Durchführungsrisiken. Bei vorgegebenen Investitions- und Fördervolumen führen Preissteigerungen dazu, dass zum Ende des Förderprogrammes vorgesehene Maßnahmen nicht mehr umgesetzt werden können.

Die Förderprogramme bieten die Möglichkeit, Investitionen und substanzerhaltende Maßnahmen bei finanzschwachen Kommunen durchführen zu können, die ansonsten aufgrund der mangelnden Finanzausstattung unterbleiben müssten. Das Kommunalinvestitionsförderungsgesetz mit einem Volumen von 20,9 Mio. € bietet neben energetischen Maßnahmen auch die Möglichkeit, infrastrukturelle Maßnahmen durchzuführen.

Insbesondere Schulen profitieren von den Programmen „**Gute Schule 2020**“ und „**Kommunalinvestitionsförderungsgesetz Kapitel II**“, die zu 100 % bzw. zu 90 % durch das Land NRW bzw. den Bund finanziert werden. Mit dem Volumen von 27,7 Mio. € und 20,0 Mio. € können neben Sanierung und Modernisierung von Schulgebäuden und Schulsportanlagen auch Maßnahmen der digitalen Infrastruktur realisiert werden. Dazu kommen Maßnahmen aus dem **Digitalpakt** in nicht unerheblichem Maße, um die Digitalisierung an Schulen voranzutreiben. Die Schaffung von zusätzlichen Kindertageseinrichtungen soll ebenso sichergestellt werden, wie der Ausbau des offenen Ganztags an Schulen. Dies ist zu größten Teilen nur im Rahmen von Neu- und Anbauten sicherzustellen. Hinzu kommen zusätzliche Baumaßnahmen aus dem Förderprogramm zum Ausbau der offenen Ganztagschulen. Des Weiteren wurde das Beweissicherungsverfahren zum Emil-Schumacher-Museum aufgehoben, so dass begonnen werden kann, die dort aufgetretenen erheblichen Mängel durch bauliche Maßnahmen zu beheben. Diese Maßnahmen werden die Stadt Hagen auch noch in den folgenden Jahren begleiten. Dadurch werden sich die Unterhaltungskosten nach Beendigung der Maßnahmen erheblich reduzieren.

5.15 Entwicklung des Sanierungsbedarfes der städtischen Infrastruktur

Mit hoher Priorität werden die Ersatzneubauten der Fuhrpark- und der Eckeseyer-Brücke betrieben, da diese beiden Brücken nicht nur für das tragende Verkehrsnetz der Stadt eine hohe Bedeutung, sondern auch Auswirkungen auf das Verkehrsnetz der Deutschen Bahn AG haben. Sie queren eine Vielzahl von Gleisen der Deutschen Bahn AG. Ebenso werden zeitnah die umfangreichen Abstimmungen mit der Deutschen Bahn AG begonnen. Erst nach Vorliegen entsprechender Planungsgrundlagen, auch die Gleisanlagen der Deutschen Bahn AG betreffend, kann zu den Investitionskosten für die Ersatzneubauten eine genaue Aussage getätigt werden.

5.16 Entwicklungen beim Masterplan Mobilität

Der Masterplan "Nachhaltige Mobilität" beinhaltet eine Vielzahl von Maßnahmen, die insgesamt dazu dienen den Umweltverbund zu stärken und zu einer Verkehrswende beizutragen. Die im Plan enthaltenen Maßnahmen werden kontinuierlich abgearbeitet. Die Politik wird regelmäßig über die Priorisierung der Maßnahmen sowie den aktuellen Stand der Umsetzung informiert. Zukünftige Risiken sind zum jetzigen Zeitpunkt nicht erkennbar.

5.17 Überwachung des fließenden Verkehrs

Es besteht die Gefahr, bei Ausfall von Technik und/oder fehlendem Personal in der Fallbearbeitung (Geschwindigkeitsauswertung und Bußgeldstelle), Einnahmen in erheblichem Maße verlieren zu können. Ein weiterer unbeeinflussbarer Faktor ist die Schwerpunktsetzung für Verkehrskontrollen der Autobahnpolizei im Zuständigkeitsbereich der Stadt Hagen.

5.18 Entwicklung der Leistungen nach dem Unterhaltsvorschussgesetz

Zum 31.12.2021 gab es rd. 2.800 Leistungsfälle und damit ist die Anzahl gegenüber den Vorjahren relativ konstant geblieben. Trotz angespannter Personalsituation konnte die Leistungsgewährung sichergestellt werden. **Die Heranziehungsquote gemäß Unterhaltsvorschussgesetz hat sich weiter positiv entwickelt.** Während das Jahr 2020 mit einer Quote von 10,48% abgeschlossen wurde, lag die Heranziehungsquote zum 31.12.2021 bei 12,55%. Zum 01.01.2021 wurden die Unterhaltsvorschussgesetz-Beträge geringfügig angehoben. **Inwieweit sich die positive Entwicklung der Heranziehungsquote fortsetzt, kann zum jetzigen Zeitpunkt nicht prognostiziert werden.**

5.19 Entwicklung der Kosten der Unterkunft

Unter Berücksichtigung der prognostizierten Entwicklung der Fallzahlen in Hagen kann davon ausgegangen werden, dass sich die Kosten der Bedarfsgemeinschaften im kommenden Jahr nicht ausschlaggebend verändern wird. Basis hierfür bildet der Ist-Stand von insgesamt 12.316 Bedarfsgemeinschaften (09/2021) im Verhältnis zu den erwerbsfähigen Leistungsberechtigten.

Der Statusbericht für 09/2021 beschreibt folgende Entwicklung der Bedarfsgemeinschaften (BG):

09/2019 – 11.933 BG
 09/2020 – 12.413 BG (+ 3,8%)
 09/2021 – 12.316 BG (- 0,7 %)

Auf die Anzahl der Bedarfsgemeinschaften verteilen sich in 09/2021 insgesamt 18.152 erwerbsfähige Leistungsberechtigte. Im Ergebnis entspricht dies einem Faktor von 1,47 (erwerbsfähige Leistungsberechtigte pro Bedarfsgemeinschaft). Im kommenden Jahr geht die Geschäftsführung des Jobcenters von einer Reduzierung um 0,5 % der leistungsberechtigten Kunden aus, damit ergäbe sich ein Wert von möglichen 17.244 erwerbsfähigen Leistungsberechtigten.

Überträgt man diese Annahme wiederum auf die Anzahl der Bedarfsgemeinschaften, so zeigt sich mit 11.700 Bedarfsgemeinschaften eine ebenfalls positive Entwicklung. Im Vergleich zu 2021 würde sich somit eine rechnerische Kostenreduzierung von etwa 3,2 Mio. € ergeben. Mit den stark ansteigenden Energiepreisen ist allerdings ein gegenläufiger Effekt zu berücksichtigen, so dass nahezu von einer gleichbleibenden Belastung in 2022 auszugehen ist.

5.20 Entwicklung der KiTa-Plätze

Die Stadt Hagen ist derzeit mit einem enorm steigenden Bedarf an Plätzen für die Kindertagesbetreuung konfrontiert. Die Fachverwaltung ist darauf fokussiert, dem Rechtsanspruch für über dreijährige Kinder und den Versorgungswünschen für unter dreijährige Kinder Rechnung zu tragen. Dies ist mit einer Vielzahl von Neubauprojekten für Kindertageseinrichtungen und auch neuen Wegen verbunden, wie z.B. der Einrichtung von Großtagespflegestellen. Um eine möglichst flexible Betreuung auch in Randzeiten zu ermöglichen, werden erhebliche Anstrengungen zum Ausbau der Kindertagespflege unternommen.

Insgesamt werden für den Ausbau der Kindertagesbetreuung erhebliche Investitionen erforderlich sein. Hierbei zeigt sich in der Bauverwaltung - auch durch andere Programme hervorgerufen - eine angespannte Kapazitätsauslastung, so dass die Vielzahl an Neubauprojekten für die Kindertagesbetreuung kaum in adäquater Zeit zu bewältigen sind.

Die Gründe für den steigenden Bedarf an Kindertagesbetreuung sind vielfältig. Zum einen erlebt die Stadt Hagen einen Bevölkerungszuwachs durch zugewiesene Asylbewerber und EU-Binnenmigration. Zum anderen spiegelt sich darin aber auch ein geändertes Verständnis hinsichtlich einer Erwerbstätigkeit und der damit verbundenen Notwendigkeit einer gesicherten Kinderbetreuung wieder. Grundsätzlich besteht das Ziel, allen Kindern möglichst optimale Startbedingungen für einen erfolgreichen Bildungsverlauf zuzusichern, gerade auch für Familien mit geringerem Bildungsstand.

5.21 Entwicklung bei der Schulentwicklungsplanung

Durch die Zuwanderung und - zumindest zeitweilig - steigenden Geburtenzahlen hat sich die Situation an den Schulen deutlich verändert. Der externe Schulentwicklungsplan-Gutachter geht davon aus, dass die Zahl der Erstklässler von 1.660 im Durchschnitt der letzten 10 Jahre auf bis zu 1.944 ansteigen wird. Diese Entwicklung schlägt sich zunächst im Primarbereich, dann aber auch in der Sekundarstufe nieder. Nach Ansicht des Gutachters wird der Anstieg nur durch Schaffung zusätzlichen Schulraums zu bewältigen sein. Während bisher der Ausbau der offenen Ganztagschule durch das stärkere Nachfrageverhalten von Eltern begründet wurde, hat der Bundestag in 2021 den Individualanspruch auf ein Ganztagsplatz ab dem Schuljahr 2026/2027 beschlossen. Die Stadt hat damit den Auftrag zur deutlichen Ausweitung des Ganztagsangebots.

5.22 Entwicklungen im Bereich EU-Beihilfen

Gemäß dem Beschluss des Verwaltungsvorstandes aus Dezember 2015 ist das Rechtsamt der Stadt Hagen zuständig für die rechtliche Prüfung von EU-Beihilfen. Sofern die verwaltenden Bereiche - z.B. die Kämmerei im Zusammenhang mit Bürgerschaftsprovisionen - eine rechtliche Problematik sehen, wird das Rechtsamt um Prüfung gebeten, ob die geplante Maßnahme im Einklang mit dem EU-Recht steht. Bei den städtischen Beteiligungen prüfen die Wirtschaftsprüfer im Zusammenhang mit dem Jahresabschluss auch das Vorliegen von möglichen EU-beihilferechtlichen Problematiken und geben hierzu Hinweise, die durch das strategische Beteiligungscontrolling gegebenenfalls auch unter externer Begleitung aufgegriffen werden. Erforderliche EU-beihilferechtliche Absicherungen der Zuschusszahlungen an die Theater Hagen gGmbH sowie die agentur mark GmbH mittels einer Betrauung existieren bereits seit mehreren Jahren. Ab 2023 wird auch die für den Wirtschaftsbetrieb Hagen AöR vom Rat der Stadt Hagen beschlossene Betrauung umgesetzt.

Wegen der Beteiligung der Kämmerei sowie des strategischen Beteiligungscontrollings und der dort vorhandenen Sensibilisierung besteht hinsichtlich der von der Stadt geleisteten Zahlungen und der gewährten Bürgschaften ein geringes Risiko. Da jedoch nicht in allen Bereichen eine entsprechende Sensibilisierung vorliegt, kann das Risiko im Übrigen nicht abgeschätzt werden.

5.23 Angespannte Tierseuchenlage in Europa

Die Afrikanische Schweinepest (ASP) ist seit September 2020 bei einer Vielzahl von Wildschweinen in Brandenburg und Sachsen, sowie bei Hausschweinen in Brandenburg und Mecklenburg-Vorpommern nachgewiesen worden. Ein Ausbruch dieser Tierseuche führt neben erheblichem Tier Leid und hohen Tierverlusten zu massiven Einbußen in der Fleisch- und Landwirtschaft. Im Falle eines Ausbruchs in der Wildschweinpopulation im Hagener Stadtgebiet sind umfangreiche Maßnahmen zu treffen (u.a. Absperrung einer Kernzone, intensive Suche nach verendeten Wildschweinen). Das Land NRW hat zur Unterstützung im Krisenfall einen Rahmenvertrag mit einer neu gegründeten Wildseuchenvorsorgegesellschaft (WSVG) abgeschlossen. Diese soll für die Kernzone neben sämtlichen Einsatzmaterialien auch entsprechendes Personal vorhalten, welches im Krisenfall durch die betroffene Kommune abgerufen werden kann. Derzeit ist noch ungeklärt, ob die Kommune die Kosten trägt oder ob eine (Teil-) Übernahme des Landes NRW oder ggfs. auch der EU möglich ist. Die Kosten für die Kommune im Falle eines Ausbruchs sind derzeit nicht zu beziffern, Schätzungen des Landes gehen von rd. 5 Mio. € aus.

Ein weiteres Risiko geht von der in Europa grassierenden, sich immer weiter ausbreitenden Geflügelpest (Aviäre Influenza: AI) aus. Diese kann sowohl bei Wildvögeln als auch in Nutztierbeständen auftreten. Die Kosten, die ein AI-Seuchenzug in Hagen verursachen würde, können allerdings nicht abgeschätzt werden. Die finanziellen Belastungen variieren mit der Anzahl der Fälle und der Größe der von der Seuche betroffenen Nutztierhaltung.

5.24 Bevölkerungsentwicklung, Altersstruktur

Wie das Jahr 2020 zeichnet sich das Jahr 2021 durch eine besondere Situation aufgrund der weiterhin bestehenden Corona-Pandemie aus. Eine Aussage über die weitere Entwicklung ist daher nur bedingt möglich und sollte bei der Interpretation der Zahlen berücksichtigt werden.

Steigende Anzahl an Einwohnern / Stagnation um die 188.000er Einwohnergrenze:
Gegenüber dem Vorjahr zeigt sich nahezu keine Veränderung, somit kann man von einer Stagnation sprechen. Die Frage nach Effekten durch das vermutlich veränderte Meldeverhalten bedingt durch die Corona-Pandemie wäre dabei noch genauer zu eruieren.

Steigende Anzahl an Einwohnern mit nicht deutscher Staatsangehörigkeit:
Die Anzahl der Personen, die nur einen ausländischen Pass haben, steigt weiter kontinuierlich an. Im Jahr 2020 gab es in Hagen 40.516 Ausländer in Hagen, zum Ende des Jahres 2021 hatten rd. 42.115 eine nicht deutsche erste Staatsangehörigkeit, der bis dato höchste gemessene Wert.

Gleichzeitig mehr jüngere und betagte Einwohner:
Sowohl bei den Personen, die jünger als 18 Jahre sind als auch in der Gruppe derer,

die 80 Jahre und älter ist, ist wie bereits im vergangenen Jahr ein weiterer Anstieg zu verzeichnen.

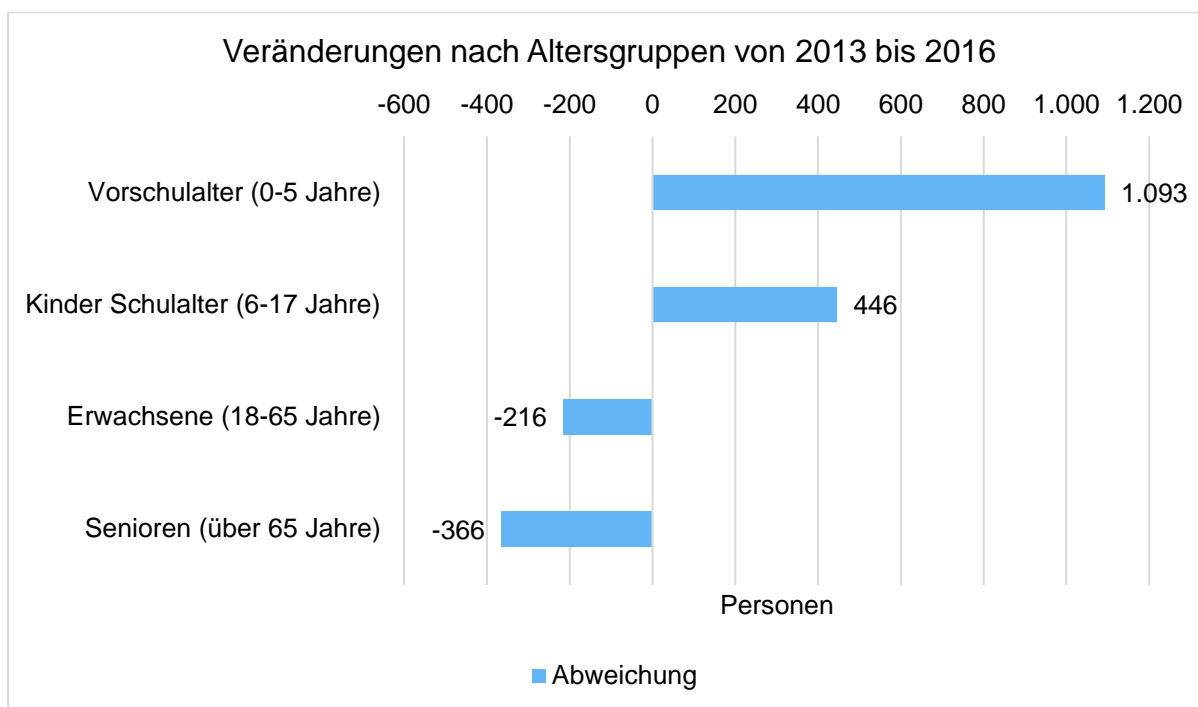
Der Negativtrend bei den erwerbsfähigen Personen von 18 bis einschließlich 59 Jahren verfestigt sich:

In der Altersgruppe von 18 bis einschließlich 59 Jahren sind zurzeit 104.583 Personen in Hagen gemeldet, dies ist ein Rückgang von 546 Personen bzw. von rd. 0,5 % gegenüber 2020.

Einwohnerentwicklung gesamt und nach Altersgruppen

Die Entwicklung der Einwohnerzahl sowie der einzelnen Altersgruppen sind in der folgenden Übersicht aufbereitet. Die Daten der u.a. Tabelle werden zentral durch IT.NRW zur Verfügung gestellt.

	Ergebnis 2017	Ergebnis 2018	Ergebnis 2019	Ergebnis 2020	Ergebnis 2021
Einwohner	187.730	188.814	188.686	188.687	188.713
davon Kinder Krippenalter (0-2 Jahre)	5.539	5.718	5.831	5.949	6.047
davon Kinder Kindergarten- alter (3-5 Jahre)	5.136	5.429	5.592	5.819	5.942
Kinder Schulal- ter (6-17 Jahre)	21.371	21.557	21.543	21.817	22.008
Jugendliche 18-20 Jahre	6.180	6.209	6.062	6.094	6.078
Einwohner 21- 45 Jahre	53.955	54.701	55.031	55.270	55.688
Einwohner 46- 65 Jahre	55.652	55.368	54.976	54.207	53.593
Senioren (über 65 Jahre)	39.897	39.832	39.651	39.531	39.357



5.25 Wirtschaft und Arbeitsmarkt

Das Bruttoinlandsprodukt zeigt auf Bundesebene im Jahr 2021 ein Wachstum von 2,7 %. Insbesondere zur Mitte des vergangenen Jahres verbesserte sich die Wirtschaftsleistung und das trotz zunehmender Liefer- und Materialengpässe. Allerdings wurde die Erholung durch die vierte Corona-Welle und den damit verbundenen erneuten Verschärfungen der Corona-Schutzmaßnahmen zum Jahresende wieder gestoppt. Trotzdem zeigt sich jüngst auch wieder eine Aufhellung der Stimmung, insbesondere im verarbeitenden Gewerbe. Am Arbeitsmarkt setzte sich die Erholung weiter fort, angesichts der Omikron-Variante könnte die Dynamik im weiteren Verlauf aber nachlassen. Die Arbeitslosigkeit hat sich im Dezember saisonbereinigt erneut spürbar reduziert. Die Arbeitslosenquote liegt bundesweit im Jahr 2021 bei 5,7 % gegenüber 5,9 % im Jahr 2020. Auch die Erwerbstätigkeit hat im November saisonbereinigt weiter kräftig zugenommen. Bei der Kurzarbeit gab es ebenfalls eine positive Entwicklung, allerdings gab es zuletzt wieder mehr Anzeigen zur konjunkturellen Kurzarbeit. (Quelle: Bundesministerium für Wirtschaft und Klimaschutz)

Region Südwestfalen

Mit Blick auf die regionale Entwicklung wird die aktuelle wirtschaftliche Situation eher als stagnierend bewertet. Grundlage bildet die aktuelle SIHK-Umfrage zur konjunkturellen Entwicklung. Demnach meldeten im September 2021 noch 46 % der Betriebe eine positive Geschäftslage, aktuell dagegen nur noch 41 %. Auch sind die Zukunftserwartungen pessimistischer geworden. Beeinträchtigt wird die Geschäftsentwicklung vor allem durch die steigenden Energie-/Rohstoffpreise und die weiterhin existierenden Lieferkettenprobleme. Auch im Bereich der Beschäftigung zeichnen sich

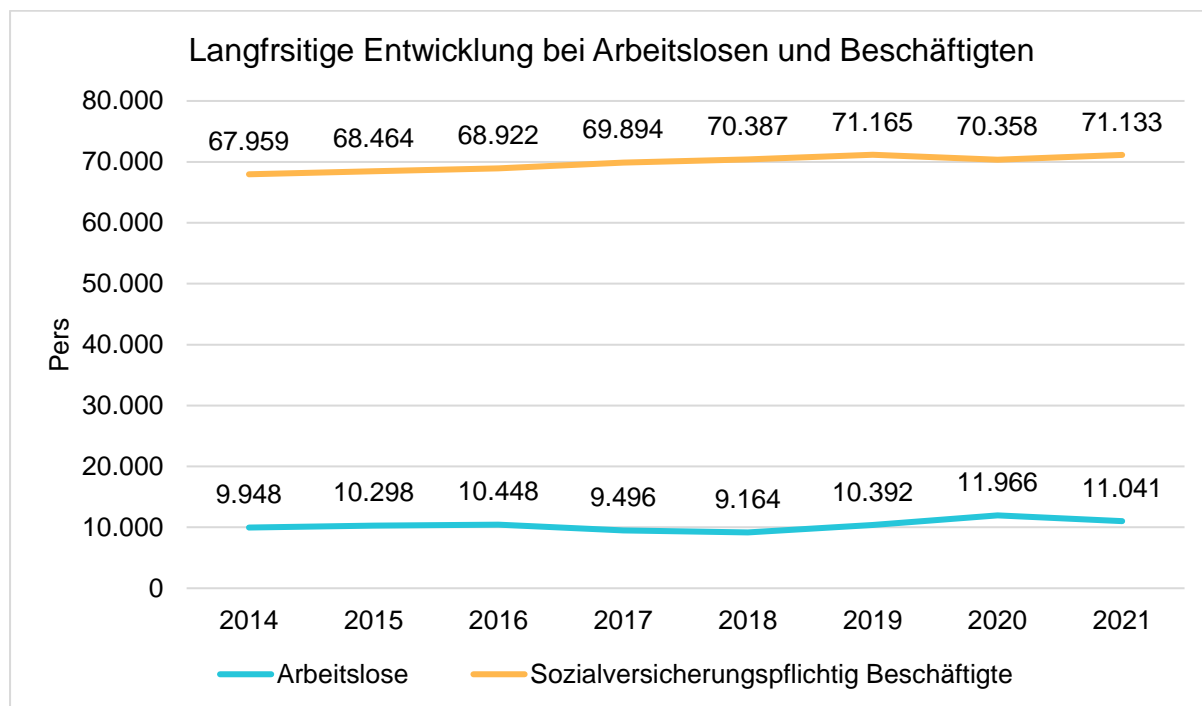
keine gravierenden positiven Veränderungen ab. Neben den zuvor genannten Problemen kommen auf dem Arbeitsmarkt der Fachkräftemangel und höhere Arbeitskosten hinzu. (Quelle: 146. SIHK-Konjunkturumfrage zum Jahresbeginn 2022)

Für das Jahr 2022 zeichnet sich die Einordnung der Corona-Entwicklung von einer Pandemie in eine Endemie ab. Die sich daraus reduzierenden nachteiligen Folgeerscheinungen für Gesellschaft und Wirtschaft werden sicherlich ihre positive Wirkung nicht verfehlen. Allerdings prägen nun andere negative Einflussfaktoren die aktuelle Situation. Auf regionaler Ebene ist hier insbesondere **die Vollsperrung der Autobahn A45** als Lebensader für den Wirtschaftsstandort Südwestfalen zu nennen.

Die Tabellen und Grafiken zeigen die Entwicklung bis 2021 in Hagen.

Entwicklung der Arbeitslosen- und Beschäftigtenzahlen

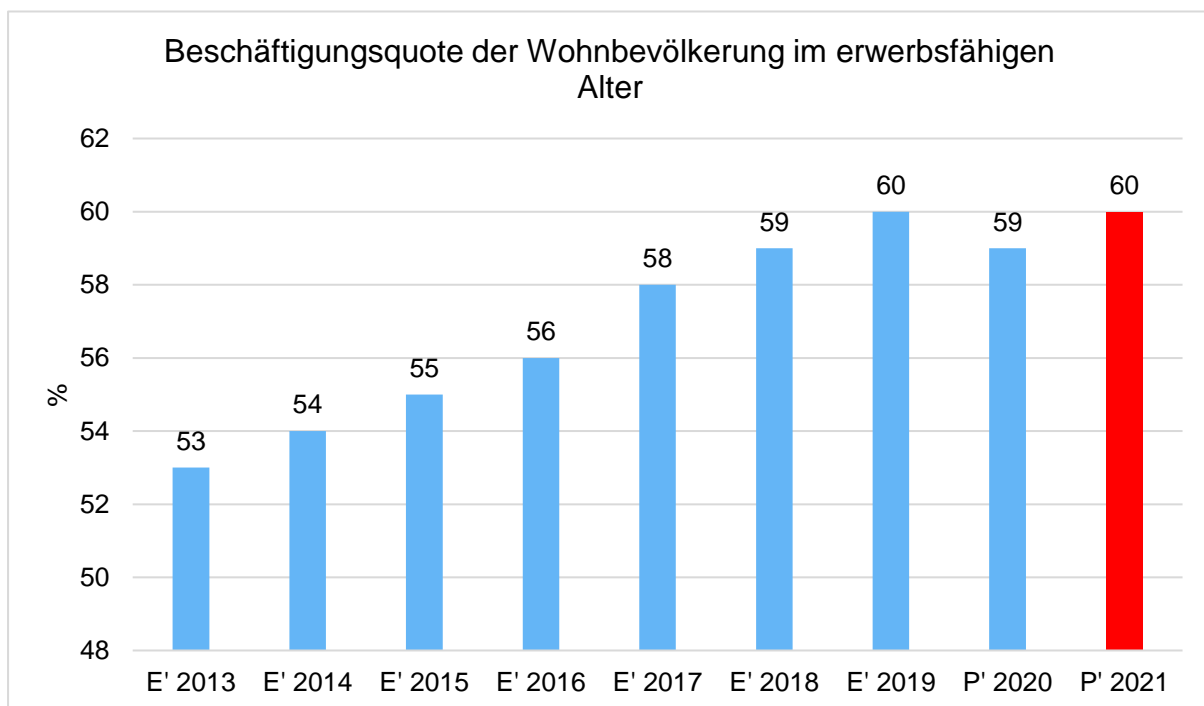
	Ergebnis 2017	Ergebnis 2018	Ergebnis 2019	Ergebnis 2020	Ergebnis 2021
Arbeitslose zum 30.6.	9.496	9.164	10.392	11.966	11.041
davon unter 25 Jahre (Jugendarbeitslosigkeit)	932	839	833	1.053	886
davon über 55 Jahre (Arbeitslosigkeit Älterer)	1.721	1.772	2.052	2.253	2.349
Sozialversicherungspflichtig Beschäftigte am Arbeitsort	69.894	70.387	71.165	70.358	71.133



(Quelle: IT.NRW-Statistisches Landesamt Nordrhein-Westfalen)

Beschäftigungsquote der örtlichen Bevölkerung im erwerbsfähigen Alter

Zur abschließenden Beurteilung der Entwicklung des Arbeitsmarktes wird noch dargestellt, wieviel Prozent der örtlichen Wohnbevölkerung im erwerbsfähigen Alter von 18 - 65 Jahre einer sozialversicherungspflichtigen Beschäftigung nachgehen. Hier fließen sowohl die vor Ort tätigen Beschäftigten als auch die Auspendler ein, die an einem anderen Ort beschäftigt sind.



5.26 Auswirkungen der Flutkatastrophe

Die **Flutkatastrophe** im Juli 2021 stellt neben der Corona-Pandemie ein weiteres Ereignis dar, welches den Jahresabschluss des städtischen Haushalts erheblich beeinflusst. Der Aufwand zur Beseitigung der Flutschäden beläuft sich in 2021 auf 15,29 Mio. €. Die Ergebnisbelastung beträgt -3,3 Mio. € (siehe Punkt 2.1.1), weil der Erstattungsanspruch über den Wiederaufbauplan noch in der Bearbeitung ist. Der Wiederaufbauplan beinhaltet maßnahmenbezogen alle bereits entstandenen und prognostizierten Aufwände 2021 bis 2023, umfasst ein Volumen von ca. 80 Mio € und dient als Basis zur Realisierung des Erstattungsanspruches. Ziel ist es, den Wiederaufbau ergebnisneutral für den städtischen Haushalt umzusetzen. Hierbei besteht allerdings das Restrisiko, ob Schadensmeldungen und -anmeldungen genau ermittelbar und somit vollumfänglich sind. Mit der Einrichtung der Stabsstelle Flutkatastrophe beim Techn. Beigeordneten erfahren Bearbeitung und Steuerung aller damit verbundenen Sonderaufgaben die notwendige organisatorische Einbettung in die städtische

Verwaltung. Es zeigt sich, dass die Beanspruchung der Ressourcen einiger Fachbereiche erheblich ist und somit auch zu Engpässen bei anderen Projekten führen kann.

5.27 Risiken aus den Folgen des Ukrainekriegs

Auf globaler Ebene ist der Ukrainekrieg der dominierende Risikofaktor. Die weitreichenden und bereits jetzt verabschiedeten Sanktionen stellen mit den damit verbundenen Auswirkungen erhebliche Risiken für die zukünftige Geschäftsentwicklung dar. Auch die sich zurzeit aufbauenden Flüchtlingswellen werden die Kommunen vor enorme Herausforderungen stellen. Für den städtischen Haushalt bedeutet das, dass voraussichtlich an verschiedensten Stellen sowohl durch wegbrechende Steuererträge als auch durch zusätzliche Aufwendungen in Folge der Unterbringung von Flüchtlingen Ergebnisbelastungen auftreten können. Die oben dargestellten Risikoprosen konnten diese aktuelle Entwicklung noch nicht berücksichtigen.

Übersicht Corona-Belastungen in 2021

Erträge und Aufwendungen	Ansatz ohne Corona-Belastung	Corona-Belastung	Ansatz mit Corona-Belastung
401200 Grundsteuer B	-49.021.571	448	-49.021.123
402100 Gemeindeanteil Einkommensteuer	-87.417.410	5.350.963	-82.066.447
402200 Gemeindeanteil Umsatzsteuer	-23.030.000	156.520	-22.873.480
403100 Vergnügungssteuer	-5.400.000	3.295.161	-2.104.839
403600 Steuer auf sexuelle Vergnügungen	-20.000	12.986	-7.014
403700 Wettbürosteuer	-190.000	144.153	-45.848
405100 Leistung nach Familienleistungsausgleich	-8.192.353	1.724.273	-6.468.080
* Steuern und ähnliche Abgaben		10.684.504	
411100 Schlüsselzuweisungen vom Land	-182.553.104	-153.966	-182.707.070
414000 Zuweisungen vom Bund	-1.116.450	93.797	-1.022.653
414100 Zuweisungen vom Land	-21.219.099	-1.298.732	-22.517.831
414001 Zuweisungen vom Bund Personalkosten	-10.511.202	-106.748	-10.617.950
414140 InvestVerw.Zuw.GVG	-1.019.887	-25.714	-1.045.601
414200 Zuweisungen von Gemeinden (GV)	-30.058.273	1.300	-30.056.973
414201 Zuweisungen von Gemeinden (GV) Personalkosten	-8.361.617	3.525	-8.358.092
414500 Zuschüsse von verb. Unt., Bet., Sonderv.	-200	200	0
414700 Zuschüsse von privaten Unternehmen	-85.446	1.000	-84.446
414800 Zuschüsse von übrigen Bereichen	-38.576	800	-37.776
* Zuwendungen und allgemeine Umlagen		-1.484.538	
422100 Kostenbeitr., Aufw., Kostenersatz iE ÖT	-1.445.472	119.520	-1.325.952
* Sonstige Transfererträge		119.520	
431100 Verwaltungsgebühren	-8.850.296	650.165	-8.200.131
432100 Benutzungsgebühren und ähnl. Entgelte	-25.811.373	2.230.031	-23.581.342
* Öffentlich-Rechtliche Leistungsentgelte		2.880.196	
441101 Miet- und Pachterträge der Fachämter	-1.675.363	12.343	-1.663.021
442100 Erträge aus Verkauf	-336.375	77.050	-259.325
446100 Sonstige privatrechtl. Leistungsentgelte	-328.114	49.488	-278.626
446200 Erträge aus Eintrittsgeldern	-136.756	69.674	-67.082
446500 Werbeeinnahmen	-15.000	1.000	-14.000
* Privatrechtliche Leistungsentgelte		209.555	
448000 Erträge Erstattungen vom Bund	-1.003.625	-370.464	-1.374.089
448100 Erträge Erstattungen vom Land	-6.272.993	-9.561.032	-15.834.025
448200 Erträge Erstattungen von Gemeinden (GV)	-7.647.655	-10.800	-7.658.455
448201 Erstattung Personalkosten Corona LV	0	-35.212	-35.212
448300 Erträge Erstattungen von Zweckverband	-416.993	11.000	-405.993
448400 Ertr. Erstattungen v.gesetzl. Sozialvers	-814.216	-803.132	-1.617.348
448500 Ertr.Erstatt. v. verbU, Bet., Sond-v. FA	-2.228.457	500	-2.227.957
448800 Erträge Erstattung von übrigen Bereichen	-1.006.625	94.235	-912.390
449600 LBet. Grundsicherung nach § 46a SGB XII	-26.114.433	-518.770	-26.633.204
* Erträge aus Kostenerstattung/-umlage		-11.193.676	
451100 Konzessionsabgaben	-12.061.000	319.408	-11.741.592
456100 Bußgelder	-2.254.913	-598.426	-2.853.339
456150 Verwargelder	-3.436.716	270.000	-3.166.716
456200 Säumniszuschläge, Nebenforderungen	-2.731.930	44.460	-2.687.470
456500 Weitere sonstige ordentliche Erträge	-2.085.836	-27.902	-2.113.738
458390 Sonst. nicht zahlungsw.ordentl. Erträge	-1.482.021	936.889	-545.132
459301 Schadensersatz Fachämter	-75.388	3.238	-72.150
* Sonstige ordentliche Erträge		947.667	
** Ordentliche Erträge		2.163.228	
501100 Dienstaufwendungen Beamte	32.639.711	267.400	32.907.111
501200 Dienstaufwend. tariflich Beschäftigte	97.717.876	3.032.700	100.750.576
502200 Beiträge Versorg.kasse tarifl. Beschäft.	7.572.579	237.700	7.810.279
503200 Beitr.gesetzl.Sozialver.tarifl.Beschäft.	20.115.888	631.300	20.747.188
* Personalaufwand Aktive		4.169.100	
** Personalaufwendungen		4.169.100	
521500 Lfd. Instandhaltung Gebäude/Außenanl.	6.445.335	87.877	6.533.212
523500 Erstattungen an verb. Unt., Bet., Sond.	33.385.871	88.469	33.474.341
524201 Unterhalt./Bewirtschaftung Infrastruktur	30.192.537	-71.074	30.121.464
525160 E-Mobilität Ladestrom	4.718	-3.500	1.218
527200 Schülerbeförderungskosten	3.648.855	154.014	3.802.869
527300 Lehr- und Unterrichtsmittel f. Fachämter	46.380	-9.631	36.749

527511	Festwert IT Arbeitsplatz Verwaltung	645.595	77.534	723.129
527900	Sonst.bes.Verw.- u. Betriebsaufwend.zent	138.061	68.307	206.368
527901	Sonst. bes. Verw.- u. Betriebsaufwend.FA	768.428	304.404	1.072.832
528100	Aufw.f.d.Erw. v.Roh-,Hilfs-u.Betr.stoffe	501.091	596	501.687
528150	Aufwendungen für den Erwerb von Waren	1.291.757	-113.291	1.178.467
529100	Aufw. für sonst. Dienstleist. Fachämter	6.869.125	4.089.326	10.958.451
529111	Aufwend.sonst.Dienstleist.Honorarverträge	1.564.750	-480.832	1.083.918
529116	Aufw. Dienstleist. Pflege-Software FB15	1.855.862	6.974	1.862.836
529117	Aufw.Dienstleist. Berat.-Unterst. FB 15	268.652	2.321	270.972
*	Aufwendungen für Sach-/Dienstleistungen		4.201.495	
571350	AfA Betriebs- und Geschäftsausstattung	872.596	11.325	883.921
573200	AfA auf Forderungen	-1.109	1.109	0
*	Bilanzielle Abschreibungen		12.434	
531500	Zuschüsse an verb.U.,Beteil., Sonderverm	33.419.028	227.500	33.646.528
531700	Zuschüsse an private Unternehmen	652.404	123.000	775.404
531800	Zuschüsse an übrige Bereiche	68.247.849	-72.500	68.175.349
533101	Einmalige Leistung an Empfänger lfd. Leistungen	66.601	56.550	123.151
533120	Grundsicherung außerhalb von Einrichtungen	10.938.480	4.499	10.942.979
533121	Einm. Grusi an Empf. Lfd. Leistg.	110.929	285.450	396.379
533123	GSiG Pers über 18 dauerh. v. Erwerbsm. a	14.238.026	5.922	14.243.948
533124	GSiG einm. Leist. Pers ü18 dauerh. v. Er	134.968	195.600	330.568
533180	Eingliederungshilfe außerh. v.E	1.712.090	889.132	2.601.222
533183	Integrative Beschulung außerhalb von Einrichtungen	2.820.981	-194.501	2.626.480
533200	Hilfe zum Lebensunterhalt i. Einr. ö. Tr	671.277	7.500	678.777
533205	Hilfe zum Lebensunterh. in Einr. üö. Tr.	306.352	1.650	308.002
533220	Grundsicherung in Einrichtungen örtl. Tr.	920.147	27.300	947.447
533225	Grundsicherung in Einrichtungen üörtl. Tr.	623.144	9.150	632.294
533280	Eingliederungshilfe in Einrichtungen	1.702.431	1.000	1.703.431
533290	Sonstige Hilfen in Einrichtungen	28.448.840	63.299	28.512.139
533801	Ausflüge/Fahrten, Bildungspaket	2.510	-2.500	10
533804	Soziale/kulturelle Teilhabe, Bild.	47.622	-10.000	37.622
533809	Mehrtägige Klassenfahrten, Bild.	26.791	-7.160	19.631
533911	Asyl Einm. Lstg. An Empf. Lfd. Leist.	62.256	110.950	173.206
537700	Landschaftsumlage RVR nach § 19,1 RVR	60.585.943	-961.968	59.623.975
537800	Verbandsumlage RVR nach § 19,1 RVRGewerbsteuer	2.673.267	-9.443	2.663.824
*	Transferaufwendungen		750.430	
541200	Zentrale Aus- und Fortbildung	363.425	-128.023	235.403
541300	Reisekosten zentral	359.580	-164.788	194.792
541600	Dienst- und Schutzkleidung usw.	276.852	106.079	382.931
542100	Aufw. ehrenamtliche und sonstige	1.133.394	-129.396	1.003.998
542201	Sonstige Miet- und Pacht aufwendungen	2.391.900	4.314.441	6.706.341
542216	Mietaufwand Software FB 15	874.316	199.631	1.073.947
542600	Prüfung, Beratung	887.574	1.620	889.194
542900	Sonst. Aufw. Inanspruchnahme v. Rechten	269.407	-180.583	88.824
542950	Sonst. Aufw. Inanspruchnahme v. Diensten	1.416.985	4.076.793	5.493.778
543140	Erwerb GVG < 800 EUR	1.571.492	57.332	1.628.824
543400	Porto	8	23.611	23.619
543550	Werbung	54.832	-4.558	50.274
543600	Repräsentationsaufwand, Gästebewirtung	25.222	-3.448	21.774
543901	Sonstige Geschäftsaufwendungen	115.324	318.456	433.780
544900	Sonstige Steuern	1.445.048	-774.221	670.827
546801	Schul-/KiTa-Ausfl., mehrtäg. KiTa-Fahrten	15.000	-13.259	1.741
546802	Lernförderung (Bildungspaket)	590.000	326.420	916.420
546807	Schulbedarf Bildungspaket	560.000	301.966	861.966
546809	mehrtägige Klassenfahrten (Bildungspaket)	315.000	-268.899	46.101
549900	Weitere sonstige Aufwendungen	47.055	60	47.115
*	Sonstige ordentliche Aufwendungen		8.059.235	
***	Ordentliche Aufwendungen		17.192.694	
****	Ordentliches Ergebnis		19.355.922	
465100	Gewinnanteile verb. Untern. Beteiligungen	-13.237.753	2.848.615	-10.389.138
*	Finanzerträge		2.848.615	
**	Finanzergebnis		2.848.615	
*****	Ergebnis der lfd. Verwaltungstätigkeit		22.204.537	

Ziele und Kennzahlen

zum

31.12.2021

der Stadt Hagen

- Anlage zum Lagebericht -

Inhalt

Produkt	Bezeichnung
1.12.20.42	Verkehrsrecht
1.21.11.41	Ganztagsgrundschulen
1.25.20.41	Kunst, Museen
1.25.63.40	Musikschule
1.25.72.40	Medien, Info, Kultur, Kommunikation
1.31.11.40	Soziale Leistungen SGB XII in Einrichtungen
1.31.11.41	Soziale Leistungen SGB XII außerhalb von Einrichtung
1.31.12.40	Unterkunft, Heizung, Mietkaution
1.31.13.40	Leistungen Asylbewerber
1.31.13.41	Leistungen für Obdachlose und Schuldner
1.31.51.41	Leistungen nach UVG
1.36.30.41	Hilfe zur Erziehung SGB VIII
1.36.30.42	Andere Aufgaben Jugendhilfe
1.36.50.40	Kindertagespflege § 22(1), § 22
1.36.50.41	Tagesbetreuung für Kinder
1.42.10.40	Betrieb eigener Sportstätten
1.52.10.40	Baurechtliche Verfahren
1.61.10.40	Gemeindesteuern
1.61.10.43	Zinsen Liquiditätskredite

Ziele und Kennzahlen	
Handlungsfeld:	Attraktiver Wohnort, Ausgeglichener Haushalt
Produkt:	1.12.20.42 Verkehrsrecht
Produktbereich:	12 Sicherheit und Ordnung
Teilplan:	1220 Öffentliche Sicherheit/ Verkehr/ Bürger
Produktverantwortlicher:	Herr Lichtenberg
Fachbereich:	32 - Öffentliche Sicherheit, Verkehr, Bürgerdienste und Personenstandswesen
Ziel operativ	Ziel ist es die Verkehrsunfälle zu senken und die Sicherheit des Verkehrs zu erhöhen.

Kennzahlen:	Einheit	Berechnung	Ergebnis 2019	Ergebnis 2020	Ansatz 2021	Ergebnis 2021	Ansatz 2022	Ansatz 2023
Anzahl der Straßenverkehrsunfälle im Stadtgebiet pro 1.000 Einwohner	Anz.	Straßenverkehrsunfälle *1.000 Einwohner	41,5	44,0	-/-	38,7	-/-	-/-
Anzahl der Straßenverkehrsunfälle mit Kindern im Stadtgebiet pro 1.000 Einwohner	Anz.	Straßenverkehrsunfälle (Kinder)*1.000 Einwohner	0,30	0,26	-/-	0,15	-/-	-/-
Anzahl der erteilten Verwarn- und Bußgelder (ruhender Verkehr) pro 1.000 Einwohner	Anz.	Verwarn- u. Bußgelder (ruhender Verkehr)*1.000 Einwohner	480,34	410,53	538,80	426,94	435,76	435,76
Anzahl der erteilten Verwarngelder (fließender Verkehr) pro 1.000 Einwohner	Anz.	Verwarn- u. Bußgelder (fließender Verkehr)*1.000 Einwohner	761,78	759,02	538,80	727,77	589,56	589,56
Anzahl der erteilten Bußgelder (fließender Verkehr) pro 1.000 Einwohner	Anz.	Verwarn- u. Bußgelder (fließender Verkehr)*1.000 Einwohner	155,13	147,26	128,28	120,91	123,04	123,04
Verhältnis Personalaufwand zu Buß- und Verwarngeldern (ruhender und fließender Verkehr)	%	Personalaufwand/ Erträge Buß- und Verwarngelder	34,91%	37,45%	43,59%	50,26%	40,95%	42,19%

Grundzahlen:	Einheit		Ergebnis 2019	Ergebnis 2020	Ansatz 2021	Ergebnis 2021	Ansatz 2022	Ansatz 2023
Straßenverkehrsunfälle*	Anz.		8.082	8.571	-/-	7.552	-/-	-/-
Straßenverkehrsunfälle mit Kindern *	Anz.		59	50	-/-	29	-/-	-/-
Verwarn- und Bußgelder (ruhender Verkehr)	Anz.		93.583	80.028	105.000	83.280	85.000	85.000
Verwarn- und Bußgelder (ruhender Verkehr)	€		-1.312.906	-1.082.271	-1.245.000	-800.564	-1.149.000	-1.149.000
Verwarngelder (fließender Verkehr)	Anz.		148.413	147.962	105.000	141.960	115.000	115.000
Verwarngelder (fließender Verkehr)	€		-2.639.128	-3.162.364	-1.870.400	-2.325.749	-2.515.350	-2.515.350
Bußgelder (fließender Verkehr)	Anz.		30.223	28.706	25.000	23.585	24.000	24.000
Bußgelder (fließender Verkehr)	€		-2.156.641	-2.285.187	-2.064.500	-1.772.198	-2.095.450	-2.095.450
Geschwindigkeitsüberwachungsanlagen	Anz.		36	36	36	34	36	36
Personalaufwand Bußgeldstelle	€		2.132.544	2.445.577	2.257.763	2.462.147	2.358.739	2.430.237
Einwohnerzahl	Pers.		194.825	194.938	194.938	195.062	195.062	195.062

* Die Unfallzahlen stammen aus dem Jahresbericht Verkehrsunfallentwicklung der Polizei Hagen. Für die Zukunft werden lediglich Maßnahmen geplant, um weiterhin möglichst für einen Rückgang der Unfallzahlen zu sorgen.

Ziele und Kennzahlen	
Handlungsfeld	Familiengerechte Stadt, Ausgeglichener Haushalt
Produkt	1.21.11.41 Ganzttag Grundschulen
Produktbereich	21 Schulträgeraufgaben
Teilplan	2111 Grundschulen
Produktverantwortlicher	Herr Becker
Fachbereich	48 - Bildung
Ziel operativ	(a) Ziel ist es den Bedarf an OGS-Plätzen sicherstellen zu können. (b) Die Betreuungskosten je Ganzttagsschüler sind konstant zu halten und sollten nicht erhöht werden.

Kennzahlen:	Einheit	Berechnung	Ergebnis 2019	Ergebnis 2020	Ansatz 2021	Ergebnis 2021	Ansatz 2022	Ansatz 2023
(a) OGS-Schüleranteil	%	Ganzttagsschüler/ Gesamtzahl Grundschüler	35%	38%	40%	40%	44%	47%
(a) Erfüllungsquote	%	Ganzttagsschüler/ verfügbare OGS-Plätze	87%	88%	99%	98%	-/-	-/-
(b) Betreuungskosten je Ganzttagsschüler im Jahr	€	Betreuungskosten/ Ganzttagsschüler	2.375	2.499	2.729	2.691	2.669	2.806
(b) Landeszuweisungsquote	%	Landeszuweisungen/ Betreuungskosten	60%	61%	56%	63%	56%	55%
(b) Elternbeitragsquote	%	Elternbeiträge/ Betreuungskosten	22%	13%	18%	12%	20%	19%
(b) Zuschussbedarf je Ganzttagsschüler im Jahr	€	Zuschussbedarf/ Ganzttagsschüler	561	821	793	1.129	761	834

Grundzahlen:	Einheit		Ergebnis 2019	Ergebnis 2020	Ansatz 2021	Ergebnis 2021	Ansatz 2022	Ansatz 2023
(a) Verfügbare OGS Plätze	Anz.		2.747	3.001	2.913	2.931	-/-	-/-
(a) Ganztagschüler (angenommene OGS-Plätze)	Pers.		2.380	2.643	2.882	2.882	3.193	3.493
(a) Gesamtzahl Grundschüler	Pers.		6.832	6.926	7.262	7.156	7.337	7.456
(b) Höhe der Betreuungskosten	€		5.653.405	6.604.447	7.866.061	7.754.429	8.520.612	9.801.466
(b) Höhe der Landeszuweisung	€		- 3.379.661	- 4.022.853	- 4.393.210	- 4.881.620	- 4.767.241	- 5.392.626
(b) Höhe der Elternbeiträge	€		-1.230.166	-887.071	-1.418.282	-941.372	-1.689.100	-1.862.163
(b) Zuschussbedarf im Jahr (Ergebnis nach interner Leistungsverrechnung)	€		1.334.071	2.170.103	2.284.432	3.254.935	2.431.052	2.914.205

Ziele und Kennzahlen	
Handlungsfeld	Lebenslanges Lernen; Attraktives Wohnumfeld; Ausgeglichener Haushalt
Produkt	1.25.20.41 Kunst, Museen
Produktbereich	25 Kultur
Teilplan	2520 Kultur-Kunst-Geschichte
Produktverantwortlicher	Herr Dr. Belgin
Fachbereich	49 - Kultur
Ziel operativ	Kommunale Museen und Ausstellungsräume mit unterschiedlicher Ausrichtung gehören zu den klassischen kommunalen Kulturleistungen. Ziel ist es mindestens 28.500 Besucherzahlen zu erreichen und den Zuschussbedarf pro Besucher zu senken. Der Zuschussbedarf je Einwohner wird nicht erhöht.

Kennzahlen:	Einheit	Berechnung	Ergebnis 2019	Ergebnis 2020	Ansatz 2021	Ergebnis 2021	Ansatz 2022	Ansatz 2023
Zuschussbedarf je Besucher	€	Zuschussbedarf/ Besucher	127	570	85	416	106	108
durchschnittlicher Zuschussbedarf je Einwohner	€	Zuschussbedarf/ Einwohner	17	50	12	14	15	16

Grundzahlen:	Einheit		Ergebnis 2019	Ergebnis 2020	Ansatz 2021	Ergebnis 2021	Ansatz 2022	Ansatz 2023
Besucherzahlen Kunstquartier (zahlende Besucher)**	Pers.		19.975	16.025	24.000	6.354	24.000	24.000
Besucherzahlen Hohenhof (zahlende Besucher)**	Pers.		5.528	1.228	4.500	341	4.500	4.500
Gesamtbesucherzahl (zahlende Besucher)	Pers.		25.503	17.253	28.500	6.695	28.500	28.500
Zuschussbedarf im Jahr (Ergebnis nach interner Leistungsverrechnung)*	€		3.235.466	9.838.103	2.429.782	2.784.372	3.007.622	3.084.976
Einwohnerzahl	Pers.		194.825	194.938	194.938	195.062	195.062	195.062

*im Jahr 2020 ergibt sich der hohe Zuschussbedarf aus der Zuführung zur Instandhaltungsrückstellung

**Schließung aufgrund von Corona vom 01.01.-07.06.2021

Ziele und Kennzahlen

Handlungsfeld	Lebenslanges Lernen, Ausgeglichener Haushalt
Produkt	1.25.63.40 Musikschule
Produktbereich	25 Kultur
Teilplan	2563 Max-Reger-Musiksch.
Produktverantwortlicher	Herr Rösner
Fachbereich	48 - Bildung
Ziel operativ	Die Max-Reger-Musikschule gewährt ein umfangreiches Musikunterrichtsangebot für Bürger und Bürgerinnen im Kindes- und Erwachsenenalter. Ziel ist es die Schülerzahlen konstant zu halten. Der Zuschussbedarf je Schüler ist konstant zu halten.

Kennzahlen:	Einheit	Berechnung	Ergebnis 2019	Ergebnis 2020	Ansatz 2021	Ergebnis 2021	Ansatz 2022	Ansatz 2023
Zuschussbedarf je Schüler	€	Zuschussbedarf/ Schüler	436	608	508	476	427	433
durchschnittlicher Zuschussbedarf je Einwohner	€	Zuschussbedarf/ Einwohner	8,06	7,88	8,50	7,34	7,14	7,25

Grundzahlen:	Einheit		Ergebnis 2019	Ergebnis 2020	Ansatz 2021	Ergebnis 2021	Ansatz 2022	Ansatz 2023
Schüler	Pers.		3.601	3.230	3.263	3.008	3.263	3.263
Zuschussbedarf im Jahr (Ergebnis nach interner Leistungsverrechnung)	€		1.569.542	1.562.998	1.656.873	1.431.455	1.392.616	1.413.781
Einwohnerzahl	Pers.		194.825	194.938	194.938	195.062	195.062	195.062

Ziele und Kennzahlen	
Handlungsfeld	Familiengerechte Stadt, Lebenslanges Lernen, Ausgeglichener Haushalt
Produkt	<u>1.25.72.40 Medien, Info, Kultur, Kommunikation</u>
Produktbereich	25 Kultur
Teilplan	2572 Bücherei
Produktverantwortlicher	Frau Steffes
Fachbereich	48 - Bildung
Ziel operativ	Die Stadtbücherei hat das Ziel, die Anzahl der Büchereibesuche auf dem erreichten hohen Niveau zu halten. Dabei stehen bei jedem Besuch der Stadtbücherei umfangreiche Angebote und Leistungen zur Verfügung (Medienbestand, Ausleihe, Beratung, Lernen vor Ort, Besuch von Veranstaltungen, Führungen u.a.)

Kennzahlen:	Einheit	Berechnung	Ergebnis 2019	Ergebnis 2020	Ansatz 2021	Ergebnis 2021	Ansatz 2022	Ansatz 2023
Zuschussbedarf je Besuch	€	Zuschussbedarf/ Besuch	15,53	28,79	30,85	45,49	21,01	19,13

Grundzahlen:	Einheit		Ergebnis 2019	Ergebnis 2020	Ansatz 2021	Ergebnis 2021	Ansatz 2022	Ansatz 2023
Ausleihen	Anz.		691.623	569.271	450.000	569.271	550.000	600.000
Neuanmeldungen	Anz.		2.350	1.748	1.500	844	2.000	2.200
Führungen	Anz.		162	60	70	95	150	160
Veranstaltungen	Anz.		807	243	150	212	550	650
Besuche	Anz.		198.478	107.999	90.000	62.345	145.000	160.000
Zuschussbedarf im Jahr (Ergebnis nach interner Leistungsverrechnung)	€		3.083.330	3.108.962	2.776.657	2.836.369	3.046.618	3.060.118
Einwohnerzahlen	Pers.		194.825	194.938	194.938	195.062	195.062	195.062

Ziele und Kennzahlen	
Handlungsfeld	Familiengerechte Stadt, Ausgeglichener Haushalt
Produkt	1.31.11.40 Soziale Leistungen SGB XII in Einrichtungen
Produktbereich	31 Soziale Leistungen
Teilplan	3111 Soziale Leistungen nach SGB XII
Produktverantwortlicher	Frau Korflür
Fachbereich	55 - Jugend und Soziales
Ziel operativ	(a) Steuerung der Eingliederungshilfe für Kinder und Jugendliche nach SGB IX (ab 2020). Dabei wird das städtische Budget möglichst nicht überschritten. (b) Umsetzung des Grundsatzes ambulant vor stationär (Hilfe zur Pflege). Der Anteil der Leistungsbezieher in Einrichtungen soll nicht höher als 86 % sein.

Kennzahlen:	Einheit	Berechnung	Ergebnis 2019	Ergebnis 2020	Ansatz 2021	Ergebnis 2021	Ansatz 2022	Ansatz 2023
(a) Dichte der Leistungsbezieher*innen (Kinder und Jugendliche, nachfolgend LB) mit Integrationshilfen SGB IX in Schulen pro Einwohner*innen U18	%	Anzahl LB mit Int. Hilfen nach SGB IX/Anzahl Einwohner*innen U18	0,49%	0,51%	0,53%	0,55%	0,58%	0,61%
(a) Anteil LB mit Integrationshilfen in Schulen nach SGB IX*	%	Anzahl LB I-hilfe nach SGB IX/(LB I-Hilfe SGB IX+LB I-Hilfe §35a SGB VIII)	47%	49%	49%	53%	50%	50%
(a) Transferaufwendungen für die Leistungserbringung für Integrationshilfen pro Einwohner*innen U18 **	€	Transferaufwendungen für I-Hilfe in Schulen SGB IX/Anzahl Einwohner*innen U18	60	64	67	76	75	81
(b) Anteil LB - Hilfe zur Pflege (HzP) in Einrichtungen (örtlicher Träger)	%	LB HzP i. E. örtlicher Träger/LB HzP gesamt	91%	90%	90%	89%	90%	89%
(b) Transferaufwendungen für HzP in Einrichtungen pro LB in Einrichtungen (örtlicher Träger)	€	Transferaufwendungen für HzP in Einr. örtlicher Träger/(LB in Einrichtungen (örtlich))	5.140	5.625	5.158	6.884	5.819	5.979

Grundzahlen:	Einheit		Ergebnis 2019	Ergebnis 2020	Ansatz 2021	Ergebnis 2021	Ansatz 2022	Ansatz 2023
(a) LB mit Integrationshilfen in Schulen nach SGB IX	Pers.		165	176	180	189	200	210
(a) LB mit Integrationshilfen in Schulen nach §35a SGB VIII*	Pers.		189	181	190	170	200	210
(a) Transferaufwendungen für I-Hilfe in Schulen nach SGB IX ***	€		2.030.519	2.204.316	2.300.000	2.615.200	2.600.000	2.800.000
(a) Anzahl Einwohner*innen U18	Pers.		33.567	34.193	34.193	34.585	34.585	34.585
(b) LB HzP i.E. örtlicher Träger	Pers.		1.288	1.355	1.300	1.217	1.380	1.430
(b) LB HzP gesamt	Pers.		1.423	1.507	1.450	1.375	1.540	1.600
(b) Transferaufwendungen für HzP ** i.E. des örtlt. Trägers	€		6.620.672	7.621.998	6.705.000	8.377.835	8.030.000	8.550.000

* siehe auch das Produkt 1363041

** HzP ohne Leistungen nach Kap. III, IV SGB XII

*** bis 2022 auf Produkt 1.31.11.40, ab 2022 auf Produkt 1.31.11.41

Ziele und Kennzahlen	
Handlungsfeld	Familiengerechte Stadt, Ausgeglichener Haushalt
Produkt	1.31.11.41 Soziale Leistungen SGB XII außerhalb von Einrichtung
Produktbereich	31 Soziales
Teilplan	3111 Soz.Leist. SGB XII
Produktverantwortlicher	Frau Küper
Fachbereich	55 - Jugend und Soziales
Ziel operativ	- Transferaufwendungen HLU (3. Kapitel SGB XII) werden durch Vermittlung in andere Sozialleistungssysteme möglichst gering gehalten. - Steuerung der Eingliederungshilfe für Kinder und Jugendliche nach SGB IX (ab 2020). Dabei wird das städtische Budget möglichst nicht überschritten.

Kennzahlen:		Berechnung	Ergebnis 2019	Ergebnis 2020	Ansatz 2021	Ergebnis 2021	Ansatz 2022	Ansatz 2023
Transferaufwendungen Hilfe zum Lebensunterhalt (HLU) pro Leistungsbezieher	€	Transferaufwendungen HLU/Anzahl LB HLU	5.442	4.914	5.240	5.419	5.176	5.208
Transferaufwendungen für die Leistungserbringung für Integrationshilfen pro Einwohner*innen U18	€	Transferaufwendungen für I-Hilfe in Schulen SGB IX/Anzahl Einwohner*innen U18	60	64	67	76	75	81

Grundzahlen:	Einheit		Ergebnis 2019	Ergebnis 2020	Ansatz 2021	Ergebnis 2021	Ansatz 2022	Ansatz 2023
Transferaufwendungen HLU	€		3.303.318	3.626.288	3.930.000	3.722.773	3.830.000	3.880.000
Leistungsbezieher HLU	Anz.		607	738	750	687	740	745
Transferaufwendungen für I-Hilfe in Schulen nach SGB IX *	€		2.030.519	2.204.316	2.300.000	2.615.200	2.600.000	2.800.000
Anzahl Einwohner*innen U18	Pers.		33.567	34.193	34.193	34.585	34.585	34.585

* bis 2022 auf Produkt 1.31.11.40, ab 2022 auf Produkt 1.31.11.41

Ziele und Kennzahlen	
Handlungsfeld	Arbeitsplätze, Ausgeglicherer Haushalt
Produkt	1.31.12.40 Unterkunft, Heizung, Mietkaution
Produktbereich	31 Soziales
Teilplan	3112 Soziale Leistungen SGB II
Produktverantwortlicher	Herr Keßen
Fachbereich	11 - Personal und Organisation
Ziel operativ	Die Zielsetzung der Leistungsgewährung besteht darin, den gesetzlichen Auftrag wahrzunehmen. Die Kennzahlen zeigen die Entwicklung und den allgemeinen Trend.

Kennzahlen:	Einheit	Berechnung	Ergebnis 2019	Ergebnis 2020	Ansatz 2021	Ergebnis 2021	Ansatz 2022	Ansatz 2023
Anteil Bundesbeteiligung	%	Bundesebeteiligung/ KdU Aufwand	39,26%	64,35%	43,82%	64,92%	64,00%	64,00%
Aufwand Kosten der Unterkunft (nachfolgend: KdU) je Bedarfsgemeinschaft	€	KdU Aufwand/ Bedarfsgemeinschaften	4.566	4.754	4.658	5.001	5.120	5.240

Grundzahlen:	Einheit		Ergebnis 2019	Ergebnis 2020	Ansatz 2021	Ergebnis 2021	Ansatz 2022	Ansatz 2023
Bedarfsgemeinschaften*	Anz.		12.074	12.356	12.640	11.993	12.764	12.250
Leistungsberechtigte**	Pers.		26.589	27.324	27.952	25.730	28.226	27.200
erwerbsfähige Leistungsberechtigte***	Pers.		17.476	17.929	18.341	17.560	18.521	17.700
Bundesebeteiligung	€		-21.640.893	-37.805.090	-25.797.500	-38.938.963	-37.830.518	-36.050.650
Aufwand KdU	€		55.118.427	58.746.254	58.872.450	59.982.151	60.239.678	57.405.492
Zuschussbedarf (Ergebnis nach Interner Leistungsverrechnung)	€		33.477.534	20.941.163	33.074.950	21.043.188	22.409.160	21.354.842

*Eine Bedarfsgemeinschaft bezeichnet eine Konstellation von Personen, die im selben Haushalt leben und gemeinsam wirtschaften. Eine Bedarfsgemeinschaft (gem. § 7 SGB II) hat mindestens einen Leistungsberechtigten.

**Als Leistungsberechtigte werden Personen in Bedarfsgemeinschaften verstanden, die einen Anspruch auf Leistungen zur Sicherung des Lebensunterhalts nach dem SGB II haben.

***Als erwerbsfähig gilt gem. § 8 SGB II, wer nicht durch Krankheit oder Behinderung auf absehbare Zeit außerstande ist, unter den üblichen Bedingungen des allgemeinen Arbeitsmarkts mindestens drei Stunden täglich erwerbstätig zu sein.

Ziele und Kennzahlen	
Handlungsfeld	Integration, Ausgeglicherer Haushalt
Produkt	1.31.13.40 Leistungen für Asylbewerber
Produktbereich	31 Soziale Leistungen
Teilplan	3113 Leistungen Asylbewerber
Produktverantwortlicher	Frau Keller
Fachbereich	56 - Fachbereich Integration, Zuwanderung und Wohnraumsicherung
Ziel operativ	Ziel ist es eine ordnungsgemäße und gesetzeskonforme Bearbeitung der Bedarfe sicherzustellen. Alle Flüchtlinge erhalten die gesetzlichen materiellen Leistungen, medizinische Versorgung, angemessenen Wohnraum und soziale Betreuung zur Integration in das neue Lebensumfeld. Dabei wird ein effizientes und wirtschaftliches Handeln zu Reduzierung des städtischen Eigenanteils unter Beachtung der fachlichen und gesetzlichen Erfordernisse verfolgt.

Kennzahlen:	Einheit	Berechnung	Ergebnis 2019	Ergebnis 2020	Ansatz 2021	Ergebnis 2021	Ansatz 2022	Ansatz 2023
Transferaufwendungen für Leistungen nach AsylbLG pro Leistungsbezieher (LB) nach AsylbLG	€	Transferaufw./ LB nach AsylbLG	5.835	5.224	6.607	4.047	2.616	2.697
Mietaufwendungen insgesamt pro Platz im städtischem Wohnraum	€	Mietaufwendungen/ Gesamtanzahl Plätze	1.321	1.425	2.093	1.567	1.397	1.394
Unterdeckung der Aufwendungen (einschließlich der Personalaufwendungen) für Leistungen nach AsylbLG durch Zuweisungen vom Land pro LB nach AsylbLG	€	(Zuweisungen- Transferaufwendungen - Mietaufwendungen- Personalaufwendungen)/ LB	1.071	-1.775	-1.981	1.041	896	1.090

Grundzahlen:	Einheit	Berechnung	Ergebnis 2019	Ergebnis 2020	Ansatz 2021	Ergebnis 2021	Ansatz 2022	Ansatz 2023
LB mit Leistungen nach AsylbLG	Pers.		906	817	1.165	1.011	1.700	1.700
Transferaufwendungen nach AsylbLG*	€		5.286.724	4.268.104	7.696.918	4.091.357	4.446.810	4.584.761
Mietaufwendungen für LB nach AsylbLG., Geflüchtete usw.****	€		1.751.885	1.846.201	2.329.775	1.820.338	1.815.488	1.812.175
Anzahl der Plätze in städtischem Wohnraum	Anz.		1.326	1.296	1.113	1.162	1.300	1.300
Personalaufwendungen in Zusammenhang mit AsylbLG	€		1.534.404	1.375.958	1.350.000	1.309.364	1.400.000	1.400.000
Zuweisungen vom Land nach AsylbLG	€		-7.602.956	-8.940.780	-13.684.672	-6.168.605	-6.138.359	-5.944.062

*Transferaufwendungen ohne BuT-Leistungen

Ziele und Kennzahlen	
Handlungsfeld:	Familiengerechte Stadt, Ausgeglichener Haushalt
Produkt: *	1.31.13.41 Leistungen für Obdachlose und Schuldner
Produktbereich:	31 Soziale Leistungen
Teilplan:	3113 Leistungen Asylbewerber
Produktverantwortlicher:	Frau Keller
Fachbereich:	56 - Fachbereich Integration, Zuwanderung und Wohnraumsicherung
Ziel operativ	Alle Hagener Bürger sind mit Wohnraum versorgt, die nicht freiwillig obdachlos sind. Verlust der Wohnung wird verhindert durch Beratung der Fachabteilung

Kennzahlen:	Einheit	Berechnung	Ergebnis 2019	Ergebnis 2020	Ansatz 2021	Ergebnis 2021	Ansatz 2022	Ansatz 2023
Anteil der Wohnungsnotfälle , in denen der Verlust der Wohnung verhindert werden konnte, an allen Wohnungsnotfällen, in denen der Verlust der Wohnung droht	%	Wohnungsnotfälle Verlust der Wohnung verhindert/ Wohnungsnotfälle, in denen der Verlust der Wohnung droht	98,09%	97,46%	97,47%	98,34%	96,79%	96,79%
Transferaufwendungen für Wohnungsnotfälle pro Wohnungsnotfall	€	Transferaufwendungen/ Wohnungsnotfälle	17	16	81	46	56	58
Mietaufwendungen für die Unterbringung obdachloser Personen in Euro pro Person	€	Mietaufwendungen/ Gesamtanzahl untergebrachter obdachloser Personen	1.421	1.284	1.207	1.550	1.333	1.500

Grundzahlen:	Einheit	Ergebnis 2019	Ergebnis 2020	Ansatz 2021	Ergebnis 2021	Ansatz 2022	Ansatz 2023
Transferaufwendungen für Wohnungsnotfälle	€	19.106	16.158	81.320	39.503	61.320	63.320
Anzahl der Wohnungsnotfälle, in denen der Verlust der Wohnung verhindert werden konnte	Anz.	1.078	961	965	828	1.055	1.055
Anzahl der Wohnungsnotfälle, in denen der Verlust der Wohnung droht	Anz.	1.099	986	990	842	1.090	1.090
Anzahl Wohnungsnotfälle	Anz.	1.114	998	1.000	855	1.100	1.100
Mietaufwendungen für die Unterbringung obdachloser Personen	€	311.203	362.081	350.000	409.212	400.000	450.000
Anzahl untergebrachter obdachloser Personen	Anz.	219	282	290	264	300	300

*Produkt 1.31.11.43 (Fachbereich 55) ab 1.1.2022 Produkt 1.31.13.41 (Fachbereich 56)

Ziele und Kennzahlen	
Handlungsfeld:	Familiengerechte Stadt, Ausgeglichener Haushalt
Produkt:	1.31.51.41 Leistungen nach dem UVG
Produktbereich:	31 Soziale Leistungen
Teilplan:	3151 Sonstige soziale Leistungen
Produktverantwortlicher:	Frau Küper
Fachbereich:	55 - Jugend und Soziales
Ziel operativ	Ordnungsgemäße und gesetzeskonforme Bearbeitung der Bedarfe.

Kennzahlen:	Einheit	Berechnung	Ergebnis 2019	Ergebnis 2020	Ansatz 2021	Ergebnis 2021	Ansatz 2022	Ansatz 2023
Kommunaler Anteil an den UVG Ausgaben absolut	€	UVG Transferaufwand/ Erstattungen	2.215.504	2.441.740	2.400.000	2.595.339	2.640.000	2.700.000
Kommunaler Anteil an den UVG Ausgaben prozentual	%	(Transferaufwand UVG/ Erstattungen)/ Transferaufwand UVG	29%	30%	30%	31%	30%	30%

Grundzahlen:	Einheit		Ergebnis 2019	Ergebnis 2020	Ansatz 2021	Ergebnis 2021	Ansatz 2022	Ansatz 2023
Transferaufwendungen für Unterhaltsvorschüsse (UVG-Aufwand)	€		7.555.290	8.095.023	8.000.000	8.500.416	8.800.000	9.000.000
Erstattungen UVG	€		-5.339.786	-5.653.283	-5.600.000	-5.905.077	-6.160.000	-6.300.000

Ziele und Kennzahlen	
Handlungsfeld	Familiengerechte Stadt, Ausgeglichener Haushalt
Produkt	1.36.30.41 Hilfe zur Erziehung SGB VIII
Produktbereich	36 Kinder-, Jugend- und Familienhilfe
Teilplan	3630 Leistungen für junge Menschen und Familien
Produktverantwortlicher	Frau Lossau
Fachbereich	55 Jugend und Soziales
Ziel operativ	(a) Junge Menschen leben in ihrer Herkunftsfamilie. (b) Junge Menschen leben so weit möglich bei stationärer Unterbringung in Pflegefamilien. (c) Gewährung von Hilfen zur Erziehung nur bei Erforderlichkeit und Geeignetheit. (d) Effizientes und wirtschaftliches Handeln unter Beachtung der fachlichen und gesetzlichen Erfordernisse. (e) Steuerung der Eingliederungshilfe für Kinder und Jugendliche nach SGB VIII. Dabei wird das städtische Budget möglichst nicht überschritten.

Kennzahlen:	Einheit	Berechnung	Ergebnis 2019	Ergebnis 2020	Ansatz 2021	Ergebnis 2021	Ansatz 2022	Ansatz 2023
(a) Anteil Hilfe zur Erziehung (HzE) ambulant an allen HzE	%	Anzahl Hilfen ambulant/ Anzahl Hilfen gesamt	58%	56%	56%	55%	56%	56%
(a) Anteil HzE stationär an allen HzE	%	Anzahl Hilfen stationär/ Anzahl Hilfen gesamt	42%	44%	44%	45%	44%	44%
(b) Anteil HzE in § 33 (Vollzeitpflege) an allen stationären HzE	%	Anzahl Hilfen § 33/ Anzahl Hilfen stationär	43%	36%	36%	39%	35%	35%
(b) Anteil HzE in § 34 (Heimerziehung, sonstige betreute Wohnformen) an allen stationären HzE	%	Anzahl Hilfen § 34/ Anzahl Hilfen stationär	44%	53%	48%	48%	47%	48%
(c) HzE pro 1.000 Einwohner*innen U21	Anz.	Anzahl Hilfen/ 1.000 Einwohner*innen U21	39,13	45,88	46,89	45,78	46,24	46,88
(d) Transferaufwendungen für HzE pro Einwohner*innen U21	€	Transferaufwendungen HzE/ Einwohner*innen U21	626,56	712,74	673,68	752,67	691,39	698,83
(d) Transferaufwendungen für HzE ambulant pro Einwohner*innen U21	€	Transferaufwendungen HzE ambulant/ Einwohner*innen U21	121,08	132,20	153,90	129,12	142,17	145,54
(d) Transferaufwendungen für HzE stationär pro Einwohner*innen U21	€	Transferaufwendungen HzE stationär/ Einwohner*innen U21	505,48	580,55	519,78	623,55	549,21	553,29

(e) Dichte der Leistungsbezieher*innen (Kinder und Jugendliche, nachfolgend LB) mit Integrationshilfen nach §35a SGB VIII in Schulen pro Einwohner*innen U 18	%	Anzahl LB §35a SGB VIII/ Anzahl Einwohner*innen U18	0,56%	0,53%	0,56%	0,49%	0,58%	0,61%
(e) Anteil LB mit Integrationshilfen in Schulen nach §35a SGB VIII	%	Anzahl LB I-hilfe §35a/ (LB I-Hilfe §35a+LB I-Hilfe SGB IX)	53,39%	50,70%	51,35%	47,35%	50,00%	50,00%

Grundzahlen:	Einheit	Ergebnis 2019	Ergebnis 2020	Ansatz 2021	Ergebnis 2021	Ansatz 2022	Ansatz 2023
(a) Anzahl Hilfen gesamt	Anz.	1.560	1.859	1.900	1.871	1.890	1.916
(a) Anzahl Hilfen ambulant	Anz.	909	1.044	1.064	1.034	1.056	1.073
(b) Anzahl Hilfen stationär	Anz.	651	815	836	837	834	843
(b) Anzahl Hilfen nach § 33 (Vollzeitpflege)	Anz.	283	295	300	327	294	298
(b) Anzahl Hilfen nach § 34 (Heimerziehung, sonstige betreute Wohnformen)	Anz.	287	434	400	405	396	404
(c) Anzahl Einwohner*innen U21	Pers.	39.863	40.517	40.517	40.873	40.873	40.873
(d) Transferaufwendungen für HzE gesamt	€	24.976.527	28.878.100	27.295.485	30.763.945	28.259.010	28.563.310
(d) Transferaufwendungen für HzE ambulant	€	4.826.582	5.356.151	6.235.485	5.277.575	5.811.010	5.948.810
(d) Transferaufwendungen für HzE stationär	€	20.149.945	23.521.949	21.060.000	25.486.370	22.448.000	22.614.500
(e) LB mit Integrationshilfen in Schulen nach §35a SGB VIII	Pers.	189	181	190	170	200	210
(e) LB mit Integrationshilfen in Schulen nach SGB IX *	Pers.	165	176	180	189	200	210
(e) Anzahl Einwohner*innen U18	Pers.	33.567	34.193	34.193	34.585	34.585	34.585

* siehe Produkt 1311140

Ziele und Kennzahlen	
Handlungsfeld:	Familiengerechte Stadt, Ausgeglichener Haushalt
Produkt:	1.36.30.42 Andere Aufgaben Jugendhilfe
Produktbereich:	36 Kinder-, Jugend- und Familienhilfe
Teilplan:	3630 Leistungen für junge Menschen und Familien
Produktverantwortlicher:	Herr Goldbach
Fachbereich:	55 - Jugend und Soziales
Ziel operativ	Der Kinderschutz ist gewährleistet. Transparenz über die Wahrnehmung des Schutzauftrages nach § 8a SGB VIII des Jugendamtes im politischen Raum.

Kennzahlen:	Einheit	Berechnung	Ergebnis 2019	Ergebnis 2020	Ansatz 2021	Ergebnis 2021	Ansatz 2022	Ansatz 2023
Anzahl der Meldungen nach § 8a pro 1.000 Einwohner*innen U18	Anz.	Azahl der Meldungen nach §8a SGB VIII*1.000/ Einwohner*innen U18	28,30	32,05	33,63	29,49	34,70	36,14
Anzahl der Hilfefälle nach § 8a Meldungen pro 1.000 Einwohner*innen U18	Anz.	Anzahl der Hilfefälle nach §8a Meldungen*1.000/ Einwohner*innen U18	10,93	11,29	11,70	8,50	11,57	11,57

Grundzahlen:	Einheit		Ergebnis 2019	Ergebnis 2020	Ansatz 2021	Ergebnis 2021	Ansatz 2022	Ansatz 2023
Anzahl der Meldungen nach § 8a SGB VIII	Anz.		950	1.096	1.150	1.020	1.200	1.250
Anzahl der Hilfefälle nach § 8a Meldungen	Anz.		367	386	400	294	400	400
Anzahl Einwohner*innen U18	Pers.		33.567	34.193	34.193	34.585	34.585	34.585

Ziele und Kennzahlen	
Handlungsfeld	Familiengerechte Stadt, Ausgeglichener Haushalt
Produkt	1.36.50.40 Kindertagespflege § 22(1), § 22
Produktbereich	36 Kinder-, Jugend- und Familienhilfe
Teilplan	3650 Tageseinrichtungen für Kinder
Produktverantwortlicher	Herr Hannusch
Fachbereich	55 Jugend und Soziales
Ziel operativ	Ziel ist es, ein ausreichendes Kindertagesbetreuungsangebot zu ermöglichen und die frühkindliche Bildung zu sichern. Dabei ist ein effizientes und wirtschaftliches Handeln unter Beachtung der fachlichen und gesetzlichen Erfordernisse zu berücksichtigen.

Kennzahlen:		Berechnung	Ergebnis 2019	Ergebnis 2020	Ansatz 2021	Ergebnis 2021	Ansatz 2022	Ansatz 2023
Zuschussbedarf für Kindertagespflege pro Platz	€/Platz	Kindertagespflege/ Anzahl der betreuten Kinder in Kindertagespflege	5.109	5.399	9.398	8.762	9.037	8.662
Anteil der Kinder in Kindertagespflege an der Gesamtzahl der Kinder in Kindertagesbetreuung (KiTa und Kindertagespflege)	%	in Kindertagespflege/ Anzahl Kinder in Kindertagesbetreuung gesamt	9%	9%	8%	6%	7%	8%

Grundzahlen:	Einheit		Ergebnis 2019	Ergebnis 2020	Ansatz 2021	Ergebnis 2021	Ansatz 2022	Ansatz 2023
Zuschussbedarf Kindertagespflege (Ergebnis nach interner Leistungsverrechnung)	€		3.065.133	3.395.898	5.723.142	3.829.014	4.970.542	5.630.210
Anzahl der betreuten Kinder in Kindertagespflege	Pers.		600	629	609	437	550	650
Anzahl der betreuten Kinder in Kindertageseinrichtungen	Pers.		6.453	6.553	6.948	6.834	7.114	7.284
Anzahl Kinder in Kindertagesbetreuung gesamt (KiTA und Kindertagespflege)	Pers.		7.053	7.182	7.557	7.271	7.664	7.934

Ziele und Kennzahlen	
Handlungsfeld	Familiengerechte Stadt, Ausgeglichener Haushalt
Produkt	1.36.50.41 Tagesbetreuung für Kinder
Produktbereich	36 Kinder-, Jugend- und Familienhilfe
Teilplan	3650 Tageseinrichtungen für Kinder
Produktverantwortlicher	Herr Hannusch
Fachbereich	55 Jugend und Soziales
Ziel operativ	Ziel ist es, ein ausreichendes Kindertagesbetreuungsangebot zu ermöglichen und die frühkindliche Bildung zu sichern. Dabei ist ein effizientes und wirtschaftliches Handeln unter Beachtung der fachlichen und gesetzlichen Erfordernisse zu berücksichtigen.

Kennzahlen:	Einheit	Berechnung	Ergebnis 2019	Ergebnis 2020	Ansatz 2021	Ergebnis 2021	Ansatz 2022	Ansatz 2023
Zuschussbedarf für Kindertageseinrichtungen pro Platz	€/Platz	Zuschussbedarf für Kindertageseinrichtungen/ Anzahl der betreuten Kinder in Kindertageseinrichtungen	3.923	4.762	3.430	4.558	4.173	3.634
Elternbeitragsquote für Kindertagesbetreuung in Kindertageseinrichtungen	%	Elternbeiträge für die Kinderbetreuung in Kindertageseinrichtungen+Landeserstattungen für Elternbeiträge für beitragsfreie Jahre in Kindertageseinrichtungen/ Gesamtaufwendungen für die Kindertagesbetreuung in Kindertageseinrichtungen	14%	14%	14%	11%	11%	11%
Anteil der Kinder in Kindertageseinrichtungen an der Gesamtzahl der Kinder in Kindertagesbetreuung	%	Anzahl der betreuten Kinder in Kindertageseinrichtungen/ Anzahl der Kinder in Kindertagesbetreuung gesamt (KiTa und Kindertagespflege)	91%	91%	92%	94%	93%	92%

Grundzahlen:	Einheit		Ergebnis 2019	Ergebnis 2020	Ansatz 2021	Ergebnis 2021	Ansatz 2022	Ansatz 2023
Zuschussbedarf für Kindertageseinrichtungen (Ergebnis nach interner Leistungsverrechnung)	€		25.313.421	31.204.930	23.830.173	31.147.087	29.683.737	26.471.734
Elternbeiträge für die Kinderbetreuung in Kindertageseinrichtungen	€		-6.735.222	-5.808.744	-5.340.000	-3.816.851	-4.500.000	-4.650.000
Landeserstattungen für Elternbeiträge für beitragsfreie Jahre in Kindertageseinrichtungen	€		-1.947.223	-3.943.519	-3.943.519	-4.023.833	-3.943.519	-3.943.519
Gesamtaufwendungen für die Kindertagesbetreuung in Kindertageseinrichtungen	€		61.993.817	70.025.298	65.144.599	73.471.664	74.432.137	77.131.134
Anzahl der betreuten Kinder in Kindertageseinrichtungen	Pers.		6.453	6.553	6.948	6.834	7.114	7.284
Anzahl der betreuten Kinder in Kindertagespflege	Pers.		600	629	609	437	550	650
Anzahl Kinder in Kindertagesbetreuung gesamt (Kindertageseinrichtungen und Kindertagespflege)	Pers.		7.053	7.182	7.557	7.271	7.664	7.934

Ziele und Kennzahlen	
Handlungsfeld	Attraktives Wohnangebot und - umfeld, Ausgeglichener Haushalt,
Produkt	1.42.10.40 Betrieb eigener Sportstätten
Produktbereich	42 Sportförderung
Teilplan	4210 Sportförderung
Produktverantwortlicher	Herr Raab
Fachbereich	SZS - Servicezentrum Sport
Ziel operativ	Die Förderung von Sport in Schulen, Vereinen und im Allgemeinen ist aufgrund der wichtigen Funktion im gesellschaftlichen Zusammenleben erstrebenswert. Die Anzahl der Sportstätten beträgt 85. In allen Anlagen ist eine Grundausstattung, insbesondere für den Schulsport, sicherzustellen.

Kennzahlen:	Einheit	Berechnung	Ergebnis 2019	Ergebnis 2020	Ansatz 2021	Ergebnis 2021	Ansatz 2022	Ansatz 2023
Zuschussbedarf je Schüler	€	Zuschussbedarf/ Schüler	209	230	200	222	195	192
Zuschussbedarf je Einwohner	€	Zuschussbedarf/ Einwohner	31	34	30	33	29	29

Grundzahlen:	Einheit		Ergebnis 2019	Ergebnis 2020	Ansatz 2021	Ergebnis 2021	Ansatz 2022	Ansatz 2023
Sportanlagen gesamt	Anz.		87	85	85	85	85	85
vereinseigene Sportanlagen	Anz.		67	65	65	65	65	65
Anzahl Sportvereine	Anz.		196	192	192	186	186	186
In Sportvereinen organisierte Mitglieder	Anz.		36.075	36.159	36.159	33.963	33.963	33.963
Schüleranzahl gesamt*/**	Anz.		29.116	28.938	28.938	28.938	29.371	29.513
Einwohner	Anz.		194.825	194.938	194.938	195.062	195.062	195.062
Zuschussbedarf	€		6.091.567	6.656.678	5.800.569	6.423.992	5.741.379	5.675.769

*Schülerzahlen zum Stand 15.10. des Vorjahres für das laufende Schuljahr.

**Die Schülerzahlen, die im Rahmen der Schulentwicklungsplanung ab 2020 ermittelt werden sollen, liegen zum aktuellen Zeitpunkt noch nicht vor. Es wurde für 2020/2021 die Schülerzahlen zum Stand 15.10.2018 übernommen.

Ziele und Kennzahlen	
Handlungsfeld	Attraktives Wohnangebot und - umfeld, Ausgeglichenener Haushalt,
Produkt	1.52.10.40 Baurechtliche Verfahren
Produktbereich	52 Bauen und Wohnen
Teilplan	5210 Bauordnung
Produktverantwortlicher	Frau Hammerschmidt
Fachbereich	61 Stadtentwicklung, -planung und Bauordnung
Ziel operativ	Die baurechtlichen Verfahren pro 1.000 Einwohner liegen bei rund 5. In der vergleichenden Betrachtung lassen sich daraus Rückschlüsse auf die Stärke der baulichen Entwicklung vor Ort ziehen.

Kennzahlen:	Einheit	Berechnung	Ergebnis 2019	Ergebnis 2020	Ansatz 2021	Ergebnis 2021	Ansatz 2022	Ansatz 2023
Gesamtanzahl Verfahren pro 1.000 Einwohner	Anz.	Gesamtanzahl Verfahren/ (Einwohner*1000)	5,75	5,34	4,72	5,25	5,28	5,28
Einnahmen pro 1.000 Einwohner	€	Ordentliche Erträge insgesamt/ (Einwohner*1000)	-7.567	-6.642	-6.028	-7.405	-6.588	-6.593

Grundzahlen:	Einheit		Ergebnis 2019	Ergebnis 2020	Ansatz 2021	Ergebnis 2021	Ansatz 2022	Ansatz 2023
Baugenehmigungsverfahren	Anz.		766	711	600	683	700	700
Ordentliche Erträge Baugenehmigungsverfahren	€		-1.448.392	-1.259.388	-1.146.095	-1.414.016	-1.249.920	-1.250.892
Ordnungsbehördliche Verfahren	Anz.		354	330	320	342	330	330
Ordentliche Erträge ordnungsbehördliche Verfahren	€		-25.921	-35.324	-28.905	-30.511	-35.081	-35.108
Gesamtanzahl Verfahren	Anz.		1.120	1.041	920	1.025	1.030	1.030
Ordentliche Erträge insgesamt	€		-1.474.313	-1.294.712	-1.175.000	-1.444.527	-1.285.000	-1.286.000
Einwohner	Anz.		194.825	194.938	194.938	195.062	195.062	195.062

Ziele und Kennzahlen	
Handlungsfeld	Ausgeglichener Haushalt
Produkt	1.61.10.40 Gemeindesteuern
Produktbereich	61 Allgemeine Finanzwirtschaft
Teilplan	6110 Allgemeine Finanzwirtschaft
Produktverantwortlicher	Herr Meilwes
Fachbereich	20 Fachbereich Finanzen und Controlling
Ziel operativ	Es sollte möglichst ein hoher Anteil an Steuererträgen im Verhältnis zu den Gesamterträgen erzielt werden, um die kommunale finanzielle Unabhängigkeit sicherstellen zu können.

Kennzahlen:	Einheit	Berechnung	Ergebnis 2019	Ergebnis 2020	Ansatz 2021	Ergebnis 2021	Ansatz 2022	Ansatz 2023
Anteil Steuern* (o. Ausgleichsleistungen) v. ordentlichen Erträgen	%	Steuererträge/ Ordentliche Erträge	37,22%	34,60%	35,73%	33,81%	33,13%	34,91%

*Steuerarten: Grundsteuer A+B, Gewerbesteuer, Gemeindeanteil Umsatzsteuer, Gemeindeanteil Einkommensteuer, Vergnügungssteuer, Hundesteuer, Steuer auf sexuelle Vergnügungen, Wettbürosteuer

Grundzahlen:	Einheit	Ergebnis 2019	Ergebnis 2020	Ansatz 2021	Ergebnis 2021	Ansatz 2022	Ansatz 2023
Steuererträge	€	-271.944.054	-261.167.001	-263.630.175	-259.902.844	-260.309.344	-273.610.466
Ordentliche Erträge gesamtstädtisch	€	-730.676.286	-754.765.599	-737.849.372	-768.790.417	-785.692.775	-783.703.388
Gewerbesteueraufkommen*	€	-113.448.742	-104.672.451	-100.000.000	-101.698.591	-101.000.000	-109.000.000
Grundsteuer A	€	-98.750	-96.932	-98.000	-97.353	-98.000	-98.000
Grundsteuer B	€	-48.869.725	-49.236.124	-49.000.000	-49.201.021	-49.400.000	-49.600.000
Gemeindeanteil Einkommenssteuer	€	-80.956.633	-77.340.983	-87.417.410	-82.066.447	-82.889.831	-87.427.983
Gemeindeanteil Umsatzsteuer	€	-21.333.102	-23.401.263	-19.754.765	-22.873.480	-19.491.513	-20.054.483
Vergnügungssteueraufkommen	€	-5.219.145	-4.418.244	-5.400.000	-2.104.839	-5.400.000	-5.400.000
Hundesteuer	€	-1.746.670	-1.764.199	-1.750.000	-1.808.251	-1.770.000	-1.770.000
Steuer auf sexuelle Vergnügungen	€	-29.814	-5.451	-20.000	-7.014	-20.000	-20.000
Wettbürosteuer	€	-241.473	-231.353	-190.000	-45.848	-240.000	-240.000
Hebesatz Gewerbesteuer	Punkte	520	520	520	520	520	520
Hebesatz Grundsteuer B	Punkte	750	750	750	750	750	750

*in 2020 inkl. Gewerbesteuerausgleichszahlung, eigentliches Gewerbesteueraufkommen während der Pandemie: 68,4 Mio. €

Ziele und Kennzahlen	
Handlungsfeld	Ausgeglichener Haushalt
Produkt	1.61.10.43 Zinsen Liquiditätskredite
Produktbereich	61 Allgemeine Finanzwirtschaft
Teilplan	6110 Allgemeine Finanzwirtschaft
Produktverantwortlicher	Herr Neuhäuser
Fachbereich	20 - Finanzen und Controlling
Ziel operativ	Im Rahmen des Schuldenmanagements erfolgt die Aufnahme von Liquiditätskrediten unter Berücksichtigung von Sparsamkeit und Wirtschaftlichkeit. Der geplante Zinsaufwand soll nicht überschritten werden.

Kennzahlen:	Einheit	Berechnung	Ergebnis 2019	Ergebnis 2020	Ansatz 2021	Ergebnis 2021	Ansatz 2022	Ansatz 2023
Zinsaufwandsquote	%	Zinsaufwendungen/ Gesamtaufwendungen	1,88%	1,67%	1,81%	1,46%	1,62%	1,67%
Zinsaufwendungen je Einwohner	€	Zinsaufwendungen/ Einwohner	71	66	70	60	68	70

Grundzahlen:	Einheit		Ergebnis 2019	Ergebnis 2020	Ansatz 2021	Ergebnis 2021	Ansatz 2022	Ansatz 2023
Zinsaufwendungen Liquiditätskredite	€		13.790.245	12.861.836	13.620.000	11.662.106	13.200.000	13.600.000
Gesamtaufwand Stadt Hagen	€		733.182.464	769.439.233	750.473.292	800.209.723	812.757.185	813.639.644
Einwohnerzahl	Pers.		194.825	194.938	194.938	195.062	195.062	195.062

Nicht korrigierte Prüfungsdifferenzen

Jahresabschluss und Lagebericht für das Haushaltsjahr 2021

Die Auswirkungen der nicht korrigierten Prüfungsdifferenzen im Jahresabschluss und der nicht korrigierten Angaben im Lagebericht sind nach unserer Auffassung sowohl einzeln als auch insgesamt unwesentlich.

Hagen, den 25. August 2022

Hagen, den 25. August 2022



Erik O. Schulz
Oberbürgermeister

Christoph Gerbersmann
Stadtkämmerer

Prüffeld	Frage/Prüfungsfeststellung	Anmerkung 14	Auswirkung auf Ergebnisrechnung + Verbesserung - Verschlechterung	Stellungnahme 20
Sonstige Vermögensgegenstände	Korrektur der fehlerhaften Werte bei Umgliederungen aus dem Umlaufvermögen ins Anlagevermögen; Anlage 10091327	Korrektur in 2021	-5.913,00	Zu Anlage 10091327 „Kaufmannsschule II - Aussenstelle, Bodenwert“: Die restlichen m² wurden lt. 14 vom falschen Wert berechnet. Da der Unterschiedsbetrag nicht wesentlich ist und der Sachverhalt durch die Verrechnung mit der Allgemeinen Rücklage ergebnisneutral ist, wird auf eine Korrektur verzichtet.
Sonstige Vermögensgegenstände	Korrektur der fehlerhaften Werte bei Umgliederungen aus dem Umlaufvermögen ins Anlagevermögen; Anlage 10091852	Korrektur in 2021	-5.884,00	Zu Anlage 10091852 „Wohnen Iserlohner Straße 14, Außenanlagen“: Außenanlagen werden bei der Bewertung immer pauschal als prozentualer Ansatz aller Gebäude des Grundstückes berücksichtigt. Da der Gebäudewert von 62 nicht nachvollziehbar war, wurden in Absprache mit 14 davon abweichende Anschaffungs-/Herstellungskosten ermittelt. Dieser Wert hätte auch für die Neuberechnung der Außenanlagen herangezogen müssen. Da der Unterschiedsbetrag aber geringfügig ist und der Sachverhalt durch die Verrechnung mit der Allgemeinen Rücklage ergebnisneutral ist, wird auf eine Korrektur verzichtet. In Zukunft wird der Zusammenhang zwischen Gebäudewert und Außenanlagenwert berücksichtigt.
Sonstige Vermögensgegenstände	Korrektur der fehlerhaften Werte bei Umgliederungen aus dem Umlaufvermögen ins Anlagevermögen; Anlage 10091864	Korrektur in 2021	-22.849,00	Zu Anlage 10091864 „Bauhof Grubenstraße, Außenanlagen“: Außenanlagen werden bei der Bewertung immer pauschal als prozentualer Ansatz aller Gebäude des Grundstückes berücksichtigt. Da der Gebäudewert von 62 nicht nachvollziehbar war, wurden in Absprache mit 14 davon abweichende Anschaffungs-/Herstellungskosten ermittelt. Dieser Wert hätte auch für die Neuberechnung der Außenanlagen herangezogen müssen. Da der Unterschiedsbetrag aber geringfügig ist und der Sachverhalt durch die Verrechnung mit der Allgemeinen Rücklage ergebnisneutral ist, wird auf eine Korrektur verzichtet. In Zukunft wird der Zusammenhang zwischen Gebäudewert und Außenanlagenwert berücksichtigt.
Sonstige Vermögensgegenstände	Verrechnung des Aufwandes aus der Korrektur der fehlerhaften Werte bei den vorgenommenen Umgliederungen gegen die allg. Rücklage	Korrektur in 2021	34.646,00	Korrektur der Verrechnung mit der Allgemeinen Rücklage: Dadurch, dass die vorgenannten Sachverhalte nicht korrigiert werden, ist die Korrektur der Verrechnung mit der Allgemeinen Rücklage entbehrlich.

1	Produktrahmen Stadt Hagen	2
	1.11 Innere Verwaltung	7
	1.12 Sicherheit und Ordnung	85
	1.21 Schulträgeraufgaben	123
	1.25 Kultur	196
	1.31 Soziale Leistungen	232
	1.36 Kinder-, Jugend- und Familienhilfe	272
	1.41 Gesundheitsdienste	301
	1.42 Sportförderung	317
	1.51 Räumliche Planung und Entwicklung	332
	1.52 Bauen und Wohnen	350
	1.53 Ver- und Entsorgung	366
	1.54 Verkehrsflächen und -anlagen, ÖPNV	386
	1.55 Natur- und Landschaftspflege	428
	1.56 Umweltschutz	450
	1.57 Wirtschaft und Tourismus	465
	1.61 Allgemeine Finanzwirtschaft	481
	1.71 Stiftungen	494

Jahresabschluss 2021

verantwortlich:
VB 2 Chr. Gerbersmann

Ergebnisrechnung		Ergebnis 2020	Fortgeschriebener Ansatz des Haushaltjahres 2021	davon Ermächtigungsübertragungen aus dem Vorjahr 2020	Ist-Ergebnis des Haushaltjahres 2021	Vergleich Ansatz/Ist (Sp.2 ./ Sp.4) 2021	Ermächtigungsübertragung in das Folgejahr 2022
1	Steuern und ähnliche Abgaben	-233.951.676,03	-271.822.528,00		-268.868.599,93	2.953.928,07	
2	+ Zuwendungen und allgemeine Umlagen	-311.825.420,53	-279.756.195,51		-282.489.996,61	-2.733.801,10	
3	+ Sonstige Transfererträge	-7.291.920,95	-5.560.014,00		-6.032.639,23	-472.625,23	
4	+ Öffentlich-rechtliche Leistungsentgelte	-70.307.108,52	-72.912.981,20		-68.502.352,63	4.410.628,57	
5	+ Privatrechtliche Leistungsentgelte	-5.157.269,58	-5.188.814,92		-4.779.545,47	409.269,45	
6	+ Kostenerstattungen und Kostenumlagen	-85.218.129,86	-67.560.541,20		-100.399.504,26	-32.838.963,06	
7	+ Sonstige ordentliche Erträge	-40.373.061,31	-34.460.801,93		-37.091.569,69	-2.630.767,76	
8	+ Aktivierte Eigenleistungen	-641.012,71	-587.495,34		-626.209,49	-38.714,15	
9	+/- Bestandsveränderungen						
10	= Ordentliche Erträge	-754.765.599,49	-737.849.372,10		-768.790.417,31	-30.941.045,21	
11	- Personalaufwendungen	182.542.463,86	167.973.509,60		185.251.132,58	17.277.622,98	
12	davon Personalaufwand Aktive	158.242.686,32	155.911.899,60		164.229.436,97	8.317.537,37	
13	davon Personalarückstellungen	24.299.777,54	12.061.610,00		21.021.695,61	8.960.085,61	
14	- Versorgungsaufwendungen	24.303.230,08	27.011.000,00		21.845.662,59	-5.165.337,41	
15	- Aufwendungen für Sach- und Dienstleistungen	140.213.092,59	136.768.773,80	10.525.491,00	145.031.739,01	8.262.965,21	9.997.046,00
16	- Bilanzielle Abschreibungen	42.047.766,68	48.872.221,00		43.209.092,33	-5.663.128,67	
17	- Transferaufwendungen	265.822.632,32	271.185.742,02	187.177,00	283.322.541,88	12.136.799,86	
18	- Sonstige ordentliche Aufwendungen	99.489.460,12	93.782.563,73	347.850,00	107.834.336,61	14.051.772,88	
19	= Ordentliche Aufwendungen	754.418.645,65	745.593.810,15	11.060.518,00	786.494.505,00	40.900.694,85	9.997.046,00

Jahresabschluss 2021

verantwortlich:
VB 2 Chr. Gerbersmann

Ergebnisrechnung		<i>Ergebnis 2020</i>	<i>Fortgeschriebener Ansatz des Haushaltjahres 2021</i>	<i>davon Ermächtigungsübertragungen aus dem Vorjahr 2020</i>	<i>Ist-Ergebnis des Haushaltjahres 2021</i>	<i>Vergleich Ansatz/Ist (Sp.2 ./ Sp.4) 2021</i>	<i>Ermächtigungsübertragung in das Folgejahr 2022</i>
20	= Ordentliches Ergebnis (Zeilen 10 und 19)	-346.953,84	7.744.438,05	11.060.518,00	17.704.087,69	9.959.649,64	9.997.046,00
21	+ Finanzerträge	-15.558.217,36	-13.228.339,00		-10.907.173,83	2.321.165,17	
22	- Zinsen und sonstige Finanzaufwendungen	15.020.587,12	15.940.000,00		13.715.217,83	-2.224.782,17	
23	= Finanzergebnis (Zeilen 21 und 22)	-537.630,24	2.711.661,00		2.808.044,00	96.383,00	
24	= Ergebnis der laufenden Verwaltungstätigkeit (Zeilen 20 und 23)	-884.584,08	10.456.099,05	11.060.518,00	20.512.131,69	10.056.032,64	9.997.046,00
25	+ Außerordentliche Erträge				-34.207.997,81	-34.207.997,81	
26	- Außerordentliche Aufwendungen				15.289.575,72	15.289.575,72	
27	= Außerordentliches Ergebnis (Zeilen 25 und 26)				-18.918.422,09	-18.918.422,09	
28	= Jahresergebnis (Zeilen 24 und 27)	-884.584,08	10.456.099,05	11.060.518,00	1.593.709,60	-8.862.389,45	9.997.046,00
29	- Globaler Minderaufwand						
30	= Jahresergebnis nach Abzug globaler Minderaufwand (Zeilen 28 und 29)	-884.584,08	10.456.099,05	11.060.518,00	1.593.709,60	-8.862.389,45	9.997.046,00

Jahresabschluss 2021

verantwortlich:
VB 2 Chr. Gerbersmann

Finanzrechnung		<i>Ergebnis 2020</i>	<i>Fortgeschriebener Ansatz des Haushaltsjahres 2021</i>	<i>davon Ermächtigungsüber- tragungen aus dem Vorjahr 2020</i>	<i>Ist - Ergebnis des Haushaltsjahres 2021</i>	<i>Vergleich Ansatz / Ist (Sp. 4 ./Sp. 2) 2021</i>	<i>Ermächtigungsüber- tragungen in das Folgejahr 2022</i>
1	Steuern und ähnliche Abgaben	-233.273.315,65	-271.822.528,00		-265.625.694,02	6.196.833,98	
2	+ Zuwendungen und allgemeine Umlagen	-290.749.828,00	-249.836.743,51		-261.789.613,76	-11.952.870,25	
3	+ Sonstige Transfereinzahlungen	-5.818.746,06	-5.560.014,00		-5.746.079,49	-186.065,49	
4	+ Öffentlich-rechtliche Leistungsentgelte	-64.952.368,50	-69.812.588,20		-65.401.400,09	4.411.188,11	
5	+ Privatrechtliche Leistungsentgelte	-5.102.098,35	-5.188.814,92		-4.740.875,91	447.939,01	
6	+ Kostenerstattungen, Kostenumlagen	-83.404.995,10	-67.560.541,20		-100.421.507,76	-32.860.966,56	
7	+ Sonstige Einzahlungen	-24.088.640,84	-23.056.736,93		-25.470.171,08	-2.413.434,15	
8	+ Zinsen u. sonstige Finanzeinzahlungen	-7.902.291,44	-13.228.339,00		-16.443.016,09	-3.214.677,09	
9	= Einzahlungen aus laufender Verwaltungstätigkeit	-715.292.283,94	-706.066.305,76		-745.638.358,20	-39.572.052,44	
10	- Personalauszahlungen	158.123.201,54	155.911.899,60		164.256.629,46	8.344.729,86	
11	- Versorgungsauszahlungen	29.367.744,28	23.138.000,00		28.437.341,93	5.299.341,93	
12	- Auszahlungen für Sach- und Dienstleistungen	125.672.395,05	136.938.192,14	12.815.059,34	131.439.542,42	-5.498.649,72	11.426.668,24
13	- Zinsen u. sonstige Finanzauszahlungen	15.092.594,22	15.940.000,00		14.443.033,30	-1.496.966,70	
14	- Transferauszahlungen	268.612.909,16	271.185.742,02	187.177,00	282.230.215,96	11.044.473,94	
15	- Sonstige Auszahlungen	87.344.207,94	88.069.838,73	347.850,00	103.182.124,85	15.112.286,12	
16	= Auszahlungen aus laufender Verwaltungstätigkeit	684.213.052,19	691.183.672,49	13.350.086,34	723.988.887,92	32.805.215,43	11.426.668,24
17	= Cash Flow aus laufender Verwaltungstätigkeit (Zeilen 9 u. 16)	-31.079.231,75	-14.882.633,27	13.350.086,34	-21.649.470,28	-6.766.837,01	11.426.668,24
18	+ Zuwendungen für Investitionsmaßnahmen	-32.627.195,86	-48.859.312,00		-47.242.613,38	1.616.698,62	

Jahresabschluss 2021

 verantwortlich:
 VB 2 Chr. Gerbersmann

Finanzrechnung		<i>Ergebnis 2020</i>	<i>Fortgeschriebener Ansatz des Haushaltsjahres 2021</i>	<i>davon Ermächtigungsüber- tragungen aus dem Vorjahr 2020</i>	<i>Ist - Ergebnis des Haushaltsjahres 2021</i>	<i>Vergleich Ansatz / Ist (Sp. 4 ./Sp. 2) 2021</i>	<i>Ermächtigungsüber- tragungen in das Folgejahr 2022</i>
19	+ Einzahlungen aus der Veräußerung von Sachanlagen	-1.938.706,94	-1.257.000,00		-1.218.413,21	38.586,79	
20	+ Einzahlungen aus der Veräußerung von Finanzanlagen						
21	+ Einzahlungen aus Beiträgen u. ä. Entgelten	-218.088,61	-1.245.142,00		-1.180.690,61	64.451,39	
22	+ sonstige Investitionseinzahlungen	-321.929,00	-402.429,00		-424.514,67	-22.085,67	
23	= Einzahlungen aus Investitionstätigkeit	-35.105.920,41	-51.763.883,00		-50.066.231,87	1.697.651,13	
24	- Auszahlungen für den Erwerb von Grundstücken und Gebäuden	2.572.616,00	2.699.467,00	1.042.924,00	1.331.637,82	-1.367.829,18	1.453.348,00
25	- Auszahlungen für Baumaßnahmen	24.288.243,46	67.273.633,00	42.577.433,00	23.448.093,83	-43.825.539,17	35.709.246,00
26	- Auszahlungen für Erwerb von beweglichem Anlagevermögen	7.203.324,55	19.853.341,00	9.222.891,00	12.705.019,37	-7.148.321,63	9.308.746,00
27	- Auszahlungen für den Erwerb von Finanzanlagen	109.750,00	2.428.220,00	2.428.220,00	690.297,57	-1.737.922,43	2.140.000,00
28	- Auszahlungen für Erwerb von aktivierbaren Zuwendungen	305.332,32	23.108.861,00	7.311.994,00	217.482,50	-22.891.378,50	13.475.762,00
29	- Sonstige Investitionsauszahlungen	740.887,46	10.000.000,00		3.019.697,42	-6.980.302,58	
30	= Auszahlungen aus Investitionstätigkeiten	35.220.153,79	125.363.522,00	62.583.462,00	41.412.228,51	-83.951.293,49	62.087.102,00
31	= Saldo aus Investitionstätigkeit (Zeilen 23 und 30)	114.233,38	73.599.639,00	62.583.462,00	-8.654.003,36	-82.253.642,36	62.087.102,00
32	= Finanzmittelüberschuss / - fehlbetrag (Zeilen 17 und 31)	-30.964.998,37	58.717.005,73	75.933.548,34	-30.303.473,64	-89.020.479,37	73.513.770,24

Jahresabschluss 2021

 verantwortlich:
 VB 2 Chr. Gerbersmann

Finanzrechnung		<i>Ergebnis 2020</i>	<i>Fortgeschriebener Ansatz des Haushaltsjahres 2021</i>	<i>davon Ermächtigungsüber- tragungen aus dem Vorjahr 2020</i>	<i>Ist - Ergebnis des Haushaltsjahres 2021</i>	<i>Vergleich Ansatz / Ist (Sp. 4 ./Sp. 2) 2021</i>	<i>Ermächtigungsüber- tragungen in das Folgejahr 2022</i>
33	+ Einzahlungen aus der Aufnahme und durch Rückflüsse von Krediten für Investitionen und diesen wirtschaftlich gleichkommenden Rechtsverhältnissen	-8.116.857,00	-17.652.801,00		-1.058.500,00	16.594.301,00	
34	+ Einzahlungen aus der Aufnahme und durch Rückflüsse von Krediten zur Liquiditätssicherung	-1.193.868.405,00			-941.600.000,00	-941.600.000,00	
35	- Auszahlungen für die Tilgung und Gewährung von Krediten für Investitionen und diesen wirtschaftlich gleichkommenden Rechtsverhältnissen	8.216.060,63	9.521.663,00		8.116.849,69	-1.404.813,31	
36	- Auszahlungen für die Tilgung und Gewährung von Krediten zur Liquiditätssicherung	1.222.741.628,49	25.347.680,61		961.458.500,00	936.110.819,39	
37	= Saldo aus Finanzierungstätigkeit	28.972.427,12	17.216.542,61		26.916.849,69	9.700.307,08	
38	= Änderung des Bestands an eigenen Finanzmitteln (Zeilen 32 und 37)	-1.992.571,25	75.933.548,34	75.933.548,34	-3.386.623,95	-79.320.172,29	73.513.770,24
39	+ Anfangsbestand an eigenen Finanzmitteln	-2.913.015,36	-4.175.344,00		-3.274.402,65	900.941,35	
40	+ Bestand an fremden Finanzmitteln	1.631.183,96			-2.061.064,24	-2.061.064,24	
41	= Liquide Mittel (Zeilen 38, 39 und 40)	-3.274.402,65	71.758.204,34	75.933.548,34	-8.722.090,84	-80.480.295,18	73.513.770,24

1.11	Innere Verwaltung	8
1.11.10	Politische Gremien	13
1.11.11	Verwaltungssteuerung/Presse/Öff.arbeit	19
1.11.12	Besondere Dienste für Gesamtverwaltung	24
1.11.13	Prüfungen	29
1.11.14	Personal- und Organisationsmanagement	34
1.11.16	IT und Zentrale Dienste	40
1.11.18	Rechtsangelegenheiten	52
1.11.20	Finanzmanagement	57
1.11.23	Verwaltung der Liegenschaften	63
1.11.27	Fahrzeuge	72
1.11.30	Gebäudewirtschaft	78

Jahresabschluss 2021
1.11 Innere Verwaltung

 verantwortlich:
 OB Erik O. Schulz

Teilergebnisrechnung		Ergebnis 2020	Fortgeschriebener Ansatz des Haushaltjahres 2021	davon Ermächtigungs- übertragungen aus dem Vorjahr 2020	Ist-Ergebnis des Haushaltjahres 2021	Vergleich Ansatz/Ist (Sp.2 ./ Sp.4) 2021	Ermächtigungs- übertragung in das Folgejahr 2022
1	Steuern und ähnliche Abgaben						
2	+ Zuwendungen und allgemeine Umlagen	-9.738.091,17	-16.977.769,00		-19.666.958,51	-2.689.189,51	
3	+ Sonstige Transfererträge	-703.551,44			-643.296,61	-643.296,61	
4	+ Öffentlich-rechtliche Leistungsentgelte	-573.562,58	-603.500,00		-579.037,09	24.462,91	
5	+ Privatrechtliche Leistungsentgelte	-4.271.822,47	-3.853.649,52		-4.012.710,20	-159.060,68	
6	+ Kostenerstattungen und Kostenumlagen	-5.781.119,40	-4.325.414,72		-15.069.215,13	-10.743.800,41	
7	+ Sonstige ordentliche Erträge	-11.603.467,13	-9.363.151,52		-10.012.079,76	-648.928,24	
8	+ Aktivierte Eigenleistungen	-528.692,87	-466.061,18		-514.696,42	-48.635,24	
9	+/- Bestandsveränderungen						
10	= Ordentliche Erträge	-33.200.307,06	-35.589.545,94		-50.497.993,72	-14.908.447,78	
11	- Personalaufwendungen	59.574.890,98	54.664.041,73		60.242.912,45	5.578.870,72	
12	davon Personalaufwand Aktive	53.251.936,16	51.375.907,32		53.614.957,85	2.239.050,53	
13	davon Personalrückstellungen	6.322.954,82	3.288.134,41		6.627.954,60	3.339.820,19	
14	- Versorgungsaufwendungen	24.303.230,08	27.011.000,00		21.845.662,59	-5.165.337,41	
15	- Aufwendungen für Sach- und Dienstleistungen	41.890.976,31	44.473.466,52	10.525.491,00	37.331.167,24	-7.142.299,28	9.997.046,00
16	- Bilanzielle Abschreibungen	18.441.070,46	24.001.040,00		19.217.050,91	-4.783.989,09	
17	- Transferaufwendungen	340.618,17	331.037,00		322.422,37	-8.614,63	
18	- Sonstige ordentliche Aufwendungen	21.910.769,34	20.245.268,64		28.978.455,01	8.733.186,37	
19	= Ordentliche Aufwendungen	166.461.555,34	170.725.853,89	10.525.491,00	167.937.670,57	-2.788.183,32	9.997.046,00
20	= Ordentliches Ergebnis (Zeilen 10 und 19)	133.261.248,28	135.136.307,95	10.525.491,00	117.439.676,85	-17.696.631,10	9.997.046,00
21	+ Finanzerträge	-237,74			-119,44	-119,44	
22	- Zinsen und ähnliche Aufwendungen	7.524,34			238.776,71	238.776,71	

Jahresabschluss 2021

1.11 Innere Verwaltung

verantwortlich:
OB Erik O. Schulz



Teilergebnisrechnung		<i>Ergebnis 2020</i>	<i>Fortgeschriebener Ansatz des Haushaltjahres 2021</i>	<i>davon Ermächtigungs- übertragungen aus dem Vorjahr 2020</i>	<i>Ist-Ergebnis des Haushaltjahres 2021</i>	<i>Vergleich Ansatz/Ist (Sp.2 ./ Sp.4) 2021</i>	<i>Ermächtigungs- übertragung in das Folgejahr 2022</i>
23	= Finanzergebnis (Zeilen 21 und 22)	7.286,60			238.657,27	238.657,27	
24	= Ergebnis der laufenden Verwaltungstätigkeit (Zeilen 20 und 23)	133.268.534,88	135.136.307,95	10.525.491,00	117.678.334,12	-17.457.973,83	9.997.046,00
25	+ Außerordentliche Erträge				-4.561.686,57	-4.561.686,57	
26	- Außerordentliche Aufwendungen				4.561.686,57	4.561.686,57	
27	= Außerordentliches Ergebnis (Zeilen 25 und 26)						
28	= Ergebnis - vor Berücksichtigung der internen Leistungsbeziehungen - (Zeilen 24 und 27)	133.268.534,88	135.136.307,95	10.525.491,00	117.678.334,12	-17.457.973,83	9.997.046,00
29	+ Erträge aus internen Leistungsbeziehungen	-78.891.101,03	-64.134.475,11		-66.110.957,61	-1.976.482,50	
30	- Aufwendungen aus internen Leistungsbeziehungen	350.735,70	461.916,93		135.064,42	-326.852,51	
31	= Ergebnis (Zeilen 28, 29 und 30)	54.728.169,55	71.463.749,77	10.525.491,00	51.702.440,93	-19.761.308,84	9.997.046,00
32	- Globaler Minderaufwand						
33	= Teilergebnis nach Abzug globaler Minderaufwand (Zeilen 31 und 32)	54.728.169,55	71.463.749,77	10.525.491,00	51.702.440,93	-19.761.308,84	9.997.046,00

Jahresabschluss 2021
1.11 Innere Verwaltung

 verantwortlich:
 OB Erik O. Schulz


Teilfinanzrechnung		<i>Ergebnis 2020</i>	<i>Fortgeschriebener Ansatz des Haushaltsjahres 2021</i>	<i>davon Ermächtigungsüber- tragungen aus dem Vorjahr 2020</i>	<i>Ist - Ergebnis des Haushaltsjahres 2021</i>	<i>Vergleich Ansatz / Ist (Sp. 4 ./Sp. 2) 2021</i>	<i>Ermächtigungsüber- tragungen in das Folgejahr 2022</i>
1	Steuern und ähnliche Abgaben						
2	+ Zuwendungen und allgemeine Umlagen	-165.251,80	-75.000,00		-3.680.575,11	-3.605.575,11	
3	+ Sonstige Transfereinzahlungen				7.699,50	7.699,50	
4	+ Öffentlich-rechtliche Leistungsentgelte	-288,00	-603.500,00		-579.834,88	23.665,12	
5	+ Privatrechtliche Leistungsentgelte	-4.195.710,91	-3.853.649,52		-4.005.078,09	-151.428,57	
6	+ Kostenerstattungen, Kostenumlagen	-6.116.861,24	-4.325.414,72		-14.682.612,95	-10.357.198,23	
7	+ Sonstige Einzahlungen	-1.506.095,99	-2.832.331,00		-3.358.454,59	-526.123,59	
8	+ Zinsen und sonstige Finanzeinzahlungen	-237,74					
9	= Einzahlungen aus laufender Verwaltungstätigkeit	-11.984.445,68	-11.689.895,24		-26.298.856,12	-14.608.960,88	
10	- Personalauszahlungen	53.311.045,62	51.375.907,32		53.632.783,98	2.256.876,66	
11	- Versorgungsauszahlungen	29.367.744,28	23.138.000,00		28.437.341,93	5.299.341,93	
12	- Auszahlungen für Sach- und Dienstleistungen	28.177.389,51	45.293.084,86	12.815.059,34	32.862.395,30	-12.430.689,56	11.426.668,24
13	- Zinsen und sonstige Finanzauszahlungen	7.482,41			47.795,09	47.795,09	
14	- Transferauszahlungen	321.235,24	331.037,00		304.546,45	-26.490,55	
15	- Sonstige Auszahlungen	17.061.320,96	17.579.599,64		28.022.133,61	10.442.533,97	
16	= Auszahlungen aus laufender Verwaltungstätigkeit	128.246.218,02	137.717.628,82	12.815.059,34	143.306.996,36	5.589.367,54	11.426.668,24
17	= Saldo aus laufender Verwaltungstätigkeit (Zeilen 9 und 16)	116.261.772,34	126.027.733,58	12.815.059,34	117.008.140,24	-9.019.593,34	11.426.668,24

Jahresabschluss 2021

1.11 Innere Verwaltung

verantwortlich:
OB Erik O. Schulz



Teilfinanzrechnung		<i>Ergebnis 2020</i>	<i>Fortgeschriebener Ansatz des Haushaltsjahres 2021</i>	<i>davon Ermächtigungsüber- tragungen aus dem Vorjahr 2020</i>	<i>Ist - Ergebnis des Haushaltsjahres 2021</i>	<i>Vergleich Ansatz / Ist (Sp. 4 ./Sp. 2) 2021</i>	<i>Ermächtigungsüber- tragungen in das Folgejahr 2022</i>
1	Investitionstätigkeit Einzahlungen aus Zuwendungen für Investitionsmaßnahmen	-894.827,72	-1.336.462,00		-1.429.209,50	-92.747,50	
2	+ aus der Veräußerung von Sachanlagen	-1.883.030,94	-1.000.000,00		-1.159.164,87	-159.164,87	
3	+ aus der Veräußerung von Finanzanlagen						
4	+ aus Beiträgen und Entgelten						
5	+ Sonstige Investitionseinzahlungen						
6	= Summe: (investive Einzahlungen)	-2.777.858,66	-2.336.462,00		-2.588.374,37	-251.912,37	
7	Auszahlungen für den Erwerb von Grundstücken/Gebäuden	2.434.189,33	2.329.924,00	1.042.924,00	1.177.580,10	-1.152.343,90	1.441.705,00
8	- für Baumaßnahmen	1.381.369,03	976.260,00	976.260,00	622.340,56	-353.919,44	501.709,00
9	- für den Erwerb von beweglichem Anlagevermögen	3.790.267,54	7.422.341,00	2.304.691,00	7.436.000,14	13.659,14	3.350.725,00
10	- für den Erwerb von Finanzanlagen	109.750,00	2.390.000,00	2.390.000,00	250.000,00	-2.140.000,00	2.140.000,00
11	- von aktivierbaren Zuwendungen	5.742,00			13.010,90	13.010,90	
12	- Sonstige Investitionsauszahlungen						
13	= Summe: (investive Auszahlungen)	7.721.317,90	13.118.525,00	6.713.875,00	9.498.931,70	-3.619.593,30	7.434.139,00
14	= Saldo der Investitionstätigkeit (Ein- ./ Auszahlung)	4.943.459,24	10.782.063,00	6.713.875,00	6.910.557,33	-3.871.505,67	7.434.139,00

Jahresabschluss 2021

verantwortlich:

NN

1.11 Innere Verwaltung

1.11.10 Politische Gremien

Teilergebnisrechnung		<i>Ergebnis 2020</i>	<i>Fortgeschriebener Ansatz des Haushaltjahres 2021</i>	<i>davon Ermächtigungs- übertragungen aus dem Vorjahr 2020</i>	<i>Ist-Ergebnis des Haushaltjahres 2021</i>	<i>Vergleich Ansatz/Ist (Sp.2 ./ Sp.4) 2021</i>	<i>Ermächtigungs- übertragung in das Folgejahr 2022</i>
1	Steuern und ähnliche Abgaben						
2	+ Zuwendungen und allgemeine Umlagen	-9.331,79	-467,00		-15.477,68	-15.010,68	
3	+ Sonstige Transfererträge						
4	+ Öffentlich-rechtliche Leistungsentgelte						
5	+ Privatrechtliche Leistungsentgelte	-2.603,90	-11.000,00		-10,30	10.989,70	
6	+ Kostenerstattungen und Kostenumlagen				-926,59	-926,59	
7	+ Sonstige ordentliche Erträge	-33.581,76	-32.229,36		-25.140,78	7.088,58	
8	+ Aktivierte Eigenleistungen						
9	+/- Bestandsveränderungen						
10	= Ordentliche Erträge	-45.517,45	-43.696,36		-41.555,35	2.141,01	
11	- Personalaufwendungen	1.262.215,20	1.057.366,29		1.304.068,72	246.702,43	
12	<i>davon Personalaufwand Aktive</i>	950.028,78	903.715,41		1.031.017,09	127.301,68	
13	<i>davon Personalrückstellungen</i>	312.186,42	153.650,88		273.051,63	119.400,75	
14	- Versorgungsaufwendungen						
15	- Aufwendungen für Sach- und Dienstleistungen	91.173,70	173.188,00		66.276,96	-106.911,04	
16	- Bilanzielle Abschreibungen	5.190,00	3.328,00		2.595,10	-732,90	
17	- Transferaufwendungen	163.834,02	155.247,00		155.347,50	100,50	
18	- Sonstige ordentliche Aufwendungen	2.152.000,79	1.948.987,00		2.055.289,32	106.302,32	
19	= Ordentliche Aufwendungen	3.674.413,71	3.338.116,29		3.583.577,60	245.461,31	
20	= Ordentliches Ergebnis (Zeilen 10 und 19)	3.628.896,26	3.294.419,93		3.542.022,25	247.602,32	
21	+ Finanzerträge						
22	- Zinsen und ähnliche Aufwendungen						

Jahresabschluss 2021

verantwortlich:

NN

1.11 Innere Verwaltung

1.11.10 Politische Gremien

Teilergebnisrechnung		<i>Ergebnis 2020</i>	<i>Fortgeschriebener Ansatz des Haushaltjahres 2021</i>	<i>davon Ermächtigungs- übertragungen aus dem Vorjahr 2020</i>	<i>Ist-Ergebnis des Haushaltjahres 2021</i>	<i>Vergleich Ansatz/Ist (Sp.2 ./ Sp.4) 2021</i>	<i>Ermächtigungs- übertragung in das Folgejahr 2022</i>
23	= Finanzergebnis (Zeilen 21 und 22)						
24	= Ergebnis der laufenden Verwaltungstätigkeit (Zeilen 20 und 23)	3.628.896,26	3.294.419,93		3.542.022,25	247.602,32	
25	+ Außerordentliche Erträge						
26	- Außerordentliche Aufwendungen						
27	= Außerordentliches Ergebnis (Zeilen 25 und 26)						
28	= Ergebnis - vor Berücksichtigung der internen Leistungsbeziehungen - (Zeilen 24 und 27)	3.628.896,26	3.294.419,93		3.542.022,25	247.602,32	
29	+ Erträge aus internen Leistungsbeziehungen	-27.877,89	-25.680,84		-57.547,63	-31.866,79	
30	- Aufwendungen aus internen Leistungsbeziehungen	491.763,74	488.867,52		515.928,17	27.060,65	
31	= Ergebnis (Zeilen 28, 29 und 30)	4.092.782,11	3.757.606,61		4.000.402,79	242.796,18	
32	- Globaler Minderaufwand						
33	= Teilergebnis nach Abzug globaler Minderaufwand (Zeilen 31 und 32)	4.092.782,11	3.757.606,61		4.000.402,79	242.796,18	

Jahresabschluss 2021

verantwortlich:

NN

1.11 Innere Verwaltung

1.11.10 Politische Gremien

Teilfinanzrechnung		<i>Ergebnis 2020</i>	<i>Fortgeschriebener Ansatz des Haushaltsjahres 2021</i>	<i>davon Ermächtigungsüber- tragungen aus dem Vorjahr 2020</i>	<i>Ist - Ergebnis des Haushaltsjahres 2021</i>	<i>Vergleich Ansatz / Ist (Sp. 4 ./Sp. 2) 2021</i>	<i>Ermächtigungsüber- tragungen in das Folgejahr 2022</i>
1	Steuern und ähnliche Abgaben						
2	+ Zuwendungen und allgemeine Umlagen	-1.159,79			-634,56	-634,56	
3	+ Sonstige Transfereinzahlungen						
4	+ Öffentlich-rechtliche Leistungsentgelte						
5	+ Privatrechtliche Leistungsentgelte	-2.620,20	-11.000,00		-1.660,30	9.339,70	
6	+ Kostenerstattungen, Kostenumlagen				-926,59	-926,59	
7	+ Sonstige Einzahlungen	-3.551,05			-2.259,92	-2.259,92	
8	+ Zinsen und sonstige Finanzeinzahlungen						
9	= Einzahlungen aus laufender Verwaltungstätigkeit	-7.331,04	-11.000,00		-5.481,37	5.518,63	
10	- Personalauszahlungen	950.028,78	903.715,41		1.031.017,09	127.301,68	
11	- Versorgungsauszahlungen						
12	- Auszahlungen für Sach- und Dienstleistungen	71.941,50	173.188,00		49.000,95	-124.187,05	
13	- Zinsen und sonstige Finanzauszahlungen						
14	- Transferauszahlungen	141.996,16	155.247,00		143.135,02	-12.111,98	
15	- Sonstige Auszahlungen	2.052.415,40	1.948.987,00		2.166.104,81	217.117,81	
16	= Auszahlungen aus laufender Verwaltungstätigkeit	3.216.381,84	3.181.137,41		3.389.257,87	208.120,46	
17	= Saldo aus laufender Verwaltungstätigkeit (Zeilen 9 und 16)	3.209.050,80	3.170.137,41		3.383.776,50	213.639,09	

Jahresabschluss 2021

verantwortlich:

NN

1.11 Innere Verwaltung

1.11.10 Politische Gremien

Teilfinanzrechnung		<i>Ergebnis 2020</i>	<i>Fortgeschriebener Ansatz des Haushaltsjahres 2021</i>	<i>davon Ermächtigungsüber- tragungen aus dem Vorjahr 2020</i>	<i>Ist - Ergebnis des Haushaltsjahres 2021</i>	<i>Vergleich Ansatz / Ist (Sp. 4 ./Sp. 2) 2021</i>	<i>Ermächtigungsüber- tragungen in das Folgejahr 2022</i>
1	+ Investitionstätigkeit Einzahlungen aus Zuwendungen für Investitionsmaßnahmen						
2	+ aus der Veräußerung von Sachanlagen						
3	+ aus der Veräußerung von Finanzanlagen						
4	+ aus Beiträgen und Entgelten						
5	+ Sonstige Investitionseinzahlungen						
6	= Summe: (investive Einzahlungen)						
7	- Auszahlungen für den Erwerb von Grundstücken/Gebäuden						
8	- für Baumaßnahmen						
9	- für den Erwerb von beweglichem Anlagevermögen		29.000,00		14.268,10	-14.731,90	
10	- für den Erwerb von Finanzanlagen						
11	- von aktivierbaren Zuwendungen						
12	- Sonstige Investitionsauszahlungen						
13	= Summe: (investive Auszahlungen)		29.000,00		14.268,10	-14.731,90	
14	= Saldo der Investitionstätigkeit (Ein- ./ Auszahlung)		29.000,00		14.268,10	-14.731,90	

Investitionsmaßnahmen unterhalb der festgesetzten Wertgrenzen			Ergebnis 2020	Fortgeschriebe- ner Ansatz 2021	Ist-Ergebnis 2021	Vergleich Ist ./ Ansatz 2021
1	+	Summe der investiven Einzahlungen				
2	-	Summe der investiven Auszahlungen		29.000,00	14.268,10	-14.731,90
3	=	Saldo: (Einzahlungen ./ Auszahlungen)		29.000,00	14.268,10	-14.731,90

Jahresabschluss 2021

verantwortlich:
NN

1.11 Innere Verwaltung

1.11.11 Verwaltungssteuerung/Presse/Öff.arbeit

1.11.11 Verwaltungssteuerung/Presse/Öff.arbeit

19

Jahresabschluss 2021

verantwortlich:

NN

1.11 Innere Verwaltung

1.11.11 Verwaltungssteuerung/Presse/Öff.arbeit

Teilergebnisrechnung		<i>Ergebnis 2020</i>	<i>Fortgeschriebener Ansatz des Haushaltjahres 2021</i>	<i>davon Ermächtigungs- übertragungen aus dem Vorjahr 2020</i>	<i>Ist-Ergebnis des Haushaltjahres 2021</i>	<i>Vergleich Ansatz/Ist (Sp.2 ./ Sp.4) 2021</i>	<i>Ermächtigungs- übertragung in das Folgejahr 2022</i>
1	Steuern und ähnliche Abgaben						
2	+ Zuwendungen und allgemeine Umlagen	-30.000,00	-15.000,00		-901.221,12	-886.221,12	
3	+ Sonstige Transfererträge						
4	+ Öffentlich-rechtliche Leistungsentgelte						
5	+ Privatrechtliche Leistungsentgelte	-3.270,00	-7.050,00		-2.615,80	4.434,20	
6	+ Kostenerstattungen und Kostenumlagen	-3.546,71	-11.300,00		-5.105,70	6.194,30	
7	+ Sonstige ordentliche Erträge	-43.681,08	-104.788,52		-28.796,49	75.992,03	
8	+ Aktivierte Eigenleistungen						
9	+/- Bestandsveränderungen						
10	= Ordentliche Erträge	-80.497,79	-138.138,52		-937.739,11	-799.600,59	
11	- Personalaufwendungen	3.290.627,12	2.881.738,79		3.091.868,03	210.129,24	
12	<i>davon Personalaufwand Aktive</i>	2.829.001,69	2.620.529,49		2.745.193,19	124.663,70	
13	<i>davon Personalrückstellungen</i>	461.625,43	261.209,30		346.674,84	85.465,54	
14	- Versorgungsaufwendungen						
15	- Aufwendungen für Sach- und Dienstleistungen	32.715,82	144.650,00		923.453,91	778.803,91	
16	- Bilanzielle Abschreibungen	452,00	126,00		136,51	10,51	
17	- Transferaufwendungen	34.600,00	28.000,00		23.600,00	-4.400,00	
18	- Sonstige ordentliche Aufwendungen	255.644,99	362.711,04		290.403,66	-72.307,38	
19	= Ordentliche Aufwendungen	3.614.039,93	3.417.225,83		4.329.462,11	912.236,28	
20	= Ordentliches Ergebnis (Zeilen 10 und 19)	3.533.542,14	3.279.087,31		3.391.723,00	112.635,69	
21	+ Finanzerträge						
22	- Zinsen und ähnliche Aufwendungen						

Jahresabschluss 2021

verantwortlich:

NN

1.11 Innere Verwaltung

1.11.11 Verwaltungssteuerung/Presse/Öff.arbeit



Teilergebnisrechnung		<i>Ergebnis 2020</i>	<i>Fortgeschriebener Ansatz des Haushaltjahres 2021</i>	<i>davon Ermächtigungs- übertragungen aus dem Vorjahr 2020</i>	<i>Ist-Ergebnis des Haushaltjahres 2021</i>	<i>Vergleich Ansatz/Ist (Sp.2 ./ Sp.4) 2021</i>	<i>Ermächtigungs- übertragung in das Folgejahr 2022</i>
23	= Finanzergebnis (Zeilen 21 und 22)						
24	= Ergebnis der laufenden Verwaltungstätigkeit (Zeilen 20 und 23)	3.533.542,14	3.279.087,31		3.391.723,00	112.635,69	
25	+ Außerordentliche Erträge						
26	- Außerordentliche Aufwendungen						
27	= Außerordentliches Ergebnis (Zeilen 25 und 26)						
28	= Ergebnis - vor Berücksichtigung der internen Leistungsbeziehungen - (Zeilen 24 und 27)	3.533.542,14	3.279.087,31		3.391.723,00	112.635,69	
29	+ Erträge aus internen Leistungsbeziehungen	-441.182,86	-346.732,72		-503.853,14	-157.120,42	
30	- Aufwendungen aus internen Leistungsbeziehungen	574.422,17	668.624,28		558.910,46	-109.713,82	
31	= Ergebnis (Zeilen 28, 29 und 30)	3.666.781,45	3.600.978,87		3.446.780,32	-154.198,55	
32	- Globaler Minderaufwand						
33	= Teilergebnis nach Abzug globaler Minderaufwand (Zeilen 31 und 32)	3.666.781,45	3.600.978,87		3.446.780,32	-154.198,55	

Jahresabschluss 2021

verantwortlich:

NN

1.11 Innere Verwaltung

1.11.11 Verwaltungssteuerung/Presse/Öff.arbeit

Teilfinanzrechnung		<i>Ergebnis 2020</i>	<i>Fortgeschriebener Ansatz des Haushaltsjahres 2021</i>	<i>davon Ermächtigungsüber- tragungen aus dem Vorjahr 2020</i>	<i>Ist - Ergebnis des Haushaltsjahres 2021</i>	<i>Vergleich Ansatz / Ist (Sp. 4 ./Sp. 2) 2021</i>	<i>Ermächtigungsüber- tragungen in das Folgejahr 2022</i>
1	Steuern und ähnliche Abgaben						
2	+ Zuwendungen und allgemeine Umlagen	-30.000,00	-15.000,00		-115.900,00	-100.900,00	
3	+ Sonstige Transfereinzahlungen						
4	+ Öffentlich-rechtliche Leistungsentgelte						
5	+ Privatrechtliche Leistungsentgelte	-680,65	-7.050,00		-3.270,00	3.780,00	
6	+ Kostenerstattungen, Kostenumlagen	-29.095,36	-11.300,00		-5.397,37	5.902,63	
7	+ Sonstige Einzahlungen		-50.000,00			50.000,00	
8	+ Zinsen und sonstige Finanzeinzahlungen						
9	= Einzahlungen aus laufender Verwaltungstätigkeit	-59.776,01	-83.350,00		-124.567,37	-41.217,37	
10	- Personalauszahlungen	2.829.001,69	2.620.529,49		2.745.193,19	124.663,70	
11	- Versorgungsauszahlungen						
12	- Auszahlungen für Sach- und Dienstleistungen	34.325,82	144.650,00		207.642,73	62.992,73	
13	- Zinsen und sonstige Finanzauszahlungen						
14	- Transferauszahlungen	37.600,00	28.000,00		23.600,00	-4.400,00	
15	- Sonstige Auszahlungen	255.597,67	362.711,04		284.366,06	-78.344,98	
16	= Auszahlungen aus laufender Verwaltungstätigkeit	3.156.525,18	3.155.890,53		3.260.801,98	104.911,45	
17	= Saldo aus laufender Verwaltungstätigkeit (Zeilen 9 und 16)	3.096.749,17	3.072.540,53		3.136.234,61	63.694,08	

Jahresabschluss 2021

verantwortlich:
NN

1.11 Innere Verwaltung

1.11.11 Verwaltungssteuerung/Presse/Öff.arbeit



Teilfinanzrechnung		<i>Ergebnis 2020</i>	<i>Fortgeschriebener Ansatz des Haushaltsjahres 2021</i>	<i>davon Ermächtigungsüber- tragungen aus dem Vorjahr 2020</i>	<i>Ist - Ergebnis des Haushaltsjahres 2021</i>	<i>Vergleich Ansatz / Ist (Sp. 4 ./Sp. 2) 2021</i>	<i>Ermächtigungsüber- tragungen in das Folgejahr 2022</i>
1	+ Investitionstätigkeit Einzahlungen aus Zuwendungen für Investitionsmaßnahmen						
2	+ aus der Veräußerung von Sachanlagen						
3	+ aus der Veräußerung von Finanzanlagen						
4	+ aus Beiträgen und Entgelten						
5	+ Sonstige Investitionseinzahlungen						
6	= Summe: (investive Einzahlungen)						
7	- Auszahlungen für den Erwerb von Grundstücken/Gebäuden						
8	- für Baumaßnahmen						
9	- für den Erwerb von beweglichem Anlagevermögen						
10	- für den Erwerb von Finanzanlagen						
11	- von aktivierbaren Zuwendungen						
12	- Sonstige Investitionsauszahlungen						
13	= Summe: (investive Auszahlungen)						
14	= Saldo der Investitionstätigkeit (Ein- ./ Auszahlung)						

Jahresabschluss 2021

 verantwortlich:
 OB Erik O. Schulz

1.11 Innere Verwaltung

1.11.12 Besondere Dienste für Gesamtverwaltung

Teilergebnisrechnung		Ergebnis 2020	Fortgeschriebener Ansatz des Haushaltjahres 2021	davon Ermächtigungs- übertragungen aus dem Vorjahr 2020	Ist-Ergebnis des Haushaltjahres 2021	Vergleich Ansatz/Ist (Sp.2 ./ Sp.4) 2021	Ermächtigungs- übertragung in das Folgejahr 2022
1	Steuern und ähnliche Abgaben						
2	+ Zuwendungen und allgemeine Umlagen						
3	+ Sonstige Transfererträge						
4	+ Öffentlich-rechtliche Leistungsentgelte						
5	+ Privatrechtliche Leistungsentgelte	-6.118,00	-2.500,00			2.500,00	
6	+ Kostenerstattungen und Kostenumlagen	-134.562,26	-123.260,00		-131.489,51	-8.229,51	
7	+ Sonstige ordentliche Erträge	-13.650,31	-19.337,68		-3.940,73	15.396,95	
8	+ Aktivierte Eigenleistungen						
9	+/- Bestandsveränderungen						
10	= Ordentliche Erträge	-154.330,57	-145.097,68		-135.430,24	9.667,44	
11	- Personalaufwendungen	1.372.641,40	1.378.799,60		1.225.413,90	-153.385,70	
12	<i>davon Personalaufwand Aktive</i>	1.226.077,16	1.286.609,12		1.176.413,85	-110.195,27	
13	<i>davon Personalrückstellungen</i>	146.564,24	92.190,48		49.000,05	-43.190,43	
14	- Versorgungsaufwendungen						
15	- Aufwendungen für Sach- und Dienstleistungen	97.623,28	34.300,00		78.084,59	43.784,59	
16	- Bilanzielle Abschreibungen	78,00	79,00		79,00		
17	- Transferaufwendungen						
18	- Sonstige ordentliche Aufwendungen	233.840,74	199.719,32		226.080,81	26.361,49	
19	= Ordentliche Aufwendungen	1.704.183,42	1.612.897,92		1.529.658,30	-83.239,62	
20	= Ordentliches Ergebnis (Zeilen 10 und 19)	1.549.852,85	1.467.800,24		1.394.228,06	-73.572,18	
21	+ Finanzerträge						
22	- Zinsen und ähnliche Aufwendungen						

Jahresabschluss 2021

verantwortlich:
OB Erik O. Schulz

1.11 Innere Verwaltung

1.11.12 Besondere Dienste für Gesamtverwaltung



Teilergebnisrechnung		<i>Ergebnis 2020</i>	<i>Fortgeschriebener Ansatz des Haushaltjahres 2021</i>	<i>davon Ermächtigungs- übertragungen aus dem Vorjahr 2020</i>	<i>Ist-Ergebnis des Haushaltjahres 2021</i>	<i>Vergleich Ansatz/Ist (Sp.2 ./ Sp.4) 2021</i>	<i>Ermächtigungs- übertragung in das Folgejahr 2022</i>
23	= Finanzergebnis (Zeilen 21 und 22)						
24	= Ergebnis der laufenden Verwaltungstätigkeit (Zeilen 20 und 23)	1.549.852,85	1.467.800,24		1.394.228,06	-73.572,18	
25	+ Außerordentliche Erträge				-2.591,48	-2.591,48	
26	- Außerordentliche Aufwendungen				2.591,48	2.591,48	
27	= Außerordentliches Ergebnis (Zeilen 25 und 26)						
28	= Ergebnis - vor Berücksichtigung der internen Leistungsbeziehungen - (Zeilen 24 und 27)	1.549.852,85	1.467.800,24		1.394.228,06	-73.572,18	
29	+ Erträge aus internen Leistungsbeziehungen						
30	- Aufwendungen aus internen Leistungsbeziehungen	173.151,56	211.494,48		156.871,80	-54.622,68	
31	= Ergebnis (Zeilen 28, 29 und 30)	1.723.004,41	1.679.294,72		1.551.099,86	-128.194,86	
32	- Globaler Minderaufwand						
33	= Teilergebnis nach Abzug globaler Minderaufwand (Zeilen 31 und 32)	1.723.004,41	1.679.294,72		1.551.099,86	-128.194,86	

Jahresabschluss 2021

 verantwortlich:
 OB Erik O. Schulz

1.11 Innere Verwaltung

1.11.12 Besondere Dienste für Gesamtverwaltung

Teilfinanzrechnung		<i>Ergebnis 2020</i>	<i>Fortgeschriebener Ansatz des Haushaltsjahres 2021</i>	<i>davon Ermächtigungsüber- tragungen aus dem Vorjahr 2020</i>	<i>Ist - Ergebnis des Haushaltsjahres 2021</i>	<i>Vergleich Ansatz / Ist (Sp. 4 ./Sp. 2) 2021</i>	<i>Ermächtigungsüber- tragungen in das Folgejahr 2022</i>
1	Steuern und ähnliche Abgaben						
2	+ Zuwendungen und allgemeine Umlagen						
3	+ Sonstige Transfereinzahlungen						
4	+ Öffentlich-rechtliche Leistungsentgelte						
5	+ Privatrechtliche Leistungsentgelte	-6.118,00	-2.500,00			2.500,00	
6	+ Kostenerstattungen, Kostenumlagen	-109.212,15	-123.260,00		-177.029,57	-53.769,57	
7	+ Sonstige Einzahlungen	-5.232,54			-9.755,12	-9.755,12	
8	+ Zinsen und sonstige Finanzeinzahlungen						
9	= Einzahlungen aus laufender Verwaltungstätigkeit	-120.562,69	-125.760,00		-186.784,69	-61.024,69	
10	- Personalauszahlungen	1.241.334,14	1.286.609,12		1.161.156,87	-125.452,25	
11	- Versorgungsauszahlungen						
12	- Auszahlungen für Sach- und Dienstleistungen	97.623,28	34.300,00		77.311,09	43.011,09	
13	- Zinsen und sonstige Finanzauszahlungen						
14	- Transferauszahlungen						
15	- Sonstige Auszahlungen	206.779,79	199.719,32		268.023,86	68.304,54	
16	= Auszahlungen aus laufender Verwaltungstätigkeit	1.545.737,21	1.520.628,44		1.506.491,82	-14.136,62	
17	= Saldo aus laufender Verwaltungstätigkeit (Zeilen 9 und 16)	1.425.174,52	1.394.868,44		1.319.707,13	-75.161,31	

Jahresabschluss 2021

verantwortlich:
OB Erik O. Schulz

1.11 Innere Verwaltung

1.11.12 Besondere Dienste für Gesamtverwaltung



Teilfinanzrechnung		<i>Ergebnis 2020</i>	<i>Fortgeschriebener Ansatz des Haushaltsjahres 2021</i>	<i>davon Ermächtigungsüber- tragungen aus dem Vorjahr 2020</i>	<i>Ist - Ergebnis des Haushaltsjahres 2021</i>	<i>Vergleich Ansatz / Ist (Sp. 4 ./Sp. 2) 2021</i>	<i>Ermächtigungsüber- tragungen in das Folgejahr 2022</i>
1	+ Investitionstätigkeit Einzahlungen aus Zuwendungen für Investitionsmaßnahmen						
2	+ aus der Veräußerung von Sachanlagen						
3	+ aus der Veräußerung von Finanzanlagen						
4	+ aus Beiträgen und Entgelten						
5	+ Sonstige Investitionseinzahlungen						
6	= Summe: (investive Einzahlungen)						
7	- Auszahlungen für den Erwerb von Grundstücken/Gebäuden						
8	- für Baumaßnahmen						
9	- für den Erwerb von beweglichem Anlagevermögen						
10	- für den Erwerb von Finanzanlagen						
11	- von aktivierbaren Zuwendungen						
12	- Sonstige Investitionsauszahlungen						
13	= Summe: (investive Auszahlungen)						
14	= Saldo der Investitionstätigkeit (Ein- ./ Auszahlung)						

Jahresabschluss 2021

verantwortlich:

FBL 14 Borrmann,Christina

1.11 Innere Verwaltung

1.11.13 Prüfungen

1.11.13 Prüfungen

29

Jahresabschluss 2021

verantwortlich:

FBL 14 Borrmann,Christina

1.11 Innere Verwaltung

1.11.13 Prüfungen

Teilergebnisrechnung		<i>Ergebnis 2020</i>	<i>Fortgeschriebener Ansatz des Haushaltjahres 2021</i>	<i>davon Ermächtigungs- übertragungen aus dem Vorjahr 2020</i>	<i>Ist-Ergebnis des Haushaltjahres 2021</i>	<i>Vergleich Ansatz/Ist (Sp.2 ./ Sp.4) 2021</i>	<i>Ermächtigungs- übertragung in das Folgejahr 2022</i>
1	Steuern und ähnliche Abgaben						
2	+ Zuwendungen und allgemeine Umlagen						
3	+ Sonstige Transfererträge						
4	+ Öffentlich-rechtliche Leistungsentgelte						
5	+ Privatrechtliche Leistungsentgelte						
6	+ Kostenerstattungen und Kostenumlagen	-2.860,00	-5.000,00		-1.930,50	3.069,50	
7	+ Sonstige ordentliche Erträge	-21.840,51	-41.898,12		-31.857,76	10.040,36	
8	+ Aktivierte Eigenleistungen						
9	+/- Bestandsveränderungen						
10	= Ordentliche Erträge	-24.700,51	-46.898,12		-33.788,26	13.109,86	
11	- Personalaufwendungen	1.266.483,98	1.360.446,18		1.250.481,21	-109.964,97	
12	<i>davon Personalaufwand Aktive</i>	1.038.785,86	1.160.699,75		1.000.081,21	-160.618,54	
13	<i>davon Personalrückstellungen</i>	227.698,12	199.746,43		250.400,00	50.653,57	
14	- Versorgungsaufwendungen						
15	- Aufwendungen für Sach- und Dienstleistungen						
16	- Bilanzielle Abschreibungen		102,00			-102,00	
17	- Transferaufwendungen						
18	- Sonstige ordentliche Aufwendungen	89.491,71	71.614,20		60.400,00	-11.214,20	
19	= Ordentliche Aufwendungen	1.355.975,69	1.432.162,38		1.310.881,21	-121.281,17	
20	= Ordentliches Ergebnis (Zeilen 10 und 19)	1.331.275,18	1.385.264,26		1.277.092,95	-108.171,31	
21	+ Finanzerträge						
22	- Zinsen und ähnliche Aufwendungen						

Jahresabschluss 2021

verantwortlich:

FBL 14 Borrmann,Christina

1.11 Innere Verwaltung

1.11.13 Prüfungen

Teilergebnisrechnung		<i>Ergebnis 2020</i>	<i>Fortgeschriebener Ansatz des Haushaltjahres 2021</i>	<i>davon Ermächtigungs- übertragungen aus dem Vorjahr 2020</i>	<i>Ist-Ergebnis des Haushaltjahres 2021</i>	<i>Vergleich Ansatz/Ist (Sp.2 ./ Sp.4) 2021</i>	<i>Ermächtigungs- übertragung in das Folgejahr 2022</i>
23	= Finanzergebnis (Zeilen 21 und 22)						
24	= Ergebnis der laufenden Verwaltungstätigkeit (Zeilen 20 und 23)	1.331.275,18	1.385.264,26		1.277.092,95	-108.171,31	
25	+ Außerordentliche Erträge						
26	- Außerordentliche Aufwendungen						
27	= Außerordentliches Ergebnis (Zeilen 25 und 26)						
28	= Ergebnis - vor Berücksichtigung der internen Leistungsbeziehungen - (Zeilen 24 und 27)	1.331.275,18	1.385.264,26		1.277.092,95	-108.171,31	
29	+ Erträge aus internen Leistungsbeziehungen						
30	- Aufwendungen aus internen Leistungsbeziehungen	108.832,37	182.486,24		127.460,50	-55.025,74	
31	= Ergebnis (Zeilen 28, 29 und 30)	1.440.107,55	1.567.750,50		1.404.553,45	-163.197,05	
32	- Globaler Minderaufwand						
33	= Teilergebnis nach Abzug globaler Minderaufwand (Zeilen 31 und 32)	1.440.107,55	1.567.750,50		1.404.553,45	-163.197,05	

Jahresabschluss 2021

verantwortlich:

FBL 14 Borrmann,Christina

1.11 Innere Verwaltung

1.11.13 Prüfungen

Teilfinanzrechnung		<i>Ergebnis 2020</i>	<i>Fortgeschriebener Ansatz des Haushaltsjahres 2021</i>	<i>davon Ermächtigungsüber- tragungen aus dem Vorjahr 2020</i>	<i>Ist - Ergebnis des Haushaltsjahres 2021</i>	<i>Vergleich Ansatz / Ist (Sp. 4 ./Sp. 2) 2021</i>	<i>Ermächtigungsüber- tragungen in das Folgejahr 2022</i>
1	Steuern und ähnliche Abgaben						
2	+ Zuwendungen und allgemeine Umlagen						
3	+ Sonstige Transfereinzahlungen						
4	+ Öffentlich-rechtliche Leistungsentgelte						
5	+ Privatrechtliche Leistungsentgelte						
6	+ Kostenerstattungen, Kostenumlagen	-1.187,11	-5.000,00		-2.860,00	2.140,00	
7	+ Sonstige Einzahlungen						
8	+ Zinsen und sonstige Finanzeinzahlungen						
9	= Einzahlungen aus laufender Verwaltungstätigkeit	-1.187,11	-5.000,00		-2.860,00	2.140,00	
10	- Personalauszahlungen	1.066.110,25	1.160.699,75		972.756,82	-187.942,93	
11	- Versorgungsauszahlungen						
12	- Auszahlungen für Sach- und Dienstleistungen						
13	- Zinsen und sonstige Finanzauszahlungen						
14	- Transferauszahlungen						
15	- Sonstige Auszahlungen	60.454,71	71.614,20		66.461,60	-5.152,60	
16	= Auszahlungen aus laufender Verwaltungstätigkeit	1.126.564,96	1.232.313,95		1.039.218,42	-193.095,53	
17	= Saldo aus laufender Verwaltungstätigkeit (Zeilen 9 und 16)	1.125.377,85	1.227.313,95		1.036.358,42	-190.955,53	

Jahresabschluss 2021

verantwortlich:

FBL 14 Borrmann,Christina

1.11 Innere Verwaltung

1.11.13 Prüfungen

Teilfinanzrechnung		<i>Ergebnis 2020</i>	<i>Fortgeschriebener Ansatz des Haushaltsjahres 2021</i>	<i>davon Ermächtigungsüber- tragungen aus dem Vorjahr 2020</i>	<i>Ist - Ergebnis des Haushaltsjahres 2021</i>	<i>Vergleich Ansatz / Ist (Sp. 4 ./Sp. 2) 2021</i>	<i>Ermächtigungsüber- tragungen in das Folgejahr 2022</i>
1	+ Investitionstätigkeit Einzahlungen aus Zuwendungen für Investitionsmaßnahmen						
2	+ aus der Veräußerung von Sachanlagen						
3	+ aus der Veräußerung von Finanzanlagen						
4	+ aus Beiträgen und Entgelten						
5	+ Sonstige Investitionseinzahlungen						
6	= Summe: (investive Einzahlungen)						
7	- Auszahlungen für den Erwerb von Grundstücken/Gebäuden						
8	- für Baumaßnahmen						
9	- für den Erwerb von beweglichem Anlagevermögen						
10	- für den Erwerb von Finanzanlagen						
11	- von aktivierbaren Zuwendungen						
12	- Sonstige Investitionsauszahlungen						
13	= Summe: (investive Auszahlungen)						
14	= Saldo der Investitionstätigkeit (Ein- ./ Auszahlung)						

Jahresabschluss 2021

 verantwortlich:
 FBL 11 Keßen, Stefan

1.11 Innere Verwaltung

1.11.14 Personal- und Organisationsmanagement

Teilergebnisrechnung		<i>Ergebnis 2020</i>	<i>Fortgeschriebener Ansatz des Haushaltjahres 2021</i>	<i>davon Ermächtigungs- übertragungen aus dem Vorjahr 2020</i>	<i>Ist-Ergebnis des Haushaltjahres 2021</i>	<i>Vergleich Ansatz/Ist (Sp.2 ./ Sp.4) 2021</i>	<i>Ermächtigungs- übertragung in das Folgejahr 2022</i>
1	Steuern und ähnliche Abgaben						
2	+ Zuwendungen und allgemeine Umlagen	-143.286,77	-60.000,00		-150.183,18	-90.183,18	
3	+ Sonstige Transfererträge						
4	+ Öffentlich-rechtliche Leistungsentgelte						
5	+ Privatrechtliche Leistungsentgelte	-93.773,40	-90.000,00		-95.066,20	-5.066,20	
6	+ Kostenerstattungen und Kostenumlagen	-3.956.403,93	-2.414.577,00		-4.182.224,54	-1.767.647,54	
7	+ Sonstige ordentliche Erträge	-6.370.195,78	-4.946.477,84		-5.863.047,91	-916.570,07	
8	+ Aktivierte Eigenleistungen						
9	+/- Bestandsveränderungen						
10	= Ordentliche Erträge	-10.563.659,88	-7.511.054,84		-10.290.521,83	-2.779.466,99	
11	- Personalaufwendungen	10.629.167,25	9.177.336,22		12.039.559,87	2.862.223,65	
12	<i>davon Personalaufwand Aktive</i>	9.538.248,82	8.455.176,40		9.298.024,48	842.848,08	
13	<i>davon Personalrückstellungen</i>	1.090.918,43	722.159,82		2.741.535,39	2.019.375,57	
14	- Versorgungsaufwendungen	24.303.230,08	27.011.000,00		21.845.662,59	-5.165.337,41	
15	- Aufwendungen für Sach- und Dienstleistungen	1.294.290,33	1.456.600,00		1.361.306,22	-95.293,78	
16	- Bilanzielle Abschreibungen	695,68	33,00		12.832,12	12.799,12	
17	- Transferaufwendungen	104.636,20	107.700,00		103.936,00	-3.764,00	
18	- Sonstige ordentliche Aufwendungen	819.861,84	950.787,36		707.513,64	-243.273,72	
19	= Ordentliche Aufwendungen	37.151.881,38	38.703.456,58		36.070.810,44	-2.632.646,14	
20	= Ordentliches Ergebnis (Zeilen 10 und 19)	26.588.221,50	31.192.401,74		25.780.288,61	-5.412.113,13	
21	+ Finanzerträge						
22	- Zinsen und ähnliche Aufwendungen	1.457,37			109,65	109,65	

Jahresabschluss 2021verantwortlich:
FBL 11 Keßen, Stefan**1.11 Innere Verwaltung**

1.11.14 Personal- und Organisationsmanagement

Teilergebnisrechnung		<i>Ergebnis 2020</i>	<i>Fortgeschriebener Ansatz des Haushaltjahres 2021</i>	<i>davon Ermächtigungs- übertragungen aus dem Vorjahr 2020</i>	<i>Ist-Ergebnis des Haushaltjahres 2021</i>	<i>Vergleich Ansatz/Ist (Sp.2 ./ Sp.4) 2021</i>	<i>Ermächtigungs- übertragung in das Folgejahr 2022</i>
23	= Finanzergebnis (Zeilen 21 und 22)	1.457,37			109,65	109,65	
24	= Ergebnis der laufenden Verwaltungstätigkeit (Zeilen 20 und 23)	26.589.678,87	31.192.401,74		25.780.398,26	-5.412.003,48	
25	+ Außerordentliche Erträge				-9.666,92	-9.666,92	
26	- Außerordentliche Aufwendungen				9.666,92	9.666,92	
27	= Außerordentliches Ergebnis (Zeilen 25 und 26)						
28	= Ergebnis - vor Berücksichtigung der internen Leistungsbeziehungen - (Zeilen 24 und 27)	26.589.678,87	31.192.401,74		25.780.398,26	-5.412.003,48	
29	+ Erträge aus internen Leistungsbeziehungen	-355.687,26	-448.873,92		-307.677,86	141.196,06	
30	- Aufwendungen aus internen Leistungsbeziehungen	1.440.406,49	1.659.826,72		1.279.167,59	-380.659,13	
31	= Ergebnis (Zeilen 28, 29 und 30)	27.674.398,10	32.403.354,54		26.751.887,99	-5.651.466,55	
32	- Globaler Minderaufwand						
33	= Teilergebnis nach Abzug globaler Minderaufwand (Zeilen 31 und 32)	27.674.398,10	32.403.354,54		26.751.887,99	-5.651.466,55	

Jahresabschluss 2021

 verantwortlich:
 FBL 11 Keßen, Stefan

1.11 Innere Verwaltung

1.11.14 Personal- und Organisationsmanagement



Teilfinanzrechnung		<i>Ergebnis 2020</i>	<i>Fortgeschriebener Ansatz des Haushaltsjahres 2021</i>	<i>davon Ermächtigungsüber- tragungen aus dem Vorjahr 2020</i>	<i>Ist - Ergebnis des Haushaltsjahres 2021</i>	<i>Vergleich Ansatz / Ist (Sp. 4 ./Sp. 2) 2021</i>	<i>Ermächtigungsüber- tragungen in das Folgejahr 2022</i>
1	Steuern und ähnliche Abgaben						
2	+ Zuwendungen und allgemeine Umlagen	-134.092,01	-60.000,00		-161.009,12	-101.009,12	
3	+ Sonstige Transfereinzahlungen						
4	+ Öffentlich-rechtliche Leistungsentgelte						
5	+ Privatrechtliche Leistungsentgelte	-95.187,40	-90.000,00		-93.572,70	-3.572,70	
6	+ Kostenerstattungen, Kostenumlagen	-4.100.995,89	-2.414.577,00		-3.256.761,66	-842.184,66	
7	+ Sonstige Einzahlungen	-16.204,09	-5.000,00		-20.293,38	-15.293,38	
8	+ Zinsen und sonstige Finanzeinzahlungen						
9	= Einzahlungen aus laufender Verwaltungstätigkeit	-4.346.479,39	-2.569.577,00		-3.531.636,86	-962.059,86	
10	- Personalauszahlungen	9.554.776,91	8.455.176,40		9.358.431,98	903.255,58	
11	- Versorgungsauszahlungen	29.367.744,28	23.138.000,00		28.437.341,93	5.299.341,93	
12	- Auszahlungen für Sach- und Dienstleistungen	1.213.950,77	1.456.600,00		1.508.925,75	52.325,75	
13	- Zinsen und sonstige Finanzauszahlungen	1.457,37			109,65	109,65	
14	- Transferauszahlungen	104.636,20	107.700,00		103.936,00	-3.764,00	
15	- Sonstige Auszahlungen	681.702,93	950.787,36		380.424,40	-570.362,96	
16	= Auszahlungen aus laufender Verwaltungstätigkeit	40.924.268,46	34.108.263,76		39.789.169,71	5.680.905,95	
17	= Saldo aus laufender Verwaltungstätigkeit (Zeilen 9 und 16)	36.577.789,07	31.538.686,76		36.257.532,85	4.718.846,09	

Jahresabschluss 2021

verantwortlich:
FBL 11 Keßen, Stefan

1.11 Innere Verwaltung

1.11.14 Personal- und Organisationsmanagement



Teilfinanzrechnung		<i>Ergebnis 2020</i>	<i>Fortgeschriebener Ansatz des Haushaltsjahres 2021</i>	<i>davon Ermächtigungsüber- tragungen aus dem Vorjahr 2020</i>	<i>Ist - Ergebnis des Haushaltsjahres 2021</i>	<i>Vergleich Ansatz / Ist (Sp. 4 ./Sp. 2) 2021</i>	<i>Ermächtigungsüber- tragungen in das Folgejahr 2022</i>
1	+ Investitionstätigkeit Einzahlungen aus Zuwendungen für Investitionsmaßnahmen		-396.970,00		-361.609,50	35.360,50	
2	+ aus der Veräußerung von Sachanlagen						
3	+ aus der Veräußerung von Finanzanlagen						
4	+ aus Beiträgen und Entgelten						
5	+ Sonstige Investitionseinzahlungen						
6	= Summe: (investive Einzahlungen)		-396.970,00		-361.609,50	35.360,50	
7	- Auszahlungen für den Erwerb von Grundstücken/Gebäuden						
8	- für Baumaßnahmen						
9	- für den Erwerb von beweglichem Anlagevermögen	347.193,43	591.000,00		437.443,65	-153.556,35	302.186,00
10	- für den Erwerb von Finanzanlagen						
11	- von aktivierbaren Zuwendungen						
12	- Sonstige Investitionsauszahlungen						
13	= Summe: (investive Auszahlungen)	347.193,43	591.000,00		437.443,65	-153.556,35	302.186,00
14	= Saldo der Investitionstätigkeit (Ein- ./ Auszahlung)	347.193,43	194.030,00		75.834,15	-118.195,85	302.186,00

Jahresabschluss 2021verantwortlich:
FBL 11 Keßen, Stefan**1.11 Innere Verwaltung**

1.11.14 Personal- und Organisationsmanagement

Investitionsmaßnahmen unterhalb der festgesetzten Wertgrenzen			Ergebnis 2020	Fortgeschriebe- ner Ansatz 2021	Ist-Ergebnis 2021	Vergleich Ist ./ Ansatz 2021
1	+	Summe der investiven Einzahlungen		-396.970,00	-361.609,50	35.360,50
2	-	Summe der investiven Auszahlungen	347.193,43	591.000,00	437.443,65	-153.556,35
3	=	Saldo: (Einzahlungen ./ Auszahlungen)	347.193,43	194.030,00	75.834,15	-118.195,85

Jahresabschluss 2021

verantwortlich:

FBL 15 Böhm, Matthias

1.11 Innere Verwaltung

1.11.16 IT und Zentrale Dienste

1.11.16 IT und Zentrale Dienste

40

Jahresabschluss 2021

verantwortlich:

FBL 15 Böhm, Matthias

1.11 Innere Verwaltung

1.11.16 IT und Zentrale Dienste

Teilergebnisrechnung		<i>Ergebnis 2020</i>	<i>Fortgeschriebener Ansatz des Haushaltjahres 2021</i>	<i>davon Ermächtigungs- übertragungen aus dem Vorjahr 2020</i>	<i>Ist-Ergebnis des Haushaltjahres 2021</i>	<i>Vergleich Ansatz/Ist (Sp.2 ./ Sp.4) 2021</i>	<i>Ermächtigungs- übertragung in das Folgejahr 2022</i>
1	Steuern und ähnliche Abgaben						
2	+ Zuwendungen und allgemeine Umlagen	-189.909,16	-1.933.557,00		-4.064.131,23	-2.130.574,23	
3	+ Sonstige Transfererträge				-272.529,99	-272.529,99	
4	+ Öffentlich-rechtliche Leistungsentgelte	-573.274,58	-603.000,00		-577.947,59	25.052,41	
5	+ Privatrechtliche Leistungsentgelte	-29.551,69	-27.800,00		-33.369,74	-5.569,74	
6	+ Kostenerstattungen und Kostenumlagen	-576.468,12	-620.200,00		-587.840,17	32.359,83	
7	+ Sonstige ordentliche Erträge	-235.731,73	-90.519,40		-65.842,65	24.676,75	
8	+ Aktivierte Eigenleistungen						
9	+/- Bestandsveränderungen						
10	= Ordentliche Erträge	-1.604.935,28	-3.275.076,40		-5.601.661,37	-2.326.584,97	
11	- Personalaufwendungen	10.141.091,44	10.063.242,33		10.342.347,83	279.105,50	
12	<i>davon Personalaufwand Aktive</i>	9.103.161,95	9.648.384,93		9.540.893,23	-107.491,70	
13	<i>davon Personalrückstellungen</i>	1.037.929,49	414.857,40		801.454,60	386.597,20	
14	- Versorgungsaufwendungen						
15	- Aufwendungen für Sach- und Dienstleistungen	4.871.844,03	7.128.594,00	579.116,00	8.685.465,87	1.556.871,87	788.066,00
16	- Bilanzielle Abschreibungen	1.168.641,80	2.730.098,00		1.342.372,00	-1.387.726,00	
17	- Transferaufwendungen	33.813,15	36.090,00		39.538,87	3.448,87	
18	- Sonstige ordentliche Aufwendungen	4.148.263,13	3.986.252,40		4.223.951,63	237.699,23	
19	= Ordentliche Aufwendungen	20.363.653,55	23.944.276,73	579.116,00	24.633.676,20	689.399,47	788.066,00
20	= Ordentliches Ergebnis (Zeilen 10 und 19)	18.758.718,27	20.669.200,33	579.116,00	19.032.014,83	-1.637.185,50	788.066,00
21	+ Finanzerträge						
22	- Zinsen und ähnliche Aufwendungen						

Jahresabschluss 2021

 verantwortlich:
 FBL 15 Böhm, Matthias

1.11 Innere Verwaltung
 1.11.16 IT und Zentrale Dienste

Teilergebnisrechnung		<i>Ergebnis 2020</i>	<i>Fortgeschriebener Ansatz des Haushaltjahres 2021</i>	<i>davon Ermächtigungs- übertragungen aus dem Vorjahr 2020</i>	<i>Ist-Ergebnis des Haushaltjahres 2021</i>	<i>Vergleich Ansatz/Ist (Sp.2 ./ Sp.4) 2021</i>	<i>Ermächtigungs- übertragung in das Folgejahr 2022</i>
23	= Finanzergebnis (Zeilen 21 und 22)						
24	= Ergebnis der laufenden Verwaltungstätigkeit (Zeilen 20 und 23)	18.758.718,27	20.669.200,33	579.116,00	19.032.014,83	-1.637.185,50	788.066,00
25	+ Außerordentliche Erträge				-117.015,30	-117.015,30	
26	- Außerordentliche Aufwendungen				117.015,30	117.015,30	
27	= Außerordentliches Ergebnis (Zeilen 25 und 26)						
28	= Ergebnis - vor Berücksichtigung der internen Leistungsbeziehungen - (Zeilen 24 und 27)	18.758.718,27	20.669.200,33	579.116,00	19.032.014,83	-1.637.185,50	788.066,00
29	+ Erträge aus internen Leistungsbeziehungen	-16.166.888,49	-16.945.051,93		-16.065.991,62	879.060,31	
30	- Aufwendungen aus internen Leistungsbeziehungen	245.921,94	271.583,13		229.719,98	-41.863,15	
31	= Ergebnis (Zeilen 28, 29 und 30)	2.837.751,72	3.995.731,53	579.116,00	3.195.743,19	-799.988,34	788.066,00
32	- Globaler Minderaufwand						
33	= Teilergebnis nach Abzug globaler Minderaufwand (Zeilen 31 und 32)	2.837.751,72	3.995.731,53	579.116,00	3.195.743,19	-799.988,34	788.066,00

Jahresabschluss 2021

verantwortlich:

FBL 15 Böhm, Matthias

1.11 Innere Verwaltung

1.11.16 IT und Zentrale Dienste

Teilfinanzrechnung		<i>Ergebnis 2020</i>	<i>Fortgeschriebener Ansatz des Haushaltsjahres 2021</i>	<i>davon Ermächtigungsüber- tragungen aus dem Vorjahr 2020</i>	<i>Ist - Ergebnis des Haushaltsjahres 2021</i>	<i>Vergleich Ansatz / Ist (Sp. 4 ./Sp. 2) 2021</i>	<i>Ermächtigungsüber- tragungen in das Folgejahr 2022</i>
1	Steuern und ähnliche Abgaben						
2	+ Zuwendungen und allgemeine Umlagen				-3.403.031,43	-3.403.031,43	
3	+ Sonstige Transfereinzahlungen						
4	+ Öffentlich-rechtliche Leistungsentgelte		-603.000,00		-578.894,38	24.105,62	
5	+ Privatrechtliche Leistungsentgelte	-2.150,11	-27.800,00		-29.998,99	-2.198,99	
6	+ Kostenerstattungen, Kostenumlagen	-684.952,50	-620.200,00		-1.144.041,80	-523.841,80	
7	+ Sonstige Einzahlungen	-3.163,82			-4.519,90	-4.519,90	
8	+ Zinsen und sonstige Finanzeinzahlungen						
9	= Einzahlungen aus laufender Verwaltungstätigkeit	-690.266,43	-1.251.000,00		-5.160.486,50	-3.909.486,50	
10	- Personalauszahlungen	9.103.161,95	9.648.384,93		9.540.893,23	-107.491,70	
11	- Versorgungsauszahlungen						
12	- Auszahlungen für Sach- und Dienstleistungen	2.936.157,76	5.954.533,00	1.325.005,00	3.582.832,56	-2.371.700,44	1.052.475,02
13	- Zinsen und sonstige Finanzauszahlungen						
14	- Transferauszahlungen	33.274,11	36.090,00		33.875,43	-2.214,57	
15	- Sonstige Auszahlungen	3.145.462,83	3.986.252,40		4.941.937,34	955.684,94	
16	= Auszahlungen aus laufender Verwaltungstätigkeit	15.218.056,65	19.625.260,33	1.325.005,00	18.099.538,56	-1.525.721,77	1.052.475,02
17	= Saldo aus laufender Verwaltungstätigkeit (Zeilen 9 und 16)	14.527.790,22	18.374.260,33	1.325.005,00	12.939.052,06	-5.435.208,27	1.052.475,02

Jahresabschluss 2021

verantwortlich:
FBL 15 Böhm, Matthias

1.11 Innere Verwaltung
1.11.16 IT und Zentrale Dienste



Teilfinanzrechnung		<i>Ergebnis 2020</i>	<i>Fortgeschriebener Ansatz des Haushaltsjahres 2021</i>	<i>davon Ermächtigungsüber- tragungen aus dem Vorjahr 2020</i>	<i>Ist - Ergebnis des Haushaltsjahres 2021</i>	<i>Vergleich Ansatz / Ist (Sp. 4 ./Sp. 2) 2021</i>	<i>Ermächtigungsüber- tragungen in das Folgejahr 2022</i>
1	+ Investitionstätigkeit Einzahlungen aus Zuwendungen für Investitionsmaßnahmen				-32.600,00	-32.600,00	
2	+ aus der Veräußerung von Sachanlagen	-11.602,20			-54.021,13	-54.021,13	
3	+ aus der Veräußerung von Finanzanlagen						
4	+ aus Beiträgen und Entgelten						
5	+ Sonstige Investitionseinzahlungen						
6	= Summe: (investive Einzahlungen)	-11.602,20			-86.621,13	-86.621,13	
7	- Auszahlungen für den Erwerb von Grundstücken/Gebäuden						
8	- für Baumaßnahmen	61.460,23					
9	- für den Erwerb von beweglichem Anlagevermögen	3.321.548,62	5.726.647,00	1.895.497,00	6.443.386,45	716.739,45	2.536.705,00
10	- für den Erwerb von Finanzanlagen						
11	- von aktivierbaren Zuwendungen						
12	- Sonstige Investitionsauszahlungen						
13	= Summe: (investive Auszahlungen)	3.383.008,85	5.726.647,00	1.895.497,00	6.443.386,45	716.739,45	2.536.705,00
14	= Saldo der Investitionstätigkeit (Ein- ./ Auszahlung)	3.371.406,65	5.726.647,00	1.895.497,00	6.356.765,32	630.118,32	2.536.705,00

Jahresabschluss 2021verantwortlich:
FBL 15 Böhm, Matthias**1.11 Innere Verwaltung**
1.11.16 IT und Zentrale Dienste

Investitionsmaßnahmen oberhalb der festgesetzten Wertgrenzen	Ergebnis 2020	Fortgeschriebener Ansatz 2021	Ist-Ergebnis 2021	Vergleich Ist ./.. Ansatz 2021
Haupt-Rechenzentrum				
+ Einzahlungen aus Investitionszuwendungen				
+ Weitere investive Einzahlungen				
- Auszahlungen für den Erwerb von Grundstücken / Gebäuden				
- Auszahlungen für Baumaßnahmen				
- Weitere investive Auszahlungen	64.394,71	145.605,00	55.470,55	-90.134,45
= Saldo: (Einzahlungen ./.. Auszahlungen)	64.394,71	145.605,00	55.470,55	-90.134,45
Backup-Rechenzentrum				
+ Einzahlungen aus Investitionszuwendungen				
+ Weitere investive Einzahlungen				
- Auszahlungen für den Erwerb von Grundstücken / Gebäuden				
- Auszahlungen für Baumaßnahmen	60.995,80			
- Weitere investive Auszahlungen	896.431,61	561.112,00	521.777,74	-39.334,26
= Saldo: (Einzahlungen ./.. Auszahlungen)	957.427,41	561.112,00	521.777,74	-39.334,26
SAP HANA				
+ Einzahlungen aus Investitionszuwendungen				
+ Weitere investive Einzahlungen				
- Auszahlungen für den Erwerb von Grundstücken / Gebäuden				
- Auszahlungen für Baumaßnahmen				
- Weitere investive Auszahlungen	32.725,76	717.179,00	2.707,26	-714.471,74
= Saldo: (Einzahlungen ./.. Auszahlungen)	32.725,76	717.179,00	2.707,26	-714.471,74

Jahresabschluss 2021verantwortlich:
FBL 15 Böhm, Matthias**1.11 Innere Verwaltung**
1.11.16 IT und Zentrale Dienste

Investitionsmaßnahmen oberhalb der festgesetzten Wertgrenzen	Ergebnis 2020	Fortgeschriebener Ansatz 2021	Ist-Ergebnis 2021	Vergleich Ist ./.. Ansatz 2021
DMS Gewerbestelle				
+ Einzahlungen aus Investitionszuwendungen				
+ Weitere investive Einzahlungen				
- Auszahlungen für den Erwerb von Grundstücken / Gebäuden				
- Auszahlungen für Baumaßnahmen				
- Weitere investive Auszahlungen		30.000,00	1.973,82	-28.026,18
= Saldo: (Einzahlungen ./.. Auszahlungen)		30.000,00	1.973,82	-28.026,18
Bibdia-Erweiterung				
+ Einzahlungen aus Investitionszuwendungen			-32.600,00	-32.600,00
+ Weitere investive Einzahlungen				
- Auszahlungen für den Erwerb von Grundstücken / Gebäuden				
- Auszahlungen für Baumaßnahmen				
- Weitere investive Auszahlungen	30.647,20	35.693,00	5.538,46	-30.154,54
= Saldo: (Einzahlungen ./.. Auszahlungen)	30.647,20	35.693,00	-27.061,54	-62.754,54
SchildZentral				
+ Einzahlungen aus Investitionszuwendungen				
+ Weitere investive Einzahlungen				
- Auszahlungen für den Erwerb von Grundstücken / Gebäuden				
- Auszahlungen für Baumaßnahmen				
- Weitere investive Auszahlungen		175.000,00		-175.000,00
= Saldo: (Einzahlungen ./.. Auszahlungen)		175.000,00		-175.000,00

Jahresabschluss 2021verantwortlich:
FBL 15 Böhm, Matthias**1.11 Innere Verwaltung**
1.11.16 IT und Zentrale Dienste

Investitionsmaßnahmen oberhalb der festgesetzten Wertgrenzen	Ergebnis 2020	Fortgeschriebener Ansatz 2021	Ist-Ergebnis 2021	Vergleich Ist ./.. Ansatz 2021
Kita-Verfahren				
+ Einzahlungen aus Investitionszuwendungen				
+ Weitere investive Einzahlungen				
- Auszahlungen für den Erwerb von Grundstücken / Gebäuden				
- Auszahlungen für Baumaßnahmen				
- Weitere investive Auszahlungen	92.711,34	119.938,00	39.224,66	-80.713,34
= Saldo: (Einzahlungen ./.. Auszahlungen)	92.711,34	119.938,00	39.224,66	-80.713,34
ESXi-Ersatzbeschaffung Citrix				
+ Einzahlungen aus Investitionszuwendungen				
+ Weitere investive Einzahlungen				
- Auszahlungen für den Erwerb von Grundstücken / Gebäuden				
- Auszahlungen für Baumaßnahmen				
- Weitere investive Auszahlungen	463.849,20	355.000,00		-355.000,00
= Saldo: (Einzahlungen ./.. Auszahlungen)	463.849,20	355.000,00		-355.000,00
Hardware Datensicherung				
+ Einzahlungen aus Investitionszuwendungen				
+ Weitere investive Einzahlungen				
- Auszahlungen für den Erwerb von Grundstücken / Gebäuden				
- Auszahlungen für Baumaßnahmen				
- Weitere investive Auszahlungen	178.972,98			
= Saldo: (Einzahlungen ./.. Auszahlungen)	178.972,98			

Jahresabschluss 2021verantwortlich:
FBL 15 Böhm, Matthias**1.11 Innere Verwaltung**
1.11.16 IT und Zentrale Dienste

Investitionsmaßnahmen oberhalb der festgesetzten Wertgrenzen	Ergebnis 2020	Fortgeschriebener Ansatz 2021	Ist-Ergebnis 2021	Vergleich Ist ./.. Ansatz 2021
DMS Stadt Hagen				
+ Einzahlungen aus Investitionszuwendungen				
+ Weitere investive Einzahlungen				
- Auszahlungen für den Erwerb von Grundstücken / Gebäuden				
- Auszahlungen für Baumaßnahmen	464,43			
- Weitere investive Auszahlungen	10.667,11	130.854,00	78.546,65	-52.307,35
= Saldo: (Einzahlungen ./.. Auszahlungen)	11.131,54	130.854,00	78.546,65	-52.307,35
Dokumentenmanagementsystem				
+ Einzahlungen aus Investitionszuwendungen				
+ Weitere investive Einzahlungen				
- Auszahlungen für den Erwerb von Grundstücken / Gebäuden				
- Auszahlungen für Baumaßnahmen				
- Weitere investive Auszahlungen		118.500,00		-118.500,00
= Saldo: (Einzahlungen ./.. Auszahlungen)		118.500,00		-118.500,00
WLAN an Hagener Schulen				
+ Einzahlungen aus Investitionszuwendungen				
+ Weitere investive Einzahlungen				
- Auszahlungen für den Erwerb von Grundstücken / Gebäuden				
- Auszahlungen für Baumaßnahmen				
- Weitere investive Auszahlungen		65.000,00		-65.000,00
= Saldo: (Einzahlungen ./.. Auszahlungen)		65.000,00		-65.000,00

Jahresabschluss 2021verantwortlich:
FBL 15 Böhm, Matthias**1.11 Innere Verwaltung**
1.11.16 IT und Zentrale Dienste

Investitionsmaßnahmen oberhalb der festgesetzten Wertgrenzen	Ergebnis 2020	Fortgeschriebener Ansatz 2021	Ist-Ergebnis 2021	Vergleich Ist ./.. Ansatz 2021
Backup-Rechenzentrum				
+ Einzahlungen aus Investitionszuwendungen				
+ Weitere investive Einzahlungen				
- Auszahlungen für den Erwerb von Grundstücken / Gebäuden				
- Auszahlungen für Baumaßnahmen				
- Weitere investive Auszahlungen	50.927,30		113.652,33	113.652,33
= Saldo: (Einzahlungen ./.. Auszahlungen)	50.927,30		113.652,33	113.652,33
SAP HANA				
+ Einzahlungen aus Investitionszuwendungen				
+ Weitere investive Einzahlungen				
- Auszahlungen für den Erwerb von Grundstücken / Gebäuden				
- Auszahlungen für Baumaßnahmen				
- Weitere investive Auszahlungen	35.094,95			
= Saldo: (Einzahlungen ./.. Auszahlungen)	35.094,95			
Bibdia-Erweiterung				
+ Einzahlungen aus Investitionszuwendungen				
+ Weitere investive Einzahlungen				
- Auszahlungen für den Erwerb von Grundstücken / Gebäuden				
- Auszahlungen für Baumaßnahmen				
- Weitere investive Auszahlungen			0,00	0,00
= Saldo: (Einzahlungen ./.. Auszahlungen)			0,00	0,00

Jahresabschluss 2021verantwortlich:
FBL 15 Böhm, Matthias**1.11 Innere Verwaltung**
1.11.16 IT und Zentrale Dienste

Investitionsmaßnahmen oberhalb der festgesetzten Wertgrenzen	Ergebnis 2020	Fortgeschriebener Ansatz 2021	Ist-Ergebnis 2021	Vergleich Ist ./.. Ansatz 2021
Kita-Verfahren				
+ Einzahlungen aus Investitionszuwendungen				
+ Weitere investive Einzahlungen				
- Auszahlungen für den Erwerb von Grundstücken / Gebäuden				
- Auszahlungen für Baumaßnahmen				
- Weitere investive Auszahlungen	7.350,22			
= Saldo: (Einzahlungen ./.. Auszahlungen)	7.350,22			
Cohesity Erweiterung				
+ Einzahlungen aus Investitionszuwendungen				
+ Weitere investive Einzahlungen				
- Auszahlungen für den Erwerb von Grundstücken / Gebäuden				
- Auszahlungen für Baumaßnahmen				
- Weitere investive Auszahlungen	212.532,52			
= Saldo: (Einzahlungen ./.. Auszahlungen)	212.532,52			
DMS Stadt Hagen				
+ Einzahlungen aus Investitionszuwendungen				
+ Weitere investive Einzahlungen				
- Auszahlungen für den Erwerb von Grundstücken / Gebäuden				
- Auszahlungen für Baumaßnahmen				
- Weitere investive Auszahlungen	78.817,50			
= Saldo: (Einzahlungen ./.. Auszahlungen)	78.817,50			
= Summe	2.216.582,63	2.453.881,00	786.291,47	-1.667.589,53

Jahresabschluss 2021verantwortlich:
FBL 15 Böhm, Matthias**1.11 Innere Verwaltung**
1.11.16 IT und Zentrale Dienste

Investitionsmaßnahmen unterhalb der festgesetzten Wertgrenzen			Ergebnis 2020	Fortgeschriebe- ner Ansatz 2021	Ist-Ergebnis 2021	Vergleich Ist ./ Ansatz 2021
1	+	Summe der investiven Einzahlungen	-11.602,20		-54.021,13	-54.021,13
2	-	Summe der investiven Auszahlungen	80.700,92	773.700,00	358.469,22	-415.230,78
3	=	Saldo: (Einzahlungen ./ Auszahlungen)	69.098,72	773.700,00	304.448,09	-469.251,91

Jahresabschluss 2021

verantwortlich:

FBL 30 Morgenthal, Carsten

1.11 Innere Verwaltung

1.11.18 Rechtsangelegenheiten

Teilergebnisrechnung		<i>Ergebnis 2020</i>	<i>Fortgeschriebener Ansatz des Haushaltjahres 2021</i>	<i>davon Ermächtigungs- übertragungen aus dem Vorjahr 2020</i>	<i>Ist-Ergebnis des Haushaltjahres 2021</i>	<i>Vergleich Ansatz/Ist (Sp.2 ./ Sp.4) 2021</i>	<i>Ermächtigungs- übertragung in das Folgejahr 2022</i>
1	Steuern und ähnliche Abgaben						
2	+ Zuwendungen und allgemeine Umlagen						
3	+ Sonstige Transfererträge						
4	+ Öffentlich-rechtliche Leistungsentgelte		-400,00		-537,50	-137,50	
5	+ Privatrechtliche Leistungsentgelte						
6	+ Kostenerstattungen und Kostenumlagen	-384.858,54	-495.499,68		-383.794,38	111.705,30	
7	+ Sonstige ordentliche Erträge	-100.585,99	-99.006,40		-206.013,37	-107.006,97	
8	+ Aktivierte Eigenleistungen						
9	+/- Bestandsveränderungen						
10	= Ordentliche Erträge	-485.444,53	-594.906,08		-590.345,25	4.560,83	
11	- Personalaufwendungen	903.213,19	775.275,85		884.984,80	109.708,95	
12	<i>davon Personalaufwand Aktive</i>	647.831,51	636.990,01		680.134,46	43.144,45	
13	<i>davon Personalrückstellungen</i>	255.381,68	138.285,84		204.850,34	66.564,50	
14	- Versorgungsaufwendungen						
15	- Aufwendungen für Sach- und Dienstleistungen				10.457,95	10.457,95	
16	- Bilanzielle Abschreibungen	475,30			225,65	225,65	
17	- Transferaufwendungen						
18	- Sonstige ordentliche Aufwendungen	4.103.481,81	4.250.988,60		4.060.190,89	-190.797,71	
19	= Ordentliche Aufwendungen	5.007.170,30	5.026.264,45		4.955.859,29	-70.405,16	
20	= Ordentliches Ergebnis (Zeilen 10 und 19)	4.521.725,77	4.431.358,37		4.365.514,04	-65.844,33	
21	+ Finanzerträge						
22	- Zinsen und ähnliche Aufwendungen	182,22			1.368,49	1.368,49	

Jahresabschluss 2021

verantwortlich:

FBL 30 Morgenthal, Carsten

1.11 Innere Verwaltung

1.11.18 Rechtsangelegenheiten

Teilergebnisrechnung		<i>Ergebnis 2020</i>	<i>Fortgeschriebener Ansatz des Haushaltjahres 2021</i>	<i>davon Ermächtigungs- übertragungen aus dem Vorjahr 2020</i>	<i>Ist-Ergebnis des Haushaltjahres 2021</i>	<i>Vergleich Ansatz/Ist (Sp.2 ./ Sp.4) 2021</i>	<i>Ermächtigungs- übertragung in das Folgejahr 2022</i>
23	= Finanzergebnis (Zeilen 21 und 22)	182,22			1.368,49	1.368,49	
24	= Ergebnis der laufenden Verwaltungstätigkeit (Zeilen 20 und 23)	4.521.907,99	4.431.358,37		4.366.882,53	-64.475,84	
25	+ Außerordentliche Erträge						
26	- Außerordentliche Aufwendungen						
27	= Außerordentliches Ergebnis (Zeilen 25 und 26)						
28	= Ergebnis - vor Berücksichtigung der internen Leistungsbeziehungen - (Zeilen 24 und 27)	4.521.907,99	4.431.358,37		4.366.882,53	-64.475,84	
29	+ Erträge aus internen Leistungsbeziehungen	-3.439.220,16	-3.501.184,55		-3.499.758,90	1.425,65	
30	- Aufwendungen aus internen Leistungsbeziehungen	126.869,07	156.245,37		124.374,54	-31.870,83	
31	= Ergebnis (Zeilen 28, 29 und 30)	1.209.556,90	1.086.419,19		991.498,17	-94.921,02	
32	- Globaler Minderaufwand						
33	= Teilergebnis nach Abzug globaler Minderaufwand (Zeilen 31 und 32)	1.209.556,90	1.086.419,19		991.498,17	-94.921,02	

Jahresabschluss 2021

verantwortlich:

FBL 30 Morgenthal, Carsten

1.11 Innere Verwaltung

1.11.18 Rechtsangelegenheiten

Teilfinanzrechnung		<i>Ergebnis 2020</i>	<i>Fortgeschriebener Ansatz des Haushaltsjahres 2021</i>	<i>davon Ermächtigungsüber- tragungen aus dem Vorjahr 2020</i>	<i>Ist - Ergebnis des Haushaltsjahres 2021</i>	<i>Vergleich Ansatz / Ist (Sp. 4 ./Sp. 2) 2021</i>	<i>Ermächtigungsüber- tragungen in das Folgejahr 2022</i>
1	Steuern und ähnliche Abgaben						
2	+ Zuwendungen und allgemeine Umlagen						
3	+ Sonstige Transfereinzahlungen						
4	+ Öffentlich-rechtliche Leistungsentgelte		-400,00		-537,50	-137,50	
5	+ Privatrechtliche Leistungsentgelte						
6	+ Kostenerstattungen, Kostenumlagen	-390.014,58	-495.499,68		-343.839,62	151.660,06	
7	+ Sonstige Einzahlungen	-77.415,41	-70.000,00		-187.607,81	-117.607,81	
8	+ Zinsen und sonstige Finanzeinzahlungen						
9	= Einzahlungen aus laufender Verwaltungstätigkeit	-467.429,99	-565.899,68		-531.984,93	33.914,75	
10	- Personalauszahlungen	647.831,51	636.990,01		680.134,46	43.144,45	
11	- Versorgungsauszahlungen						
12	- Auszahlungen für Sach- und Dienstleistungen				10.457,95	10.457,95	
13	- Zinsen und sonstige Finanzauszahlungen	140,29			1.386,87	1.386,87	
14	- Transferauszahlungen						
15	- Sonstige Auszahlungen	3.967.587,59	4.250.988,60		4.148.450,62	-102.537,98	
16	= Auszahlungen aus laufender Verwaltungstätigkeit	4.615.559,39	4.887.978,61		4.840.429,90	-47.548,71	
17	= Saldo aus laufender Verwaltungstätigkeit (Zeilen 9 und 16)	4.148.129,40	4.322.078,93		4.308.444,97	-13.633,96	

Jahresabschluss 2021

verantwortlich:

FBL 30 Morgenthal, Carsten

1.11 Innere Verwaltung

1.11.18 Rechtsangelegenheiten

Teilfinanzrechnung		<i>Ergebnis 2020</i>	<i>Fortgeschriebener Ansatz des Haushaltsjahres 2021</i>	<i>davon Ermächtigungsüber- tragungen aus dem Vorjahr 2020</i>	<i>Ist - Ergebnis des Haushaltsjahres 2021</i>	<i>Vergleich Ansatz / Ist (Sp. 4 ./Sp. 2) 2021</i>	<i>Ermächtigungsüber- tragungen in das Folgejahr 2022</i>
1	+ Investitionstätigkeit Einzahlungen aus Zuwendungen für Investitionsmaßnahmen						
2	+ aus der Veräußerung von Sachanlagen						
3	+ aus der Veräußerung von Finanzanlagen						
4	+ aus Beiträgen und Entgelten						
5	+ Sonstige Investitionseinzahlungen						
6	= Summe: (investive Einzahlungen)						
7	- Auszahlungen für den Erwerb von Grundstücken/Gebäuden						
8	- für Baumaßnahmen						
9	- für den Erwerb von beweglichem Anlagevermögen						
10	- für den Erwerb von Finanzanlagen						
11	- von aktivierbaren Zuwendungen						
12	- Sonstige Investitionsauszahlungen						
13	= Summe: (investive Auszahlungen)						
14	= Saldo der Investitionstätigkeit (Ein- ./ Auszahlung)						

Jahresabschluss 2021

 verantwortlich:
 FBL20 Schmitz, Susanne

1.11 Innere Verwaltung

1.11.20 Finanzmanagement

Teilergebnisrechnung		Ergebnis 2020	Fortgeschriebener Ansatz des Haushaltjahres 2021	davon Ermächtigungs- übertragungen aus dem Vorjahr 2020	Ist-Ergebnis des Haushaltjahres 2021	Vergleich Ansatz/Ist (Sp.2 ./ Sp.4) 2021	Ermächtigungs- übertragung in das Folgejahr 2022
1	Steuern und ähnliche Abgaben						
2	+ Zuwendungen und allgemeine Umlagen	-157,00	-800.156,00		-234,50	799.921,50	
3	+ Sonstige Transfererträge						
4	+ Öffentlich-rechtliche Leistungsentgelte	-288,00	-100,00		-552,00	-452,00	
5	+ Privatrechtliche Leistungsentgelte						
6	+ Kostenerstattungen und Kostenumlagen	-273.011,66	-229.736,04		-277.213,84	-47.477,80	
7	+ Sonstige ordentliche Erträge	-3.490.196,23	-3.383.278,84		-3.012.149,27	371.129,57	
8	+ Aktivierte Eigenleistungen						
9	+/- Bestandsveränderungen						
10	= Ordentliche Erträge	-3.763.652,89	-4.413.270,88		-3.290.149,61	1.123.121,27	
11	- Personalaufwendungen	8.171.013,24	7.403.055,52		7.954.619,26	551.563,74	
12	davon Personalaufwand Aktive	6.560.354,50	6.696.260,43		6.757.758,44	61.498,01	
13	davon Personalrückstellungen	1.610.658,74	706.795,09		1.196.860,82	490.065,73	
14	- Versorgungsaufwendungen						
15	- Aufwendungen für Sach- und Dienstleistungen	92,93			2.934,90	2.934,90	
16	- Bilanzielle Abschreibungen	-1.537.473,53	2.600.196,00		-1.942.011,06	-4.542.207,06	
17	- Transferaufwendungen						
18	- Sonstige ordentliche Aufwendungen	2.733.003,91	2.940.790,04		2.971.107,42	30.317,38	
19	= Ordentliche Aufwendungen	9.366.636,55	12.944.041,56		8.986.650,52	-3.957.391,04	
20	= Ordentliches Ergebnis (Zeilen 10 und 19)	5.602.983,66	8.530.770,68		5.696.500,91	-2.834.269,77	
21	+ Finanzerträge				-119,44	-119,44	
22	- Zinsen und ähnliche Aufwendungen						

Jahresabschluss 2021

verantwortlich:
FBL20 Schmitz, Susanne

1.11 Innere Verwaltung

1.11.20 Finanzmanagement



Teilergebnisrechnung		<i>Ergebnis 2020</i>	<i>Fortgeschriebener Ansatz des Haushaltjahres 2021</i>	<i>davon Ermächtigungs- übertragungen aus dem Vorjahr 2020</i>	<i>Ist-Ergebnis des Haushaltjahres 2021</i>	<i>Vergleich Ansatz/Ist (Sp.2 ./ Sp.4) 2021</i>	<i>Ermächtigungs- übertragung in das Folgejahr 2022</i>
23	= Finanzergebnis (Zeilen 21 und 22)				-119,44	-119,44	
24	= Ergebnis der laufenden Verwaltungstätigkeit (Zeilen 20 und 23)	5.602.983,66	8.530.770,68		5.696.381,47	-2.834.389,21	
25	+ Außerordentliche Erträge						
26	- Außerordentliche Aufwendungen						
27	= Außerordentliches Ergebnis (Zeilen 25 und 26)						
28	= Ergebnis - vor Berücksichtigung der internen Leistungsbeziehungen - (Zeilen 24 und 27)	5.602.983,66	8.530.770,68		5.696.381,47	-2.834.389,21	
29	+ Erträge aus internen Leistungsbeziehungen	-820.225,75	-522.665,05		-797.182,66	-274.517,61	
30	- Aufwendungen aus internen Leistungsbeziehungen	2.514.816,34	2.739.419,36		2.616.904,71	-122.514,65	
31	= Ergebnis (Zeilen 28, 29 und 30)	7.297.574,25	10.747.524,99		7.516.103,52	-3.231.421,47	
32	- Globaler Minderaufwand						
33	= Teilergebnis nach Abzug globaler Minderaufwand (Zeilen 31 und 32)	7.297.574,25	10.747.524,99		7.516.103,52	-3.231.421,47	

Jahresabschluss 2021

verantwortlich:
FBL20 Schmitz, Susanne

1.11 Innere Verwaltung

1.11.20 Finanzmanagement



Teilfinanzrechnung		<i>Ergebnis 2020</i>	<i>Fortgeschriebener Ansatz des Haushaltsjahres 2021</i>	<i>davon Ermächtigungsüber- tragungen aus dem Vorjahr 2020</i>	<i>Ist - Ergebnis des Haushaltsjahres 2021</i>	<i>Vergleich Ansatz / Ist (Sp. 4 ./Sp. 2) 2021</i>	<i>Ermächtigungsüber- tragungen in das Folgejahr 2022</i>
1	Steuern und ähnliche Abgaben						
2	+ Zuwendungen und allgemeine Umlagen						
3	+ Sonstige Transfereinzahlungen						
4	+ Öffentlich-rechtliche Leistungsentgelte	-288,00	-100,00		-403,00	-303,00	
5	+ Privatrechtliche Leistungsentgelte						
6	+ Kostenerstattungen, Kostenumlagen	-273.011,66	-229.736,04		-274.839,84	-45.103,80	
7	+ Sonstige Einzahlungen	-1.367.869,41	-2.697.823,00		-3.039.478,91	-341.655,91	
8	+ Zinsen und sonstige Finanzeinzahlungen						
9	= Einzahlungen aus laufender Verwaltungstätigkeit	-1.641.169,07	-2.927.659,04		-3.314.721,75	-387.062,71	
10	- Personalauszahlungen	6.560.354,50	6.696.260,43		6.757.758,44	61.498,01	
11	- Versorgungsauszahlungen						
12	- Auszahlungen für Sach- und Dienstleistungen	92,93			2.934,90	2.934,90	
13	- Zinsen und sonstige Finanzauszahlungen						
14	- Transferauszahlungen	-6,03					
15	- Sonstige Auszahlungen	321.140,15	310.735,04		358.323,41	47.588,37	
16	= Auszahlungen aus laufender Verwaltungstätigkeit	6.881.581,55	7.006.995,47		7.119.016,75	112.021,28	
17	= Saldo aus laufender Verwaltungstätigkeit (Zeilen 9 und 16)	5.240.412,48	4.079.336,43		3.804.295,00	-275.041,43	

Jahresabschluss 2021

verantwortlich:
FBL20 Schmitz, Susanne

1.11 Innere Verwaltung
1.11.20 Finanzmanagement



Teilfinanzrechnung		<i>Ergebnis 2020</i>	<i>Fortgeschriebener Ansatz des Haushaltsjahres 2021</i>	<i>davon Ermächtigungsüber- tragungen aus dem Vorjahr 2020</i>	<i>Ist - Ergebnis des Haushaltsjahres 2021</i>	<i>Vergleich Ansatz / Ist (Sp. 4 ./Sp. 2) 2021</i>	<i>Ermächtigungsüber- tragungen in das Folgejahr 2022</i>
1	+ Investitionstätigkeit Einzahlungen aus Zuwendungen für Investitionsmaßnahmen						
2	+ aus der Veräußerung von Sachanlagen						
3	+ aus der Veräußerung von Finanzanlagen						
4	+ aus Beiträgen und Entgelten						
5	+ Sonstige Investitionseinzahlungen						
6	= Summe: (investive Einzahlungen)						
7	- Auszahlungen für den Erwerb von Grundstücken/Gebäuden						
8	- für Baumaßnahmen						
9	- für den Erwerb von beweglichem Anlagevermögen				6.247,50	6.247,50	
10	- für den Erwerb von Finanzanlagen	109.750,00	2.390.000,00	2.390.000,00	250.000,00	-2.140.000,00	2.140.000,00
11	- von aktivierbaren Zuwendungen						
12	- Sonstige Investitionsauszahlungen						
13	= Summe: (investive Auszahlungen)	109.750,00	2.390.000,00	2.390.000,00	256.247,50	-2.133.752,50	2.140.000,00
14	= Saldo der Investitionstätigkeit (Ein- ./ Auszahlung)	109.750,00	2.390.000,00	2.390.000,00	256.247,50	-2.133.752,50	2.140.000,00

Jahresabschluss 2021

verantwortlich:

FBL20 Schmitz, Susanne

1.11 Innere Verwaltung

1.11.20 Finanzmanagement



Investitionsmaßnahmen unterhalb der festgesetzten Wertgrenzen			Ergebnis 2020	Fortgeschriebe- ner Ansatz 2021	Ist-Ergebnis 2021	Vergleich Ist ./ Ansatz 2021
1	+	Summe der investiven Einzahlungen				
2	-	Summe der investiven Auszahlungen			6.247,50	6.247,50
3	=	Saldo: (Einzahlungen ./ Auszahlungen)			6.247,50	6.247,50

Jahresabschluss 2021

verantwortlich:

FBL 60 Schwemin, Burkhard

1.11 Innere Verwaltung

1.11.23 Verwaltung der Liegenschaften

1.11.23 Verwaltung der Liegenschaften

63

Jahresabschluss 2021

verantwortlich:

FBL 60 Schwemin, Burkhard

1.11 Innere Verwaltung

1.11.23 Verwaltung der Liegenschaften

Teilergebnisrechnung		<i>Ergebnis 2020</i>	<i>Fortgeschriebener Ansatz des Haushaltjahres 2021</i>	<i>davon Ermächtigungs- übertragungen aus dem Vorjahr 2020</i>	<i>Ist-Ergebnis des Haushaltjahres 2021</i>	<i>Vergleich Ansatz/Ist (Sp.2 ./ Sp.4) 2021</i>	<i>Ermächtigungs- übertragung in das Folgejahr 2022</i>
1	Steuern und ähnliche Abgaben						
2	+ Zuwendungen und allgemeine Umlagen	-12.500,00	-12.500,00		-12.500,00		
3	+ Sonstige Transfererträge						
4	+ Öffentlich-rechtliche Leistungsentgelte						
5	+ Privatrechtliche Leistungsentgelte	-3.492.297,59	-3.151.998,00		-3.460.359,40	-308.361,40	
6	+ Kostenerstattungen und Kostenumlagen		-14.000,00			14.000,00	
7	+ Sonstige ordentliche Erträge	-543.373,75	-438.228,16		-86.564,07	351.664,09	
8	+ Aktivierte Eigenleistungen						
9	+/- Bestandsveränderungen						
10	= Ordentliche Erträge	-4.048.171,34	-3.616.726,16		-3.559.423,47	57.302,69	
11	- Personalaufwendungen	1.108.505,77	1.083.472,94		1.002.593,35	-80.879,59	
12	<i>davon Personalaufwand Aktive</i>	797.277,78	899.091,77		820.641,09	-78.450,68	
13	<i>davon Personalrückstellungen</i>	311.227,99	184.381,17		181.952,26	-2.428,91	
14	- Versorgungsaufwendungen						
15	- Aufwendungen für Sach- und Dienstleistungen	2.755.643,45	2.835.500,00		2.723.538,53	-111.961,47	
16	- Bilanzielle Abschreibungen	7.675,30	20.767,00		8.531,80	-12.235,20	
17	- Transferaufwendungen	3.734,80	4.000,00			-4.000,00	
18	- Sonstige ordentliche Aufwendungen	6.172.091,96	5.200.644,00		5.495.416,97	294.772,97	
19	= Ordentliche Aufwendungen	10.047.651,28	9.144.383,94		9.230.080,65	85.696,71	
20	= Ordentliches Ergebnis (Zeilen 10 und 19)	5.999.479,94	5.527.657,78		5.670.657,18	142.999,40	
21	+ Finanzerträge	-237,74					
22	- Zinsen und ähnliche Aufwendungen						

Jahresabschluss 2021

verantwortlich:

FBL 60 Schwemin, Burkhard

1.11 Innere Verwaltung

1.11.23 Verwaltung der Liegenschaften

Teilergebnisrechnung		<i>Ergebnis 2020</i>	<i>Fortgeschriebener Ansatz des Haushaltjahres 2021</i>	<i>davon Ermächtigungs- übertragungen aus dem Vorjahr 2020</i>	<i>Ist-Ergebnis des Haushaltjahres 2021</i>	<i>Vergleich Ansatz/Ist (Sp.2 ./ Sp.4) 2021</i>	<i>Ermächtigungs- übertragung in das Folgejahr 2022</i>
23	= Finanzergebnis (Zeilen 21 und 22)	-237,74					
24	= Ergebnis der laufenden Verwaltungstätigkeit (Zeilen 20 und 23)	5.999.242,20	5.527.657,78		5.670.657,18	142.999,40	
25	+ Außerordentliche Erträge				-23.726,01	-23.726,01	
26	- Außerordentliche Aufwendungen				23.726,01	23.726,01	
27	= Außerordentliches Ergebnis (Zeilen 25 und 26)						
28	= Ergebnis - vor Berücksichtigung der internen Leistungsbeziehungen - (Zeilen 24 und 27)	5.999.242,20	5.527.657,78		5.670.657,18	142.999,40	
29	+ Erträge aus internen Leistungsbeziehungen	-5.696.346,19	-6.008.111,83		-5.820.831,55	187.280,28	
30	- Aufwendungen aus internen Leistungsbeziehungen	3.971.697,08	3.324.683,81		3.190.971,59	-133.712,22	
31	= Ergebnis (Zeilen 28, 29 und 30)	4.274.593,09	2.844.229,76		3.040.797,22	196.567,46	
32	- Globaler Minderaufwand						
33	= Teilergebnis nach Abzug globaler Minderaufwand (Zeilen 31 und 32)	4.274.593,09	2.844.229,76		3.040.797,22	196.567,46	

Jahresabschluss 2021

verantwortlich:

FBL 60 Schwemin, Burkhard

1.11 Innere Verwaltung

1.11.23 Verwaltung der Liegenschaften

Teilfinanzrechnung		<i>Ergebnis 2020</i>	<i>Fortgeschriebener Ansatz des Haushaltsjahres 2021</i>	<i>davon Ermächtigungsüber- tragungen aus dem Vorjahr 2020</i>	<i>Ist - Ergebnis des Haushaltsjahres 2021</i>	<i>Vergleich Ansatz / Ist (Sp. 4 ./Sp. 2) 2021</i>	<i>Ermächtigungsüber- tragungen in das Folgejahr 2022</i>
1	Steuern und ähnliche Abgaben						
2	+ Zuwendungen und allgemeine Umlagen						
3	+ Sonstige Transfereinzahlungen						
4	+ Öffentlich-rechtliche Leistungsentgelte						
5	+ Privatrechtliche Leistungsentgelte	-3.452.205,64	-3.151.998,00		-3.469.240,77	-317.242,77	
6	+ Kostenerstattungen, Kostenumlagen		-14.000,00			14.000,00	
7	+ Sonstige Einzahlungen	-21.483,55			-69.088,95	-69.088,95	
8	+ Zinsen und sonstige Finanzeinzahlungen	-237,74					
9	= Einzahlungen aus laufender Verwaltungstätigkeit	-3.473.926,93	-3.165.998,00		-3.538.329,72	-372.331,72	
10	- Personalauszahlungen	797.277,78	899.091,77		820.641,09	-78.450,68	
11	- Versorgungsauszahlungen						
12	- Auszahlungen für Sach- und Dienstleistungen	2.654.827,82	2.835.500,00		2.814.794,78	-20.705,22	
13	- Zinsen und sonstige Finanzauszahlungen						
14	- Transferauszahlungen	3.734,80	4.000,00			-4.000,00	
15	- Sonstige Auszahlungen	5.860.225,56	5.186.280,00		5.676.535,10	490.255,10	
16	= Auszahlungen aus laufender Verwaltungstätigkeit	9.316.065,96	8.924.871,77		9.311.970,97	387.099,20	
17	= Saldo aus laufender Verwaltungstätigkeit (Zeilen 9 und 16)	5.842.139,03	5.758.873,77		5.773.641,25	14.767,48	

Jahresabschluss 2021

verantwortlich:

FBL 60 Schwemin, Burkhard

1.11 Innere Verwaltung

1.11.23 Verwaltung der Liegenschaften

Teilfinanzrechnung		<i>Ergebnis 2020</i>	<i>Fortgeschriebener Ansatz des Haushaltsjahres 2021</i>	<i>davon Ermächtigungsüber- tragungen aus dem Vorjahr 2020</i>	<i>Ist - Ergebnis des Haushaltsjahres 2021</i>	<i>Vergleich Ansatz / Ist (Sp. 4 ./Sp. 2) 2021</i>	<i>Ermächtigungsüber- tragungen in das Folgejahr 2022</i>
1	Investitionstätigkeit Einzahlungen aus Zuwendungen für Investitionsmaßnahmen	-892.939,19	-937.492,00		-1.035.000,00	-97.508,00	
2	+ aus der Veräußerung von Sachanlagen	-1.871.428,74	-1.000.000,00		-1.105.143,74	-105.143,74	
3	+ aus der Veräußerung von Finanzanlagen						
4	+ aus Beiträgen und Entgelten						
5	+ Sonstige Investitionseinzahlungen						
6	= Summe: (investive Einzahlungen)	-2.764.367,93	-1.937.492,00		-2.140.143,74	-202.651,74	
7	Auszahlungen für den Erwerb von Grundstücken/Gebäuden	2.434.189,33	2.329.924,00	1.042.924,00	1.177.580,10	-1.152.343,90	1.441.705,00
8	- für Baumaßnahmen	1.078.546,99	355.943,00	355.943,00	286.029,21	-69.913,79	173.586,00
9	- für den Erwerb von beweglichem Anlagevermögen	70.117,95	756.082,00	342.582,00	173.863,25	-582.218,75	474.779,00
10	- für den Erwerb von Finanzanlagen						
11	- von aktivierbaren Zuwendungen	5.742,00			13.010,90	13.010,90	
12	- Sonstige Investitionsauszahlungen						
13	= Summe: (investive Auszahlungen)	3.588.596,27	3.441.949,00	1.741.449,00	1.650.483,46	-1.791.465,54	2.090.070,00
14	= Saldo der Investitionstätigkeit (Ein- ./ Auszahlung)	824.228,34	1.504.457,00	1.741.449,00	-489.660,28	-1.994.117,28	2.090.070,00

Jahresabschluss 2021

verantwortlich:

FBL 60 Schwemin, Burkhard

1.11 Innere Verwaltung

1.11.23 Verwaltung der Liegenschaften

Investitionsmaßnahmen oberhalb der festgesetzten Wertgrenzen	Ergebnis 2020	Fortgeschriebener Ansatz 2021	Ist-Ergebnis 2021	Vergleich Ist ./.. Ansatz 2021
An- und Verkauf von Grundstücken und Imm				
+ Einzahlungen aus Investitionszuwendungen				
+ Weitere investive Einzahlungen	-1.871.428,74	-1.000.000,00	-1.105.143,74	-105.143,74
- Auszahlungen für den Erwerb von Grundstücken / Gebäuden	4.437,24	300.000,00	210.102,90	-89.897,10
- Auszahlungen für Baumaßnahmen				
- Weitere investive Auszahlungen				
= Saldo: (Einzahlungen ./.. Auszahlungen)	-1.866.991,50	-700.000,00	-895.040,84	-195.040,84
Problemimmobilien				
+ Einzahlungen aus Investitionszuwendungen	-796.967,00	-937.492,00	-1.035.000,00	-97.508,00
+ Weitere investive Einzahlungen				
- Auszahlungen für den Erwerb von Grundstücken / Gebäuden	1.323.788,78	2.029.924,00	967.477,20	-1.062.446,80
- Auszahlungen für Baumaßnahmen			79.730,00	79.730,00
- Weitere investive Auszahlungen	5.742,00		13.010,90	13.010,90
= Saldo: (Einzahlungen ./.. Auszahlungen)	532.563,78	1.092.432,00	25.218,10	-1.067.213,90
Sonstige Problemimmobilien				
+ Einzahlungen aus Investitionszuwendungen				
+ Weitere investive Einzahlungen				
- Auszahlungen für den Erwerb von Grundstücken / Gebäuden	54.870,84			
- Auszahlungen für Baumaßnahmen				
- Weitere investive Auszahlungen				
= Saldo: (Einzahlungen ./.. Auszahlungen)	54.870,84			

Jahresabschluss 2021

verantwortlich:

FBL 60 Schwemin, Burkhard

1.11 Innere Verwaltung

1.11.23 Verwaltung der Liegenschaften

Investitionsmaßnahmen oberhalb der festgesetzten Wertgrenzen	Ergebnis 2020	Fortgeschriebener Ansatz 2021	Ist-Ergebnis 2021	Vergleich Ist ./.. Ansatz 2021
Abriss städtischer Gebäude				
+ Einzahlungen aus Investitionszuwendungen				
+ Weitere investive Einzahlungen				
- Auszahlungen für den Erwerb von Grundstücken / Gebäuden				
- Auszahlungen für Baumaßnahmen			6.179,43	6.179,43
- Weitere investive Auszahlungen				
= Saldo: (Einzahlungen ./.. Auszahlungen)			6.179,43	6.179,43
Umbau Polizeiwache Hohenlimburg				
+ Einzahlungen aus Investitionszuwendungen	-95.972,19			
+ Weitere investive Einzahlungen				
- Auszahlungen für den Erwerb von Grundstücken / Gebäuden				
- Auszahlungen für Baumaßnahmen	1.014.277,12	344.898,00	171.311,04	-173.586,96
- Weitere investive Auszahlungen				
= Saldo: (Einzahlungen ./.. Auszahlungen)	918.304,93	344.898,00	171.311,04	-173.586,96
Feuertreppe Kita Voerder Str. 74				
+ Einzahlungen aus Investitionszuwendungen				
+ Weitere investive Einzahlungen				
- Auszahlungen für den Erwerb von Grundstücken / Gebäuden				
- Auszahlungen für Baumaßnahmen	29.012,42	6.045,00	3.002,26	-3.042,74
- Weitere investive Auszahlungen				
= Saldo: (Einzahlungen ./.. Auszahlungen)	29.012,42	6.045,00	3.002,26	-3.042,74

Jahresabschluss 2021

verantwortlich:

FBL 60 Schwemin, Burkhard

1.11 Innere Verwaltung

1.11.23 Verwaltung der Liegenschaften

Investitionsmaßnahmen oberhalb der festgesetzten Wertgrenzen	Ergebnis 2020	Fortgeschriebener Ansatz 2021	Ist-Ergebnis 2021	Vergleich Ist ./.. Ansatz 2021
Stadthalle - Umbau Gastronomie				
+ Einzahlungen aus Investitionszuwendungen				
+ Weitere investive Einzahlungen				
- Auszahlungen für den Erwerb von Grundstücken / Gebäuden				
- Auszahlungen für Baumaßnahmen	35.257,45	5.000,00	5.255,73	255,73
- Weitere investive Auszahlungen				
= Saldo: (Einzahlungen ./.. Auszahlungen)	35.257,45	5.000,00	5.255,73	255,73
Ankauf Medienzentrum				
+ Einzahlungen aus Investitionszuwendungen				
+ Weitere investive Einzahlungen				
- Auszahlungen für den Erwerb von Grundstücken / Gebäuden	1.051.092,47			
- Auszahlungen für Baumaßnahmen				
- Weitere investive Auszahlungen				
= Saldo: (Einzahlungen ./.. Auszahlungen)	1.051.092,47			
= Summe	754.110,39	748.375,00	-684.074,28	-1.432.449,28

Jahresabschluss 2021

verantwortlich:

FBL 60 Schwemin, Burkhard

1.11 Innere Verwaltung

1.11.23 Verwaltung der Liegenschaften

Investitionsmaßnahmen unterhalb der festgesetzten Wertgrenzen			Ergebnis 2020	Fortgeschriebe- ner Ansatz 2021	Ist-Ergebnis 2021	Vergleich Ist ./ Ansatz 2021
1	+	Summe der investiven Einzahlungen				
2	-	Summe der investiven Auszahlungen	70.117,95	756.082,00	194.414,00	-561.668,00
3	=	Saldo: (Einzahlungen ./ Auszahlungen)	70.117,95	756.082,00	194.414,00	-561.668,00

1.11.27 Fahrzeuge

72

Jahresabschluss 2021

 verantwortlich:
 FBL 37 Lenke, Veit

1.11 Innere Verwaltung

1.11.27 Fahrzeuge

Teilergebnisrechnung		Ergebnis 2020	Fortgeschriebener Ansatz des Haushaltjahres 2021	davon Ermächtigungs- übertragungen aus dem Vorjahr 2020	Ist-Ergebnis des Haushaltjahres 2021	Vergleich Ansatz/Ist (Sp.2 ./ Sp.4) 2021	Ermächtigungs- übertragung in das Folgejahr 2022
1	Steuern und ähnliche Abgaben						
2	+ Zuwendungen und allgemeine Umlagen	-400.239,94	-301.843,00		-531.474,99	-229.631,99	
3	+ Sonstige Transfererträge				7.699,50	7.699,50	
4	+ Öffentlich-rechtliche Leistungsentgelte						
5	+ Privatrechtliche Leistungsentgelte	-22.042,20			-23.656,50	-23.656,50	
6	+ Kostenerstattungen und Kostenumlagen	-406.996,13	-406.500,00		-418.753,74	-12.253,74	
7	+ Sonstige ordentliche Erträge	-12.854,00	-3.704,00		-24.453,91	-20.749,91	
8	+ Aktivierte Eigenleistungen						
9	+/- Bestandsveränderungen						
10	= Ordentliche Erträge	-842.132,27	-712.047,00		-990.639,64	-278.592,64	
11	- Personalaufwendungen	599.485,30	660.486,63		557.031,16	-103.455,47	
12	davon Personalaufwand Aktive	593.734,92	660.486,63		554.813,06	-105.673,57	
13	davon Personalrückstellungen	5.750,38			2.218,10	2.218,10	
14	- Versorgungsaufwendungen						
15	- Aufwendungen für Sach- und Dienstleistungen	1.262.932,84	1.069.100,00		1.456.518,43	387.418,43	
16	- Bilanzielle Abschreibungen	1.048.633,64	1.277.184,00		1.214.538,61	-62.645,39	
17	- Transferaufwendungen						
18	- Sonstige ordentliche Aufwendungen	53.410,97	28.048,76		28.055,10	6,34	
19	= Ordentliche Aufwendungen	2.964.462,75	3.034.819,39		3.256.143,30	221.323,91	
20	= Ordentliches Ergebnis (Zeilen 10 und 19)	2.122.330,48	2.322.772,39		2.265.503,66	-57.268,73	
21	+ Finanzerträge						
22	- Zinsen und ähnliche Aufwendungen						

Jahresabschluss 2021

verantwortlich:
FBL 37 Lenke, Veit

1.11 Innere Verwaltung

1.11.27 Fahrzeuge

Teilergebnisrechnung		<i>Ergebnis 2020</i>	<i>Fortgeschriebener Ansatz des Haushaltjahres 2021</i>	<i>davon Ermächtigungs- übertragungen aus dem Vorjahr 2020</i>	<i>Ist-Ergebnis des Haushaltjahres 2021</i>	<i>Vergleich Ansatz/Ist (Sp.2 ./ Sp.4) 2021</i>	<i>Ermächtigungs- übertragung in das Folgejahr 2022</i>
23	= Finanzergebnis (Zeilen 21 und 22)						
24	= Ergebnis der laufenden Verwaltungstätigkeit (Zeilen 20 und 23)	2.122.330,48	2.322.772,39		2.265.503,66	-57.268,73	
25	+ Außerordentliche Erträge						
26	- Außerordentliche Aufwendungen						
27	= Außerordentliches Ergebnis (Zeilen 25 und 26)						
28	= Ergebnis - vor Berücksichtigung der internen Leistungsbeziehungen - (Zeilen 24 und 27)	2.122.330,48	2.322.772,39		2.265.503,66	-57.268,73	
29	+ Erträge aus internen Leistungsbeziehungen	-1.902.169,65	-2.304.725,97		-1.956.779,55	347.946,42	
30	- Aufwendungen aus internen Leistungsbeziehungen	357.379,41	329.604,22		563.460,90	233.856,68	
31	= Ergebnis (Zeilen 28, 29 und 30)	577.540,24	347.650,64		872.185,01	524.534,37	
32	- Globaler Minderaufwand						
33	= Teilergebnis nach Abzug globaler Minderaufwand (Zeilen 31 und 32)	577.540,24	347.650,64		872.185,01	524.534,37	

Jahresabschluss 2021

verantwortlich:
FBL 37 Lenke, Veit

1.11 Innere Verwaltung

1.11.27 Fahrzeuge



Teilfinanzrechnung		<i>Ergebnis 2020</i>	<i>Fortgeschriebener Ansatz des Haushaltsjahres 2021</i>	<i>davon Ermächtigungsüber- tragungen aus dem Vorjahr 2020</i>	<i>Ist - Ergebnis des Haushaltsjahres 2021</i>	<i>Vergleich Ansatz / Ist (Sp. 4 ./Sp. 2) 2021</i>	<i>Ermächtigungsüber- tragungen in das Folgejahr 2022</i>
1	Steuern und ähnliche Abgaben						
2	+ Zuwendungen und allgemeine Umlagen						
3	+ Sonstige Transfereinzahlungen				7.699,50	7.699,50	
4	+ Öffentlich-rechtliche Leistungsentgelte						
5	+ Privatrechtliche Leistungsentgelte	-920,00					
6	+ Kostenerstattungen, Kostenumlagen	-438.147,29	-406.500,00		-393.538,21	12.961,79	
7	+ Sonstige Einzahlungen						
8	+ Zinsen und sonstige Finanzeinzahlungen						
9	= Einzahlungen aus laufender Verwaltungstätigkeit	-439.067,29	-406.500,00		-385.838,71	20.661,29	
10	- Personalauszahlungen	593.734,92	660.486,63		554.813,06	-105.673,57	
11	- Versorgungsauszahlungen						
12	- Auszahlungen für Sach- und Dienstleistungen	1.246.758,60	1.069.100,00		1.433.933,10	364.833,10	
13	- Zinsen und sonstige Finanzauszahlungen						
14	- Transferauszahlungen						
15	- Sonstige Auszahlungen	30.850,36	28.048,76		27.368,10	-680,66	
16	= Auszahlungen aus laufender Verwaltungstätigkeit	1.871.343,88	1.757.635,39		2.016.114,26	258.478,87	
17	= Saldo aus laufender Verwaltungstätigkeit (Zeilen 9 und 16)	1.432.276,59	1.351.135,39		1.630.275,55	279.140,16	

Jahresabschluss 2021

verantwortlich:
FBL 37 Lenke, Veit

1.11 Innere Verwaltung

1.11.27 Fahrzeuge



Teilfinanzrechnung		<i>Ergebnis 2020</i>	<i>Fortgeschriebener Ansatz des Haushaltsjahres 2021</i>	<i>davon Ermächtigungsüber- tragungen aus dem Vorjahr 2020</i>	<i>Ist - Ergebnis des Haushaltsjahres 2021</i>	<i>Vergleich Ansatz / Ist (Sp. 4 ./Sp. 2) 2021</i>	<i>Ermächtigungsüber- tragungen in das Folgejahr 2022</i>
1	+ Investitionstätigkeit Einzahlungen aus Zuwendungen für Investitionsmaßnahmen						
2	+ aus der Veräußerung von Sachanlagen						
3	+ aus der Veräußerung von Finanzanlagen						
4	+ aus Beiträgen und Entgelten						
5	+ Sonstige Investitionseinzahlungen						
6	= Summe: (investive Einzahlungen)						
7	- Auszahlungen für den Erwerb von Grundstücken/Gebäuden						
8	- für Baumaßnahmen						
9	- für den Erwerb von beweglichem Anlagevermögen	19.834,93	93.612,00	66.612,00	61.556,63	-32.055,37	37.055,00
10	- für den Erwerb von Finanzanlagen						
11	- von aktivierbaren Zuwendungen						
12	- Sonstige Investitionsauszahlungen						
13	= Summe: (investive Auszahlungen)	19.834,93	93.612,00	66.612,00	61.556,63	-32.055,37	37.055,00
14	= Saldo der Investitionstätigkeit (Ein- ./ Auszahlung)	19.834,93	93.612,00	66.612,00	61.556,63	-32.055,37	37.055,00

Investitionsmaßnahmen unterhalb der festgesetzten Wertgrenzen			Ergebnis 2020	Fortgeschriebe- ner Ansatz 2021	Ist-Ergebnis 2021	Vergleich Ist ./ Ansatz 2021
1	+	Summe der investiven Einzahlungen				
2	-	Summe der investiven Auszahlungen	19.834,93	93.612,00	61.556,63	-32.055,37
3	=	Saldo: (Einzahlungen ./ Auszahlungen)	19.834,93	93.612,00	61.556,63	-32.055,37

Jahresabschluss 2021

verantwortlich:
FBL 65 Bald, Volker

1.11 Innere Verwaltung

1.11.30 Gebäudewirtschaft

1.11.30 Gebäudewirtschaft

78

Jahresabschluss 2021

 verantwortlich:
 FBL 65 Bald, Volker

1.11 Innere Verwaltung

1.11.30 Gebäudewirtschaft

Teilergebnisrechnung		Ergebnis 2020	Fortgeschriebener Ansatz des Haushaltjahres 2021	davon Ermächtigungs- übertragungen aus dem Vorjahr 2020	Ist-Ergebnis des Haushaltjahres 2021	Vergleich Ansatz/Ist (Sp.2 ./ Sp.4) 2021	Ermächtigungs- übertragung in das Folgejahr 2022
1	Steuern und ähnliche Abgaben						
2	+ Zuwendungen und allgemeine Umlagen	-8.952.666,51	-13.854.246,00		-13.991.735,81	-137.489,81	
3	+ Sonstige Transfererträge	-703.551,44			-378.466,12	-378.466,12	
4	+ Öffentlich-rechtliche Leistungsentgelte						
5	+ Privatrechtliche Leistungsentgelte	-622.165,69	-563.301,52		-397.632,26	165.669,26	
6	+ Kostenerstattungen und Kostenumlagen	-42.412,05	-5.342,00		-9.079.936,16	-9.074.594,16	
7	+ Sonstige ordentliche Erträge	-737.775,99	-203.683,20		-664.272,82	-460.589,62	
8	+ Aktivierte Eigenleistungen	-528.692,87	-466.061,18		-514.696,42	-48.635,24	
9	+/- Bestandsveränderungen						
10	= Ordentliche Erträge	-11.587.264,55	-15.092.633,90		-25.026.739,59	-9.934.105,69	
11	- Personalaufwendungen	20.830.447,09	18.822.821,38		20.589.944,32	1.767.122,94	
12	davon Personalaufwand Aktive	19.967.433,19	18.407.963,38		20.009.987,75	1.602.024,37	
13	davon Personalrückstellungen	863.013,90	414.858,00		579.956,57	165.098,57	
14	- Versorgungsaufwendungen						
15	- Aufwendungen für Sach- und Dienstleistungen	31.484.659,93	31.631.534,52	9.946.375,00	22.023.129,88	-9.608.404,64	9.208.980,00
16	- Bilanzielle Abschreibungen	17.746.702,27	17.369.127,00		18.577.751,18	1.208.624,18	
17	- Transferaufwendungen						
18	- Sonstige ordentliche Aufwendungen	1.149.677,49	304.725,92		8.860.045,57	8.555.319,65	
19	= Ordentliche Aufwendungen	71.211.486,78	68.128.208,82	9.946.375,00	70.050.870,95	1.922.662,13	9.208.980,00
20	= Ordentliches Ergebnis (Zeilen 10 und 19)	59.624.222,23	53.035.574,92	9.946.375,00	45.024.131,36	-8.011.443,56	9.208.980,00
21	+ Finanzerträge						
22	- Zinsen und ähnliche Aufwendungen	5.884,75			237.298,57	237.298,57	

Jahresabschluss 2021

verantwortlich:
FBL 65 Bald, Volker

1.11 Innere Verwaltung

1.11.30 Gebäudewirtschaft



Teilergebnisrechnung		<i>Ergebnis 2020</i>	<i>Fortgeschriebener Ansatz des Haushaltjahres 2021</i>	<i>davon Ermächtigungs- übertragungen aus dem Vorjahr 2020</i>	<i>Ist-Ergebnis des Haushaltjahres 2021</i>	<i>Vergleich Ansatz/Ist (Sp.2 ./ Sp.4) 2021</i>	<i>Ermächtigungs- übertragung in das Folgejahr 2022</i>
23	= Finanzergebnis (Zeilen 21 und 22)	5.884,75			237.298,57	237.298,57	
24	= Ergebnis der laufenden Verwaltungstätigkeit (Zeilen 20 und 23)	59.630.106,98	53.035.574,92	9.946.375,00	45.261.429,93	-7.774.144,99	9.208.980,00
25	+ Außerordentliche Erträge				-4.408.686,86	-4.408.686,86	
26	- Außerordentliche Aufwendungen				4.408.686,86	4.408.686,86	
27	= Außerordentliches Ergebnis (Zeilen 25 und 26)						
28	= Ergebnis - vor Berücksichtigung der internen Leistungsbeziehungen - (Zeilen 24 und 27)	59.630.106,98	53.035.574,92	9.946.375,00	45.261.429,93	-7.774.144,99	9.208.980,00
29	+ Erträge aus internen Leistungsbeziehungen	-66.075.266,30	-50.337.517,78		-52.952.999,01	-2.615.481,23	
30	- Aufwendungen aus internen Leistungsbeziehungen	6.379.239,05	6.735.151,28		6.622.958,49	-112.192,79	
31	= Ergebnis (Zeilen 28, 29 und 30)	-65.920,27	9.433.208,42	9.946.375,00	-1.068.610,59	-10.501.819,01	9.208.980,00
32	- Globaler Minderaufwand						
33	= Teilergebnis nach Abzug globaler Minderaufwand (Zeilen 31 und 32)	-65.920,27	9.433.208,42	9.946.375,00	-1.068.610,59	-10.501.819,01	9.208.980,00

Jahresabschluss 2021

 verantwortlich:
 FBL 65 Bald, Volker

1.11 Innere Verwaltung

1.11.30 Gebäudewirtschaft

Teilfinanzrechnung		<i>Ergebnis 2020</i>	<i>Fortgeschriebener Ansatz des Haushaltsjahres 2021</i>	<i>davon Ermächtigungsüber- tragungen aus dem Vorjahr 2020</i>	<i>Ist - Ergebnis des Haushaltsjahres 2021</i>	<i>Vergleich Ansatz / Ist (Sp. 4 ./Sp. 2) 2021</i>	<i>Ermächtigungsüber- tragungen in das Folgejahr 2022</i>
1	Steuern und ähnliche Abgaben						
2	+ Zuwendungen und allgemeine Umlagen						
3	+ Sonstige Transfereinzahlungen						
4	+ Öffentlich-rechtliche Leistungsentgelte						
5	+ Privatrechtliche Leistungsentgelte	-635.828,91	-563.301,52		-407.335,33	155.966,19	
6	+ Kostenerstattungen, Kostenumlagen	-90.244,70	-5.342,00		-9.083.378,29	-9.078.036,29	
7	+ Sonstige Einzahlungen	-11.176,12	-9.508,00		-25.450,60	-15.942,60	
8	+ Zinsen und sonstige Finanzeinzahlungen						
9	= Einzahlungen aus laufender Verwaltungstätigkeit	-737.249,73	-578.151,52		-9.516.164,22	-8.938.012,70	
10	- Personalauszahlungen	19.967.433,19	18.407.963,38		20.009.987,75	1.602.024,37	
11	- Versorgungsauszahlungen						
12	- Auszahlungen für Sach- und Dienstleistungen	19.921.711,03	33.625.213,86	11.490.054,34	23.174.561,49	-10.450.652,37	10.374.193,22
13	- Zinsen und sonstige Finanzauszahlungen	5.884,75			46.298,57	46.298,57	
14	- Transferauszahlungen						
15	- Sonstige Auszahlungen	479.103,97	283.475,92		9.704.138,31	9.420.662,39	
16	= Auszahlungen aus laufender Verwaltungstätigkeit	40.374.132,94	52.316.653,16	11.490.054,34	52.934.986,12	618.332,96	10.374.193,22
17	= Saldo aus laufender Verwaltungstätigkeit (Zeilen 9 und 16)	39.636.883,21	51.738.501,64	11.490.054,34	43.418.821,90	-8.319.679,74	10.374.193,22

Jahresabschluss 2021

 verantwortlich:
 FBL 65 Bald, Volker

1.11 Innere Verwaltung

1.11.30 Gebäudewirtschaft

Teilfinanzrechnung		<i>Ergebnis 2020</i>	<i>Fortgeschriebener Ansatz des Haushaltsjahres 2021</i>	<i>davon Ermächtigungsüber- tragungen aus dem Vorjahr 2020</i>	<i>Ist - Ergebnis des Haushaltsjahres 2021</i>	<i>Vergleich Ansatz / Ist (Sp. 4 ./Sp. 2) 2021</i>	<i>Ermächtigungsüber- tragungen in das Folgejahr 2022</i>
1	+ Investitionstätigkeit Einzahlungen aus Zuwendungen für Investitionsmaßnahmen	-1.888,53	-2.000,00			2.000,00	
2	+ aus der Veräußerung von Sachanlagen						
3	+ aus der Veräußerung von Finanzanlagen						
4	+ aus Beiträgen und Entgelten						
5	+ Sonstige Investitionseinzahlungen						
6	= Summe: (investive Einzahlungen)	-1.888,53	-2.000,00			2.000,00	
7	- Auszahlungen für den Erwerb von Grundstücken/Gebäuden						
8	- für Baumaßnahmen	241.361,81	620.317,00	620.317,00	336.311,35	-284.005,65	328.123,00
9	- für den Erwerb von beweglichem Anlagevermögen	31.572,61	226.000,00		299.234,56	73.234,56	
10	- für den Erwerb von Finanzanlagen						
11	- von aktivierbaren Zuwendungen						
12	- Sonstige Investitionsauszahlungen						
13	= Summe: (investive Auszahlungen)	272.934,42	846.317,00	620.317,00	635.545,91	-210.771,09	328.123,00
14	= Saldo der Investitionstätigkeit (Ein- ./ Auszahlung)	271.045,89	844.317,00	620.317,00	635.545,91	-208.771,09	328.123,00

Jahresabschluss 2021verantwortlich:
FBL 65 Bald, Volker**1.11 Innere Verwaltung**

1.11.30 Gebäudewirtschaft

Investitionsmaßnahmen oberhalb der festgesetzten Wertgrenzen	Ergebnis 2020	Fortgeschriebener Ansatz 2021	Ist-Ergebnis 2021	Vergleich Ist ./.. Ansatz 2021
Rathaus Zusammenlegung Eingangsbereich				
+ Einzahlungen aus Investitionszuwendungen				
+ Weitere investive Einzahlungen				
- Auszahlungen für den Erwerb von Grundstücken / Gebäuden				
- Auszahlungen für Baumaßnahmen		248.000,00		-248.000,00
- Weitere investive Auszahlungen				
= Saldo: (Einzahlungen ./.. Auszahlungen)		248.000,00		-248.000,00
Umbau Lehrküche zu Klassenraum RS Haspe				
+ Einzahlungen aus Investitionszuwendungen				
+ Weitere investive Einzahlungen				
- Auszahlungen für den Erwerb von Grundstücken / Gebäuden				
- Auszahlungen für Baumaßnahmen		11.557,00		-11.557,00
- Weitere investive Auszahlungen				
= Saldo: (Einzahlungen ./.. Auszahlungen)		11.557,00		-11.557,00
Sonnenschutz Astrid Lindgren Schule				
+ Einzahlungen aus Investitionszuwendungen				
+ Weitere investive Einzahlungen				
- Auszahlungen für den Erwerb von Grundstücken / Gebäuden				
- Auszahlungen für Baumaßnahmen	17.907,30			
- Weitere investive Auszahlungen				
= Saldo: (Einzahlungen ./.. Auszahlungen)	17.907,30			

Jahresabschluss 2021verantwortlich:
FBL 65 Bald, Volker**1.11 Innere Verwaltung**

1.11.30 Gebäudewirtschaft

Investitionsmaßnahmen oberhalb der festgesetzten Wertgrenzen	Ergebnis 2020	Fortgeschriebener Ansatz 2021	Ist-Ergebnis 2021	Vergleich Ist ./.. Ansatz 2021
Umbau der 15. Etage Verwaltungshochhaus				
+ Einzahlungen aus Investitionszuwendungen				
+ Weitere investive Einzahlungen				
- Auszahlungen für den Erwerb von Grundstücken / Gebäuden				
- Auszahlungen für Baumaßnahmen	147.524,64	56.032,00	76.102,64	20.070,64
- Weitere investive Auszahlungen				
= Saldo: (Einzahlungen ./.. Auszahlungen)	147.524,64	56.032,00	76.102,64	20.070,64
Umbau Büroräume 15. Etage Verw.hochh.				
+ Einzahlungen aus Investitionszuwendungen				
+ Weitere investive Einzahlungen				
- Auszahlungen für den Erwerb von Grundstücken / Gebäuden				
- Auszahlungen für Baumaßnahmen	20.589,17	304.728,00	216.090,85	-88.637,15
- Weitere investive Auszahlungen				
= Saldo: (Einzahlungen ./.. Auszahlungen)	20.589,17	304.728,00	216.090,85	-88.637,15
Fassade Verwaltungshochhaus				
+ Einzahlungen aus Investitionszuwendungen				
+ Weitere investive Einzahlungen				
- Auszahlungen für den Erwerb von Grundstücken / Gebäuden				
- Auszahlungen für Baumaßnahmen	31.570,56			
- Weitere investive Auszahlungen				
= Saldo: (Einzahlungen ./.. Auszahlungen)	31.570,56			
= Summe	217.591,67	620.317,00	292.193,49	-328.123,51

		Investitionsmaßnahmen unterhalb der festgesetzten Wertgrenzen	Ergebnis 2020	Fortgeschriebe- ner Ansatz 2021	Ist-Ergebnis 2021	Vergleich Ist ./ Ansatz 2021
1	+	Summe der investiven Einzahlungen	-1.888,53	-2.000,00		2.000,00
2	-	Summe der investiven Auszahlungen	55.342,75	226.000,00	307.329,12	81.329,12
3	=	Saldo: (Einzahlungen ./ Auszahlungen)	53.454,22	224.000,00	307.329,12	83.329,12

1.12	Sicherheit und Ordnung	86
1.12.10	Statistik und Wahlen	91
1.12.20	Öff. Sich., Verkehr, Bürgerdienste	96
1.12.23	Tierschutz und Verbraucherbereich	102
1.12.60	Brand- und Katastrophenschutz	109
1.12.70	Rettungsdienst	117

Jahresabschluss 2021
1.12 Sicherheit und Ordnung

 verantwortlich:
 VB 4 Sebastian Arlt

Teilergebnisrechnung		<i>Ergebnis 2020</i>	<i>Fortgeschriebener Ansatz des Haushaltjahres 2021</i>	<i>davon Ermächtigungs- übertragungen aus dem Vorjahr 2020</i>	<i>Ist-Ergebnis des Haushaltjahres 2021</i>	<i>Vergleich Ansatz/Ist (Sp.2 ./ Sp.4) 2021</i>	<i>Ermächtigungs- übertragung in das Folgejahr 2022</i>
1	Steuern und ähnliche Abgaben						
2	+ Zuwendungen und allgemeine Umlagen	-403.126,78	-87.293,00		-632.191,33	-544.898,33	
3	+ Sonstige Transfererträge				-7.699,50	-7.699,50	
4	+ Öffentlich-rechtliche Leistungsentgelte	-20.863.800,96	-22.095.900,00		-20.383.807,98	1.712.092,02	
5	+ Privatrechtliche Leistungsentgelte	-28.143,69	-57.500,00		-35.867,40	21.632,60	
6	+ Kostenerstattungen und Kostenumlagen	-610.381,19	-785.803,08		-843.794,43	-57.991,35	
7	+ Sonstige ordentliche Erträge	-8.730.276,85	-6.640.620,72		-7.043.483,33	-402.862,61	
8	+ Aktivierte Eigenleistungen						
9	+/- Bestandsveränderungen						
10	= Ordentliche Erträge	-30.635.729,47	-29.667.116,80		-28.946.843,97	720.272,83	
11	- Personalaufwendungen	39.209.063,66	33.633.030,15		38.387.021,46	4.753.991,31	
12	<i>davon Personalaufwand Aktive</i>	29.103.941,77	28.501.084,41		30.264.145,04	1.763.060,63	
13	<i>davon Personalrückstellungen</i>	10.105.121,89	5.131.945,74		8.122.876,42	2.990.930,68	
14	- Versorgungsaufwendungen						
15	- Aufwendungen für Sach- und Dienstleistungen	4.970.532,41	4.854.100,00		5.815.053,94	960.953,94	
16	- Bilanzielle Abschreibungen	823.223,66	320.722,00		679.800,84	359.078,84	
17	- Transferaufwendungen	86.362,79	60.000,00		44.493,51	-15.506,49	
18	- Sonstige ordentliche Aufwendungen	1.854.351,80	1.422.503,08		1.716.400,59	293.897,51	
19	= Ordentliche Aufwendungen	46.943.534,32	40.290.355,23		46.642.770,34	6.352.415,11	
20	= Ordentliches Ergebnis (Zeilen 10 und 19)	16.307.804,85	10.623.238,43		17.695.926,37	7.072.687,94	
21	+ Finanzerträge						
22	- Zinsen und ähnliche Aufwendungen						

Jahresabschluss 2021

1.12 Sicherheit und Ordnung

verantwortlich:
VB 4 Sebastian Arlt



Teilergebnisrechnung		<i>Ergebnis 2020</i>	<i>Fortgeschriebener Ansatz des Haushaltjahres 2021</i>	<i>davon Ermächtigungs- übertragungen aus dem Vorjahr 2020</i>	<i>Ist-Ergebnis des Haushaltjahres 2021</i>	<i>Vergleich Ansatz/Ist (Sp.2 ./ Sp.4) 2021</i>	<i>Ermächtigungs- übertragung in das Folgejahr 2022</i>
23	= Finanzergebnis (Zeilen 21 und 22)						
24	= Ergebnis der laufenden Verwaltungstätigkeit (Zeilen 20 und 23)	16.307.804,85	10.623.238,43		17.695.926,37	7.072.687,94	
25	+ Außerordentliche Erträge				-411.916,27	-411.916,27	
26	- Außerordentliche Aufwendungen				411.916,27	411.916,27	
27	= Außerordentliches Ergebnis (Zeilen 25 und 26)						
28	= Ergebnis - vor Berücksichtigung der internen Leistungsbeziehungen - (Zeilen 24 und 27)	16.307.804,85	10.623.238,43		17.695.926,37	7.072.687,94	
29	+ Erträge aus internen Leistungsbeziehungen	-896.642,51	-579.694,29		-934.012,50	-354.318,21	
30	- Aufwendungen aus internen Leistungsbeziehungen	10.993.241,01	11.473.232,50		10.695.349,76	-777.882,74	
31	= Ergebnis (Zeilen 28, 29 und 30)	26.404.403,35	21.516.776,64		27.457.263,63	5.940.486,99	
32	- Globaler Minderaufwand						
33	= Teilergebnis nach Abzug globaler Minderaufwand (Zeilen 31 und 32)	26.404.403,35	21.516.776,64		27.457.263,63	5.940.486,99	

Jahresabschluss 2021
1.12 Sicherheit und Ordnung

 verantwortlich:
 VB 4 Sebastian Arlt


Teilfinanzrechnung		<i>Ergebnis 2020</i>	<i>Fortgeschriebener Ansatz des Haushaltsjahres 2021</i>	<i>davon Ermächtigungsüber- tragungen aus dem Vorjahr 2020</i>	<i>Ist - Ergebnis des Haushaltsjahres 2021</i>	<i>Vergleich Ansatz / Ist (Sp. 4 ./Sp. 2) 2021</i>	<i>Ermächtigungsüber- tragungen in das Folgejahr 2022</i>
1	Steuern und ähnliche Abgaben						
2	+ Zuwendungen und allgemeine Umlagen	-255.941,61	-31.000,00		-275.668,29	-244.668,29	
3	+ Sonstige Transfereinzahlungen				-7.699,50	-7.699,50	
4	+ Öffentlich-rechtliche Leistungsentgelte	-21.661.358,33	-22.095.900,00		-20.245.544,80	1.850.355,20	
5	+ Privatrechtliche Leistungsentgelte	-28.489,78	-57.500,00		-35.071,42	22.428,58	
6	+ Kostenerstattungen, Kostenumlagen	-443.920,68	-785.803,08		-723.984,03	61.819,05	
7	+ Sonstige Einzahlungen	-7.161.126,86	-5.554.100,00		-5.582.351,39	-28.251,39	
8	+ Zinsen und sonstige Finanzeinzahlungen						
9	= Einzahlungen aus laufender Verwaltungstätigkeit	-29.550.837,26	-28.524.303,08		-26.870.319,43	1.653.983,65	
10	- Personalauszahlungen	28.993.241,57	28.501.084,41		30.205.617,36	1.704.532,95	
11	- Versorgungsauszahlungen						
12	- Auszahlungen für Sach- und Dienstleistungen	4.759.505,41	4.854.100,00		5.562.066,15	707.966,15	
13	- Zinsen und sonstige Finanzauszahlungen						
14	- Transferauszahlungen	85.019,09	60.000,00		45.938,41	-14.061,59	
15	- Sonstige Auszahlungen	1.131.599,46	1.417.253,08		1.527.693,32	110.440,24	
16	= Auszahlungen aus laufender Verwaltungstätigkeit	34.969.365,53	34.832.437,49		37.341.315,24	2.508.877,75	
17	= Saldo aus laufender Verwaltungstätigkeit (Zeilen 9 und 16)	5.418.528,27	6.308.134,41		10.470.995,81	4.162.861,40	

Jahresabschluss 2021
1.12 Sicherheit und Ordnung

 verantwortlich:
 VB 4 Sebastian Arlt

Teilfinanzrechnung		<i>Ergebnis 2020</i>	<i>Fortgeschriebener Ansatz des Haushaltsjahres 2021</i>	<i>davon Ermächtigungsüber- tragungen aus dem Vorjahr 2020</i>	<i>Ist - Ergebnis des Haushaltsjahres 2021</i>	<i>Vergleich Ansatz / Ist (Sp. 4 ./Sp. 2) 2021</i>	<i>Ermächtigungsüber- tragungen in das Folgejahr 2022</i>
1	+ Investitionstätigkeit Einzahlungen aus Zuwendungen für Investitionsmaßnahmen	-528.793,15	-295.000,00		-396.861,08	-101.861,08	
2	+ aus der Veräußerung von Sachanlagen	-19.886,00	-7.000,00		-57.219,50	-50.219,50	
3	+ aus der Veräußerung von Finanzanlagen						
4	+ aus Beiträgen und Entgelten						
5	+ Sonstige Investitionseinzahlungen						
6	= Summe: (investive Einzahlungen)	-548.679,15	-302.000,00		-454.080,58	-152.080,58	
7	- Auszahlungen für den Erwerb von Grundstücken/Gebäuden						
8	- für Baumaßnahmen	126.411,25	4.093.893,00	343.893,00	177.603,78	-3.916.289,22	669.869,00
9	- für den Erwerb von beweglichem Anlagevermögen	2.073.840,12	8.764.882,00	5.744.882,00	3.867.227,83	-4.897.654,17	5.196.603,00
10	- für den Erwerb von Finanzanlagen						
11	- von aktivierbaren Zuwendungen						
12	- Sonstige Investitionsauszahlungen						
13	= Summe: (investive Auszahlungen)	2.200.251,37	12.858.775,00	6.088.775,00	4.044.831,61	-8.813.943,39	5.866.472,00
14	= Saldo der Investitionstätigkeit (Ein- ./ Auszahlung)	1.651.572,22	12.556.775,00	6.088.775,00	3.590.751,03	-8.966.023,97	5.866.472,00

Jahresabschluss 2021

verantwortlich:

FBL32 Lichtenberg, Thomas

1.12 Sicherheit und Ordnung

1.12.10 Statistik und Wahlen

Teilergebnisrechnung		<i>Ergebnis 2020</i>	<i>Fortgeschriebener Ansatz des Haushaltjahres 2021</i>	<i>davon Ermächtigungs- übertragungen aus dem Vorjahr 2020</i>	<i>Ist-Ergebnis des Haushaltjahres 2021</i>	<i>Vergleich Ansatz/Ist (Sp.2 ./ Sp.4) 2021</i>	<i>Ermächtigungs- übertragung in das Folgejahr 2022</i>
1	Steuern und ähnliche Abgaben						
2	+ Zuwendungen und allgemeine Umlagen						
3	+ Sonstige Transfererträge						
4	+ Öffentlich-rechtliche Leistungsentgelte	-220,00	-1.000,00		-220,00	780,00	
5	+ Privatrechtliche Leistungsentgelte						
6	+ Kostenerstattungen und Kostenumlagen	-44.232,30	-390.000,00		-210.874,34	179.125,66	
7	+ Sonstige ordentliche Erträge	-16.380,38	-9.668,76		-11.525,77	-1.857,01	
8	+ Aktivierte Eigenleistungen						
9	+/- Bestandsveränderungen						
10	= Ordentliche Erträge	-60.832,68	-400.668,76		-222.620,11	178.048,65	
11	- Personalaufwendungen	800.170,66	385.685,81		885.053,78	499.367,97	
12	<i>davon Personalaufwand Aktive</i>	629.277,27	339.590,57		746.186,66	406.596,09	
13	<i>davon Personalrückstellungen</i>	170.893,39	46.095,24		138.867,12	92.771,88	
14	- Versorgungsaufwendungen						
15	- Aufwendungen für Sach- und Dienstleistungen	10.674,08	263.150,00		94.953,68	-168.196,32	
16	- Bilanzielle Abschreibungen						
17	- Transferaufwendungen						
18	- Sonstige ordentliche Aufwendungen	87.754,89	234.500,00		59.057,37	-175.442,63	
19	= Ordentliche Aufwendungen	898.599,63	883.335,81		1.039.064,83	155.729,02	
20	= Ordentliches Ergebnis (Zeilen 10 und 19)	837.766,95	482.667,05		816.444,72	333.777,67	
21	+ Finanzerträge						
22	- Zinsen und ähnliche Aufwendungen						

Jahresabschluss 2021

verantwortlich:

FBL32 Lichtenberg, Thomas

1.12 Sicherheit und Ordnung

1.12.10 Statistik und Wahlen



Teilergebnisrechnung		<i>Ergebnis 2020</i>	<i>Fortgeschriebener Ansatz des Haushaltjahres 2021</i>	<i>davon Ermächtigungs- übertragungen aus dem Vorjahr 2020</i>	<i>Ist-Ergebnis des Haushaltjahres 2021</i>	<i>Vergleich Ansatz/Ist (Sp.2 ./ Sp.4) 2021</i>	<i>Ermächtigungs- übertragung in das Folgejahr 2022</i>
23	= Finanzergebnis (Zeilen 21 und 22)						
24	= Ergebnis der laufenden Verwaltungstätigkeit (Zeilen 20 und 23)	837.766,95	482.667,05		816.444,72	333.777,67	
25	+ Außerordentliche Erträge				-168,70	-168,70	
26	- Außerordentliche Aufwendungen				168,70	168,70	
27	= Außerordentliches Ergebnis (Zeilen 25 und 26)						
28	= Ergebnis - vor Berücksichtigung der internen Leistungsbeziehungen - (Zeilen 24 und 27)	837.766,95	482.667,05		816.444,72	333.777,67	
29	+ Erträge aus internen Leistungsbeziehungen						
30	- Aufwendungen aus internen Leistungsbeziehungen	357.340,38	155.593,36		497.722,50	342.129,14	
31	= Ergebnis (Zeilen 28, 29 und 30)	1.195.107,33	638.260,41		1.314.167,22	675.906,81	
32	- Globaler Minderaufwand						
33	= Teilergebnis nach Abzug globaler Minderaufwand (Zeilen 31 und 32)	1.195.107,33	638.260,41		1.314.167,22	675.906,81	

Jahresabschluss 2021

verantwortlich:

FBL32 Lichtenberg, Thomas

1.12 Sicherheit und Ordnung

1.12.10 Statistik und Wahlen

Teilfinanzrechnung		<i>Ergebnis 2020</i>	<i>Fortgeschriebener Ansatz des Haushaltsjahres 2021</i>	<i>davon Ermächtigungsüber- tragungen aus dem Vorjahr 2020</i>	<i>Ist - Ergebnis des Haushaltsjahres 2021</i>	<i>Vergleich Ansatz / Ist (Sp. 4 ./Sp. 2) 2021</i>	<i>Ermächtigungsüber- tragungen in das Folgejahr 2022</i>
1	Steuern und ähnliche Abgaben						
2	+ Zuwendungen und allgemeine Umlagen						
3	+ Sonstige Transfereinzahlungen						
4	+ Öffentlich-rechtliche Leistungsentgelte	-220,00	-1.000,00		-220,00	780,00	
5	+ Privatrechtliche Leistungsentgelte						
6	+ Kostenerstattungen, Kostenumlagen		-390.000,00		-255.106,64	134.893,36	
7	+ Sonstige Einzahlungen						
8	+ Zinsen und sonstige Finanzeinzahlungen						
9	= Einzahlungen aus laufender Verwaltungstätigkeit	-220,00	-391.000,00		-255.326,64	135.673,36	
10	- Personalauszahlungen	629.277,27	339.590,57		746.186,66	406.596,09	
11	- Versorgungsauszahlungen						
12	- Auszahlungen für Sach- und Dienstleistungen	10.674,08	263.150,00		95.122,38	-168.027,62	
13	- Zinsen und sonstige Finanzauszahlungen						
14	- Transferauszahlungen						
15	- Sonstige Auszahlungen	87.754,89	234.500,00		59.057,37	-175.442,63	
16	= Auszahlungen aus laufender Verwaltungstätigkeit	727.706,24	837.240,57		900.366,41	63.125,84	
17	= Saldo aus laufender Verwaltungstätigkeit (Zeilen 9 und 16)	727.486,24	446.240,57		645.039,77	198.799,20	

Jahresabschluss 2021

verantwortlich:

FBL32 Lichtenberg, Thomas

1.12 Sicherheit und Ordnung

1.12.10 Statistik und Wahlen



Teilfinanzrechnung		<i>Ergebnis 2020</i>	<i>Fortgeschriebener Ansatz des Haushaltsjahres 2021</i>	<i>davon Ermächtigungsüber- tragungen aus dem Vorjahr 2020</i>	<i>Ist - Ergebnis des Haushaltsjahres 2021</i>	<i>Vergleich Ansatz / Ist (Sp. 4 ./Sp. 2) 2021</i>	<i>Ermächtigungsüber- tragungen in das Folgejahr 2022</i>
1	+ Investitionstätigkeit Einzahlungen aus Zuwendungen für Investitionsmaßnahmen						
2	+ aus der Veräußerung von Sachanlagen						
3	+ aus der Veräußerung von Finanzanlagen						
4	+ aus Beiträgen und Entgelten						
5	+ Sonstige Investitionseinzahlungen						
6	= Summe: (investive Einzahlungen)						
7	- Auszahlungen für den Erwerb von Grundstücken/Gebäuden						
8	- für Baumaßnahmen						
9	- für den Erwerb von beweglichem Anlagevermögen						
10	- für den Erwerb von Finanzanlagen						
11	- von aktivierbaren Zuwendungen						
12	- Sonstige Investitionsauszahlungen						
13	= Summe: (investive Auszahlungen)						
14	= Saldo der Investitionstätigkeit (Ein- ./ Auszahlung)						

Jahresabschluss 2021

verantwortlich:

FBL32 Lichtenberg, Thomas

1.12 Sicherheit und Ordnung

1.12.20 Öff. Sich., Verkehr, Bürgerdienste

1.12.20 Öff. Sich., Verkehr, Bürgerdienste

96

Jahresabschluss 2021

verantwortlich:

FBL32 Lichtenberg, Thomas

1.12 Sicherheit und Ordnung

1.12.20 Öff. Sich., Verkehr, Bürgerdienste

Teilergebnisrechnung		<i>Ergebnis 2020</i>	<i>Fortgeschriebener Ansatz des Haushaltjahres 2021</i>	<i>davon Ermächtigungs- übertragungen aus dem Vorjahr 2020</i>	<i>Ist-Ergebnis des Haushaltjahres 2021</i>	<i>Vergleich Ansatz/Ist (Sp.2 ./ Sp.4) 2021</i>	<i>Ermächtigungs- übertragung in das Folgejahr 2022</i>
1	Steuern und ähnliche Abgaben						
2	+ Zuwendungen und allgemeine Umlagen	-147.777,20	-250,00		-266.499,27	-266.249,27	
3	+ Sonstige Transfererträge						
4	+ Öffentlich-rechtliche Leistungsentgelte	-5.585.772,51	-5.965.000,00		-5.908.411,14	56.588,86	
5	+ Privatrechtliche Leistungsentgelte	-13.528,69	-23.500,00		-19.269,86	4.230,14	
6	+ Kostenerstattungen und Kostenumlagen	-69.118,28	-39.103,08		-75.973,44	-36.870,36	
7	+ Sonstige ordentliche Erträge	-7.776.843,00	-5.706.300,72		-6.223.455,09	-517.154,37	
8	+ Aktivierte Eigenleistungen						
9	+/- Bestandsveränderungen						
10	= Ordentliche Erträge	-13.593.039,68	-11.734.153,80		-12.493.608,80	-759.455,00	
11	- Personalaufwendungen	13.417.318,47	12.370.744,33		13.390.889,36	1.020.145,03	
12	<i>davon Personalaufwand Aktive</i>	11.948.691,20	11.633.219,25		12.462.128,80	828.909,55	
13	<i>davon Personalrückstellungen</i>	1.468.627,27	737.525,08		928.760,56	191.235,48	
14	- Versorgungsaufwendungen						
15	- Aufwendungen für Sach- und Dienstleistungen	1.179.414,64	1.323.450,00		1.424.627,88	101.177,88	
16	- Bilanzielle Abschreibungen	423.645,25	2.551,00		383.013,86	380.462,86	
17	- Transferaufwendungen						
18	- Sonstige ordentliche Aufwendungen	67.452,48	79.932,76		130.397,15	50.464,39	
19	= Ordentliche Aufwendungen	15.087.830,84	13.776.678,09		15.328.928,25	1.552.250,16	
20	= Ordentliches Ergebnis (Zeilen 10 und 19)	1.494.791,16	2.042.524,29		2.835.319,45	792.795,16	
21	+ Finanzerträge						
22	- Zinsen und ähnliche Aufwendungen						

Jahresabschluss 2021

verantwortlich:

FBL32 Lichtenberg, Thomas

1.12 Sicherheit und Ordnung

1.12.20 Öff. Sich., Verkehr, Bürgerdienste



Teilergebnisrechnung		<i>Ergebnis 2020</i>	<i>Fortgeschriebener Ansatz des Haushaltjahres 2021</i>	<i>davon Ermächtigungs- übertragungen aus dem Vorjahr 2020</i>	<i>Ist-Ergebnis des Haushaltjahres 2021</i>	<i>Vergleich Ansatz/Ist (Sp.2 ./ Sp.4) 2021</i>	<i>Ermächtigungs- übertragung in das Folgejahr 2022</i>
23	= Finanzergebnis (Zeilen 21 und 22)						
24	= Ergebnis der laufenden Verwaltungstätigkeit (Zeilen 20 und 23)	1.494.791,16	2.042.524,29		2.835.319,45	792.795,16	
25	+ Außerordentliche Erträge				-8.439,57	-8.439,57	
26	- Außerordentliche Aufwendungen				8.439,57	8.439,57	
27	= Außerordentliches Ergebnis (Zeilen 25 und 26)						
28	= Ergebnis - vor Berücksichtigung der internen Leistungsbeziehungen - (Zeilen 24 und 27)	1.494.791,16	2.042.524,29		2.835.319,45	792.795,16	
29	+ Erträge aus internen Leistungsbeziehungen	-774.476,07	-467.107,85		-916.869,84	-449.761,99	
30	- Aufwendungen aus internen Leistungsbeziehungen	4.040.804,80	4.207.232,11		3.613.957,13	-593.274,98	
31	= Ergebnis (Zeilen 28, 29 und 30)	4.761.119,89	5.782.648,55		5.532.406,74	-250.241,81	
32	- Globaler Minderaufwand						
33	= Teilergebnis nach Abzug globaler Minderaufwand (Zeilen 31 und 32)	4.761.119,89	5.782.648,55		5.532.406,74	-250.241,81	

Jahresabschluss 2021

verantwortlich:

FBL32 Lichtenberg, Thomas

1.12 Sicherheit und Ordnung

1.12.20 Öff. Sich., Verkehr, Bürgerdienste

Teilfinanzrechnung		<i>Ergebnis 2020</i>	<i>Fortgeschriebener Ansatz des Haushaltsjahres 2021</i>	<i>davon Ermächtigungsüber- tragungen aus dem Vorjahr 2020</i>	<i>Ist - Ergebnis des Haushaltsjahres 2021</i>	<i>Vergleich Ansatz / Ist (Sp. 4 ./Sp. 2) 2021</i>	<i>Ermächtigungsüber- tragungen in das Folgejahr 2022</i>
1	Steuern und ähnliche Abgaben						
2	+ Zuwendungen und allgemeine Umlagen	-156.999,65			-218.360,54	-218.360,54	
3	+ Sonstige Transfereinzahlungen						
4	+ Öffentlich-rechtliche Leistungsentgelte	-5.393.465,96	-5.965.000,00		-5.707.178,04	257.821,96	
5	+ Privatrechtliche Leistungsentgelte	-13.874,78	-23.500,00		-19.314,88	4.185,12	
6	+ Kostenerstattungen, Kostenumlagen	-64.448,51	-39.103,08		-65.313,88	-26.210,80	
7	+ Sonstige Einzahlungen	-7.159.117,26	-5.551.600,00		-5.580.115,40	-28.515,40	
8	+ Zinsen und sonstige Finanzeinzahlungen						
9	= Einzahlungen aus laufender Verwaltungstätigkeit	-12.787.906,16	-11.579.203,08		-11.590.282,74	-11.079,66	
10	- Personalauszahlungen	11.948.691,20	11.633.219,25		12.462.128,80	828.909,55	
11	- Versorgungsauszahlungen						
12	- Auszahlungen für Sach- und Dienstleistungen	1.192.933,76	1.323.450,00		1.386.048,74	62.598,74	
13	- Zinsen und sonstige Finanzauszahlungen						
14	- Transferauszahlungen						
15	- Sonstige Auszahlungen	65.051,93	74.682,76		127.205,29	52.522,53	
16	= Auszahlungen aus laufender Verwaltungstätigkeit	13.206.676,89	13.031.352,01		13.975.382,83	944.030,82	
17	= Saldo aus laufender Verwaltungstätigkeit (Zeilen 9 und 16)	418.770,73	1.452.148,93		2.385.100,09	932.951,16	

Jahresabschluss 2021

verantwortlich:

FBL32 Lichtenberg, Thomas

1.12 Sicherheit und Ordnung

1.12.20 Öff. Sich., Verkehr, Bürgerdienste



Teilfinanzrechnung		<i>Ergebnis 2020</i>	<i>Fortgeschriebener Ansatz des Haushaltsjahres 2021</i>	<i>davon Ermächtigungsüber- tragungen aus dem Vorjahr 2020</i>	<i>Ist - Ergebnis des Haushaltsjahres 2021</i>	<i>Vergleich Ansatz / Ist (Sp. 4 ./Sp. 2) 2021</i>	<i>Ermächtigungsüber- tragungen in das Folgejahr 2022</i>
1	+ Investitionstätigkeit Einzahlungen aus Zuwendungen für Investitionsmaßnahmen						
2	+ aus der Veräußerung von Sachanlagen						
3	+ aus der Veräußerung von Finanzanlagen						
4	+ aus Beiträgen und Entgelten						
5	+ Sonstige Investitionseinzahlungen						
6	= Summe: (investive Einzahlungen)						
7	- Auszahlungen für den Erwerb von Grundstücken/Gebäuden						
8	- für Baumaßnahmen						
9	- für den Erwerb von beweglichem Anlagevermögen	370.859,46	246.522,00	20.022,00	169.869,90	-76.652,10	75.152,00
10	- für den Erwerb von Finanzanlagen						
11	- von aktivierbaren Zuwendungen						
12	- Sonstige Investitionsauszahlungen						
13	= Summe: (investive Auszahlungen)	370.859,46	246.522,00	20.022,00	169.869,90	-76.652,10	75.152,00
14	= Saldo der Investitionstätigkeit (Ein- ./ Auszahlung)	370.859,46	246.522,00	20.022,00	169.869,90	-76.652,10	75.152,00

Jahresabschluss 2021

verantwortlich:

FBL32 Lichtenberg, Thomas

1.12 Sicherheit und Ordnung

1.12.20 Öff. Sich., Verkehr, Bürgerdienste

Investitionsmaßnahmen unterhalb der festgesetzten Wertgrenzen			Ergebnis 2020	Fortgeschriebe- ner Ansatz 2021	Ist-Ergebnis 2021	Vergleich Ist ./ . Ansatz 2021
1	+	Summe der investiven Einzahlungen				
2	-	Summe der investiven Auszahlungen	370.859,46	246.522,00	169.869,90	-76.652,10
3	=	Saldo: (Einzahlungen ./ . Auszahlungen)	370.859,46	246.522,00	169.869,90	-76.652,10

Jahresabschluss 2021

verantwortlich:
FBL 69 Köhler, Thomas

1.12 Sicherheit und Ordnung
1.12.23 Tierschutz und Verbraucherbereich



Teilergebnisrechnung		Ergebnis 2020	Fortgeschriebener Ansatz des Haushaltjahres 2021	davon Ermächtigungs- übertragungen aus dem Vorjahr 2020	Ist-Ergebnis des Haushaltjahres 2021	Vergleich Ansatz/Ist (Sp.2 ./ Sp.4) 2021	Ermächtigungs- übertragung in das Folgejahr 2022
1	Steuern und ähnliche Abgaben						
2	+ Zuwendungen und allgemeine Umlagen	-20.480,12	-2.408,00		-13.728,07	-11.320,07	
3	+ Sonstige Transfererträge						
4	+ Öffentlich-rechtliche Leistungsentgelte	-60.499,75	-51.800,00		-76.953,14	-25.153,14	
5	+ Privatrechtliche Leistungsentgelte	-14.555,00	-29.000,00		-14.809,99	14.190,01	
6	+ Kostenerstattungen und Kostenumlagen		-200,00		-9.549,18	-9.349,18	
7	+ Sonstige ordentliche Erträge	-8.030,06	-5.722,96		-4.238,36	1.484,60	
8	+ Aktivierte Eigenleistungen						
9	+/- Bestandsveränderungen						
10	= Ordentliche Erträge	-103.564,93	-89.130,96		-119.278,74	-30.147,78	
11	- Personalaufwendungen	331.668,63	346.071,41		326.936,67	-19.134,74	
12	davon Personalaufwand Aktive	300.151,47	330.706,37		302.313,42	-28.392,95	
13	davon Personalrückstellungen	31.517,16	15.365,04		24.623,25	9.258,21	
14	- Versorgungsaufwendungen						
15	- Aufwendungen für Sach- und Dienstleistungen	21.710,07	27.000,00		21.480,06	-5.519,94	
16	- Bilanzielle Abschreibungen	4.462,08	5.978,00		5.647,26	-330,74	
17	- Transferaufwendungen	44.514,00	35.000,00		42.503,00	7.503,00	
18	- Sonstige ordentliche Aufwendungen	74.499,65	76.900,00		68.827,73	-8.072,27	
19	= Ordentliche Aufwendungen	476.854,43	490.949,41		465.394,72	-25.554,69	
20	= Ordentliches Ergebnis (Zeilen 10 und 19)	373.289,50	401.818,45		346.115,98	-55.702,47	
21	+ Finanzerträge						
22	- Zinsen und ähnliche Aufwendungen						

Jahresabschluss 2021

verantwortlich:
FBL 69 Köhler, Thomas

1.12 Sicherheit und Ordnung
1.12.23 Tierschutz und Verbraucherbereich



Teilergebnisrechnung		<i>Ergebnis 2020</i>	<i>Fortgeschriebener Ansatz des Haushaltjahres 2021</i>	<i>davon Ermächtigungs- übertragungen aus dem Vorjahr 2020</i>	<i>Ist-Ergebnis des Haushaltjahres 2021</i>	<i>Vergleich Ansatz/Ist (Sp.2 ./ Sp.4) 2021</i>	<i>Ermächtigungs- übertragung in das Folgejahr 2022</i>
23	= Finanzergebnis (Zeilen 21 und 22)						
24	= Ergebnis der laufenden Verwaltungstätigkeit (Zeilen 20 und 23)	373.289,50	401.818,45		346.115,98	-55.702,47	
25	+ Außerordentliche Erträge						
26	- Außerordentliche Aufwendungen						
27	= Außerordentliches Ergebnis (Zeilen 25 und 26)						
28	= Ergebnis - vor Berücksichtigung der internen Leistungsbeziehungen - (Zeilen 24 und 27)	373.289,50	401.818,45		346.115,98	-55.702,47	
29	+ Erträge aus internen Leistungsbeziehungen	-83.130,01	-83.665,73		-81.808,98	1.856,75	
30	- Aufwendungen aus internen Leistungsbeziehungen	635.957,80	530.445,26		632.188,16	101.742,90	
31	= Ergebnis (Zeilen 28, 29 und 30)	926.117,29	848.597,98		896.495,16	47.897,18	
32	- Globaler Minderaufwand						
33	= Teilergebnis nach Abzug globaler Minderaufwand (Zeilen 31 und 32)	926.117,29	848.597,98		896.495,16	47.897,18	

Jahresabschluss 2021

 verantwortlich:
 FBL 69 Köhler, Thomas

1.12 Sicherheit und Ordnung

1.12.23 Tierschutz und Verbraucherbereich

Teilfinanzrechnung		<i>Ergebnis 2020</i>	<i>Fortgeschriebener Ansatz des Haushaltsjahres 2021</i>	<i>davon Ermächtigungsüber- tragungen aus dem Vorjahr 2020</i>	<i>Ist - Ergebnis des Haushaltsjahres 2021</i>	<i>Vergleich Ansatz / Ist (Sp. 4 ./Sp. 2) 2021</i>	<i>Ermächtigungsüber- tragungen in das Folgejahr 2022</i>
1	Steuern und ähnliche Abgaben						
2	+ Zuwendungen und allgemeine Umlagen	-68.941,96	-1.000,00		-4.527,75	-3.527,75	
3	+ Sonstige Transfereinzahlungen						
4	+ Öffentlich-rechtliche Leistungsentgelte	-48.447,66	-51.800,00		-59.466,77	-7.666,77	
5	+ Privatrechtliche Leistungsentgelte	-14.555,00	-29.000,00		-14.809,99	14.190,01	
6	+ Kostenerstattungen, Kostenumlagen		-200,00		-9.549,18	-9.349,18	
7	+ Sonstige Einzahlungen	-2.009,60	-2.500,00		-2.235,99	264,01	
8	+ Zinsen und sonstige Finanzeinzahlungen						
9	= Einzahlungen aus laufender Verwaltungstätigkeit	-133.954,22	-84.500,00		-90.589,68	-6.089,68	
10	- Personalauszahlungen	300.151,47	330.706,37		302.313,42	-28.392,95	
11	- Versorgungsauszahlungen						
12	- Auszahlungen für Sach- und Dienstleistungen	21.073,02	27.000,00		21.224,14	-5.775,86	
13	- Zinsen und sonstige Finanzauszahlungen						
14	- Transferauszahlungen	44.514,00	35.000,00		42.503,00	7.503,00	
15	- Sonstige Auszahlungen	71.108,20	76.900,00		74.822,60	-2.077,40	
16	= Auszahlungen aus laufender Verwaltungstätigkeit	436.846,69	469.606,37		440.863,16	-28.743,21	
17	= Saldo aus laufender Verwaltungstätigkeit (Zeilen 9 und 16)	302.892,47	385.106,37		350.273,48	-34.832,89	

Jahresabschluss 2021

verantwortlich:
FBL 69 Köhler, Thomas

1.12 Sicherheit und Ordnung

1.12.23 Tierschutz und Verbraucherbereich

Teilfinanzrechnung		<i>Ergebnis 2020</i>	<i>Fortgeschriebener Ansatz des Haushaltsjahres 2021</i>	<i>davon Ermächtigungsüber- tragungen aus dem Vorjahr 2020</i>	<i>Ist - Ergebnis des Haushaltsjahres 2021</i>	<i>Vergleich Ansatz / Ist (Sp. 4 ./Sp. 2) 2021</i>	<i>Ermächtigungsüber- tragungen in das Folgejahr 2022</i>
1	+ Investitionstätigkeit Einzahlungen aus Zuwendungen für Investitionsmaßnahmen	-203.611,04	-10.000,00		-48.977,36	-38.977,36	
2	+ aus der Veräußerung von Sachanlagen						
3	+ aus der Veräußerung von Finanzanlagen						
4	+ aus Beiträgen und Entgelten						
5	+ Sonstige Investitionseinzahlungen						
6	= Summe: (investive Einzahlungen)	-203.611,04	-10.000,00		-48.977,36	-38.977,36	
7	- Auszahlungen für den Erwerb von Grundstücken/Gebäuden						
8	- für Baumaßnahmen	10.231,20	24.944,00	24.944,00	8.425,85	-16.518,15	20.741,00
9	- für den Erwerb von beweglichem Anlagevermögen		79.000,00	65.000,00	42.301,66	-36.698,34	75.000,00
10	- für den Erwerb von Finanzanlagen						
11	- von aktivierbaren Zuwendungen						
12	- Sonstige Investitionsauszahlungen						
13	= Summe: (investive Auszahlungen)	10.231,20	103.944,00	89.944,00	50.727,51	-53.216,49	95.741,00
14	= Saldo der Investitionstätigkeit (Ein- ./ Auszahlung)	-193.379,84	93.944,00	89.944,00	1.750,15	-92.193,85	95.741,00

Jahresabschluss 2021

verantwortlich:
FBL 69 Köhler, Thomas

1.12 Sicherheit und Ordnung

1.12.23 Tierschutz und Verbraucherbereich

Investitionsmaßnahmen oberhalb der festgesetzten Wertgrenzen	Ergebnis 2020	Fortgeschriebener Ansatz 2021	Ist-Ergebnis 2021	Vergleich Ist ./.. Ansatz 2021
Überdachung Katzenausläufe Tierheim				
+ Einzahlungen aus Investitionszuwendungen				
+ Weitere investive Einzahlungen				
- Auszahlungen für den Erwerb von Grundstücken / Gebäuden				
- Auszahlungen für Baumaßnahmen	10.231,20	24.944,00	4.202,94	-20.741,06
- Weitere investive Auszahlungen				
= Saldo: (Einzahlungen ./.. Auszahlungen)	10.231,20	24.944,00	4.202,94	-20.741,06
= Summe	10.231,20	24.944,00	4.202,94	-20.741,06

Investitionsmaßnahmen unterhalb der festgesetzten Wertgrenzen			Ergebnis 2020	Fortgeschriebe- ner Ansatz 2021	Ist-Ergebnis 2021	Vergleich Ist ./ Ansatz 2021
1	+	Summe der investiven Einzahlungen	-203.611,04	-10.000,00	-48.977,36	-38.977,36
2	-	Summe der investiven Auszahlungen		79.000,00	46.524,57	-32.475,43
3	=	Saldo: (Einzahlungen ./ Auszahlungen)	-203.611,04	69.000,00	-2.452,79	-71.452,79

Jahresabschluss 2021

 verantwortlich:
 FBL 37 Lenke, Veit

1.12 Sicherheit und Ordnung
 1.12.60 Brand- und Katastrophenschutz

Teilergebnisrechnung		<i>Ergebnis 2020</i>	<i>Fortgeschriebener Ansatz des Haushaltjahres 2021</i>	<i>davon Ermächtigungs- übertragungen aus dem Vorjahr 2020</i>	<i>Ist-Ergebnis des Haushaltjahres 2021</i>	<i>Vergleich Ansatz/Ist (Sp.2 ./ Sp.4) 2021</i>	<i>Ermächtigungs- übertragung in das Folgejahr 2022</i>
1	Steuern und ähnliche Abgaben						
2	+ Zuwendungen und allgemeine Umlagen	-226.489,27	-82.790,00		-348.175,46	-265.385,46	
3	+ Sonstige Transfererträge				-7.699,50	-7.699,50	
4	+ Öffentlich-rechtliche Leistungsentgelte	-244.850,17	-405.000,00		-238.959,60	166.040,40	
5	+ Privatrechtliche Leistungsentgelte	-60,00	-5.000,00		-1.787,55	3.212,45	
6	+ Kostenerstattungen und Kostenumlagen	-214.012,74	-91.500,00		-211.057,71	-119.557,71	
7	+ Sonstige ordentliche Erträge	-804.117,34	-904.197,52		-582.603,89	321.593,63	
8	+ Aktivierte Eigenleistungen						
9	+/- Bestandsveränderungen						
10	= Ordentliche Erträge	-1.489.529,52	-1.488.487,52		-1.390.283,71	98.203,81	
11	- Personalaufwendungen	24.115.560,14	19.957.394,22		23.087.216,34	3.129.822,12	
12	<i>davon Personalaufwand Aktive</i>	15.795.564,73	15.670.529,08		16.147.936,67	477.407,59	
13	<i>davon Personalrückstellungen</i>	8.319.995,41	4.286.865,14		6.939.279,67	2.652.414,53	
14	- Versorgungsaufwendungen						
15	- Aufwendungen für Sach- und Dienstleistungen	329.503,12	403.250,00		386.060,32	-17.189,68	
16	- Bilanzielle Abschreibungen	256.089,48	226.623,00		168.309,83	-58.313,17	
17	- Transferaufwendungen	41.848,79	25.000,00		1.990,51	-23.009,49	
18	- Sonstige ordentliche Aufwendungen	1.014.339,15	1.020.007,12		1.040.602,79	20.595,67	
19	= Ordentliche Aufwendungen	25.757.340,68	21.632.274,34		24.684.179,79	3.051.905,45	
20	= Ordentliches Ergebnis (Zeilen 10 und 19)	24.267.811,16	20.143.786,82		23.293.896,08	3.150.109,26	
21	+ Finanzerträge						
22	- Zinsen und ähnliche Aufwendungen						

Jahresabschluss 2021

verantwortlich:
FBL 37 Lenke, Veit

1.12 Sicherheit und Ordnung
1.12.60 Brand- und Katastrophenschutz



Teilergebnisrechnung		<i>Ergebnis 2020</i>	<i>Fortgeschriebener Ansatz des Haushaltjahres 2021</i>	<i>davon Ermächtigungs- übertragungen aus dem Vorjahr 2020</i>	<i>Ist-Ergebnis des Haushaltjahres 2021</i>	<i>Vergleich Ansatz/Ist (Sp.2 ./ Sp.4) 2021</i>	<i>Ermächtigungs- übertragung in das Folgejahr 2022</i>
23	= Finanzergebnis (Zeilen 21 und 22)						
24	= Ergebnis der laufenden Verwaltungstätigkeit (Zeilen 20 und 23)	24.267.811,16	20.143.786,82		23.293.896,08	3.150.109,26	
25	+ Außerordentliche Erträge				-403.308,00	-403.308,00	
26	- Außerordentliche Aufwendungen				403.308,00	403.308,00	
27	= Außerordentliches Ergebnis (Zeilen 25 und 26)						
28	= Ergebnis - vor Berücksichtigung der internen Leistungsbeziehungen - (Zeilen 24 und 27)	24.267.811,16	20.143.786,82		23.293.896,08	3.150.109,26	
29	+ Erträge aus internen Leistungsbeziehungen	-10.981.393,14	-9.304.205,38		-10.559.322,21	-1.255.116,83	
30	- Aufwendungen aus internen Leistungsbeziehungen	4.720.389,05	5.428.423,70		4.715.687,18	-712.736,52	
31	= Ergebnis (Zeilen 28, 29 und 30)	18.006.807,07	16.268.005,14		17.450.261,05	1.182.255,91	
32	- Globaler Minderaufwand						
33	= Teilergebnis nach Abzug globaler Minderaufwand (Zeilen 31 und 32)	18.006.807,07	16.268.005,14		17.450.261,05	1.182.255,91	

Jahresabschluss 2021

 verantwortlich:
 FBL 37 Lenke, Veit

1.12 Sicherheit und Ordnung

1.12.60 Brand- und Katastrophenschutz

Teilfinanzrechnung		<i>Ergebnis 2020</i>	<i>Fortgeschriebener Ansatz des Haushaltsjahres 2021</i>	<i>davon Ermächtigungsüber- tragungen aus dem Vorjahr 2020</i>	<i>Ist - Ergebnis des Haushaltsjahres 2021</i>	<i>Vergleich Ansatz / Ist (Sp. 4 ./Sp. 2) 2021</i>	<i>Ermächtigungsüber- tragungen in das Folgejahr 2022</i>
1	Steuern und ähnliche Abgaben						
2	+ Zuwendungen und allgemeine Umlagen	-30.000,00	-30.000,00		-52.780,00	-22.780,00	
3	+ Sonstige Transfereinzahlungen				-7.699,50	-7.699,50	
4	+ Öffentlich-rechtliche Leistungsentgelte	-275.758,40	-405.000,00		-232.994,64	172.005,36	
5	+ Privatrechtliche Leistungsentgelte	-60,00	-5.000,00		-946,55	4.053,45	
6	+ Kostenerstattungen, Kostenumlagen	-208.784,05	-91.500,00		-215.631,91	-124.131,91	
7	+ Sonstige Einzahlungen						
8	+ Zinsen und sonstige Finanzeinzahlungen						
9	= Einzahlungen aus laufender Verwaltungstätigkeit	-514.602,45	-531.500,00		-510.052,60	21.447,40	
10	- Personalauszahlungen	15.732.851,53	15.670.529,08		16.066.478,12	395.949,04	
11	- Versorgungsauszahlungen						
12	- Auszahlungen für Sach- und Dienstleistungen	349.875,80	403.250,00		620.111,56	216.861,56	
13	- Zinsen und sonstige Finanzauszahlungen						
14	- Transferauszahlungen	40.505,09	25.000,00		3.435,41	-21.564,59	
15	- Sonstige Auszahlungen	812.039,31	1.020.007,12		1.228.256,46	208.249,34	
16	= Auszahlungen aus laufender Verwaltungstätigkeit	16.935.271,73	17.118.786,20		17.918.281,55	799.495,35	
17	= Saldo aus laufender Verwaltungstätigkeit (Zeilen 9 und 16)	16.420.669,28	16.587.286,20		17.408.228,95	820.942,75	

Jahresabschluss 2021

 verantwortlich:
 FBL 37 Lenke, Veit

1.12 Sicherheit und Ordnung

1.12.60 Brand- und Katastrophenschutz

Teilfinanzrechnung		<i>Ergebnis 2020</i>	<i>Fortgeschriebener Ansatz des Haushaltsjahres 2021</i>	<i>davon Ermächtigungsüber- tragungen aus dem Vorjahr 2020</i>	<i>Ist - Ergebnis des Haushaltsjahres 2021</i>	<i>Vergleich Ansatz / Ist (Sp. 4 ./Sp. 2) 2021</i>	<i>Ermächtigungsüber- tragungen in das Folgejahr 2022</i>
1	+ Investitionstätigkeit Einzahlungen aus Zuwendungen für Investitionsmaßnahmen	-325.182,11	-285.000,00		-347.883,72	-62.883,72	
2	+ aus der Veräußerung von Sachanlagen	-7.597,00	-5.000,00		-39.820,50	-34.820,50	
3	+ aus der Veräußerung von Finanzanlagen						
4	+ aus Beiträgen und Entgelten						
5	+ Sonstige Investitionseinzahlungen						
6	= Summe: (investive Einzahlungen)	-332.779,11	-290.000,00		-387.704,22	-97.704,22	
7	- Auszahlungen für den Erwerb von Grundstücken/Gebäuden						
8	- für Baumaßnahmen	116.180,05	4.068.949,00	318.949,00	169.177,93	-3.899.771,07	649.128,00
9	- für den Erwerb von beweglichem Anlagevermögen	1.135.043,76	4.455.515,00	2.490.515,00	2.169.733,14	-2.285.781,86	2.650.930,00
10	- für den Erwerb von Finanzanlagen						
11	- von aktivierbaren Zuwendungen						
12	- Sonstige Investitionsauszahlungen						
13	= Summe: (investive Auszahlungen)	1.251.223,81	8.524.464,00	2.809.464,00	2.338.911,07	-6.185.552,93	3.300.058,00
14	= Saldo der Investitionstätigkeit (Ein- ./ Auszahlung)	918.444,70	8.234.464,00	2.809.464,00	1.951.206,85	-6.283.257,15	3.300.058,00

Jahresabschluss 2021verantwortlich:
FBL 37 Lenke, Veit**1.12 Sicherheit und Ordnung**
1.12.60 Brand- und Katastrophenschutz

Investitionsmaßnahmen oberhalb der festgesetzten Wertgrenzen	Ergebnis 2020	Fortgeschriebener Ansatz 2021	Ist-Ergebnis 2021	Vergleich Ist ./.. Ansatz 2021
Erw. Fahrzeuge u. Zubehör Feuerwehr				
+ Einzahlungen aus Investitionszuwendungen			-13.500,00	-13.500,00
+ Weitere investive Einzahlungen	-7.597,00	-5.000,00	-39.820,50	-34.820,50
- Auszahlungen für den Erwerb von Grundstücken / Gebäuden				
- Auszahlungen für Baumaßnahmen				
- Weitere investive Auszahlungen	886.528,61	4.072.957,00	2.039.651,72	-2.033.305,28
= Saldo: (Einzahlungen ./.. Auszahlungen)	878.931,61	4.067.957,00	1.986.331,22	-2.081.625,78
Baukosten Feuerwehrgerätehäuser				
+ Einzahlungen aus Investitionszuwendungen				
+ Weitere investive Einzahlungen				
- Auszahlungen für den Erwerb von Grundstücken / Gebäuden				
- Auszahlungen für Baumaßnahmen	116.180,05	4.052.449,00	169.177,93	-3.883.271,07
- Weitere investive Auszahlungen				
= Saldo: (Einzahlungen ./.. Auszahlungen)	116.180,05	4.052.449,00	169.177,93	-3.883.271,07
Brandschutzpauschale				
+ Einzahlungen aus Investitionszuwendungen	-313.256,14	-285.000,00	-333.058,61	-48.058,61
+ Weitere investive Einzahlungen				
- Auszahlungen für den Erwerb von Grundstücken / Gebäuden				
- Auszahlungen für Baumaßnahmen				
- Weitere investive Auszahlungen				
= Saldo: (Einzahlungen ./.. Auszahlungen)	-313.256,14	-285.000,00	-333.058,61	-48.058,61

Jahresabschluss 2021

verantwortlich:
FBL 37 Lenke, Veit

1.12 Sicherheit und Ordnung
1.12.60 Brand- und Katastrophenschutz



Investitionsmaßnahmen oberhalb der festgesetzten Wertgrenzen	Ergebnis 2020	Fortgeschriebener Ansatz 2021	Ist-Ergebnis 2021	Vergleich Ist ./.. Ansatz 2021
Umbau Feuerwehrrätehäuser				
+ Einzahlungen aus Investitionszuwendungen				
+ Weitere investive Einzahlungen				
- Auszahlungen für den Erwerb von Grundstücken / Gebäuden				
- Auszahlungen für Baumaßnahmen		16.500,00		-16.500,00
- Weitere investive Auszahlungen				
= Saldo: (Einzahlungen ./.. Auszahlungen)		16.500,00		-16.500,00
= Summe	681.855,52	7.851.906,00	1.822.450,54	-6.029.455,46

Investitionsmaßnahmen unterhalb der festgesetzten Wertgrenzen			Ergebnis 2020	Fortgeschriebe- ner Ansatz 2021	Ist-Ergebnis 2021	Vergleich Ist ./ Ansatz 2021
1	+	Summe der investiven Einzahlungen	-11.925,97		-1.325,11	-1.325,11
2	-	Summe der investiven Auszahlungen	248.515,15	382.558,00	130.081,42	-252.476,58
3	=	Saldo: (Einzahlungen ./ Auszahlungen)	236.589,18	382.558,00	128.756,31	-253.801,69

Jahresabschluss 2021

verantwortlich:

FBL 37 Lenke, Veit

1.12 Sicherheit und Ordnung

1.12.70 Rettungsdienst

Teilergebnisrechnung		<i>Ergebnis 2020</i>	<i>Fortgeschriebener Ansatz des Haushaltjahres 2021</i>	<i>davon Ermächtigungs- übertragungen aus dem Vorjahr 2020</i>	<i>Ist-Ergebnis des Haushaltjahres 2021</i>	<i>Vergleich Ansatz/Ist (Sp.2 ./ Sp.4) 2021</i>	<i>Ermächtigungs- übertragung in das Folgejahr 2022</i>
1	Steuern und ähnliche Abgaben						
2	+ Zuwendungen und allgemeine Umlagen	-8.380,19	-1.845,00		-3.788,53	-1.943,53	
3	+ Sonstige Transfererträge						
4	+ Öffentlich-rechtliche Leistungsentgelte	-14.972.458,53	-15.673.100,00		-14.159.264,10	1.513.835,90	
5	+ Privatrechtliche Leistungsentgelte						
6	+ Kostenerstattungen und Kostenumlagen	-283.017,87	-265.000,00		-336.339,76	-71.339,76	
7	+ Sonstige ordentliche Erträge	-124.906,07	-14.730,76		-221.660,22	-206.929,46	
8	+ Aktivierte Eigenleistungen						
9	+/- Bestandsveränderungen						
10	= Ordentliche Erträge	-15.388.762,66	-15.954.675,76		-14.721.052,61	1.233.623,15	
11	- Personalaufwendungen	544.345,76	573.134,38		696.925,31	123.790,93	
12	<i>davon Personalaufwand Aktive</i>	430.257,10	527.039,14		605.579,49	78.540,35	
13	<i>davon Personalrückstellungen</i>	114.088,66	46.095,24		91.345,82	45.250,58	
14	- Versorgungsaufwendungen						
15	- Aufwendungen für Sach- und Dienstleistungen	3.429.230,50	2.837.250,00		3.887.932,00	1.050.682,00	
16	- Bilanzielle Abschreibungen	139.026,85	85.570,00		122.829,89	37.259,89	
17	- Transferaufwendungen						
18	- Sonstige ordentliche Aufwendungen	610.305,63	11.163,20		417.515,55	406.352,35	
19	= Ordentliche Aufwendungen	4.722.908,74	3.507.117,58		5.125.202,75	1.618.085,17	
20	= Ordentliches Ergebnis (Zeilen 10 und 19)	-10.665.853,92	-12.447.558,18		-9.595.849,86	2.851.708,32	
21	+ Finanzerträge						
22	- Zinsen und ähnliche Aufwendungen						

Jahresabschluss 2021

verantwortlich:
FBL 37 Lenke, Veit

1.12 Sicherheit und Ordnung

1.12.70 Rettungsdienst



Teilergebnisrechnung		<i>Ergebnis 2020</i>	<i>Fortgeschriebener Ansatz des Haushaltjahres 2021</i>	<i>davon Ermächtigungs- übertragungen aus dem Vorjahr 2020</i>	<i>Ist-Ergebnis des Haushaltjahres 2021</i>	<i>Vergleich Ansatz/Ist (Sp.2 ./ Sp.4) 2021</i>	<i>Ermächtigungs- übertragung in das Folgejahr 2022</i>
23	= Finanzergebnis (Zeilen 21 und 22)						
24	= Ergebnis der laufenden Verwaltungstätigkeit (Zeilen 20 und 23)	-10.665.853,92	-12.447.558,18		-9.595.849,86	2.851.708,32	
25	+ Außerordentliche Erträge						
26	- Außerordentliche Aufwendungen						
27	= Außerordentliches Ergebnis (Zeilen 25 und 26)						
28	= Ergebnis - vor Berücksichtigung der internen Leistungsbeziehungen - (Zeilen 24 und 27)	-10.665.853,92	-12.447.558,18		-9.595.849,86	2.851.708,32	
29	+ Erträge aus internen Leistungsbeziehungen	-116.863,53	-121.052,59		-145.181,19	-24.128,60	
30	- Aufwendungen aus internen Leistungsbeziehungen	12.297.969,22	10.547.875,33		12.004.964,51	1.457.089,18	
31	= Ergebnis (Zeilen 28, 29 und 30)	1.515.251,77	-2.020.735,44		2.263.933,46	4.284.668,90	
32	- Globaler Minderaufwand						
33	= Teilergebnis nach Abzug globaler Minderaufwand (Zeilen 31 und 32)	1.515.251,77	-2.020.735,44		2.263.933,46	4.284.668,90	

Jahresabschluss 2021

verantwortlich:
FBL 37 Lenke, Veit

1.12 Sicherheit und Ordnung
1.12.70 Rettungsdienst

Teilfinanzrechnung		<i>Ergebnis 2020</i>	<i>Fortgeschriebener Ansatz des Haushaltsjahres 2021</i>	<i>davon Ermächtigungsüber- tragungen aus dem Vorjahr 2020</i>	<i>Ist - Ergebnis des Haushaltsjahres 2021</i>	<i>Vergleich Ansatz / Ist (Sp. 4 ./Sp. 2) 2021</i>	<i>Ermächtigungsüber- tragungen in das Folgejahr 2022</i>
1	Steuern und ähnliche Abgaben						
2	+ Zuwendungen und allgemeine Umlagen						
3	+ Sonstige Transfereinzahlungen						
4	+ Öffentlich-rechtliche Leistungsentgelte	-15.943.466,31	-15.673.100,00		-14.245.685,35	1.427.414,65	
5	+ Privatrechtliche Leistungsentgelte						
6	+ Kostenerstattungen, Kostenumlagen	-170.688,12	-265.000,00		-178.382,42	86.617,58	
7	+ Sonstige Einzahlungen						
8	+ Zinsen und sonstige Finanzeinzahlungen						
9	= Einzahlungen aus laufender Verwaltungstätigkeit	-16.114.154,43	-15.938.100,00		-14.424.067,77	1.514.032,23	
10	- Personalauszahlungen	382.270,10	527.039,14		628.510,36	101.471,22	
11	- Versorgungsauszahlungen						
12	- Auszahlungen für Sach- und Dienstleistungen	3.184.948,75	2.837.250,00		3.439.559,33	602.309,33	
13	- Zinsen und sonstige Finanzauszahlungen						
14	- Transferauszahlungen						
15	- Sonstige Auszahlungen	95.645,13	11.163,20		38.351,60	27.188,40	
16	= Auszahlungen aus laufender Verwaltungstätigkeit	3.662.863,98	3.375.452,34		4.106.421,29	730.968,95	
17	= Saldo aus laufender Verwaltungstätigkeit (Zeilen 9 und 16)	-12.451.290,45	-12.562.647,66		-10.317.646,48	2.245.001,18	

Jahresabschluss 2021

verantwortlich:
FBL 37 Lenke, Veit

1.12 Sicherheit und Ordnung

1.12.70 Rettungsdienst

Teilfinanzrechnung		<i>Ergebnis 2020</i>	<i>Fortgeschriebener Ansatz des Haushaltsjahres 2021</i>	<i>davon Ermächtigungsüber- tragungen aus dem Vorjahr 2020</i>	<i>Ist - Ergebnis des Haushaltsjahres 2021</i>	<i>Vergleich Ansatz / Ist (Sp. 4 ./Sp. 2) 2021</i>	<i>Ermächtigungsüber- tragungen in das Folgejahr 2022</i>
1	Investitionstätigkeit Einzahlungen aus Zuwendungen für Investitionsmaßnahmen						
2	+ aus der Veräußerung von Sachanlagen	-12.289,00	-2.000,00		-17.399,00	-15.399,00	
3	+ aus der Veräußerung von Finanzanlagen						
4	+ aus Beiträgen und Entgelten						
5	+ Sonstige Investitionseinzahlungen						
6	= Summe: (investive Einzahlungen)	-12.289,00	-2.000,00		-17.399,00	-15.399,00	
7	Auszahlungen für den Erwerb von Grundstücken/Gebäuden						
8	- für Baumaßnahmen						
9	- für den Erwerb von beweglichem Anlagevermögen	567.936,90	3.983.845,00	3.169.345,00	1.485.323,13	-2.498.521,87	2.395.521,00
10	- für den Erwerb von Finanzanlagen						
11	- von aktivierbaren Zuwendungen						
12	- Sonstige Investitionsauszahlungen						
13	= Summe: (investive Auszahlungen)	567.936,90	3.983.845,00	3.169.345,00	1.485.323,13	-2.498.521,87	2.395.521,00
14	= Saldo der Investitionstätigkeit (Ein- ./ Auszahlung)	555.647,90	3.981.845,00	3.169.345,00	1.467.924,13	-2.513.920,87	2.395.521,00

Jahresabschluss 2021

verantwortlich:
FBL 37 Lenke, Veit

1.12 Sicherheit und Ordnung

1.12.70 Rettungsdienst



Investitionsmaßnahmen oberhalb der festgesetzten Wertgrenzen	Ergebnis 2020	Fortgeschriebener Ansatz 2021	Ist-Ergebnis 2021	Vergleich Ist ./.. Ansatz 2021
Erwerb v. Krankenkraftwagen und Zubehör				
+ Einzahlungen aus Investitionszuwendungen				
+ Weitere investive Einzahlungen	-12.289,00	-2.000,00	-17.399,00	-15.399,00
- Auszahlungen für den Erwerb von Grundstücken / Gebäuden				
- Auszahlungen für Baumaßnahmen				
- Weitere investive Auszahlungen	536.161,90	3.859.120,00	1.479.582,23	-2.379.537,77
= Saldo: (Einzahlungen ./.. Auszahlungen)	523.872,90	3.857.120,00	1.462.183,23	-2.394.936,77
= Summe	523.872,90	3.857.120,00	1.462.183,23	-2.394.936,77

Investitionsmaßnahmen unterhalb der festgesetzten Wertgrenzen			Ergebnis 2020	Fortgeschriebe- ner Ansatz 2021	Ist-Ergebnis 2021	Vergleich Ist ./ Ansatz 2021
1	+	Summe der investiven Einzahlungen				
2	-	Summe der investiven Auszahlungen	31.775,00	124.725,00	5.740,90	-118.984,10
3	=	Saldo: (Einzahlungen ./ Auszahlungen)	31.775,00	124.725,00	5.740,90	-118.984,10

1.21	Schulträgeraufgaben	124
1.21.11	Grundschulen	129
1.21.12	Hauptschulen	139
1.21.15	Realschule	146
1.21.16	Sekundarschulen	153
1.21.17	Gymnasien, Kollegs	161
1.21.18	Gesamtschulen	169
1.21.21	Förderschulen	176
1.21.31	Berufskollegs	183
1.21.43	Serviceleistungen für Schulen	191

Jahresabschluss 2021

1.21 Schulträgeraufgaben

verantwortlich:
VB 3 Margarita Kaufmann



Teilergebnisrechnung		Ergebnis 2020	Fortgeschriebener Ansatz des Haushaltjahres 2021	davon Ermächtigungs- übertragungen aus dem Vorjahr 2020	Ist-Ergebnis des Haushaltjahres 2021	Vergleich Ansatz/Ist (Sp.2 ./ Sp.4) 2021	Ermächtigungs- übertragung in das Folgejahr 2022
1	Steuern und ähnliche Abgaben						
2	+ Zuwendungen und allgemeine Umlagen	-5.432.644,56	-6.180.483,00		-7.114.755,16	-934.272,16	
3	+ Sonstige Transfererträge						
4	+ Öffentlich-rechtliche Leistungsentgelte	-894.951,00	-1.433.895,00		-964.712,00	469.183,00	
5	+ Privatrechtliche Leistungsentgelte	-88.069,46	-85.000,00		-81.020,47	3.979,53	
6	+ Kostenerstattungen und Kostenumlagen	-109.751,99	-150.000,00		-123.765,79	26.234,21	
7	+ Sonstige ordentliche Erträge	-72.152,72	-78.221,04		-185.771,85	-107.550,81	
8	+ Aktivierte Eigenleistungen						
9	+/- Bestandsveränderungen						
10	= Ordentliche Erträge	-6.597.569,73	-7.927.599,04		-8.470.025,27	-542.426,23	
11	- Personalaufwendungen	4.496.129,30	3.988.092,09		4.489.653,32	501.561,23	
12	davon Personalaufwand Aktive	3.955.655,63	3.772.980,50		4.131.395,03	358.414,53	
13	davon Personalrückstellungen	540.473,67	215.111,59		358.258,29	143.146,70	
14	- Versorgungsaufwendungen						
15	- Aufwendungen für Sach- und Dienstleistungen	5.618.736,37	6.149.938,00		5.973.217,47	-176.720,53	
16	- Bilanzielle Abschreibungen	79.450,05	603.849,00		82.298,00	-521.551,00	
17	- Transferaufwendungen	7.523.841,21	8.805.306,00		8.923.506,94	118.200,94	
18	- Sonstige ordentliche Aufwendungen	579.150,63	76.906,84		757.298,09	680.391,25	
19	= Ordentliche Aufwendungen	18.297.307,56	19.624.091,93		20.225.973,82	601.881,89	
20	= Ordentliches Ergebnis (Zeilen 10 und 19)	11.699.737,83	11.696.492,89		11.755.948,55	59.455,66	
21	+ Finanzerträge						
22	- Zinsen und ähnliche Aufwendungen						

Jahresabschluss 2021

1.21 Schulträgeraufgaben

verantwortlich:
VB 3 Margarita Kaufmann



Teilergebnisrechnung		<i>Ergebnis 2020</i>	<i>Fortgeschriebener Ansatz des Haushaltjahres 2021</i>	<i>davon Ermächtigungs- übertragungen aus dem Vorjahr 2020</i>	<i>Ist-Ergebnis des Haushaltjahres 2021</i>	<i>Vergleich Ansatz/Ist (Sp.2 ./ Sp.4) 2021</i>	<i>Ermächtigungs- übertragung in das Folgejahr 2022</i>
23	= Finanzergebnis (Zeilen 21 und 22)						
24	= Ergebnis der laufenden Verwaltungstätigkeit (Zeilen 20 und 23)	11.699.737,83	11.696.492,89		11.755.948,55	59.455,66	
25	+ Außerordentliche Erträge				-10.507,51	-10.507,51	
26	- Außerordentliche Aufwendungen				10.507,51	10.507,51	
27	= Außerordentliches Ergebnis (Zeilen 25 und 26)						
28	= Ergebnis - vor Berücksichtigung der internen Leistungsbeziehungen - (Zeilen 24 und 27)	11.699.737,83	11.696.492,89		11.755.948,55	59.455,66	
29	+ Erträge aus internen Leistungsbeziehungen	-182.838,15	-173.070,34		-158.407,68	14.662,66	
30	- Aufwendungen aus internen Leistungsbeziehungen	31.744.491,09	27.202.436,26		28.467.659,43	1.265.223,17	
31	= Ergebnis (Zeilen 28, 29 und 30)	43.261.390,77	38.725.858,81		40.065.200,30	1.339.341,49	
32	- Globaler Minderaufwand						
33	= Teilergebnis nach Abzug globaler Minderaufwand (Zeilen 31 und 32)	43.261.390,77	38.725.858,81		40.065.200,30	1.339.341,49	

Jahresabschluss 2021
1.21 Schulträgeraufgaben

verantwortlich:

VB 3 Margarita Kaufmann

Teilfinanzrechnung		<i>Ergebnis 2020</i>	<i>Fortgeschriebener Ansatz des Haushaltsjahres 2021</i>	<i>davon Ermächtigungsüber- tragungen aus dem Vorjahr 2020</i>	<i>Ist - Ergebnis des Haushaltsjahres 2021</i>	<i>Vergleich Ansatz / Ist (Sp. 4 ./Sp. 2) 2021</i>	<i>Ermächtigungsüber- tragungen in das Folgejahr 2022</i>
1	Steuern und ähnliche Abgaben						
2	+ Zuwendungen und allgemeine Umlagen	-5.530.648,39	-5.817.815,00		-8.263.782,40	-2.445.967,40	
3	+ Sonstige Transfereinzahlungen						
4	+ Öffentlich-rechtliche Leistungsentgelte	-802.921,31	-1.433.895,00		-909.003,70	524.891,30	
5	+ Privatrechtliche Leistungsentgelte	-87.838,70	-85.000,00		-81.696,92	3.303,08	
6	+ Kostenerstattungen, Kostenumlagen	-114.038,03	-150.000,00		-119.905,35	30.094,65	
7	+ Sonstige Einzahlungen	-56.429,96	-33.100,00		-150.286,69	-117.186,69	
8	+ Zinsen und sonstige Finanzeinzahlungen						
9	= Einzahlungen aus laufender Verwaltungstätigkeit	-6.591.876,39	-7.519.810,00		-9.524.675,06	-2.004.865,06	
10	- Personalauszahlungen	3.955.655,63	3.772.980,50		4.131.395,03	358.414,53	
11	- Versorgungsauszahlungen						
12	- Auszahlungen für Sach- und Dienstleistungen	5.607.702,62	6.149.938,00		5.912.927,94	-237.010,06	
13	- Zinsen und sonstige Finanzauszahlungen						
14	- Transferauszahlungen	7.652.841,21	8.805.306,00		6.820.490,92	-1.984.815,08	
15	- Sonstige Auszahlungen	483.916,65	76.906,84		723.254,85	646.348,01	
16	= Auszahlungen aus laufender Verwaltungstätigkeit	17.700.116,11	18.805.131,34		17.588.068,74	-1.217.062,60	
17	= Saldo aus laufender Verwaltungstätigkeit (Zeilen 9 und 16)	11.108.239,72	11.285.321,34		8.063.393,68	-3.221.927,66	

Jahresabschluss 2021

1.21 Schulträgeraufgaben

verantwortlich:
VB 3 Margarita Kaufmann



Teilfinanzrechnung		<i>Ergebnis 2020</i>	<i>Fortgeschriebener Ansatz des Haushaltsjahres 2021</i>	<i>davon Ermächtigungsüber- tragungen aus dem Vorjahr 2020</i>	<i>Ist - Ergebnis des Haushaltsjahres 2021</i>	<i>Vergleich Ansatz / Ist (Sp. 4 ./Sp. 2) 2021</i>	<i>Ermächtigungsüber- tragungen in das Folgejahr 2022</i>
1	Investitionstätigkeit Einzahlungen aus Zuwendungen für Investitionsmaßnahmen		-1.190.000,00		-100.222,99	1.089.777,01	
2	+ aus der Veräußerung von Sachanlagen						
3	+ aus der Veräußerung von Finanzanlagen						
4	+ aus Beiträgen und Entgelten						
5	+ Sonstige Investitionseinzahlungen	-29.710,97			-20.726,72	-20.726,72	
6	= Summe: (investive Einzahlungen)	-29.710,97	-1.190.000,00		-120.949,71	1.069.050,29	
7	Auszahlungen für den Erwerb von Grundstücken/Gebäuden						
8	- für Baumaßnahmen	6.574.268,67	7.947.648,00	6.397.648,00	3.609.694,40	-4.337.953,60	5.651.519,00
9	- für den Erwerb von beweglichem Anlagevermögen	305.373,45	1.714.724,00	779.724,00	653.778,97	-1.060.945,03	1.750,00
10	- für den Erwerb von Finanzanlagen						
11	- von aktivierbaren Zuwendungen						
12	- Sonstige Investitionsauszahlungen						
13	= Summe: (investive Auszahlungen)	6.879.642,12	9.662.372,00	7.177.372,00	4.263.473,37	-5.398.898,63	5.653.269,00
14	= Saldo der Investitionstätigkeit (Ein- ./ Auszahlung)	6.849.931,15	8.472.372,00	7.177.372,00	4.142.523,66	-4.329.848,34	5.653.269,00

Jahresabschluss 2021

verantwortlich:

FBL 48 Becker, Jochen

1.21 Schulträgeraufgaben

1.21.11 Grundschulen

1.21.11 Grundschulen

129

Jahresabschluss 2021

verantwortlich:

FBL 48 Becker, Jochen

1.21 Schulträgeraufgaben

1.21.11 Grundschulen

Teilergebnisrechnung		<i>Ergebnis 2020</i>	<i>Fortgeschriebener Ansatz des Haushaltjahres 2021</i>	<i>davon Ermächtigungs- übertragungen aus dem Vorjahr 2020</i>	<i>Ist-Ergebnis des Haushaltjahres 2021</i>	<i>Vergleich Ansatz/Ist (Sp.2 ./ Sp.4) 2021</i>	<i>Ermächtigungs- übertragung in das Folgejahr 2022</i>
1	Steuern und ähnliche Abgaben						
2	+ Zuwendungen und allgemeine Umlagen	-4.040.734,53	-4.393.856,00		-4.921.358,09	-527.502,09	
3	+ Sonstige Transfererträge						
4	+ Öffentlich-rechtliche Leistungsentgelte	-887.071,00	-1.418.282,00		-941.372,00	476.910,00	
5	+ Privatrechtliche Leistungsentgelte						
6	+ Kostenerstattungen und Kostenumlagen						
7	+ Sonstige ordentliche Erträge				-121.037,77	-121.037,77	
8	+ Aktivierte Eigenleistungen						
9	+/- Bestandsveränderungen						
10	= Ordentliche Erträge	-4.927.805,53	-5.812.138,00		-5.983.767,86	-171.629,86	
11	- Personalaufwendungen						
12	<i>davon Personalaufwand Aktive</i>						
13	<i>davon Personalrückstellungen</i>						
14	- Versorgungsaufwendungen						
15	- Aufwendungen für Sach- und Dienstleistungen	907.305,64	1.124.463,00		1.148.310,82	23.847,82	
16	- Bilanzielle Abschreibungen	31.335,87	130.375,00		46.019,21	-84.355,79	
17	- Transferaufwendungen	6.617.628,81	7.866.061,00		7.754.428,67	-111.632,33	
18	- Sonstige ordentliche Aufwendungen	222.970,18	2.500,00		476.078,10	473.578,10	
19	= Ordentliche Aufwendungen	7.779.240,50	9.123.399,00		9.424.836,80	301.437,80	
20	= Ordentliches Ergebnis (Zeilen 10 und 19)	2.851.434,97	3.311.261,00		3.441.068,94	129.807,94	
21	+ Finanzerträge						
22	- Zinsen und ähnliche Aufwendungen						

Jahresabschluss 2021

verantwortlich:
FBL 48 Becker, Jochen

1.21 Schulträgeraufgaben

1.21.11 Grundschulen



Teilergebnisrechnung		<i>Ergebnis 2020</i>	<i>Fortgeschriebener Ansatz des Haushaltjahres 2021</i>	<i>davon Ermächtigungs- übertragungen aus dem Vorjahr 2020</i>	<i>Ist-Ergebnis des Haushaltjahres 2021</i>	<i>Vergleich Ansatz/Ist (Sp.2 ./ Sp.4) 2021</i>	<i>Ermächtigungs- übertragung in das Folgejahr 2022</i>
23	= Finanzergebnis (Zeilen 21 und 22)						
24	= Ergebnis der laufenden Verwaltungstätigkeit (Zeilen 20 und 23)	2.851.434,97	3.311.261,00		3.441.068,94	129.807,94	
25	+ Außerordentliche Erträge				-1.087,92	-1.087,92	
26	- Außerordentliche Aufwendungen				1.087,92	1.087,92	
27	= Außerordentliches Ergebnis (Zeilen 25 und 26)						
28	= Ergebnis - vor Berücksichtigung der internen Leistungsbeziehungen - (Zeilen 24 und 27)	2.851.434,97	3.311.261,00		3.441.068,94	129.807,94	
29	+ Erträge aus internen Leistungsbeziehungen						
30	- Aufwendungen aus internen Leistungsbeziehungen	10.045.403,48	8.877.974,08		8.910.793,32	32.819,24	
31	= Ergebnis (Zeilen 28, 29 und 30)	12.896.838,45	12.189.235,08		12.351.862,26	162.627,18	
32	- Globaler Minderaufwand						
33	= Teilergebnis nach Abzug globaler Minderaufwand (Zeilen 31 und 32)	12.896.838,45	12.189.235,08		12.351.862,26	162.627,18	

Jahresabschluss 2021

 verantwortlich:
 FBL 48 Becker, Jochen

1.21 Schulträgeraufgaben

1.21.11 Grundschulen

Teilfinanzrechnung		<i>Ergebnis 2020</i>	<i>Fortgeschriebener Ansatz des Haushaltsjahres 2021</i>	<i>davon Ermächtigungsüber- tragungen aus dem Vorjahr 2020</i>	<i>Ist - Ergebnis des Haushaltsjahres 2021</i>	<i>Vergleich Ansatz / Ist (Sp. 4 ./Sp. 2) 2021</i>	<i>Ermächtigungsüber- tragungen in das Folgejahr 2022</i>
1	Steuern und ähnliche Abgaben						
2	+ Zuwendungen und allgemeine Umlagen	-3.972.132,00	-4.393.210,00		-4.353.404,31	39.805,69	
3	+ Sonstige Transfereinzahlungen						
4	+ Öffentlich-rechtliche Leistungsentgelte	-794.704,47	-1.418.282,00		-901.435,39	516.846,61	
5	+ Privatrechtliche Leistungsentgelte	-260,19			-600,00	-600,00	
6	+ Kostenerstattungen, Kostenumlagen						
7	+ Sonstige Einzahlungen	-25.830,63			-120.984,81	-120.984,81	
8	+ Zinsen und sonstige Finanzeinzahlungen						
9	= Einzahlungen aus laufender Verwaltungstätigkeit	-4.792.927,29	-5.811.492,00		-5.376.424,51	435.067,49	
10	- Personalauszahlungen						
11	- Versorgungsauszahlungen						
12	- Auszahlungen für Sach- und Dienstleistungen	920.573,20	1.124.463,00		1.105.423,01	-19.039,99	
13	- Zinsen und sonstige Finanzauszahlungen						
14	- Transferauszahlungen	6.731.562,60	7.866.061,00		5.733.717,15	-2.132.343,85	
15	- Sonstige Auszahlungen	205.403,64	2.500,00		472.901,86	470.401,86	
16	= Auszahlungen aus laufender Verwaltungstätigkeit	7.857.539,44	8.993.024,00		7.312.042,02	-1.680.981,98	
17	= Saldo aus laufender Verwaltungstätigkeit (Zeilen 9 und 16)	3.064.612,15	3.181.532,00		1.935.617,51	-1.245.914,49	

Jahresabschluss 2021

verantwortlich:
FBL 48 Becker, Jochen

1.21 Schulträgeraufgaben

1.21.11 Grundschulen



Teilfinanzrechnung		<i>Ergebnis 2020</i>	<i>Fortgeschriebener Ansatz des Haushaltsjahres 2021</i>	<i>davon Ermächtigungsüber- tragungen aus dem Vorjahr 2020</i>	<i>Ist - Ergebnis des Haushaltsjahres 2021</i>	<i>Vergleich Ansatz / Ist (Sp. 4 ./Sp. 2) 2021</i>	<i>Ermächtigungsüber- tragungen in das Folgejahr 2022</i>
1	Investitionstätigkeit Einzahlungen aus Zuwendungen für Investitionsmaßnahmen		-1.190.000,00			1.190.000,00	
2	+ aus der Veräußerung von Sachanlagen						
3	+ aus der Veräußerung von Finanzanlagen						
4	+ aus Beiträgen und Entgelten						
5	+ Sonstige Investitionseinzahlungen	-22.570,97			-18.812,56	-18.812,56	
6	= Summe: (investive Einzahlungen)	-22.570,97	-1.190.000,00		-18.812,56	1.171.187,44	
7	Auszahlungen für den Erwerb von Grundstücken/Gebäuden						
8	- für Baumaßnahmen	2.133.715,96	2.300.772,00	1.043.772,00	556.606,47	-1.744.165,53	2.638.165,00
9	- für den Erwerb von beweglichem Anlagevermögen	22.048,99	628.554,00	436.554,00	268.061,80	-360.492,20	
10	- für den Erwerb von Finanzanlagen						
11	- von aktivierbaren Zuwendungen						
12	- Sonstige Investitionsauszahlungen						
13	= Summe: (investive Auszahlungen)	2.155.764,95	2.929.326,00	1.480.326,00	824.668,27	-2.104.657,73	2.638.165,00
14	= Saldo der Investitionstätigkeit (Ein- ./ Auszahlung)	2.133.193,98	1.739.326,00	1.480.326,00	805.855,71	-933.470,29	2.638.165,00

Jahresabschluss 2021

verantwortlich:

FBL 48 Becker, Jochen

1.21 Schulträgeraufgaben

1.21.11 Grundschulen

Investitionsmaßnahmen oberhalb der festgesetzten Wertgrenzen	Ergebnis 2020	Fortgeschriebener Ansatz 2021	Ist-Ergebnis 2021	Vergleich Ist ./.. Ansatz 2021
GS Emil-Schumacher (Gute Schule 2020)				
+ Einzahlungen aus Investitionszuwendungen				
+ Weitere investive Einzahlungen				
- Auszahlungen für den Erwerb von Grundstücken / Gebäuden				
- Auszahlungen für Baumaßnahmen		7.000,00		-7.000,00
- Weitere investive Auszahlungen				
= Saldo: (Einzahlungen ./.. Auszahlungen)		7.000,00		-7.000,00
GS Freiherr-vom-Stein (Gute Schule 2020)				
+ Einzahlungen aus Investitionszuwendungen				
+ Weitere investive Einzahlungen				
- Auszahlungen für den Erwerb von Grundstücken / Gebäuden				
- Auszahlungen für Baumaßnahmen	4.090,10			
- Weitere investive Auszahlungen				
= Saldo: (Einzahlungen ./.. Auszahlungen)	4.090,10			
GS Goethe (Gute Schule 2020)				
+ Einzahlungen aus Investitionszuwendungen				
+ Weitere investive Einzahlungen	-22.570,97		-18.812,56	-18.812,56
- Auszahlungen für den Erwerb von Grundstücken / Gebäuden				
- Auszahlungen für Baumaßnahmen	894.663,17	540.530,00	154.393,26	-386.136,74
- Weitere investive Auszahlungen				
= Saldo: (Einzahlungen ./.. Auszahlungen)	872.092,20	540.530,00	135.580,70	-404.949,30

Jahresabschluss 2021verantwortlich:
FBL 48 Becker, Jochen**1.21 Schulträgeraufgaben**

1.21.11 Grundschulen

Investitionsmaßnahmen oberhalb der festgesetzten Wertgrenzen	Ergebnis 2020	Fortgeschriebener Ansatz 2021	Ist-Ergebnis 2021	Vergleich Ist ./.. Ansatz 2021
GS Hilfe (Gute Schule 2020)				
+ Einzahlungen aus Investitionszuwendungen				
+ Weitere investive Einzahlungen				
- Auszahlungen für den Erwerb von Grundstücken / Gebäuden				
- Auszahlungen für Baumaßnahmen	1.187.384,69	40.808,00	136.408,41	95.600,41
- Weitere investive Auszahlungen				
= Saldo: (Einzahlungen ./.. Auszahlungen)	1.187.384,69	40.808,00	136.408,41	95.600,41
GS Hermann-Löns (Gute Schule 2020)				
+ Einzahlungen aus Investitionszuwendungen				
+ Weitere investive Einzahlungen				
- Auszahlungen für den Erwerb von Grundstücken / Gebäuden				
- Auszahlungen für Baumaßnahmen		20.000,00		-20.000,00
- Weitere investive Auszahlungen				
= Saldo: (Einzahlungen ./.. Auszahlungen)		20.000,00		-20.000,00
GS Meinolf/FS Erich-K.(Gute Schule 2020)				
+ Einzahlungen aus Investitionszuwendungen				
+ Weitere investive Einzahlungen				
- Auszahlungen für den Erwerb von Grundstücken / Gebäuden				
- Auszahlungen für Baumaßnahmen	18.013,28		9.542,97	9.542,97
- Weitere investive Auszahlungen				
= Saldo: (Einzahlungen ./.. Auszahlungen)	18.013,28		9.542,97	9.542,97

Jahresabschluss 2021

verantwortlich:
FBL 48 Becker, Jochen

1.21 Schulträgeraufgaben

1.21.11 Grundschulen



Investitionsmaßnahmen oberhalb der festgesetzten Wertgrenzen	Ergebnis 2020	Fortgeschriebener Ansatz 2021	Ist-Ergebnis 2021	Vergleich Ist ./.. Ansatz 2021
GS Goldberg (Gute Schule 2020)				
+ Einzahlungen aus Investitionszuwendungen				
+ Weitere investive Einzahlungen				
- Auszahlungen für den Erwerb von Grundstücken / Gebäuden				
- Auszahlungen für Baumaßnahmen		100.000,00	5.313,35	-94.686,65
- Weitere investive Auszahlungen				
= Saldo: (Einzahlungen ./.. Auszahlungen)		100.000,00	5.313,35	-94.686,65
GS Hestert - Neubau Pavillon				
+ Einzahlungen aus Investitionszuwendungen				
+ Weitere investive Einzahlungen				
- Auszahlungen für den Erwerb von Grundstücken / Gebäuden				
- Auszahlungen für Baumaßnahmen		257.000,00		-257.000,00
- Weitere investive Auszahlungen				
= Saldo: (Einzahlungen ./.. Auszahlungen)		257.000,00		-257.000,00
GS Meinolf - Umbaumaßnahmen				
+ Einzahlungen aus Investitionszuwendungen				
+ Weitere investive Einzahlungen				
- Auszahlungen für den Erwerb von Grundstücken / Gebäuden				
- Auszahlungen für Baumaßnahmen	13.512,61	86.487,00	41.613,76	-44.873,24
- Weitere investive Auszahlungen				
= Saldo: (Einzahlungen ./.. Auszahlungen)	13.512,61	86.487,00	41.613,76	-44.873,24

Jahresabschluss 2021verantwortlich:
FBL 48 Becker, Jochen**1.21 Schulträgeraufgaben**

1.21.11 Grundschulen

Investitionsmaßnahmen oberhalb der festgesetzten Wertgrenzen	Ergebnis 2020	Fortgeschriebener Ansatz 2021	Ist-Ergebnis 2021	Vergleich Ist ./.. Ansatz 2021
Schul-Netz				
+ Einzahlungen aus Investitionszuwendungen		-1.190.000,00		1.190.000,00
+ Weitere investive Einzahlungen				
- Auszahlungen für den Erwerb von Grundstücken / Gebäuden				
- Auszahlungen für Baumaßnahmen	16.052,11	1.248.947,00	33.489,05	-1.215.457,95
- Weitere investive Auszahlungen				
= Saldo: (Einzahlungen ./.. Auszahlungen)	16.052,11	58.947,00	33.489,05	-25.457,95
GS Goldberg (Franzstr)				
+ Einzahlungen aus Investitionszuwendungen				
+ Weitere investive Einzahlungen				
- Auszahlungen für den Erwerb von Grundstücken / Gebäuden				
- Auszahlungen für Baumaßnahmen			10.539,65	10.539,65
- Weitere investive Auszahlungen				
= Saldo: (Einzahlungen ./.. Auszahlungen)			10.539,65	10.539,65
GS Hestert (Gute Schule 2020)				
+ Einzahlungen aus Investitionszuwendungen				
+ Weitere investive Einzahlungen				
- Auszahlungen für den Erwerb von Grundstücken / Gebäuden				
- Auszahlungen für Baumaßnahmen				
- Weitere investive Auszahlungen			6.246,83	6.246,83
= Saldo: (Einzahlungen ./.. Auszahlungen)			6.246,83	6.246,83
= Summe	2.111.144,99	1.110.772,00	378.734,72	-732.037,28

Jahresabschluss 2021

verantwortlich:

FBL 48 Becker, Jochen

1.21 Schulträgeraufgaben

1.21.11 Grundschulen



Investitionsmaßnahmen unterhalb der festgesetzten Wertgrenzen			Ergebnis 2020	Fortgeschriebe- ner Ansatz 2021	Ist-Ergebnis 2021	Vergleich Ist ./ Ansatz 2021
1	+	Summe der investiven Einzahlungen				
2	-	Summe der investiven Auszahlungen	22.048,99	628.554,00	427.120,99	-201.433,01
3	=	Saldo: (Einzahlungen ./ Auszahlungen)	22.048,99	628.554,00	427.120,99	-201.433,01

Jahresabschluss 2021

verantwortlich:

FBL 48 Becker, Jochen

1.21 Schulträgeraufgaben

1.21.12 Hauptschulen

1.21.12 Hauptschulen

139

Jahresabschluss 2021

verantwortlich:
FBL 48 Becker, Jochen

1.21 Schulträgeraufgaben

1.21.12 Hauptschulen



Teilergebnisrechnung		Ergebnis 2020	Fortgeschriebener Ansatz des Haushaltjahres 2021	davon Ermächtigungs- übertragungen aus dem Vorjahr 2020	Ist-Ergebnis des Haushaltjahres 2021	Vergleich Ansatz/Ist (Sp.2 ./ Sp.4) 2021	Ermächtigungs- übertragung in das Folgejahr 2022
1	Steuern und ähnliche Abgaben						
2	+ Zuwendungen und allgemeine Umlagen	-145.176,34	-147.058,00		-147.105,62	-47,62	
3	+ Sonstige Transfererträge						
4	+ Öffentlich-rechtliche Leistungsentgelte						
5	+ Privatrechtliche Leistungsentgelte						
6	+ Kostenerstattungen und Kostenumlagen						
7	+ Sonstige ordentliche Erträge						
8	+ Aktivierte Eigenleistungen						
9	+/- Bestandsveränderungen						
10	= Ordentliche Erträge	-145.176,34	-147.058,00		-147.105,62	-47,62	
11	- Personalaufwendungen						
12	<i>davon Personalaufwand Aktive</i>						
13	<i>davon Personalrückstellungen</i>						
14	- Versorgungsaufwendungen						
15	- Aufwendungen für Sach- und Dienstleistungen	204.282,87	295.875,00		201.610,98	-94.264,02	
16	- Bilanzielle Abschreibungen	573,06	19.045,00		312,00	-18.733,00	
17	- Transferaufwendungen	169.542,00	170.000,00		140.318,34	-29.681,66	
18	- Sonstige ordentliche Aufwendungen	11.549,33	200,00		2.932,20	2.732,20	
19	= Ordentliche Aufwendungen	385.947,26	485.120,00		345.173,52	-139.946,48	
20	= Ordentliches Ergebnis (Zeilen 10 und 19)	240.770,92	338.062,00		198.067,90	-139.994,10	
21	+ Finanzerträge						
22	- Zinsen und ähnliche Aufwendungen						

Jahresabschluss 2021

verantwortlich:
FBL 48 Becker, Jochen

1.21 Schulträgeraufgaben

1.21.12 Hauptschulen



Teilergebnisrechnung		<i>Ergebnis 2020</i>	<i>Fortgeschriebener Ansatz des Haushaltjahres 2021</i>	<i>davon Ermächtigungs- übertragungen aus dem Vorjahr 2020</i>	<i>Ist-Ergebnis des Haushaltjahres 2021</i>	<i>Vergleich Ansatz/Ist (Sp.2 ./ Sp.4) 2021</i>	<i>Ermächtigungs- übertragung in das Folgejahr 2022</i>
23	= Finanzergebnis (Zeilen 21 und 22)						
24	= Ergebnis der laufenden Verwaltungstätigkeit (Zeilen 20 und 23)	240.770,92	338.062,00		198.067,90	-139.994,10	
25	+ Außerordentliche Erträge						
26	- Außerordentliche Aufwendungen						
27	= Außerordentliches Ergebnis (Zeilen 25 und 26)						
28	= Ergebnis - vor Berücksichtigung der internen Leistungsbeziehungen - (Zeilen 24 und 27)	240.770,92	338.062,00		198.067,90	-139.994,10	
29	+ Erträge aus internen Leistungsbeziehungen						
30	- Aufwendungen aus internen Leistungsbeziehungen	1.745.100,77	1.597.836,46		1.645.600,77	47.764,31	
31	= Ergebnis (Zeilen 28, 29 und 30)	1.985.871,69	1.935.898,46		1.843.668,67	-92.229,79	
32	- Globaler Minderaufwand						
33	= Teilergebnis nach Abzug globaler Minderaufwand (Zeilen 31 und 32)	1.985.871,69	1.935.898,46		1.843.668,67	-92.229,79	

Jahresabschluss 2021

verantwortlich:
FBL 48 Becker, Jochen

1.21 Schulträgeraufgaben

1.21.12 Hauptschulen



Teilfinanzrechnung		<i>Ergebnis 2020</i>	<i>Fortgeschriebener Ansatz des Haushaltsjahres 2021</i>	<i>davon Ermächtigungsüber- tragungen aus dem Vorjahr 2020</i>	<i>Ist - Ergebnis des Haushaltsjahres 2021</i>	<i>Vergleich Ansatz / Ist (Sp. 4 ./Sp. 2) 2021</i>	<i>Ermächtigungsüber- tragungen in das Folgejahr 2022</i>
1	Steuern und ähnliche Abgaben						
2	+ Zuwendungen und allgemeine Umlagen	-144.976,00	-146.800,00		-143.690,00	3.110,00	
3	+ Sonstige Transfereinzahlungen						
4	+ Öffentlich-rechtliche Leistungsentgelte						
5	+ Privatrechtliche Leistungsentgelte						
6	+ Kostenerstattungen, Kostenumlagen	-50,00					
7	+ Sonstige Einzahlungen						
8	+ Zinsen und sonstige Finanzeinzahlungen						
9	= Einzahlungen aus laufender Verwaltungstätigkeit	-145.026,00	-146.800,00		-143.690,00	3.110,00	
10	- Personalauszahlungen						
11	- Versorgungsauszahlungen						
12	- Auszahlungen für Sach- und Dienstleistungen	206.224,66	295.875,00		194.834,34	-101.040,66	
13	- Zinsen und sonstige Finanzauszahlungen						
14	- Transferauszahlungen	169.542,00	170.000,00		140.318,34	-29.681,66	
15	- Sonstige Auszahlungen	11.025,33	200,00		2.023,49	1.823,49	
16	= Auszahlungen aus laufender Verwaltungstätigkeit	386.791,99	466.075,00		337.176,17	-128.898,83	
17	= Saldo aus laufender Verwaltungstätigkeit (Zeilen 9 und 16)	241.765,99	319.275,00		193.486,17	-125.788,83	

Jahresabschluss 2021

verantwortlich:
FBL 48 Becker, Jochen

1.21 Schulträgeraufgaben

1.21.12 Hauptschulen



Teilfinanzrechnung		<i>Ergebnis 2020</i>	<i>Fortgeschriebener Ansatz des Haushaltsjahres 2021</i>	<i>davon Ermächtigungsüber- tragungen aus dem Vorjahr 2020</i>	<i>Ist - Ergebnis des Haushaltsjahres 2021</i>	<i>Vergleich Ansatz / Ist (Sp. 4 ./Sp. 2) 2021</i>	<i>Ermächtigungsüber- tragungen in das Folgejahr 2022</i>
1	+ Investitionstätigkeit Einzahlungen aus Zuwendungen für Investitionsmaßnahmen						
2	+ aus der Veräußerung von Sachanlagen						
3	+ aus der Veräußerung von Finanzanlagen						
4	+ aus Beiträgen und Entgelten						
5	+ Sonstige Investitionseinzahlungen						
6	= Summe: (investive Einzahlungen)						
7	- Auszahlungen für den Erwerb von Grundstücken/Gebäuden						
8	- für Baumaßnahmen	1.280,32	32.325,00	32.325,00		-32.325,00	39.325,00
9	- für den Erwerb von beweglichem Anlagevermögen		330.000,00	302.000,00		-330.000,00	
10	- für den Erwerb von Finanzanlagen						
11	- von aktivierbaren Zuwendungen						
12	- Sonstige Investitionsauszahlungen						
13	= Summe: (investive Auszahlungen)	1.280,32	362.325,00	334.325,00		-362.325,00	39.325,00
14	= Saldo der Investitionstätigkeit (Ein- ./ Auszahlung)	1.280,32	362.325,00	334.325,00		-362.325,00	39.325,00

Jahresabschluss 2021

verantwortlich:
FBL 48 Becker, Jochen

1.21 Schulträgeraufgaben

1.21.12 Hauptschulen



Investitionsmaßnahmen oberhalb der festgesetzten Wertgrenzen	Ergebnis 2020	Fortgeschriebener Ansatz 2021	Ist-Ergebnis 2021	Vergleich Ist ./.. Ansatz 2021
HS Geschw. Scholl (Gute Schule 2020)				
+ Einzahlungen aus Investitionszuwendungen				
+ Weitere investive Einzahlungen				
- Auszahlungen für den Erwerb von Grundstücken / Gebäuden				
- Auszahlungen für Baumaßnahmen	1.280,32	32.325,00		-32.325,00
- Weitere investive Auszahlungen				
= Saldo: (Einzahlungen ./.. Auszahlungen)	1.280,32	32.325,00		-32.325,00
= Summe	1.280,32	32.325,00		-32.325,00

Jahresabschluss 2021

verantwortlich:

FBL 48 Becker, Jochen

1.21 Schulträgeraufgaben

1.21.12 Hauptschulen



Investitionsmaßnahmen unterhalb der festgesetzten Wertgrenzen			Ergebnis 2020	Fortgeschriebe- ner Ansatz 2021	Ist-Ergebnis 2021	Vergleich Ist ./ . Ansatz 2021
1	+	Summe der investiven Einzahlungen				
2	-	Summe der investiven Auszahlungen		330.000,00		-330.000,00
3	=	Saldo: (Einzahlungen ./ . Auszahlungen)		330.000,00		-330.000,00

1.21.15 Realschule

146

Jahresabschluss 2021

verantwortlich:
FBL 48 Becker, Jochen

1.21 Schulträgeraufgaben

1.21.15 Realschule

Teilergebnisrechnung		Ergebnis 2020	Fortgeschriebener Ansatz des Haushaltjahres 2021	davon Ermächtigungs- übertragungen aus dem Vorjahr 2020	Ist-Ergebnis des Haushaltjahres 2021	Vergleich Ansatz/Ist (Sp.2 ./ Sp.4) 2021	Ermächtigungs- übertragung in das Folgejahr 2022
1	Steuern und ähnliche Abgaben						
2	+ Zuwendungen und allgemeine Umlagen	-107.976,33	-110.392,00		-123.505,06	-13.113,06	
3	+ Sonstige Transfererträge						
4	+ Öffentlich-rechtliche Leistungsentgelte						
5	+ Privatrechtliche Leistungsentgelte						
6	+ Kostenerstattungen und Kostenumlagen						
7	+ Sonstige ordentliche Erträge						
8	+ Aktivierte Eigenleistungen						
9	+/- Bestandsveränderungen						
10	= Ordentliche Erträge	-107.976,33	-110.392,00		-123.505,06	-13.113,06	
11	- Personalaufwendungen						
12	<i>davon Personalaufwand Aktive</i>						
13	<i>davon Personalrückstellungen</i>						
14	- Versorgungsaufwendungen						
15	- Aufwendungen für Sach- und Dienstleistungen	396.490,70	417.000,00		404.736,25	-12.263,75	
16	- Bilanzielle Abschreibungen	149,00	33.267,00		150,00	-33.117,00	
17	- Transferaufwendungen	116.597,50	120.200,00		111.148,74	-9.051,26	
18	- Sonstige ordentliche Aufwendungen	24.085,19	400,00		12.925,78	12.525,78	
19	= Ordentliche Aufwendungen	537.322,39	570.867,00		528.960,77	-41.906,23	
20	= Ordentliches Ergebnis (Zeilen 10 und 19)	429.346,06	460.475,00		405.455,71	-55.019,29	
21	+ Finanzerträge						
22	- Zinsen und ähnliche Aufwendungen						

Jahresabschluss 2021

verantwortlich:
FBL 48 Becker, Jochen

1.21 Schulträgeraufgaben

1.21.15 Realschule



Teilergebnisrechnung		<i>Ergebnis 2020</i>	<i>Fortgeschriebener Ansatz des Haushaltjahres 2021</i>	<i>davon Ermächtigungs- übertragungen aus dem Vorjahr 2020</i>	<i>Ist-Ergebnis des Haushaltjahres 2021</i>	<i>Vergleich Ansatz/Ist (Sp.2 ./ Sp.4) 2021</i>	<i>Ermächtigungs- übertragung in das Folgejahr 2022</i>
23	= Finanzergebnis (Zeilen 21 und 22)						
24	= Ergebnis der laufenden Verwaltungstätigkeit (Zeilen 20 und 23)	429.346,06	460.475,00		405.455,71	-55.019,29	
25	+ Außerordentliche Erträge						
26	- Außerordentliche Aufwendungen						
27	= Außerordentliches Ergebnis (Zeilen 25 und 26)						
28	= Ergebnis - vor Berücksichtigung der internen Leistungsbeziehungen - (Zeilen 24 und 27)	429.346,06	460.475,00		405.455,71	-55.019,29	
29	+ Erträge aus internen Leistungsbeziehungen						
30	- Aufwendungen aus internen Leistungsbeziehungen	2.322.226,42	2.111.449,10		2.092.083,53	-19.365,57	
31	= Ergebnis (Zeilen 28, 29 und 30)	2.751.572,48	2.571.924,10		2.497.539,24	-74.384,86	
32	- Globaler Minderaufwand						
33	= Teilergebnis nach Abzug globaler Minderaufwand (Zeilen 31 und 32)	2.751.572,48	2.571.924,10		2.497.539,24	-74.384,86	

Jahresabschluss 2021

verantwortlich:
FBL 48 Becker, Jochen

1.21 Schulträgeraufgaben

1.21.15 Realschule



Teilfinanzrechnung		<i>Ergebnis 2020</i>	<i>Fortgeschriebener Ansatz des Haushaltsjahres 2021</i>	<i>davon Ermächtigungsüber- tragungen aus dem Vorjahr 2020</i>	<i>Ist - Ergebnis des Haushaltsjahres 2021</i>	<i>Vergleich Ansatz / Ist (Sp. 4 ./Sp. 2) 2021</i>	<i>Ermächtigungsüber- tragungen in das Folgejahr 2022</i>
1	Steuern und ähnliche Abgaben						
2	+ Zuwendungen und allgemeine Umlagen	-107.060,00	-110.200,00		-108.905,00	1.295,00	
3	+ Sonstige Transfereinzahlungen						
4	+ Öffentlich-rechtliche Leistungsentgelte						
5	+ Privatrechtliche Leistungsentgelte						
6	+ Kostenerstattungen, Kostenumlagen						
7	+ Sonstige Einzahlungen						
8	+ Zinsen und sonstige Finanzeinzahlungen						
9	= Einzahlungen aus laufender Verwaltungstätigkeit	-107.060,00	-110.200,00		-108.905,00	1.295,00	
10	- Personalauszahlungen						
11	- Versorgungsauszahlungen						
12	- Auszahlungen für Sach- und Dienstleistungen	399.537,15	417.000,00		401.240,02	-15.759,98	
13	- Zinsen und sonstige Finanzauszahlungen						
14	- Transferauszahlungen	116.597,50	120.200,00		111.148,74	-9.051,26	
15	- Sonstige Auszahlungen	20.895,19	400,00		13.066,19	12.666,19	
16	= Auszahlungen aus laufender Verwaltungstätigkeit	537.029,84	537.600,00		525.454,95	-12.145,05	
17	= Saldo aus laufender Verwaltungstätigkeit (Zeilen 9 und 16)	429.969,84	427.400,00		416.549,95	-10.850,05	

Jahresabschluss 2021

verantwortlich:
FBL 48 Becker, Jochen

1.21 Schulträgeraufgaben

1.21.15 Realschule



Teilfinanzrechnung		<i>Ergebnis 2020</i>	<i>Fortgeschriebener Ansatz des Haushaltsjahres 2021</i>	<i>davon Ermächtigungsüber- tragungen aus dem Vorjahr 2020</i>	<i>Ist - Ergebnis des Haushaltsjahres 2021</i>	<i>Vergleich Ansatz / Ist (Sp. 4 ./Sp. 2) 2021</i>	<i>Ermächtigungsüber- tragungen in das Folgejahr 2022</i>
1	+ Investitionstätigkeit Einzahlungen aus Zuwendungen für Investitionsmaßnahmen						
2	+ aus der Veräußerung von Sachanlagen						
3	+ aus der Veräußerung von Finanzanlagen						
4	+ aus Beiträgen und Entgelten						
5	+ Sonstige Investitionseinzahlungen						
6	= Summe: (investive Einzahlungen)						
7	- Auszahlungen für den Erwerb von Grundstücken/Gebäuden						
8	- für Baumaßnahmen	636,65	7.893,00	7.893,00		-7.893,00	7.893,00
9	- für den Erwerb von beweglichem Anlagevermögen		47.000,00		3.483,58	-43.516,42	
10	- für den Erwerb von Finanzanlagen						
11	- von aktivierbaren Zuwendungen						
12	- Sonstige Investitionsauszahlungen						
13	= Summe: (investive Auszahlungen)	636,65	54.893,00	7.893,00	3.483,58	-51.409,42	7.893,00
14	= Saldo der Investitionstätigkeit (Ein- ./ Auszahlung)	636,65	54.893,00	7.893,00	3.483,58	-51.409,42	7.893,00

Jahresabschluss 2021

verantwortlich:
FBL 48 Becker, Jochen

1.21 Schulträgeraufgaben

1.21.15 Realschule



Investitionsmaßnahmen oberhalb der festgesetzten Wertgrenzen	Ergebnis 2020	Fortgeschriebener Ansatz 2021	Ist-Ergebnis 2021	Vergleich Ist ./.. Ansatz 2021
RS Hohenlimburg (Gute Schule 2020)				
+ Einzahlungen aus Investitionszuwendungen				
+ Weitere investive Einzahlungen				
- Auszahlungen für den Erwerb von Grundstücken / Gebäuden				
- Auszahlungen für Baumaßnahmen	636,65	7.893,00		-7.893,00
- Weitere investive Auszahlungen				
= Saldo: (Einzahlungen ./.. Auszahlungen)	636,65	7.893,00		-7.893,00
= Summe	636,65	7.893,00		-7.893,00

Jahresabschluss 2021

verantwortlich:

FBL 48 Becker, Jochen

1.21 Schulträgeraufgaben

1.21.15 Realschule



Investitionsmaßnahmen unterhalb der festgesetzten Wertgrenzen			Ergebnis 2020	Fortgeschriebe- ner Ansatz 2021	Ist-Ergebnis 2021	Vergleich Ist ./ Ansatz 2021
1	+	Summe der investiven Einzahlungen				
2	-	Summe der investiven Auszahlungen		47.000,00	3.483,58	-43.516,42
3	=	Saldo: (Einzahlungen ./ Auszahlungen)		47.000,00	3.483,58	-43.516,42

Jahresabschluss 2021

verantwortlich:
FBL 48 Becker, Jochen

1.21 Schulträgeraufgaben

1.21.16 Sekundarschulen

Teilergebnisrechnung		Ergebnis 2020	Fortgeschriebener Ansatz des Haushaltjahres 2021	davon Ermächtigungs- übertragungen aus dem Vorjahr 2020	Ist-Ergebnis des Haushaltjahres 2021	Vergleich Ansatz/Ist (Sp.2 ./ Sp.4) 2021	Ermächtigungs- übertragung in das Folgejahr 2022
1	Steuern und ähnliche Abgaben						
2	+ Zuwendungen und allgemeine Umlagen				-25.333,61	-25.333,61	
3	+ Sonstige Transfererträge						
4	+ Öffentlich-rechtliche Leistungsentgelte						
5	+ Privatrechtliche Leistungsentgelte						
6	+ Kostenerstattungen und Kostenumlagen	-4.162,31	-80.000,00		-522,00	79.478,00	
7	+ Sonstige ordentliche Erträge						
8	+ Aktivierte Eigenleistungen						
9	+/- Bestandsveränderungen						
10	= Ordentliche Erträge	-4.162,31	-80.000,00		-25.855,61	54.144,39	
11	- Personalaufwendungen						
12	<i>davon Personalaufwand Aktive</i>						
13	<i>davon Personalrückstellungen</i>						
14	- Versorgungsaufwendungen						
15	- Aufwendungen für Sach- und Dienstleistungen	127.010,79	254.700,00		144.109,80	-110.590,20	
16	- Bilanzielle Abschreibungen	2.633,31			1.329,20	1.329,20	
17	- Transferaufwendungen						
18	- Sonstige ordentliche Aufwendungen	23.627,83	250,00		25.547,84	25.297,84	
19	= Ordentliche Aufwendungen	153.271,93	254.950,00		170.986,84	-83.963,16	
20	= Ordentliches Ergebnis (Zeilen 10 und 19)	149.109,62	174.950,00		145.131,23	-29.818,77	
21	+ Finanzerträge						
22	- Zinsen und ähnliche Aufwendungen						

Jahresabschluss 2021

verantwortlich:
FBL 48 Becker, Jochen

1.21 Schulträgeraufgaben

1.21.16 Sekundarschulen



Teilergebnisrechnung		<i>Ergebnis 2020</i>	<i>Fortgeschriebener Ansatz des Haushaltjahres 2021</i>	<i>davon Ermächtigungs- übertragungen aus dem Vorjahr 2020</i>	<i>Ist-Ergebnis des Haushaltjahres 2021</i>	<i>Vergleich Ansatz/Ist (Sp.2 ./ Sp.4) 2021</i>	<i>Ermächtigungs- übertragung in das Folgejahr 2022</i>
23	= Finanzergebnis (Zeilen 21 und 22)						
24	= Ergebnis der laufenden Verwaltungstätigkeit (Zeilen 20 und 23)	149.109,62	174.950,00		145.131,23	-29.818,77	
25	+ Außerordentliche Erträge						
26	- Außerordentliche Aufwendungen						
27	= Außerordentliches Ergebnis (Zeilen 25 und 26)						
28	= Ergebnis - vor Berücksichtigung der internen Leistungsbeziehungen - (Zeilen 24 und 27)	149.109,62	174.950,00		145.131,23	-29.818,77	
29	+ Erträge aus internen Leistungsbeziehungen						
30	- Aufwendungen aus internen Leistungsbeziehungen	1.577.144,39	1.218.648,34		1.330.808,18	112.159,84	
31	= Ergebnis (Zeilen 28, 29 und 30)	1.726.254,01	1.393.598,34		1.475.939,41	82.341,07	
32	- Globaler Minderaufwand						
33	= Teilergebnis nach Abzug globaler Minderaufwand (Zeilen 31 und 32)	1.726.254,01	1.393.598,34		1.475.939,41	82.341,07	

Jahresabschluss 2021

verantwortlich:
FBL 48 Becker, Jochen

1.21 Schulträgeraufgaben

1.21.16 Sekundarschulen



Teilfinanzrechnung		<i>Ergebnis 2020</i>	<i>Fortgeschriebener Ansatz des Haushaltsjahres 2021</i>	<i>davon Ermächtigungsüber- tragungen aus dem Vorjahr 2020</i>	<i>Ist - Ergebnis des Haushaltsjahres 2021</i>	<i>Vergleich Ansatz / Ist (Sp. 4 ./Sp. 2) 2021</i>	<i>Ermächtigungsüber- tragungen in das Folgejahr 2022</i>
1	Steuern und ähnliche Abgaben						
2	+ Zuwendungen und allgemeine Umlagen						
3	+ Sonstige Transfereinzahlungen						
4	+ Öffentlich-rechtliche Leistungsentgelte						
5	+ Privatrechtliche Leistungsentgelte						
6	+ Kostenerstattungen, Kostenumlagen	-4.034,17	-80.000,00		-630,00	79.370,00	
7	+ Sonstige Einzahlungen						
8	+ Zinsen und sonstige Finanzeinzahlungen						
9	= Einzahlungen aus laufender Verwaltungstätigkeit	-4.034,17	-80.000,00		-630,00	79.370,00	
10	- Personalauszahlungen						
11	- Versorgungsauszahlungen						
12	- Auszahlungen für Sach- und Dienstleistungen	121.074,01	254.700,00		146.874,60	-107.825,40	
13	- Zinsen und sonstige Finanzauszahlungen						
14	- Transferauszahlungen						
15	- Sonstige Auszahlungen	16.320,72	250,00		32.675,95	32.425,95	
16	= Auszahlungen aus laufender Verwaltungstätigkeit	137.394,73	254.950,00		179.550,55	-75.399,45	
17	= Saldo aus laufender Verwaltungstätigkeit (Zeilen 9 und 16)	133.360,56	174.950,00		178.920,55	3.970,55	

Jahresabschluss 2021

verantwortlich:
FBL 48 Becker, Jochen

1.21 Schulträgeraufgaben

1.21.16 Sekundarschulen



Teilfinanzrechnung		<i>Ergebnis 2020</i>	<i>Fortgeschriebener Ansatz des Haushaltsjahres 2021</i>	<i>davon Ermächtigungsüber- tragungen aus dem Vorjahr 2020</i>	<i>Ist - Ergebnis des Haushaltsjahres 2021</i>	<i>Vergleich Ansatz / Ist (Sp. 4 ./Sp. 2) 2021</i>	<i>Ermächtigungsüber- tragungen in das Folgejahr 2022</i>
1	+ Investitionstätigkeit Einzahlungen aus Zuwendungen für Investitionsmaßnahmen						
2	+ aus der Veräußerung von Sachanlagen						
3	+ aus der Veräußerung von Finanzanlagen						
4	+ aus Beiträgen und Entgelten						
5	+ Sonstige Investitionseinzahlungen						
6	= Summe: (investive Einzahlungen)						
7	- Auszahlungen für den Erwerb von Grundstücken/Gebäuden						
8	- für Baumaßnahmen	2.442,61	449.164,00	399.164,00	100.780,94	-348.383,06	345.610,00
9	- für den Erwerb von beweglichem Anlagevermögen	1.209,33	30.000,00		28.153,40	-1.846,60	
10	- für den Erwerb von Finanzanlagen						
11	- von aktivierbaren Zuwendungen						
12	- Sonstige Investitionsauszahlungen						
13	= Summe: (investive Auszahlungen)	3.651,94	479.164,00	399.164,00	128.934,34	-350.229,66	345.610,00
14	= Saldo der Investitionstätigkeit (Ein- ./ Auszahlung)	3.651,94	479.164,00	399.164,00	128.934,34	-350.229,66	345.610,00

Jahresabschluss 2021verantwortlich:
FBL 48 Becker, Jochen**1.21 Schulträgeraufgaben**

1.21.16 Sekundarschulen

Investitionsmaßnahmen oberhalb der festgesetzten Wertgrenzen	Ergebnis 2020	Fortgeschriebener Ansatz 2021	Ist-Ergebnis 2021	Vergleich Ist ./.. Ansatz 2021
Altenh. Sek. Schule (Gute Schule 2020)				
+ Einzahlungen aus Investitionszuwendungen				
+ Weitere investive Einzahlungen				
- Auszahlungen für den Erwerb von Grundstücken / Gebäuden				
- Auszahlungen für Baumaßnahmen	2.442,61	101.124,00		-101.124,00
- Weitere investive Auszahlungen				
= Saldo: (Einzahlungen ./.. Auszahlungen)	2.442,61	101.124,00		-101.124,00
Liselotte-Funcke (Gute Schule 2020)				
+ Einzahlungen aus Investitionszuwendungen				
+ Weitere investive Einzahlungen				
- Auszahlungen für den Erwerb von Grundstücken / Gebäuden				
- Auszahlungen für Baumaßnahmen		125.000,00		-125.000,00
- Weitere investive Auszahlungen				
= Saldo: (Einzahlungen ./.. Auszahlungen)		125.000,00		-125.000,00
Sek.S. Altenhagen - Talentschulen				
+ Einzahlungen aus Investitionszuwendungen				
+ Weitere investive Einzahlungen				
- Auszahlungen für den Erwerb von Grundstücken / Gebäuden				
- Auszahlungen für Baumaßnahmen		147.640,00		-147.640,00
- Weitere investive Auszahlungen	2.359,82		28.153,40	28.153,40
= Saldo: (Einzahlungen ./.. Auszahlungen)	2.359,82	147.640,00	28.153,40	-119.486,60

Jahresabschluss 2021

verantwortlich:
FBL 48 Becker, Jochen

1.21 Schulträgeraufgaben

1.21.16 Sekundarschulen



Investitionsmaßnahmen oberhalb der festgesetzten Wertgrenzen	Ergebnis 2020	Fortgeschriebener Ansatz 2021	Ist-Ergebnis 2021	Vergleich Ist ./.. Ansatz 2021
SK Altenhagen (Digitalpakt)				
+ Einzahlungen aus Investitionszuwendungen				
+ Weitere investive Einzahlungen				
- Auszahlungen für den Erwerb von Grundstücken / Gebäuden				
- Auszahlungen für Baumaßnahmen		75.400,00	100.780,94	25.380,94
- Weitere investive Auszahlungen				
= Saldo: (Einzahlungen ./.. Auszahlungen)		75.400,00	100.780,94	25.380,94
= Summe	4.802,43	449.164,00	128.934,34	-320.229,66

Jahresabschluss 2021

verantwortlich:

FBL 48 Becker, Jochen

1.21 Schulträgeraufgaben

1.21.16 Sekundarschulen



Investitionsmaßnahmen unterhalb der festgesetzten Wertgrenzen			Ergebnis 2020	Fortgeschriebe- ner Ansatz 2021	Ist-Ergebnis 2021	Vergleich Ist ./ Ansatz 2021
1	+	Summe der investiven Einzahlungen				
2	-	Summe der investiven Auszahlungen	-1.150,49	30.000,00		-30.000,00
3	=	Saldo: (Einzahlungen ./ Auszahlungen)	-1.150,49	30.000,00		-30.000,00

Jahresabschluss 2021

verantwortlich:

FBL 48 Becker, Jochen

1.21 Schulträgeraufgaben

1.21.17 Gymnasien, Kollegs

1.21.17 Gymnasien, Kollegs

161

Jahresabschluss 2021

 verantwortlich:
 FBL 48 Becker, Jochen

1.21 Schulträgeraufgaben

1.21.17 Gymnasien, Kollegs

Teilergebnisrechnung		Ergebnis 2020	Fortgeschriebener Ansatz des Haushaltjahres 2021	davon Ermächtigungs- übertragungen aus dem Vorjahr 2020	Ist-Ergebnis des Haushaltjahres 2021	Vergleich Ansatz/Ist (Sp.2 ./ Sp.4) 2021	Ermächtigungs- übertragung in das Folgejahr 2022
1	Steuern und ähnliche Abgaben						
2	+ Zuwendungen und allgemeine Umlagen	-131.891,83	-125.474,00		-188.730,54	-63.256,54	
3	+ Sonstige Transfererträge						
4	+ Öffentlich-rechtliche Leistungsentgelte						
5	+ Privatrechtliche Leistungsentgelte						
6	+ Kostenerstattungen und Kostenumlagen	-61.155,43			-65.137,00	-65.137,00	
7	+ Sonstige ordentliche Erträge	-635,00			-330,00	-330,00	
8	+ Aktivierte Eigenleistungen						
9	+/- Bestandsveränderungen						
10	= Ordentliche Erträge	-193.682,26	-125.474,00		-254.197,54	-128.723,54	
11	- Personalaufwendungen						
12	<i>davon Personalaufwand Aktive</i>						
13	<i>davon Personalrückstellungen</i>						
14	- Versorgungsaufwendungen						
15	- Aufwendungen für Sach- und Dienstleistungen	696.630,42	735.000,00		780.672,30	45.672,30	
16	- Bilanzielle Abschreibungen	2.261,00	76.825,00		1.971,00	-74.854,00	
17	- Transferaufwendungen	167.352,08	156.000,00		157.712,10	1.712,10	
18	- Sonstige ordentliche Aufwendungen	68.344,16	600,00		50.778,31	50.178,31	
19	= Ordentliche Aufwendungen	934.587,66	968.425,00		991.133,71	22.708,71	
20	= Ordentliches Ergebnis (Zeilen 10 und 19)	740.905,40	842.951,00		736.936,17	-106.014,83	
21	+ Finanzerträge						
22	- Zinsen und ähnliche Aufwendungen						

Jahresabschluss 2021

verantwortlich:
FBL 48 Becker, Jochen

1.21 Schulträgeraufgaben

1.21.17 Gymnasien, Kollegs



Teilergebnisrechnung		<i>Ergebnis 2020</i>	<i>Fortgeschriebener Ansatz des Haushaltjahres 2021</i>	<i>davon Ermächtigungs- übertragungen aus dem Vorjahr 2020</i>	<i>Ist-Ergebnis des Haushaltjahres 2021</i>	<i>Vergleich Ansatz/Ist (Sp.2 ./ Sp.4) 2021</i>	<i>Ermächtigungs- übertragung in das Folgejahr 2022</i>
23	= Finanzergebnis (Zeilen 21 und 22)						
24	= Ergebnis der laufenden Verwaltungstätigkeit (Zeilen 20 und 23)	740.905,40	842.951,00		736.936,17	-106.014,83	
25	+ Außerordentliche Erträge				-2.267,96	-2.267,96	
26	- Außerordentliche Aufwendungen				2.267,96	2.267,96	
27	= Außerordentliches Ergebnis (Zeilen 25 und 26)						
28	= Ergebnis - vor Berücksichtigung der internen Leistungsbeziehungen - (Zeilen 24 und 27)	740.905,40	842.951,00		736.936,17	-106.014,83	
29	+ Erträge aus internen Leistungsbeziehungen						
30	- Aufwendungen aus internen Leistungsbeziehungen	4.989.563,48	4.577.832,26		4.831.714,64	253.882,38	
31	= Ergebnis (Zeilen 28, 29 und 30)	5.730.468,88	5.420.783,26		5.568.650,81	147.867,55	
32	- Globaler Minderaufwand						
33	= Teilergebnis nach Abzug globaler Minderaufwand (Zeilen 31 und 32)	5.730.468,88	5.420.783,26		5.568.650,81	147.867,55	

Jahresabschluss 2021

 verantwortlich:
 FBL 48 Becker, Jochen

1.21 Schulträgeraufgaben

1.21.17 Gymnasien, Kollegs

Teilfinanzrechnung		<i>Ergebnis 2020</i>	<i>Fortgeschriebener Ansatz des Haushaltsjahres 2021</i>	<i>davon Ermächtigungsüber- tragungen aus dem Vorjahr 2020</i>	<i>Ist - Ergebnis des Haushaltsjahres 2021</i>	<i>Vergleich Ansatz / Ist (Sp. 4 ./Sp. 2) 2021</i>	<i>Ermächtigungsüber- tragungen in das Folgejahr 2022</i>
1	Steuern und ähnliche Abgaben						
2	+ Zuwendungen und allgemeine Umlagen	-129.285,00	-123.700,00		-127.120,00	-3.420,00	
3	+ Sonstige Transfereinzahlungen						
4	+ Öffentlich-rechtliche Leistungsentgelte						
5	+ Privatrechtliche Leistungsentgelte						
6	+ Kostenerstattungen, Kostenumlagen	-64.233,00			-65.137,00	-65.137,00	
7	+ Sonstige Einzahlungen	-635,00					
8	+ Zinsen und sonstige Finanzeinzahlungen						
9	= Einzahlungen aus laufender Verwaltungstätigkeit	-194.153,00	-123.700,00		-192.257,00	-68.557,00	
10	- Personalauszahlungen						
11	- Versorgungsauszahlungen						
12	- Auszahlungen für Sach- und Dienstleistungen	710.060,79	735.000,00		762.187,67	27.187,67	
13	- Zinsen und sonstige Finanzauszahlungen						
14	- Transferauszahlungen	167.352,08	156.000,00		157.712,10	1.712,10	
15	- Sonstige Auszahlungen	61.035,89	600,00		46.963,91	46.363,91	
16	= Auszahlungen aus laufender Verwaltungstätigkeit	938.448,76	891.600,00		966.863,68	75.263,68	
17	= Saldo aus laufender Verwaltungstätigkeit (Zeilen 9 und 16)	744.295,76	767.900,00		774.606,68	6.706,68	

Jahresabschluss 2021

verantwortlich:
FBL 48 Becker, Jochen

1.21 Schulträgeraufgaben
1.21.17 Gymnasien, Kollegs



Teilfinanzrechnung		<i>Ergebnis 2020</i>	<i>Fortgeschriebener Ansatz des Haushaltsjahres 2021</i>	<i>davon Ermächtigungsüber- tragungen aus dem Vorjahr 2020</i>	<i>Ist - Ergebnis des Haushaltsjahres 2021</i>	<i>Vergleich Ansatz / Ist (Sp. 4 ./Sp. 2) 2021</i>	<i>Ermächtigungsüber- tragungen in das Folgejahr 2022</i>
1	+ Investitionstätigkeit Einzahlungen aus Zuwendungen für Investitionsmaßnahmen						
2	+ aus der Veräußerung von Sachanlagen						
3	+ aus der Veräußerung von Finanzanlagen						
4	+ aus Beiträgen und Entgelten						
5	+ Sonstige Investitionseinzahlungen						
6	= Summe: (investive Einzahlungen)						
7	- Auszahlungen für den Erwerb von Grundstücken/Gebäuden						
8	- für Baumaßnahmen	1.143.691,86	3.189.537,00	3.089.537,00	2.479.121,97	-710.415,03	613.215,00
9	- für den Erwerb von beweglichem Anlagevermögen	4.539,00	107.000,00		10.843,37	-96.156,63	
10	- für den Erwerb von Finanzanlagen						
11	- von aktivierbaren Zuwendungen						
12	- Sonstige Investitionsauszahlungen						
13	= Summe: (investive Auszahlungen)	1.148.230,86	3.296.537,00	3.089.537,00	2.489.965,34	-806.571,66	613.215,00
14	= Saldo der Investitionstätigkeit (Ein- ./ Auszahlung)	1.148.230,86	3.296.537,00	3.089.537,00	2.489.965,34	-806.571,66	613.215,00

Jahresabschluss 2021verantwortlich:
FBL 48 Becker, Jochen**1.21 Schulträgeraufgaben**

1.21.17 Gymnasien, Kollegs

Investitionsmaßnahmen oberhalb der festgesetzten Wertgrenzen	Ergebnis 2020	Fortgeschriebener Ansatz 2021	Ist-Ergebnis 2021	Vergleich Ist ./.. Ansatz 2021
Theodor-Heuss-Gym. (Gute Schule 2020)				
+ Einzahlungen aus Investitionszuwendungen				
+ Weitere investive Einzahlungen				
- Auszahlungen für den Erwerb von Grundstücken / Gebäuden				
- Auszahlungen für Baumaßnahmen	1.084.381,05	2.959.537,00	2.479.121,97	-480.415,03
- Weitere investive Auszahlungen				
= Saldo: (Einzahlungen ./.. Auszahlungen)	1.084.381,05	2.959.537,00	2.479.121,97	-480.415,03
A.-Dürer-Gymn. (Gute Schule 2020)				
+ Einzahlungen aus Investitionszuwendungen				
+ Weitere investive Einzahlungen				
- Auszahlungen für den Erwerb von Grundstücken / Gebäuden				
- Auszahlungen für Baumaßnahmen		20.000,00		-20.000,00
- Weitere investive Auszahlungen				
= Saldo: (Einzahlungen ./.. Auszahlungen)		20.000,00		-20.000,00
Rahel-Varnhagen-Kolleg(Gute Schule 2020)				
+ Einzahlungen aus Investitionszuwendungen				
+ Weitere investive Einzahlungen				
- Auszahlungen für den Erwerb von Grundstücken / Gebäuden				
- Auszahlungen für Baumaßnahmen		100.000,00		-100.000,00
- Weitere investive Auszahlungen				
= Saldo: (Einzahlungen ./.. Auszahlungen)		100.000,00		-100.000,00

Jahresabschluss 2021

verantwortlich:
FBL 48 Becker, Jochen

1.21 Schulträgeraufgaben

1.21.17 Gymnasien, Kollegs

Investitionsmaßnahmen oberhalb der festgesetzten Wertgrenzen	Ergebnis 2020	Fortgeschriebener Ansatz 2021	Ist-Ergebnis 2021	Vergleich Ist ./.. Ansatz 2021
GYM Hohenlimburg - 3 NW Räume				
+ Einzahlungen aus Investitionszuwendungen				
+ Weitere investive Einzahlungen				
- Auszahlungen für den Erwerb von Grundstücken / Gebäuden				
- Auszahlungen für Baumaßnahmen		110.000,00		-110.000,00
- Weitere investive Auszahlungen				
= Saldo: (Einzahlungen ./.. Auszahlungen)		110.000,00		-110.000,00
THG - Sanierung Innenhof				
+ Einzahlungen aus Investitionszuwendungen				
+ Weitere investive Einzahlungen				
- Auszahlungen für den Erwerb von Grundstücken / Gebäuden				
- Auszahlungen für Baumaßnahmen	59.310,81			
- Weitere investive Auszahlungen				
= Saldo: (Einzahlungen ./.. Auszahlungen)	59.310,81			
= Summe	1.143.691,86	3.189.537,00	2.479.121,97	-710.415,03

Jahresabschluss 2021verantwortlich:
FBL 48 Becker, Jochen**1.21 Schulträgeraufgaben**

1.21.17 Gymnasien, Kollegs

Investitionsmaßnahmen unterhalb der festgesetzten Wertgrenzen			Ergebnis 2020	Fortgeschriebe- ner Ansatz 2021	Ist-Ergebnis 2021	Vergleich Ist ./ . Ansatz 2021
1	+	Summe der investiven Einzahlungen				
2	-	Summe der investiven Auszahlungen	4.539,00	107.000,00	10.843,37	-96.156,63
3	=	Saldo: (Einzahlungen ./ . Auszahlungen)	4.539,00	107.000,00	10.843,37	-96.156,63

Jahresabschluss 2021

verantwortlich:

FBL 48 Becker, Jochen

1.21 Schulträgeraufgaben

1.21.18 Gesamtschulen

1.21.18 Gesamtschulen

169

Jahresabschluss 2021

verantwortlich:
FBL 48 Becker, Jochen

1.21 Schulträgeraufgaben

1.21.18 Gesamtschulen



Teilergebnisrechnung		Ergebnis 2020	Fortgeschriebener Ansatz des Haushaltjahres 2021	davon Ermächtigungs- übertragungen aus dem Vorjahr 2020	Ist-Ergebnis des Haushaltjahres 2021	Vergleich Ansatz/Ist (Sp.2 ./ Sp.4) 2021	Ermächtigungs- übertragung in das Folgejahr 2022
1	Steuern und ähnliche Abgaben						
2	+ Zuwendungen und allgemeine Umlagen	-16.142,40	-174,00		-182.443,16	-182.269,16	
3	+ Sonstige Transfererträge						
4	+ Öffentlich-rechtliche Leistungsentgelte						
5	+ Privatrechtliche Leistungsentgelte						
6	+ Kostenerstattungen und Kostenumlagen	-5.328,96	-50.000,00		-312,00	49.688,00	
7	+ Sonstige ordentliche Erträge	-130,16					
8	+ Aktivierte Eigenleistungen						
9	+/- Bestandsveränderungen						
10	= Ordentliche Erträge	-21.601,52	-50.174,00		-182.755,16	-132.581,16	
11	- Personalaufwendungen						
12	<i>davon Personalaufwand Aktive</i>						
13	<i>davon Personalrückstellungen</i>						
14	- Versorgungsaufwendungen						
15	- Aufwendungen für Sach- und Dienstleistungen	988.638,92	1.078.200,00		1.151.602,38	73.402,38	
16	- Bilanzielle Abschreibungen	7.790,90	69.088,00		4.392,90	-64.695,10	
17	- Transferaufwendungen						
18	- Sonstige ordentliche Aufwendungen	33.248,83	3.550,00		103.795,99	100.245,99	
19	= Ordentliche Aufwendungen	1.029.678,65	1.150.838,00		1.259.791,27	108.953,27	
20	= Ordentliches Ergebnis (Zeilen 10 und 19)	1.008.077,13	1.100.664,00		1.077.036,11	-23.627,89	
21	+ Finanzerträge						
22	- Zinsen und ähnliche Aufwendungen						

Jahresabschluss 2021

verantwortlich:
FBL 48 Becker, Jochen

1.21 Schulträgeraufgaben

1.21.18 Gesamtschulen

Teilergebnisrechnung		<i>Ergebnis 2020</i>	<i>Fortgeschriebener Ansatz des Haushaltjahres 2021</i>	<i>davon Ermächtigungs- übertragungen aus dem Vorjahr 2020</i>	<i>Ist-Ergebnis des Haushaltjahres 2021</i>	<i>Vergleich Ansatz/Ist (Sp.2 ./ Sp.4) 2021</i>	<i>Ermächtigungs- übertragung in das Folgejahr 2022</i>
23	= Finanzergebnis (Zeilen 21 und 22)						
24	= Ergebnis der laufenden Verwaltungstätigkeit (Zeilen 20 und 23)	1.008.077,13	1.100.664,00		1.077.036,11	-23.627,89	
25	+ Außerordentliche Erträge						
26	- Außerordentliche Aufwendungen						
27	= Außerordentliches Ergebnis (Zeilen 25 und 26)						
28	= Ergebnis - vor Berücksichtigung der internen Leistungsbeziehungen - (Zeilen 24 und 27)	1.008.077,13	1.100.664,00		1.077.036,11	-23.627,89	
29	+ Erträge aus internen Leistungsbeziehungen						
30	- Aufwendungen aus internen Leistungsbeziehungen	5.252.610,65	4.132.644,20		4.687.750,54	555.106,34	
31	= Ergebnis (Zeilen 28, 29 und 30)	6.260.687,78	5.233.308,20		5.764.786,65	531.478,45	
32	- Globaler Minderaufwand						
33	= Teilergebnis nach Abzug globaler Minderaufwand (Zeilen 31 und 32)	6.260.687,78	5.233.308,20		5.764.786,65	531.478,45	

Jahresabschluss 2021

verantwortlich:
FBL 48 Becker, Jochen

1.21 Schulträgeraufgaben

1.21.18 Gesamtschulen



Teilfinanzrechnung		<i>Ergebnis 2020</i>	<i>Fortgeschriebener Ansatz des Haushaltsjahres 2021</i>	<i>davon Ermächtigungsüber- tragungen aus dem Vorjahr 2020</i>	<i>Ist - Ergebnis des Haushaltsjahres 2021</i>	<i>Vergleich Ansatz / Ist (Sp. 4 ./Sp. 2) 2021</i>	<i>Ermächtigungsüber- tragungen in das Folgejahr 2022</i>
1	Steuern und ähnliche Abgaben						
2	+ Zuwendungen und allgemeine Umlagen				-92.022,40	-92.022,40	
3	+ Sonstige Transfereinzahlungen						
4	+ Öffentlich-rechtliche Leistungsentgelte						
5	+ Privatrechtliche Leistungsentgelte						
6	+ Kostenerstattungen, Kostenumlagen	-4.449,43	-50.000,00		-1.628,97	48.371,03	
7	+ Sonstige Einzahlungen				-130,16	-130,16	
8	+ Zinsen und sonstige Finanzeinzahlungen						
9	= Einzahlungen aus laufender Verwaltungstätigkeit	-4.449,43	-50.000,00		-93.781,53	-43.781,53	
10	- Personalauszahlungen						
11	- Versorgungsauszahlungen						
12	- Auszahlungen für Sach- und Dienstleistungen	981.042,96	1.078.200,00		1.118.588,13	40.388,13	
13	- Zinsen und sonstige Finanzauszahlungen						
14	- Transferauszahlungen						
15	- Sonstige Auszahlungen	32.006,03	3.550,00		72.639,96	69.089,96	
16	= Auszahlungen aus laufender Verwaltungstätigkeit	1.013.048,99	1.081.750,00		1.191.228,09	109.478,09	
17	= Saldo aus laufender Verwaltungstätigkeit (Zeilen 9 und 16)	1.008.599,56	1.031.750,00		1.097.446,56	65.696,56	

Jahresabschluss 2021

verantwortlich:
FBL 48 Becker, Jochen

1.21 Schulträgeraufgaben

1.21.18 Gesamtschulen



Teilfinanzrechnung		<i>Ergebnis 2020</i>	<i>Fortgeschriebener Ansatz des Haushaltsjahres 2021</i>	<i>davon Ermächtigungsüber- tragungen aus dem Vorjahr 2020</i>	<i>Ist - Ergebnis des Haushaltsjahres 2021</i>	<i>Vergleich Ansatz / Ist (Sp. 4 ./Sp. 2) 2021</i>	<i>Ermächtigungsüber- tragungen in das Folgejahr 2022</i>
1	+ Investitionstätigkeit Einzahlungen aus Zuwendungen für Investitionsmaßnahmen						
2	+ aus der Veräußerung von Sachanlagen						
3	+ aus der Veräußerung von Finanzanlagen						
4	+ aus Beiträgen und Entgelten						
5	+ Sonstige Investitionseinzahlungen				-1.914,16	-1.914,16	
6	= Summe: (investive Einzahlungen)				-1.914,16	-1.914,16	
7	- Auszahlungen für den Erwerb von Grundstücken/Gebäuden						
8	- für Baumaßnahmen	2.806.330,56	300.373,00	300.373,00	255.172,24	-45.200,76	963.266,00
9	- für den Erwerb von beweglichem Anlagevermögen	65.169,23	98.000,00		21.845,55	-76.154,45	
10	- für den Erwerb von Finanzanlagen						
11	- von aktivierbaren Zuwendungen						
12	- Sonstige Investitionsauszahlungen						
13	= Summe: (investive Auszahlungen)	2.871.499,79	398.373,00	300.373,00	277.017,79	-121.355,21	963.266,00
14	= Saldo der Investitionstätigkeit (Ein- ./ Auszahlung)	2.871.499,79	398.373,00	300.373,00	275.103,63	-123.269,37	963.266,00

Jahresabschluss 2021verantwortlich:
FBL 48 Becker, Jochen**1.21 Schulträgeraufgaben**

1.21.18 Gesamtschulen

Investitionsmaßnahmen oberhalb der festgesetzten Wertgrenzen	Ergebnis 2020	Fortgeschriebener Ansatz 2021	Ist-Ergebnis 2021	Vergleich Ist ./.. Ansatz 2021
Gesamtschule Eilpe (Gute Schule 2020)				
+ Einzahlungen aus Investitionszuwendungen				
+ Weitere investive Einzahlungen			-1.914,16	-1.914,16
- Auszahlungen für den Erwerb von Grundstücken / Gebäuden				
- Auszahlungen für Baumaßnahmen	2.771.116,84	24.898,00	173.395,27	148.497,27
- Weitere investive Auszahlungen	13.029,10		20.019,49	20.019,49
= Saldo: (Einzahlungen ./.. Auszahlungen)	2.784.145,94	24.898,00	191.500,60	166.602,60
Gesamtschule Haspe/Sanierung NW-Räume				
+ Einzahlungen aus Investitionszuwendungen				
+ Weitere investive Einzahlungen				
- Auszahlungen für den Erwerb von Grundstücken / Gebäuden				
- Auszahlungen für Baumaßnahmen		18.000,00		-18.000,00
- Weitere investive Auszahlungen				
= Saldo: (Einzahlungen ./.. Auszahlungen)		18.000,00		-18.000,00
GES Eilpe - Anpassungsmaßnahmen				
+ Einzahlungen aus Investitionszuwendungen				
+ Weitere investive Einzahlungen				
- Auszahlungen für den Erwerb von Grundstücken / Gebäuden				
- Auszahlungen für Baumaßnahmen	35.213,72	257.475,00	81.776,97	-175.698,03
- Weitere investive Auszahlungen				
= Saldo: (Einzahlungen ./.. Auszahlungen)	35.213,72	257.475,00	81.776,97	-175.698,03
= Summe	2.819.359,66	300.373,00	273.277,57	-27.095,43

Jahresabschluss 2021

verantwortlich:

FBL 48 Becker, Jochen

1.21 Schulträgeraufgaben

1.21.18 Gesamtschulen



Investitionsmaßnahmen unterhalb der festgesetzten Wertgrenzen			Ergebnis 2020	Fortgeschriebe- ner Ansatz 2021	Ist-Ergebnis 2021	Vergleich Ist ./ . Ansatz 2021
1	+	Summe der investiven Einzahlungen				
2	-	Summe der investiven Auszahlungen	52.140,13	98.000,00	1.826,06	-96.173,94
3	=	Saldo: (Einzahlungen ./ . Auszahlungen)	52.140,13	98.000,00	1.826,06	-96.173,94

Jahresabschluss 2021

verantwortlich:

FBL 48 Becker, Jochen

1.21 Schulträgeraufgaben

1.21.21 Förderschulen

1.21.21 Förderschulen

176

Jahresabschluss 2021

 verantwortlich:
 FBL 48 Becker, Jochen

1.21 Schulträgeraufgaben

1.21.21 Förderschulen

Teilergebnisrechnung		Ergebnis 2020	Fortgeschriebener Ansatz des Haushaltjahres 2021	davon Ermächtigungs- übertragungen aus dem Vorjahr 2020	Ist-Ergebnis des Haushaltjahres 2021	Vergleich Ansatz/Ist (Sp.2 ./ Sp.4) 2021	Ermächtigungs- übertragung in das Folgejahr 2022
1	Steuern und ähnliche Abgaben						
2	+ Zuwendungen und allgemeine Umlagen	-321.228,00	-669.205,00		-336.687,85	332.517,15	
3	+ Sonstige Transfererträge						
4	+ Öffentlich-rechtliche Leistungsentgelte	-7.880,00	-15.613,00		-23.340,00	-7.727,00	
5	+ Privatrechtliche Leistungsentgelte						
6	+ Kostenerstattungen und Kostenumlagen	-23.191,28	-20.000,00		-22.590,57	-2.590,57	
7	+ Sonstige ordentliche Erträge				-58,93	-58,93	
8	+ Aktivierte Eigenleistungen						
9	+/- Bestandsveränderungen						
10	= Ordentliche Erträge	-352.299,28	-704.818,00		-382.677,35	322.140,65	
11	- Personalaufwendungen						
12	<i>davon Personalaufwand Aktive</i>						
13	<i>davon Personalrückstellungen</i>						
14	- Versorgungsaufwendungen						
15	- Aufwendungen für Sach- und Dienstleistungen	1.162.675,78	1.062.900,00		1.065.560,25	2.660,25	
16	- Bilanzielle Abschreibungen	13.914,85	33.867,00		6.901,94	-26.965,06	
17	- Transferaufwendungen	430.410,27	493.045,00		425.029,49	-68.015,51	
18	- Sonstige ordentliche Aufwendungen	48.344,32	30.400,00		20.201,40	-10.198,60	
19	= Ordentliche Aufwendungen	1.655.345,22	1.620.212,00		1.517.693,08	-102.518,92	
20	= Ordentliches Ergebnis (Zeilen 10 und 19)	1.303.045,94	915.394,00		1.135.015,73	219.621,73	
21	+ Finanzerträge						
22	- Zinsen und ähnliche Aufwendungen						

Jahresabschluss 2021

verantwortlich:
FBL 48 Becker, Jochen

1.21 Schulträgeraufgaben

1.21.21 Förderschulen



Teilergebnisrechnung		<i>Ergebnis 2020</i>	<i>Fortgeschriebener Ansatz des Haushaltjahres 2021</i>	<i>davon Ermächtigungs- übertragungen aus dem Vorjahr 2020</i>	<i>Ist-Ergebnis des Haushaltjahres 2021</i>	<i>Vergleich Ansatz/Ist (Sp.2 ./ Sp.4) 2021</i>	<i>Ermächtigungs- übertragung in das Folgejahr 2022</i>
23	= Finanzergebnis (Zeilen 21 und 22)						
24	= Ergebnis der laufenden Verwaltungstätigkeit (Zeilen 20 und 23)	1.303.045,94	915.394,00		1.135.015,73	219.621,73	
25	+ Außerordentliche Erträge				-7.151,63	-7.151,63	
26	- Außerordentliche Aufwendungen				7.151,63	7.151,63	
27	= Außerordentliches Ergebnis (Zeilen 25 und 26)						
28	= Ergebnis - vor Berücksichtigung der internen Leistungsbeziehungen - (Zeilen 24 und 27)	1.303.045,94	915.394,00		1.135.015,73	219.621,73	
29	+ Erträge aus internen Leistungsbeziehungen						
30	- Aufwendungen aus internen Leistungsbeziehungen	2.957.735,84	2.804.378,52		2.735.302,10	-69.076,42	
31	= Ergebnis (Zeilen 28, 29 und 30)	4.260.781,78	3.719.772,52		3.870.317,83	150.545,31	
32	- Globaler Minderaufwand						
33	= Teilergebnis nach Abzug globaler Minderaufwand (Zeilen 31 und 32)	4.260.781,78	3.719.772,52		3.870.317,83	150.545,31	

Jahresabschluss 2021

verantwortlich:
FBL 48 Becker, Jochen

1.21 Schulträgeraufgaben

1.21.21 Förderschulen



Teilfinanzrechnung		<i>Ergebnis 2020</i>	<i>Fortgeschriebener Ansatz des Haushaltsjahres 2021</i>	<i>davon Ermächtigungsüber- tragungen aus dem Vorjahr 2020</i>	<i>Ist - Ergebnis des Haushaltsjahres 2021</i>	<i>Vergleich Ansatz / Ist (Sp. 4 ./Sp. 2) 2021</i>	<i>Ermächtigungsüber- tragungen in das Folgejahr 2022</i>
1	Steuern und ähnliche Abgaben						
2	+ Zuwendungen und allgemeine Umlagen	-409.696,30	-314.905,00		-347.854,00	-32.949,00	
3	+ Sonstige Transfereinzahlungen						
4	+ Öffentlich-rechtliche Leistungsentgelte	-8.216,84	-15.613,00		-7.568,31	8.044,69	
5	+ Privatrechtliche Leistungsentgelte						
6	+ Kostenerstattungen, Kostenumlagen	-25.357,42	-20.000,00		-17.305,16	2.694,84	
7	+ Sonstige Einzahlungen				-58,93	-58,93	
8	+ Zinsen und sonstige Finanzeinzahlungen						
9	= Einzahlungen aus laufender Verwaltungstätigkeit	-443.270,56	-350.518,00		-372.786,40	-22.268,40	
10	- Personalauszahlungen						
11	- Versorgungsauszahlungen						
12	- Auszahlungen für Sach- und Dienstleistungen	1.162.745,36	1.062.900,00		1.105.294,30	42.394,30	
13	- Zinsen und sonstige Finanzauszahlungen						
14	- Transferauszahlungen	445.476,48	493.045,00		344.779,49	-148.265,51	
15	- Sonstige Auszahlungen	43.888,32	30.400,00		20.314,80	-10.085,20	
16	= Auszahlungen aus laufender Verwaltungstätigkeit	1.652.110,16	1.586.345,00		1.470.388,59	-115.956,41	
17	= Saldo aus laufender Verwaltungstätigkeit (Zeilen 9 und 16)	1.208.839,60	1.235.827,00		1.097.602,19	-138.224,81	

Jahresabschluss 2021

verantwortlich:
FBL 48 Becker, Jochen

1.21 Schulträgeraufgaben

1.21.21 Förderschulen



Teilfinanzrechnung		<i>Ergebnis 2020</i>	<i>Fortgeschriebener Ansatz des Haushaltsjahres 2021</i>	<i>davon Ermächtigungsüber- tragungen aus dem Vorjahr 2020</i>	<i>Ist - Ergebnis des Haushaltsjahres 2021</i>	<i>Vergleich Ansatz / Ist (Sp. 4 ./Sp. 2) 2021</i>	<i>Ermächtigungsüber- tragungen in das Folgejahr 2022</i>
1	+ Investitionstätigkeit Einzahlungen aus Zuwendungen für Investitionsmaßnahmen						
2	+ aus der Veräußerung von Sachanlagen						
3	+ aus der Veräußerung von Finanzanlagen						
4	+ aus Beiträgen und Entgelten						
5	+ Sonstige Investitionseinzahlungen						
6	= Summe: (investive Einzahlungen)						
7	- Auszahlungen für den Erwerb von Grundstücken/Gebäuden						
8	- für Baumaßnahmen	7.577,26	324.626,00	324.626,00	3.694,94	-320.931,06	443.931,00
9	- für den Erwerb von beweglichem Anlagevermögen		55.000,00		15.907,56	-39.092,44	
10	- für den Erwerb von Finanzanlagen						
11	- von aktivierbaren Zuwendungen						
12	- Sonstige Investitionsauszahlungen						
13	= Summe: (investive Auszahlungen)	7.577,26	379.626,00	324.626,00	19.602,50	-360.023,50	443.931,00
14	= Saldo der Investitionstätigkeit (Ein- ./ Auszahlung)	7.577,26	379.626,00	324.626,00	19.602,50	-360.023,50	443.931,00

Jahresabschluss 2021verantwortlich:
FBL 48 Becker, Jochen**1.21 Schulträgeraufgaben**

1.21.21 Förderschulen

Investitionsmaßnahmen oberhalb der festgesetzten Wertgrenzen	Ergebnis 2020	Fortgeschriebener Ansatz 2021	Ist-Ergebnis 2021	Vergleich Ist ./.. Ansatz 2021
FÖS Gustav-Heinemann (Gute Schule 2020)				
+ Einzahlungen aus Investitionszuwendungen				
+ Weitere investive Einzahlungen				
- Auszahlungen für den Erwerb von Grundstücken / Gebäuden				
- Auszahlungen für Baumaßnahmen	524,67	61.679,00	3.621,97	-58.057,03
- Weitere investive Auszahlungen				
= Saldo: (Einzahlungen ./.. Auszahlungen)	524,67	61.679,00	3.621,97	-58.057,03
Wilhelm-Busch, Sek. I (Gute Schule 2020)				
+ Einzahlungen aus Investitionszuwendungen				
+ Weitere investive Einzahlungen				
- Auszahlungen für den Erwerb von Grundstücken / Gebäuden				
- Auszahlungen für Baumaßnahmen		150.000,00		-150.000,00
- Weitere investive Auszahlungen				
= Saldo: (Einzahlungen ./.. Auszahlungen)		150.000,00		-150.000,00
Herrichtung Schulhof FÖS Wilhelm Busch				
+ Einzahlungen aus Investitionszuwendungen				
+ Weitere investive Einzahlungen				
- Auszahlungen für den Erwerb von Grundstücken / Gebäuden				
- Auszahlungen für Baumaßnahmen	7.052,59	112.947,00	72,97	-112.874,03
- Weitere investive Auszahlungen				
= Saldo: (Einzahlungen ./.. Auszahlungen)	7.052,59	112.947,00	72,97	-112.874,03
= Summe	7.577,26	324.626,00	3.694,94	-320.931,06

Jahresabschluss 2021

verantwortlich:

FBL 48 Becker, Jochen

1.21 Schulträgeraufgaben

1.21.21 Förderschulen



Investitionsmaßnahmen unterhalb der festgesetzten Wertgrenzen			Ergebnis 2020	Fortgeschriebe- ner Ansatz 2021	Ist-Ergebnis 2021	Vergleich Ist ./ . Ansatz 2021
1	+	Summe der investiven Einzahlungen				
2	-	Summe der investiven Auszahlungen		55.000,00	15.907,56	-39.092,44
3	=	Saldo: (Einzahlungen ./ . Auszahlungen)		55.000,00	15.907,56	-39.092,44

Jahresabschluss 2021

verantwortlich:

FBL 48 Becker, Jochen

1.21 Schulträgeraufgaben

1.21.31 Berufskollegs

1.21.31 Berufskollegs

183

Jahresabschluss 2021

verantwortlich:
FBL 48 Becker, Jochen

1.21 Schulträgeraufgaben

1.21.31 Berufskollegs



Teilergebnisrechnung		Ergebnis 2020	Fortgeschriebener Ansatz des Haushaltjahres 2021	davon Ermächtigungs- übertragungen aus dem Vorjahr 2020	Ist-Ergebnis des Haushaltjahres 2021	Vergleich Ansatz/Ist (Sp.2 ./ Sp.4) 2021	Ermächtigungs- übertragung in das Folgejahr 2022
1	Steuern und ähnliche Abgaben						
2	+ Zuwendungen und allgemeine Umlagen	-7.643,29	-1.654,00		-34.282,00	-32.628,00	
3	+ Sonstige Transfererträge						
4	+ Öffentlich-rechtliche Leistungsentgelte						
5	+ Privatrechtliche Leistungsentgelte						
6	+ Kostenerstattungen und Kostenumlagen						
7	+ Sonstige ordentliche Erträge						
8	+ Aktivierte Eigenleistungen						
9	+/- Bestandsveränderungen						
10	= Ordentliche Erträge	-7.643,29	-1.654,00		-34.282,00	-32.628,00	
11	- Personalaufwendungen						
12	<i>davon Personalaufwand Aktive</i>						
13	<i>davon Personalrückstellungen</i>						
14	- Versorgungsaufwendungen						
15	- Aufwendungen für Sach- und Dienstleistungen	993.848,40	1.002.000,00		907.148,28	-94.851,72	
16	- Bilanzielle Abschreibungen	9.408,68	153.342,00		8.361,00	-144.981,00	
17	- Transferaufwendungen						
18	- Sonstige ordentliche Aufwendungen	33.166,84	600,00		28.786,87	28.186,87	
19	= Ordentliche Aufwendungen	1.036.423,92	1.155.942,00		944.296,15	-211.645,85	
20	= Ordentliches Ergebnis (Zeilen 10 und 19)	1.028.780,63	1.154.288,00		910.014,15	-244.273,85	
21	+ Finanzerträge						
22	- Zinsen und ähnliche Aufwendungen						

Jahresabschluss 2021

verantwortlich:
FBL 48 Becker, Jochen

1.21 Schulträgeraufgaben

1.21.31 Berufskollegs



Teilergebnisrechnung		<i>Ergebnis 2020</i>	<i>Fortgeschriebener Ansatz des Haushaltjahres 2021</i>	<i>davon Ermächtigungs- übertragungen aus dem Vorjahr 2020</i>	<i>Ist-Ergebnis des Haushaltjahres 2021</i>	<i>Vergleich Ansatz/Ist (Sp.2 ./ Sp.4) 2021</i>	<i>Ermächtigungs- übertragung in das Folgejahr 2022</i>
23	= Finanzergebnis (Zeilen 21 und 22)						
24	= Ergebnis der laufenden Verwaltungstätigkeit (Zeilen 20 und 23)	1.028.780,63	1.154.288,00		910.014,15	-244.273,85	
25	+ Außerordentliche Erträge						
26	- Außerordentliche Aufwendungen						
27	= Außerordentliches Ergebnis (Zeilen 25 und 26)						
28	= Ergebnis - vor Berücksichtigung der internen Leistungsbeziehungen - (Zeilen 24 und 27)	1.028.780,63	1.154.288,00		910.014,15	-244.273,85	
29	+ Erträge aus internen Leistungsbeziehungen						
30	- Aufwendungen aus internen Leistungsbeziehungen	5.639.542,81	4.635.234,07		5.438.974,94	803.740,87	
31	= Ergebnis (Zeilen 28, 29 und 30)	6.668.323,44	5.789.522,07		6.348.989,09	559.467,02	
32	- Globaler Minderaufwand						
33	= Teilergebnis nach Abzug globaler Minderaufwand (Zeilen 31 und 32)	6.668.323,44	5.789.522,07		6.348.989,09	559.467,02	

Jahresabschluss 2021

verantwortlich:
FBL 48 Becker, Jochen

1.21 Schulträgeraufgaben

1.21.31 Berufskollegs



Teilfinanzrechnung		<i>Ergebnis 2020</i>	<i>Fortgeschriebener Ansatz des Haushaltsjahres 2021</i>	<i>davon Ermächtigungsüber- tragungen aus dem Vorjahr 2020</i>	<i>Ist - Ergebnis des Haushaltsjahres 2021</i>	<i>Vergleich Ansatz / Ist (Sp. 4 ./Sp. 2) 2021</i>	<i>Ermächtigungsüber- tragungen in das Folgejahr 2022</i>
1	Steuern und ähnliche Abgaben						
2	+ Zuwendungen und allgemeine Umlagen						
3	+ Sonstige Transfereinzahlungen						
4	+ Öffentlich-rechtliche Leistungsentgelte						
5	+ Privatrechtliche Leistungsentgelte	-30,00			-210,04	-210,04	
6	+ Kostenerstattungen, Kostenumlagen						
7	+ Sonstige Einzahlungen						
8	+ Zinsen und sonstige Finanzeinzahlungen						
9	= Einzahlungen aus laufender Verwaltungstätigkeit	-30,00			-210,04	-210,04	
10	- Personalauszahlungen						
11	- Versorgungsauszahlungen						
12	- Auszahlungen für Sach- und Dienstleistungen	972.671,14	1.002.000,00		919.809,95	-82.190,05	
13	- Zinsen und sonstige Finanzauszahlungen						
14	- Transferauszahlungen						
15	- Sonstige Auszahlungen	45.750,23	600,00		27.588,16	26.988,16	
16	= Auszahlungen aus laufender Verwaltungstätigkeit	1.018.421,37	1.002.600,00		947.398,11	-55.201,89	
17	= Saldo aus laufender Verwaltungstätigkeit (Zeilen 9 und 16)	1.018.391,37	1.002.600,00		947.188,07	-55.411,93	

Jahresabschluss 2021

verantwortlich:
FBL 48 Becker, Jochen

1.21 Schulträgeraufgaben

1.21.31 Berufskollegs



Teilfinanzrechnung		<i>Ergebnis 2020</i>	<i>Fortgeschriebener Ansatz des Haushaltsjahres 2021</i>	<i>davon Ermächtigungsüber- tragungen aus dem Vorjahr 2020</i>	<i>Ist - Ergebnis des Haushaltsjahres 2021</i>	<i>Vergleich Ansatz / Ist (Sp. 4 ./Sp. 2) 2021</i>	<i>Ermächtigungsüber- tragungen in das Folgejahr 2022</i>
1	Investitionstätigkeit Einzahlungen aus Zuwendungen für Investitionsmaßnahmen						
2	+						
	aus der Veräußerung von Sachanlagen						
3	+						
	aus der Veräußerung von Finanzanlagen						
4	+						
	aus Beiträgen und Entgelten						
5	+						
	Sonstige Investitionseinzahlungen	-7.140,00					
6	= Summe: (investive Einzahlungen)	-7.140,00					
	Auszahlungen für den Erwerb von Grundstücken/Gebäuden						
7	-						
	für Baumaßnahmen	478.593,45	1.199.958,00	1.199.958,00	185.137,36	-1.014.820,64	600.114,00
9	-						
	für den Erwerb von beweglichem Anlagevermögen	131.593,77	250.000,00		142.265,77	-107.734,23	
10	-						
	für den Erwerb von Finanzanlagen						
11	-						
	von aktivierbaren Zuwendungen						
12	-						
	Sonstige Investitionsauszahlungen						
13	= Summe: (investive Auszahlungen)	610.187,22	1.449.958,00	1.199.958,00	327.403,13	-1.122.554,87	600.114,00
14	= Saldo der Investitionstätigkeit (Ein- ./ Auszahlung)	603.047,22	1.449.958,00	1.199.958,00	327.403,13	-1.122.554,87	600.114,00

Jahresabschluss 2021verantwortlich:
FBL 48 Becker, Jochen**1.21 Schulträgeraufgaben**

1.21.31 Berufskollegs

Investitionsmaßnahmen oberhalb der festgesetzten Wertgrenzen	Ergebnis 2020	Fortgeschriebener Ansatz 2021	Ist-Ergebnis 2021	Vergleich Ist ./.. Ansatz 2021
BK Kaufmannschule II (Gute Schule 2020)				
+ Einzahlungen aus Investitionszuwendungen				
+ Weitere investive Einzahlungen				
- Auszahlungen für den Erwerb von Grundstücken / Gebäuden				
- Auszahlungen für Baumaßnahmen		9.202,00		-9.202,00
- Weitere investive Auszahlungen				
= Saldo: (Einzahlungen ./.. Auszahlungen)		9.202,00		-9.202,00
BK Käthe-Kollwitz (Gute Schule 2020)				
+ Einzahlungen aus Investitionszuwendungen				
+ Weitere investive Einzahlungen	-7.140,00			
- Auszahlungen für den Erwerb von Grundstücken / Gebäuden				
- Auszahlungen für Baumaßnahmen	473.117,06	485.805,00	167.799,67	-318.005,33
- Weitere investive Auszahlungen			64.701,90	64.701,90
= Saldo: (Einzahlungen ./.. Auszahlungen)	465.977,06	485.805,00	232.501,57	-253.303,43
BK Cuno I + II (Gute Schule 2020)				
+ Einzahlungen aus Investitionszuwendungen				
+ Weitere investive Einzahlungen				
- Auszahlungen für den Erwerb von Grundstücken / Gebäuden				
- Auszahlungen für Baumaßnahmen		565.601,00		-565.601,00
- Weitere investive Auszahlungen				
= Saldo: (Einzahlungen ./.. Auszahlungen)		565.601,00		-565.601,00

Jahresabschluss 2021

verantwortlich:
FBL 48 Becker, Jochen

1.21 Schulträgeraufgaben

1.21.31 Berufskollegs



Investitionsmaßnahmen oberhalb der festgesetzten Wertgrenzen	Ergebnis 2020	Fortgeschriebener Ansatz 2021	Ist-Ergebnis 2021	Vergleich Ist ./.. Ansatz 2021
Kaufmannsschule I (Gute Schule 2020)				
+ Einzahlungen aus Investitionszuwendungen				
+ Weitere investive Einzahlungen				
- Auszahlungen für den Erwerb von Grundstücken / Gebäuden				
- Auszahlungen für Baumaßnahmen	5.476,39	139.350,00	15.850,19	-123.499,81
- Weitere investive Auszahlungen				
= Saldo: (Einzahlungen ./.. Auszahlungen)	5.476,39	139.350,00	15.850,19	-123.499,81
BK Cuno-Schule I (Digitalpakt)				
+ Einzahlungen aus Investitionszuwendungen				
+ Weitere investive Einzahlungen				
- Auszahlungen für den Erwerb von Grundstücken / Gebäuden				
- Auszahlungen für Baumaßnahmen			1.487,50	1.487,50
- Weitere investive Auszahlungen				
= Saldo: (Einzahlungen ./.. Auszahlungen)			1.487,50	1.487,50
= Summe	471.453,45	1.199.958,00	249.839,26	-950.118,74

Jahresabschluss 2021

verantwortlich:

FBL 48 Becker, Jochen

1.21 Schulträgeraufgaben

1.21.31 Berufskollegs



Investitionsmaßnahmen unterhalb der festgesetzten Wertgrenzen			Ergebnis 2020	Fortgeschriebe- ner Ansatz 2021	Ist-Ergebnis 2021	Vergleich Ist ./ . Ansatz 2021
1	+	Summe der investiven Einzahlungen				
2	-	Summe der investiven Auszahlungen	131.593,77	250.000,00	77.563,87	-172.436,13
3	=	Saldo: (Einzahlungen ./ . Auszahlungen)	131.593,77	250.000,00	77.563,87	-172.436,13

Jahresabschluss 2021

 verantwortlich:
 FBL 48 Becker, Jochen

1.21 Schulträgeraufgaben
 1.21.43 Serviceleistungen für Schulen

Teilergebnisrechnung		<i>Ergebnis 2020</i>	<i>Fortgeschriebener Ansatz des Haushaltjahres 2021</i>	<i>davon Ermächtigungs- übertragungen aus dem Vorjahr 2020</i>	<i>Ist-Ergebnis des Haushaltjahres 2021</i>	<i>Vergleich Ansatz/Ist (Sp.2 ./ Sp.4) 2021</i>	<i>Ermächtigungs- übertragung in das Folgejahr 2022</i>
1	Steuern und ähnliche Abgaben						
2	+ Zuwendungen und allgemeine Umlagen	-661.851,84	-732.670,00		-1.155.309,23	-422.639,23	
3	+ Sonstige Transfererträge						
4	+ Öffentlich-rechtliche Leistungsentgelte						
5	+ Privatrechtliche Leistungsentgelte	-88.069,46	-85.000,00		-81.020,47	3.979,53	
6	+ Kostenerstattungen und Kostenumlagen	-15.914,01			-35.204,22	-35.204,22	
7	+ Sonstige ordentliche Erträge	-71.387,56	-78.221,04		-64.345,15	13.875,89	
8	+ Aktivierte Eigenleistungen						
9	+/- Bestandsveränderungen						
10	= Ordentliche Erträge	-837.222,87	-895.891,04		-1.335.879,07	-439.988,03	
11	- Personalaufwendungen	4.496.129,30	3.988.092,09		4.489.653,32	501.561,23	
12	<i>davon Personalaufwand Aktive</i>	3.955.655,63	3.772.980,50		4.131.395,03	358.414,53	
13	<i>davon Personalrückstellungen</i>	540.473,67	215.111,59		358.258,29	143.146,70	
14	- Versorgungsaufwendungen						
15	- Aufwendungen für Sach- und Dienstleistungen	141.852,85	179.800,00		169.466,41	-10.333,59	
16	- Bilanzielle Abschreibungen	11.383,38	88.040,00		12.860,75	-75.179,25	
17	- Transferaufwendungen	22.310,55			334.869,60	334.869,60	
18	- Sonstige ordentliche Aufwendungen	113.813,95	38.406,84		36.251,60	-2.155,24	
19	= Ordentliche Aufwendungen	4.785.490,03	4.294.338,93		5.043.101,68	748.762,75	
20	= Ordentliches Ergebnis (Zeilen 10 und 19)	3.948.267,16	3.398.447,89		3.707.222,61	308.774,72	
21	+ Finanzerträge						
22	- Zinsen und ähnliche Aufwendungen						

Jahresabschluss 2021

verantwortlich:
FBL 48 Becker, Jochen

1.21 Schulträgeraufgaben
1.21.43 Serviceleistungen für Schulen



Teilergebnisrechnung		<i>Ergebnis 2020</i>	<i>Fortgeschriebener Ansatz des Haushaltjahres 2021</i>	<i>davon Ermächtigungs- übertragungen aus dem Vorjahr 2020</i>	<i>Ist-Ergebnis des Haushaltjahres 2021</i>	<i>Vergleich Ansatz/Ist (Sp.2 ./ Sp.4) 2021</i>	<i>Ermächtigungs- übertragung in das Folgejahr 2022</i>
23	= Finanzergebnis (Zeilen 21 und 22)						
24	= Ergebnis der laufenden Verwaltungstätigkeit (Zeilen 20 und 23)	3.948.267,16	3.398.447,89		3.707.222,61	308.774,72	
25	+ Außerordentliche Erträge						
26	- Außerordentliche Aufwendungen						
27	= Außerordentliches Ergebnis (Zeilen 25 und 26)						
28	= Ergebnis - vor Berücksichtigung der internen Leistungsbeziehungen - (Zeilen 24 und 27)	3.948.267,16	3.398.447,89		3.707.222,61	308.774,72	
29	+ Erträge aus internen Leistungsbeziehungen	-4.749.330,58	-4.413.054,14		-4.757.668,40	-344.614,26	
30	- Aufwendungen aus internen Leistungsbeziehungen	1.781.655,68	1.486.423,03		1.393.892,13	-92.530,90	
31	= Ergebnis (Zeilen 28, 29 und 30)	980.592,26	471.816,78		343.446,34	-128.370,44	
32	- Globaler Minderaufwand						
33	= Teilergebnis nach Abzug globaler Minderaufwand (Zeilen 31 und 32)	980.592,26	471.816,78		343.446,34	-128.370,44	

Jahresabschluss 2021

 verantwortlich:
 FBL 48 Becker, Jochen

1.21 Schulträgeraufgaben

1.21.43 Serviceleistungen für Schulen

Teilfinanzrechnung		<i>Ergebnis 2020</i>	<i>Fortgeschriebener Ansatz des Haushaltsjahres 2021</i>	<i>davon Ermächtigungsüber- tragungen aus dem Vorjahr 2020</i>	<i>Ist - Ergebnis des Haushaltsjahres 2021</i>	<i>Vergleich Ansatz / Ist (Sp. 4 ./Sp. 2) 2021</i>	<i>Ermächtigungsüber- tragungen in das Folgejahr 2022</i>
1	Steuern und ähnliche Abgaben						
2	+ Zuwendungen und allgemeine Umlagen	-767.499,09	-729.000,00		-3.090.786,69	-2.361.786,69	
3	+ Sonstige Transfereinzahlungen						
4	+ Öffentlich-rechtliche Leistungsentgelte						
5	+ Privatrechtliche Leistungsentgelte	-87.548,51	-85.000,00		-80.886,88	4.113,12	
6	+ Kostenerstattungen, Kostenumlagen	-15.914,01			-35.204,22	-35.204,22	
7	+ Sonstige Einzahlungen	-29.964,33	-33.100,00		-29.112,79	3.987,21	
8	+ Zinsen und sonstige Finanzeinzahlungen						
9	= Einzahlungen aus laufender Verwaltungstätigkeit	-900.925,94	-847.100,00		-3.235.990,58	-2.388.890,58	
10	- Personalauszahlungen	3.955.655,63	3.772.980,50		4.131.395,03	358.414,53	
11	- Versorgungsauszahlungen						
12	- Auszahlungen für Sach- und Dienstleistungen	133.773,35	179.800,00		158.675,92	-21.124,08	
13	- Zinsen und sonstige Finanzauszahlungen						
14	- Transferauszahlungen	22.310,55			332.815,10	332.815,10	
15	- Sonstige Auszahlungen	47.591,30	38.406,84		35.080,53	-3.326,31	
16	= Auszahlungen aus laufender Verwaltungstätigkeit	4.159.330,83	3.991.187,34		4.657.966,58	666.779,24	
17	= Saldo aus laufender Verwaltungstätigkeit (Zeilen 9 und 16)	3.258.404,89	3.144.087,34		1.421.976,00	-1.722.111,34	

Jahresabschluss 2021

verantwortlich:
FBL 48 Becker, Jochen

1.21 Schulträgeraufgaben

1.21.43 Serviceleistungen für Schulen



Teilfinanzrechnung		<i>Ergebnis 2020</i>	<i>Fortgeschriebener Ansatz des Haushaltsjahres 2021</i>	<i>davon Ermächtigungsüber- tragungen aus dem Vorjahr 2020</i>	<i>Ist - Ergebnis des Haushaltsjahres 2021</i>	<i>Vergleich Ansatz / Ist (Sp. 4 ./Sp. 2) 2021</i>	<i>Ermächtigungsüber- tragungen in das Folgejahr 2022</i>
1	+ Investitionstätigkeit Einzahlungen aus Zuwendungen für Investitionsmaßnahmen				-100.222,99	-100.222,99	
2	+ aus der Veräußerung von Sachanlagen						
3	+ aus der Veräußerung von Finanzanlagen						
4	+ aus Beiträgen und Entgelten						
5	+ Sonstige Investitionseinzahlungen						
6	= Summe: (investive Einzahlungen)				-100.222,99	-100.222,99	
7	- Auszahlungen für den Erwerb von Grundstücken/Gebäuden						
8	- für Baumaßnahmen		143.000,00		29.180,48	-113.819,52	
9	- für den Erwerb von beweglichem Anlagevermögen	80.813,13	169.170,00	41.170,00	163.217,94	-5.952,06	1.750,00
10	- für den Erwerb von Finanzanlagen						
11	- von aktivierbaren Zuwendungen						
12	- Sonstige Investitionsauszahlungen						
13	= Summe: (investive Auszahlungen)	80.813,13	312.170,00	41.170,00	192.398,42	-119.771,58	1.750,00
14	= Saldo der Investitionstätigkeit (Ein- ./ Auszahlung)	80.813,13	312.170,00	41.170,00	92.175,43	-219.994,57	1.750,00

Jahresabschluss 2021verantwortlich:
FBL 48 Becker, Jochen**1.21 Schulträgeraufgaben**

1.21.43 Serviceleistungen für Schulen

Investitionsmaßnahmen unterhalb der festgesetzten Wertgrenzen			Ergebnis 2020	Fortgeschriebe- ner Ansatz 2021	Ist-Ergebnis 2021	Vergleich Ist ./ Ansatz 2021
1	+	Summe der investiven Einzahlungen			-100.222,99	-100.222,99
2	-	Summe der investiven Auszahlungen	80.813,13	312.170,00	192.398,42	-119.771,58
3	=	Saldo: (Einzahlungen ./ Auszahlungen)	80.813,13	312.170,00	92.175,43	-219.994,57

1.25	Kultur		197
	1.25.20	Kultur - Kunst - Geschichte	202
	1.25.61	Theater und Orchester	209
	1.25.63	Max-Reger-Musikschule	214
	1.25.71	Volkshochschule	220
	1.25.72	Bücherei	227

Jahresabschluss 2021
1.25 Kultur

verantwortlich:

VB 3 Margarita Kaufmann

Teilergebnisrechnung		<i>Ergebnis 2020</i>	<i>Fortgeschriebener Ansatz des Haushaltjahres 2021</i>	<i>davon Ermächtigungs- übertragungen aus dem Vorjahr 2020</i>	<i>Ist-Ergebnis des Haushaltjahres 2021</i>	<i>Vergleich Ansatz/Ist (Sp.2 ./ Sp.4) 2021</i>	<i>Ermächtigungs- übertragung in das Folgejahr 2022</i>
1	Steuern und ähnliche Abgaben						
2	+ Zuwendungen und allgemeine Umlagen	-1.247.073,28	-1.326.737,00		-1.659.675,50	-332.938,50	
3	+ Sonstige Transfererträge						
4	+ Öffentlich-rechtliche Leistungsentgelte	-750.175,02	-1.283.000,00		-582.354,65	700.645,35	
5	+ Privatrechtliche Leistungsentgelte	-153.695,01	-375.655,40		-109.947,07	265.708,33	
6	+ Kostenerstattungen und Kostenumlagen	-6.410,47	-6.000,00		-3.845,55	2.154,45	
7	+ Sonstige ordentliche Erträge	-265.663,88	-161.479,32		-370.166,44	-208.687,12	
8	+ Aktivierte Eigenleistungen						
9	+/- Bestandsveränderungen						
10	= Ordentliche Erträge	-2.423.017,66	-3.152.871,72		-2.725.989,21	426.882,51	
11	- Personalaufwendungen	6.860.017,89	6.544.103,76		6.597.954,35	53.850,59	
12	<i>davon Personalaufwand Aktive</i>	6.376.718,11	6.375.087,84		6.228.605,56	-146.482,28	
13	<i>davon Personalrückstellungen</i>	483.299,78	169.015,92		369.348,79	200.332,87	
14	- Versorgungsaufwendungen						
15	- Aufwendungen für Sach- und Dienstleistungen	1.055.257,77	1.567.591,00		1.078.501,31	-489.089,69	
16	- Bilanzielle Abschreibungen	58.618,26	63.347,00		58.438,17	-4.908,83	
17	- Transferaufwendungen	15.149.774,93	15.417.463,00		15.285.737,90	-131.725,10	
18	- Sonstige ordentliche Aufwendungen	206.684,31	196.753,12		142.398,50	-54.354,62	
19	= Ordentliche Aufwendungen	23.330.353,16	23.789.257,88		23.163.030,23	-626.227,65	
20	= Ordentliches Ergebnis (Zeilen 10 und 19)	20.907.335,50	20.636.386,16		20.437.041,02	-199.345,14	
21	+ Finanzerträge						
22	- Zinsen und ähnliche Aufwendungen						

Jahresabschluss 2021

1.25 Kultur

verantwortlich:
VB 3 Margarita Kaufmann



Teilergebnisrechnung		<i>Ergebnis 2020</i>	<i>Fortgeschriebener Ansatz des Haushaltjahres 2021</i>	<i>davon Ermächtigungs- übertragungen aus dem Vorjahr 2020</i>	<i>Ist-Ergebnis des Haushaltjahres 2021</i>	<i>Vergleich Ansatz/Ist (Sp.2 ./ Sp.4) 2021</i>	<i>Ermächtigungs- übertragung in das Folgejahr 2022</i>
23	= Finanzergebnis (Zeilen 21 und 22)						
24	= Ergebnis der laufenden Verwaltungstätigkeit (Zeilen 20 und 23)	20.907.335,50	20.636.386,16		20.437.041,02	-199.345,14	
25	+ Außerordentliche Erträge				-509,77	-509,77	
26	- Außerordentliche Aufwendungen				509,77	509,77	
27	= Außerordentliches Ergebnis (Zeilen 25 und 26)						
28	= Ergebnis - vor Berücksichtigung der internen Leistungsbeziehungen - (Zeilen 24 und 27)	20.907.335,50	20.636.386,16		20.437.041,02	-199.345,14	
29	+ Erträge aus internen Leistungsbeziehungen						
30	- Aufwendungen aus internen Leistungsbeziehungen	12.446.932,58	3.703.849,69		4.129.412,50	425.562,81	
31	= Ergebnis (Zeilen 28, 29 und 30)	33.354.268,08	24.340.235,85		24.566.453,52	226.217,67	
32	- Globaler Minderaufwand						
33	= Teilergebnis nach Abzug globaler Minderaufwand (Zeilen 31 und 32)	33.354.268,08	24.340.235,85		24.566.453,52	226.217,67	

Jahresabschluss 2021
1.25 Kultur

verantwortlich:

VB 3 Margarita Kaufmann

Teilfinanzrechnung		<i>Ergebnis 2020</i>	<i>Fortgeschriebener Ansatz des Haushaltsjahres 2021</i>	<i>davon Ermächtigungsüber- tragungen aus dem Vorjahr 2020</i>	<i>Ist - Ergebnis des Haushaltsjahres 2021</i>	<i>Vergleich Ansatz / Ist (Sp. 4 ./Sp. 2) 2021</i>	<i>Ermächtigungsüber- tragungen in das Folgejahr 2022</i>
1	Steuern und ähnliche Abgaben						
2	+ Zuwendungen und allgemeine Umlagen	-1.328.393,60	-1.291.480,00		-1.538.066,22	-246.586,22	
3	+ Sonstige Transfereinzahlungen						
4	+ Öffentlich-rechtliche Leistungsentgelte	-738.437,82	-1.283.000,00		-592.836,25	690.163,75	
5	+ Privatrechtliche Leistungsentgelte	-161.771,31	-375.655,40		-53.740,76	321.914,64	
6	+ Kostenerstattungen, Kostenumlagen	-7.703,70	-6.000,00		-2.122,47	3.877,53	
7	+ Sonstige Einzahlungen	-89.444,12	-5.000,00		-6.191,89	-1.191,89	
8	+ Zinsen und sonstige Finanzeinzahlungen						
9	= Einzahlungen aus laufender Verwaltungstätigkeit	-2.325.750,55	-2.961.135,40		-2.192.957,59	768.177,81	
10	- Personalauszahlungen	6.376.718,11	6.375.087,84		6.228.605,56	-146.482,28	
11	- Versorgungsauszahlungen						
12	- Auszahlungen für Sach- und Dienstleistungen	921.857,10	1.366.591,00		851.249,81	-515.341,19	
13	- Zinsen und sonstige Finanzauszahlungen						
14	- Transferauszahlungen	15.149.059,16	15.417.463,00		15.287.128,44	-130.334,56	
15	- Sonstige Auszahlungen	142.856,55	196.753,12		140.376,99	-56.376,13	
16	= Auszahlungen aus laufender Verwaltungstätigkeit	22.590.490,92	23.355.894,96		22.507.360,80	-848.534,16	
17	= Saldo aus laufender Verwaltungstätigkeit (Zeilen 9 und 16)	20.264.740,37	20.394.759,56		20.314.403,21	-80.356,35	

Jahresabschluss 2021

1.25 Kultur

verantwortlich:

VB 3 Margarita Kaufmann

Teilfinanzrechnung		<i>Ergebnis 2020</i>	<i>Fortgeschriebener Ansatz des Haushaltsjahres 2021</i>	<i>davon Ermächtigungsüber- tragungen aus dem Vorjahr 2020</i>	<i>Ist - Ergebnis des Haushaltsjahres 2021</i>	<i>Vergleich Ansatz / Ist (Sp. 4 ./Sp. 2) 2021</i>	<i>Ermächtigungsüber- tragungen in das Folgejahr 2022</i>
1	+ Investitionstätigkeit Einzahlungen aus Zuwendungen für Investitionsmaßnahmen	-5.682,00	-418.500,00		-3.853,40	414.646,60	
2	+ aus der Veräußerung von Sachanlagen	-32.000,00					
3	+ aus der Veräußerung von Finanzanlagen						
4	+ aus Beiträgen und Entgelten				-6.071,61	-6.071,61	
5	+ Sonstige Investitionseinzahlungen						
6	= Summe: (investive Einzahlungen)	-37.682,00	-418.500,00		-9.925,01	408.574,99	
7	- Auszahlungen für den Erwerb von Grundstücken/Gebäuden						
8	- für Baumaßnahmen	3.542,21	1.906.457,00	1.306.457,00	231.126,63	-1.675.330,37	1.733.217,00
9	- für den Erwerb von beweglichem Anlagevermögen	231.995,46	278.580,00	21.580,00	228.792,57	-49.787,43	13.547,00
10	- für den Erwerb von Finanzanlagen						
11	- von aktivierbaren Zuwendungen						
12	- Sonstige Investitionsauszahlungen						
13	= Summe: (investive Auszahlungen)	235.537,67	2.185.037,00	1.328.037,00	459.919,20	-1.725.117,80	1.746.764,00
14	= Saldo der Investitionstätigkeit (Ein- ./ Auszahlung)	197.855,67	1.766.537,00	1.328.037,00	449.994,19	-1.316.542,81	1.746.764,00

Jahresabschluss 2021

verantwortlich:

FBL 49 Belgin Dr., Tayfun

1.25 Kultur

1.25.20 Kultur - Kunst - Geschichte

1.25.20 Kultur - Kunst - Geschichte

202

Jahresabschluss 2021

verantwortlich:
FBL 49 Belgin Dr., Tayfun

1.25 Kultur

1.25.20 Kultur - Kunst - Geschichte



Teilergebnisrechnung		Ergebnis 2020	Fortgeschriebener Ansatz des Haushaltjahres 2021	davon Ermächtigungs- übertragungen aus dem Vorjahr 2020	Ist-Ergebnis des Haushaltjahres 2021	Vergleich Ansatz/Ist (Sp.2 ./ Sp.4) 2021	Ermächtigungs- übertragung in das Folgejahr 2022
1	Steuern und ähnliche Abgaben						
2	+ Zuwendungen und allgemeine Umlagen	-59.535,55	-67.438,00		-116.144,59	-48.706,59	
3	+ Sonstige Transfererträge						
4	+ Öffentlich-rechtliche Leistungsentgelte	-8.910,60	-9.000,00		-11.020,50	-2.020,50	
5	+ Privatrechtliche Leistungsentgelte	-122.031,22	-318.325,40		-80.232,57	238.092,83	
6	+ Kostenerstattungen und Kostenumlagen	-2.592,20	-6.000,00		-3.845,55	2.154,45	
7	+ Sonstige ordentliche Erträge	-19.547,57	-10.668,84		-227.947,57	-217.278,73	
8	+ Aktivierte Eigenleistungen						
9	+/- Bestandsveränderungen						
10	= Ordentliche Erträge	-212.617,14	-411.432,24		-439.190,78	-27.758,54	
11	- Personalaufwendungen	1.876.718,54	1.727.761,41		1.647.373,50	-80.387,91	
12	davon Personalaufwand Aktive	1.723.445,53	1.681.666,17		1.528.200,52	-153.465,65	
13	davon Personalrückstellungen	153.273,01	46.095,24		119.172,98	73.077,74	
14	- Versorgungsaufwendungen						
15	- Aufwendungen für Sach- und Dienstleistungen	253.635,68	381.241,00		334.618,84	-46.622,16	
16	- Bilanzielle Abschreibungen	36.519,12	42.375,00		38.114,34	-4.260,66	
17	- Transferaufwendungen	364.013,66	324.913,00		327.749,11	2.836,11	
18	- Sonstige ordentliche Aufwendungen	75.032,94	67.539,52		28.452,80	-39.086,72	
19	= Ordentliche Aufwendungen	2.605.919,94	2.543.829,93		2.376.308,59	-167.521,34	
20	= Ordentliches Ergebnis (Zeilen 10 und 19)	2.393.302,80	2.132.397,69		1.937.117,81	-195.279,88	
21	+ Finanzerträge						
22	- Zinsen und ähnliche Aufwendungen						

Jahresabschluss 2021

verantwortlich:
FBL 49 Belgin Dr., Tayfun

1.25 Kultur

1.25.20 Kultur - Kunst - Geschichte



Teilergebnisrechnung		<i>Ergebnis 2020</i>	<i>Fortgeschriebener Ansatz des Haushaltjahres 2021</i>	<i>davon Ermächtigungs- übertragungen aus dem Vorjahr 2020</i>	<i>Ist-Ergebnis des Haushaltjahres 2021</i>	<i>Vergleich Ansatz/Ist (Sp.2 ./ Sp.4) 2021</i>	<i>Ermächtigungs- übertragung in das Folgejahr 2022</i>
23	= Finanzergebnis (Zeilen 21 und 22)						
24	= Ergebnis der laufenden Verwaltungstätigkeit (Zeilen 20 und 23)	2.393.302,80	2.132.397,69		1.937.117,81	-195.279,88	
25	+ Außerordentliche Erträge				-509,77	-509,77	
26	- Außerordentliche Aufwendungen				509,77	509,77	
27	= Außerordentliches Ergebnis (Zeilen 25 und 26)						
28	= Ergebnis - vor Berücksichtigung der internen Leistungsbeziehungen - (Zeilen 24 und 27)	2.393.302,80	2.132.397,69		1.937.117,81	-195.279,88	
29	+ Erträge aus internen Leistungsbeziehungen						
30	- Aufwendungen aus internen Leistungsbeziehungen	10.497.786,93	2.028.887,66		2.546.340,08	517.452,42	
31	= Ergebnis (Zeilen 28, 29 und 30)	12.891.089,73	4.161.285,35		4.483.457,89	322.172,54	
32	- Globaler Minderaufwand						
33	= Teilergebnis nach Abzug globaler Minderaufwand (Zeilen 31 und 32)	12.891.089,73	4.161.285,35		4.483.457,89	322.172,54	

Jahresabschluss 2021

verantwortlich:
FBL 49 Belgin Dr., Tayfun

1.25 Kultur

1.25.20 Kultur - Kunst - Geschichte



Teilfinanzrechnung		<i>Ergebnis 2020</i>	<i>Fortgeschriebener Ansatz des Haushaltsjahres 2021</i>	<i>davon Ermächtigungsüber- tragungen aus dem Vorjahr 2020</i>	<i>Ist - Ergebnis des Haushaltsjahres 2021</i>	<i>Vergleich Ansatz / Ist (Sp. 4 ./Sp. 2) 2021</i>	<i>Ermächtigungsüber- tragungen in das Folgejahr 2022</i>
1	Steuern und ähnliche Abgaben						
2	+ Zuwendungen und allgemeine Umlagen	-27.763,24	-35.500,00		-74.944,10	-39.444,10	
3	+ Sonstige Transfereinzahlungen						
4	+ Öffentlich-rechtliche Leistungsentgelte	-8.917,70	-9.000,00		-10.976,00	-1.976,00	
5	+ Privatrechtliche Leistungsentgelte	-129.764,45	-318.325,40		-23.264,21	295.061,19	
6	+ Kostenerstattungen, Kostenumlagen	-3.885,43	-6.000,00		-2.122,47	3.877,53	
7	+ Sonstige Einzahlungen	-3.792,53	-1.000,00		-3.360,20	-2.360,20	
8	+ Zinsen und sonstige Finanzeinzahlungen						
9	= Einzahlungen aus laufender Verwaltungstätigkeit	-174.123,35	-369.825,40		-114.666,98	255.158,42	
10	- Personalauszahlungen	1.723.445,53	1.681.666,17		1.528.200,52	-153.465,65	
11	- Versorgungsauszahlungen						
12	- Auszahlungen für Sach- und Dienstleistungen	270.935,58	381.241,00		312.719,59	-68.521,41	
13	- Zinsen und sonstige Finanzauszahlungen						
14	- Transferauszahlungen	364.313,66	324.913,00		327.749,11	2.836,11	
15	- Sonstige Auszahlungen	30.405,50	67.539,52		25.951,56	-41.587,96	
16	= Auszahlungen aus laufender Verwaltungstätigkeit	2.389.100,27	2.455.359,69		2.194.620,78	-260.738,91	
17	= Saldo aus laufender Verwaltungstätigkeit (Zeilen 9 und 16)	2.214.976,92	2.085.534,29		2.079.953,80	-5.580,49	

Jahresabschluss 2021

verantwortlich:
FBL 49 Belgin Dr., Tayfun

1.25 Kultur

1.25.20 Kultur - Kunst - Geschichte



Teilfinanzrechnung		<i>Ergebnis 2020</i>	<i>Fortgeschriebener Ansatz des Haushaltsjahres 2021</i>	<i>davon Ermächtigungsüber- tragungen aus dem Vorjahr 2020</i>	<i>Ist - Ergebnis des Haushaltsjahres 2021</i>	<i>Vergleich Ansatz / Ist (Sp. 4 ./Sp. 2) 2021</i>	<i>Ermächtigungsüber- tragungen in das Folgejahr 2022</i>
1	+ Investitionstätigkeit Einzahlungen aus Zuwendungen für Investitionsmaßnahmen		-418.500,00		-3.853,40	414.646,60	
2	+ aus der Veräußerung von Sachanlagen						
3	+ aus der Veräußerung von Finanzanlagen						
4	+ aus Beiträgen und Entgelten				-6.071,61	-6.071,61	
5	+ Sonstige Investitionseinzahlungen						
6	= Summe: (investive Einzahlungen)		-418.500,00		-9.925,01	408.574,99	
7	- Auszahlungen für den Erwerb von Grundstücken/Gebäuden						
8	- für Baumaßnahmen	3.542,21	1.906.457,00	1.306.457,00	231.126,63	-1.675.330,37	1.733.217,00
9	- für den Erwerb von beweglichem Anlagevermögen		50.580,00	21.580,00	32.454,24	-18.125,76	13.547,00
10	- für den Erwerb von Finanzanlagen						
11	- von aktivierbaren Zuwendungen						
12	- Sonstige Investitionsauszahlungen						
13	= Summe: (investive Auszahlungen)	3.542,21	1.957.037,00	1.328.037,00	263.580,87	-1.693.456,13	1.746.764,00
14	= Saldo der Investitionstätigkeit (Ein- ./ Auszahlung)	3.542,21	1.538.537,00	1.328.037,00	253.655,86	-1.284.881,14	1.746.764,00

Jahresabschluss 2021verantwortlich:
FBL 49 Belgin Dr., Tayfun**1.25 Kultur**

1.25.20 Kultur - Kunst - Geschichte

Investitionsmaßnahmen oberhalb der festgesetzten Wertgrenzen	Ergebnis 2020	Fortgeschriebener Ansatz 2021	Ist-Ergebnis 2021	Vergleich Ist ./.. Ansatz 2021
Emil-Schumacher-Museum Bau u. Planung				
+ Einzahlungen aus Investitionszuwendungen				
+ Weitere investive Einzahlungen				
- Auszahlungen für den Erwerb von Grundstücken / Gebäuden				
- Auszahlungen für Baumaßnahmen			57.886,67	57.886,67
- Weitere investive Auszahlungen				
= Saldo: (Einzahlungen ./.. Auszahlungen)			57.886,67	57.886,67
Umbau/Neueinrichtung Stadtmuseum				
+ Einzahlungen aus Investitionszuwendungen		-418.500,00		418.500,00
+ Weitere investive Einzahlungen				
- Auszahlungen für den Erwerb von Grundstücken / Gebäuden				
- Auszahlungen für Baumaßnahmen	3.542,21	1.906.457,00	173.239,96	-1.733.217,04
- Weitere investive Auszahlungen				
= Saldo: (Einzahlungen ./.. Auszahlungen)	3.542,21	1.487.957,00	173.239,96	-1.314.717,04
= Summe	3.542,21	1.487.957,00	231.126,63	-1.256.830,37

Jahresabschluss 2021

verantwortlich:

FBL 49 Belgin Dr., Tayfun

1.25 Kultur

1.25.20 Kultur - Kunst - Geschichte

Investitionsmaßnahmen unterhalb der festgesetzten Wertgrenzen			Ergebnis 2020	Fortgeschriebe- ner Ansatz 2021	Ist-Ergebnis 2021	Vergleich Ist ./ Ansatz 2021
1	+	Summe der investiven Einzahlungen			-9.925,01	-9.925,01
2	-	Summe der investiven Auszahlungen		50.580,00	32.454,24	-18.125,76
3	=	Saldo: (Einzahlungen ./ Auszahlungen)		50.580,00	22.529,23	-28.050,77

Jahresabschluss 2021

verantwortlich:

VB 2/BC Uhlenbrock, Kai

1.25 Kultur

1.25.61 Theater und Orchester

1.25.61 Theater und Orchester

209

Jahresabschluss 2021

verantwortlich:
VB 2/BC Uhlenbrock, Kai

1.25 Kultur
1.25.61 Theater und Orchester

Teilergebnisrechnung		Ergebnis 2020	Fortgeschriebener Ansatz des Haushaltjahres 2021	davon Ermächtigungs- übertragungen aus dem Vorjahr 2020	Ist-Ergebnis des Haushaltjahres 2021	Vergleich Ansatz/Ist (Sp.2 ./ Sp.4) 2021	Ermächtigungs- übertragung in das Folgejahr 2022
1	Steuern und ähnliche Abgaben						
2	+ Zuwendungen und allgemeine Umlagen						
3	+ Sonstige Transfererträge						
4	+ Öffentlich-rechtliche Leistungsentgelte						
5	+ Privatrechtliche Leistungsentgelte						
6	+ Kostenerstattungen und Kostenumlagen						
7	+ Sonstige ordentliche Erträge	-200.002,61	-120.000,00		-120.000,00		
8	+ Aktivierte Eigenleistungen						
9	+/- Bestandsveränderungen						
10	= Ordentliche Erträge	-200.002,61	-120.000,00		-120.000,00		
11	- Personalaufwendungen						
12	<i>davon Personalaufwand Aktive</i>						
13	<i>davon Personalrückstellungen</i>						
14	- Versorgungsaufwendungen						
15	- Aufwendungen für Sach- und Dienstleistungen						
16	- Bilanzielle Abschreibungen						
17	- Transferaufwendungen	14.749.343,43	15.064.435,00		14.935.527,67	-128.907,33	
18	- Sonstige ordentliche Aufwendungen	1.889,72					
19	= Ordentliche Aufwendungen	14.751.233,15	15.064.435,00		14.935.527,67	-128.907,33	
20	= Ordentliches Ergebnis (Zeilen 10 und 19)	14.551.230,54	14.944.435,00		14.815.527,67	-128.907,33	
21	+ Finanzerträge						
22	- Zinsen und ähnliche Aufwendungen						

Jahresabschluss 2021

verantwortlich:
VB 2/BC Uhlenbrock, Kai

1.25 Kultur

1.25.61 Theater und Orchester



Teilergebnisrechnung		<i>Ergebnis 2020</i>	<i>Fortgeschriebener Ansatz des Haushaltjahres 2021</i>	<i>davon Ermächtigungs- übertragungen aus dem Vorjahr 2020</i>	<i>Ist-Ergebnis des Haushaltjahres 2021</i>	<i>Vergleich Ansatz/Ist (Sp.2 ./ Sp.4) 2021</i>	<i>Ermächtigungs- übertragung in das Folgejahr 2022</i>
23	= Finanzergebnis (Zeilen 21 und 22)						
24	= Ergebnis der laufenden Verwaltungstätigkeit (Zeilen 20 und 23)	14.551.230,54	14.944.435,00		14.815.527,67	-128.907,33	
25	+ Außerordentliche Erträge						
26	- Außerordentliche Aufwendungen						
27	= Außerordentliches Ergebnis (Zeilen 25 und 26)						
28	= Ergebnis - vor Berücksichtigung der internen Leistungsbeziehungen - (Zeilen 24 und 27)	14.551.230,54	14.944.435,00		14.815.527,67	-128.907,33	
29	+ Erträge aus internen Leistungsbeziehungen						
30	- Aufwendungen aus internen Leistungsbeziehungen						
31	= Ergebnis (Zeilen 28, 29 und 30)	14.551.230,54	14.944.435,00		14.815.527,67	-128.907,33	
32	- Globaler Minderaufwand						
33	= Teilergebnis nach Abzug globaler Minderaufwand (Zeilen 31 und 32)	14.551.230,54	14.944.435,00		14.815.527,67	-128.907,33	

Jahresabschluss 2021

verantwortlich:
VB 2/BC Uhlenbrock, Kai

1.25 Kultur

1.25.61 Theater und Orchester



Teilfinanzrechnung		<i>Ergebnis 2020</i>	<i>Fortgeschriebener Ansatz des Haushaltsjahres 2021</i>	<i>davon Ermächtigungsüber- tragungen aus dem Vorjahr 2020</i>	<i>Ist - Ergebnis des Haushaltsjahres 2021</i>	<i>Vergleich Ansatz / Ist (Sp. 4 ./Sp. 2) 2021</i>	<i>Ermächtigungsüber- tragungen in das Folgejahr 2022</i>
1	Steuern und ähnliche Abgaben						
2	+ Zuwendungen und allgemeine Umlagen						
3	+ Sonstige Transfereinzahlungen						
4	+ Öffentlich-rechtliche Leistungsentgelte						
5	+ Privatrechtliche Leistungsentgelte						
6	+ Kostenerstattungen, Kostenumlagen						
7	+ Sonstige Einzahlungen	-80.002,61					
8	+ Zinsen und sonstige Finanzeinzahlungen						
9	= Einzahlungen aus laufender Verwaltungstätigkeit	-80.002,61					
10	- Personalauszahlungen						
11	- Versorgungsauszahlungen						
12	- Auszahlungen für Sach- und Dienstleistungen						
13	- Zinsen und sonstige Finanzauszahlungen						
14	- Transferauszahlungen	14.749.343,43	15.064.435,00		14.935.527,67	-128.907,33	
15	- Sonstige Auszahlungen	1.889,72					
16	= Auszahlungen aus laufender Verwaltungstätigkeit	14.751.233,15	15.064.435,00		14.935.527,67	-128.907,33	
17	= Saldo aus laufender Verwaltungstätigkeit (Zeilen 9 und 16)	14.671.230,54	15.064.435,00		14.935.527,67	-128.907,33	

Jahresabschluss 2021

verantwortlich:
VB 2/BC Uhlenbrock, Kai

1.25 Kultur

1.25.61 Theater und Orchester



Teilfinanzrechnung		<i>Ergebnis 2020</i>	<i>Fortgeschriebener Ansatz des Haushaltsjahres 2021</i>	<i>davon Ermächtigungsüber- tragungen aus dem Vorjahr 2020</i>	<i>Ist - Ergebnis des Haushaltsjahres 2021</i>	<i>Vergleich Ansatz / Ist (Sp. 4 ./Sp. 2) 2021</i>	<i>Ermächtigungsüber- tragungen in das Folgejahr 2022</i>
1	+ Investitionstätigkeit Einzahlungen aus Zuwendungen für Investitionsmaßnahmen						
2	+ aus der Veräußerung von Sachanlagen						
3	+ aus der Veräußerung von Finanzanlagen						
4	+ aus Beiträgen und Entgelten						
5	+ Sonstige Investitionseinzahlungen						
6	= Summe: (investive Einzahlungen)						
7	- Auszahlungen für den Erwerb von Grundstücken/Gebäuden						
8	- für Baumaßnahmen						
9	- für den Erwerb von beweglichem Anlagevermögen						
10	- für den Erwerb von Finanzanlagen						
11	- von aktivierbaren Zuwendungen						
12	- Sonstige Investitionsauszahlungen						
13	= Summe: (investive Auszahlungen)						
14	= Saldo der Investitionstätigkeit (Ein- ./ Auszahlung)						

Jahresabschluss 2021

verantwortlich:

FBL 48 Becker, Jochen

1.25 Kultur

1.25.63 Max-Reger-Musikschule

1.25.63 Max-Reger-Musikschule

214

Jahresabschluss 2021

 verantwortlich:
 FBL 48 Becker, Jochen

1.25 Kultur

1.25.63 Max-Reger-Musikschule

Teilergebnisrechnung		<i>Ergebnis 2020</i>	<i>Fortgeschriebener Ansatz des Haushaltjahres 2021</i>	<i>davon Ermächtigungs- übertragungen aus dem Vorjahr 2020</i>	<i>Ist-Ergebnis des Haushaltjahres 2021</i>	<i>Vergleich Ansatz/Ist (Sp.2 ./ Sp.4) 2021</i>	<i>Ermächtigungs- übertragung in das Folgejahr 2022</i>
1	Steuern und ähnliche Abgaben						
2	+ Zuwendungen und allgemeine Umlagen	-127.622,17	-129.633,00		-156.795,59	-27.162,59	
3	+ Sonstige Transfererträge						
4	+ Öffentlich-rechtliche Leistungsentgelte	-410.460,71	-640.000,00		-368.016,54	271.983,46	
5	+ Privatrechtliche Leistungsentgelte	-252,00	-3.330,00		-319,00	3.011,00	
6	+ Kostenerstattungen und Kostenumlagen	-3.818,27					
7	+ Sonstige ordentliche Erträge	-17.986,37	-4.249,96		-1.025,44	3.224,52	
8	+ Aktivierte Eigenleistungen						
9	+/- Bestandsveränderungen						
10	= Ordentliche Erträge	-560.139,52	-777.212,96		-526.156,57	251.056,39	
11	- Personalaufwendungen	1.535.521,45	1.584.573,70		1.409.055,76	-175.517,94	
12	<i>davon Personalaufwand Aktive</i>	1.488.669,91	1.569.208,66		1.400.429,84	-168.778,82	
13	<i>davon Personalrückstellungen</i>	46.851,54	15.365,04		8.625,92	-6.739,12	
14	- Versorgungsaufwendungen						
15	- Aufwendungen für Sach- und Dienstleistungen	165.341,23	323.050,00		159.113,98	-163.936,02	
16	- Bilanzielle Abschreibungen	5.202,24	10.288,00		4.934,92	-5.353,08	
17	- Transferaufwendungen						
18	- Sonstige ordentliche Aufwendungen	6.828,58	4.600,00		3.906,48	-693,52	
19	= Ordentliche Aufwendungen	1.712.893,50	1.922.511,70		1.577.011,14	-345.500,56	
20	= Ordentliches Ergebnis (Zeilen 10 und 19)	1.152.753,98	1.145.298,74		1.050.854,57	-94.444,17	
21	+ Finanzerträge						
22	- Zinsen und ähnliche Aufwendungen						

Jahresabschluss 2021

verantwortlich:
FBL 48 Becker, Jochen

1.25 Kultur

1.25.63 Max-Reger-Musikschule

Teilergebnisrechnung		<i>Ergebnis 2020</i>	<i>Fortgeschriebener Ansatz des Haushaltjahres 2021</i>	<i>davon Ermächtigungs- übertragungen aus dem Vorjahr 2020</i>	<i>Ist-Ergebnis des Haushaltjahres 2021</i>	<i>Vergleich Ansatz/Ist (Sp.2 ./ Sp.4) 2021</i>	<i>Ermächtigungs- übertragung in das Folgejahr 2022</i>
23	= Finanzergebnis (Zeilen 21 und 22)						
24	= Ergebnis der laufenden Verwaltungstätigkeit (Zeilen 20 und 23)	1.152.753,98	1.145.298,74		1.050.854,57	-94.444,17	
25	+ Außerordentliche Erträge						
26	- Außerordentliche Aufwendungen						
27	= Außerordentliches Ergebnis (Zeilen 25 und 26)						
28	= Ergebnis - vor Berücksichtigung der internen Leistungsbeziehungen - (Zeilen 24 und 27)	1.152.753,98	1.145.298,74		1.050.854,57	-94.444,17	
29	+ Erträge aus internen Leistungsbeziehungen						
30	- Aufwendungen aus internen Leistungsbeziehungen	410.244,28	511.574,27		380.600,70	-130.973,57	
31	= Ergebnis (Zeilen 28, 29 und 30)	1.562.998,26	1.656.873,01		1.431.455,27	-225.417,74	
32	- Globaler Minderaufwand						
33	= Teilergebnis nach Abzug globaler Minderaufwand (Zeilen 31 und 32)	1.562.998,26	1.656.873,01		1.431.455,27	-225.417,74	

Jahresabschluss 2021

verantwortlich:
FBL 48 Becker, Jochen

1.25 Kultur

1.25.63 Max-Reger-Musikschule

Teilfinanzrechnung		<i>Ergebnis 2020</i>	<i>Fortgeschriebener Ansatz des Haushaltsjahres 2021</i>	<i>davon Ermächtigungsüber- tragungen aus dem Vorjahr 2020</i>	<i>Ist - Ergebnis des Haushaltsjahres 2021</i>	<i>Vergleich Ansatz / Ist (Sp. 4 ./Sp. 2) 2021</i>	<i>Ermächtigungsüber- tragungen in das Folgejahr 2022</i>
1	Steuern und ähnliche Abgaben						
2	+ Zuwendungen und allgemeine Umlagen	-124.850,00	-128.000,00		-140.814,00	-12.814,00	
3	+ Sonstige Transfereinzahlungen						
4	+ Öffentlich-rechtliche Leistungsentgelte	-409.270,25	-640.000,00		-364.300,86	275.699,14	
5	+ Privatrechtliche Leistungsentgelte	-252,00	-3.330,00		-319,00	3.011,00	
6	+ Kostenerstattungen, Kostenumlagen	-3.818,27					
7	+ Sonstige Einzahlungen	-3.542,16			-598,03	-598,03	
8	+ Zinsen und sonstige Finanzeinzahlungen						
9	= Einzahlungen aus laufender Verwaltungstätigkeit	-541.732,68	-771.330,00		-506.031,89	265.298,11	
10	- Personalauszahlungen	1.488.669,91	1.569.208,66		1.400.429,84	-168.778,82	
11	- Versorgungsauszahlungen						
12	- Auszahlungen für Sach- und Dienstleistungen	168.955,81	323.050,00		152.839,75	-170.210,25	
13	- Zinsen und sonstige Finanzauszahlungen						
14	- Transferauszahlungen						
15	- Sonstige Auszahlungen	710,58	4.600,00		3.056,48	-1.543,52	
16	= Auszahlungen aus laufender Verwaltungstätigkeit	1.658.336,30	1.896.858,66		1.556.326,07	-340.532,59	
17	= Saldo aus laufender Verwaltungstätigkeit (Zeilen 9 und 16)	1.116.603,62	1.125.528,66		1.050.294,18	-75.234,48	

Jahresabschluss 2021

verantwortlich:
FBL 48 Becker, Jochen

1.25 Kultur

1.25.63 Max-Reger-Musikschule

Teilfinanzrechnung		<i>Ergebnis 2020</i>	<i>Fortgeschriebener Ansatz des Haushaltsjahres 2021</i>	<i>davon Ermächtigungsüber- tragungen aus dem Vorjahr 2020</i>	<i>Ist - Ergebnis des Haushaltsjahres 2021</i>	<i>Vergleich Ansatz / Ist (Sp. 4 ./Sp. 2) 2021</i>	<i>Ermächtigungsüber- tragungen in das Folgejahr 2022</i>
1	+ Investitionstätigkeit Einzahlungen aus Zuwendungen für Investitionsmaßnahmen						
2	+ aus der Veräußerung von Sachanlagen	-32.000,00					
3	+ aus der Veräußerung von Finanzanlagen						
4	+ aus Beiträgen und Entgelten						
5	+ Sonstige Investitionseinzahlungen						
6	= Summe: (investive Einzahlungen)	-32.000,00					
7	- Auszahlungen für den Erwerb von Grundstücken/Gebäuden						
8	- für Baumaßnahmen						
9	- für den Erwerb von beweglichem Anlagevermögen	38.900,00	15.000,00		8.783,28	-6.216,72	
10	- für den Erwerb von Finanzanlagen						
11	- von aktivierbaren Zuwendungen						
12	- Sonstige Investitionsauszahlungen						
13	= Summe: (investive Auszahlungen)	38.900,00	15.000,00		8.783,28	-6.216,72	
14	= Saldo der Investitionstätigkeit (Ein- ./ Auszahlung)	6.900,00	15.000,00		8.783,28	-6.216,72	

Jahresabschluss 2021verantwortlich:
FBL 48 Becker, Jochen**1.25 Kultur**

1.25.63 Max-Reger-Musikschule

		Investitionsmaßnahmen unterhalb der festgesetzten Wertgrenzen	Ergebnis 2020	Fortgeschriebe- ner Ansatz 2021	Ist-Ergebnis 2021	Vergleich Ist ./ Ansatz 2021
1	+	Summe der investiven Einzahlungen	-32.000,00			
2	-	Summe der investiven Auszahlungen	38.900,00	15.000,00	8.783,28	-6.216,72
3	=	Saldo: (Einzahlungen ./ Auszahlungen)	6.900,00	15.000,00	8.783,28	-6.216,72

Jahresabschluss 2021

verantwortlich:

FBL 48 Becker, Jochen

1.25 Kultur

1.25.71 Volkshochschule

1.25.71 Volkshochschule

220

Jahresabschluss 2021

 verantwortlich:
 FBL 48 Becker, Jochen

1.25 Kultur
 1.25.71 Volkshochschule

Teilergebnisrechnung		<i>Ergebnis 2020</i>	<i>Fortgeschriebener Ansatz des Haushaltjahres 2021</i>	<i>davon Ermächtigungs- übertragungen aus dem Vorjahr 2020</i>	<i>Ist-Ergebnis des Haushaltjahres 2021</i>	<i>Vergleich Ansatz/Ist (Sp.2 ./ Sp.4) 2021</i>	<i>Ermächtigungs- übertragung in das Folgejahr 2022</i>
1	Steuern und ähnliche Abgaben						
2	+ Zuwendungen und allgemeine Umlagen	-1.022.338,92	-1.128.066,00		-1.329.496,67	-201.430,67	
3	+ Sonstige Transfererträge						
4	+ Öffentlich-rechtliche Leistungsentgelte	-217.247,27	-484.000,00		-158.223,02	325.776,98	
5	+ Privatrechtliche Leistungsentgelte	-26.996,79	-41.000,00		-26.293,60	14.706,40	
6	+ Kostenerstattungen und Kostenumlagen						
7	+ Sonstige ordentliche Erträge	-19.479,41	-16.114,64		-16.320,30	-205,66	
8	+ Aktivierte Eigenleistungen						
9	+/- Bestandsveränderungen						
10	= Ordentliche Erträge	-1.286.062,39	-1.669.180,64		-1.530.333,59	138.847,05	
11	- Personalaufwendungen	1.522.057,20	1.355.141,63		1.631.296,01	276.154,38	
12	<i>davon Personalaufwand Aktive</i>	1.311.500,27	1.278.316,19		1.443.428,82	165.112,63	
13	<i>davon Personalrückstellungen</i>	210.556,93	76.825,44		187.867,19	111.041,75	
14	- Versorgungsaufwendungen						
15	- Aufwendungen für Sach- und Dienstleistungen	420.465,66	624.800,00		356.037,99	-268.762,01	
16	- Bilanzielle Abschreibungen	2.943,43	2.674,00		2.501,01	-172,99	
17	- Transferaufwendungen	36.417,84	28.115,00		22.461,12	-5.653,88	
18	- Sonstige ordentliche Aufwendungen	80.113,15	85.313,60		68.433,41	-16.880,19	
19	= Ordentliche Aufwendungen	2.061.997,28	2.096.044,23		2.080.729,54	-15.314,69	
20	= Ordentliches Ergebnis (Zeilen 10 und 19)	775.934,89	426.863,59		550.395,95	123.532,36	
21	+ Finanzerträge						
22	- Zinsen und ähnliche Aufwendungen						

Jahresabschluss 2021

verantwortlich:
FBL 48 Becker, Jochen

1.25 Kultur
1.25.71 Volkshochschule

Teilergebnisrechnung		<i>Ergebnis 2020</i>	<i>Fortgeschriebener Ansatz des Haushaltjahres 2021</i>	<i>davon Ermächtigungs- übertragungen aus dem Vorjahr 2020</i>	<i>Ist-Ergebnis des Haushaltjahres 2021</i>	<i>Vergleich Ansatz/Ist (Sp.2 ./ Sp.4) 2021</i>	<i>Ermächtigungs- übertragung in das Folgejahr 2022</i>
23	= Finanzergebnis (Zeilen 21 und 22)						
24	= Ergebnis der laufenden Verwaltungstätigkeit (Zeilen 20 und 23)	775.934,89	426.863,59		550.395,95	123.532,36	
25	+ Außerordentliche Erträge						
26	- Außerordentliche Aufwendungen						
27	= Außerordentliches Ergebnis (Zeilen 25 und 26)						
28	= Ergebnis - vor Berücksichtigung der internen Leistungsbeziehungen - (Zeilen 24 und 27)	775.934,89	426.863,59		550.395,95	123.532,36	
29	+ Erträge aus internen Leistungsbeziehungen						
30	- Aufwendungen aus internen Leistungsbeziehungen	464.052,57	374.121,90		449.805,00	75.683,10	
31	= Ergebnis (Zeilen 28, 29 und 30)	1.239.987,46	800.985,49		1.000.200,95	199.215,46	
32	- Globaler Minderaufwand						
33	= Teilergebnis nach Abzug globaler Minderaufwand (Zeilen 31 und 32)	1.239.987,46	800.985,49		1.000.200,95	199.215,46	

Jahresabschluss 2021

 verantwortlich:
 FBL 48 Becker, Jochen

1.25 Kultur

1.25.71 Volkshochschule

Teilfinanzrechnung		<i>Ergebnis 2020</i>	<i>Fortgeschriebener Ansatz des Haushaltsjahres 2021</i>	<i>davon Ermächtigungsüber- tragungen aus dem Vorjahr 2020</i>	<i>Ist - Ergebnis des Haushaltsjahres 2021</i>	<i>Vergleich Ansatz / Ist (Sp. 4 ./Sp. 2) 2021</i>	<i>Ermächtigungsüber- tragungen in das Folgejahr 2022</i>
1	Steuern und ähnliche Abgaben						
2	+ Zuwendungen und allgemeine Umlagen	-1.144.708,68	-1.127.980,00		-1.274.413,12	-146.433,12	
3	+ Sonstige Transfereinzahlungen						
4	+ Öffentlich-rechtliche Leistungsentgelte	-207.545,59	-484.000,00		-171.027,12	312.972,88	
5	+ Privatrechtliche Leistungsentgelte	-27.339,86	-41.000,00		-27.055,65	13.944,35	
6	+ Kostenerstattungen, Kostenumlagen						
7	+ Sonstige Einzahlungen				-581,79	-581,79	
8	+ Zinsen und sonstige Finanzeinzahlungen						
9	= Einzahlungen aus laufender Verwaltungstätigkeit	-1.379.594,13	-1.652.980,00		-1.473.077,68	179.902,32	
10	- Personalauszahlungen	1.311.500,27	1.278.316,19		1.443.428,82	165.112,63	
11	- Versorgungsauszahlungen						
12	- Auszahlungen für Sach- und Dienstleistungen	435.038,41	624.800,00		356.295,12	-268.504,88	
13	- Zinsen und sonstige Finanzauszahlungen						
14	- Transferauszahlungen	35.402,07	28.115,00		23.851,66	-4.263,34	
15	- Sonstige Auszahlungen	78.543,96	85.313,60		69.977,34	-15.336,26	
16	= Auszahlungen aus laufender Verwaltungstätigkeit	1.860.484,71	2.016.544,79		1.893.552,94	-122.991,85	
17	= Saldo aus laufender Verwaltungstätigkeit (Zeilen 9 und 16)	480.890,58	363.564,79		420.475,26	56.910,47	

Jahresabschluss 2021

verantwortlich:
FBL 48 Becker, Jochen

1.25 Kultur

1.25.71 Volkshochschule



Teilfinanzrechnung		<i>Ergebnis 2020</i>	<i>Fortgeschriebener Ansatz des Haushaltsjahres 2021</i>	<i>davon Ermächtigungsüber- tragungen aus dem Vorjahr 2020</i>	<i>Ist - Ergebnis des Haushaltsjahres 2021</i>	<i>Vergleich Ansatz / Ist (Sp. 4 ./Sp. 2) 2021</i>	<i>Ermächtigungsüber- tragungen in das Folgejahr 2022</i>
1	+ Investitionstätigkeit Einzahlungen aus Zuwendungen für Investitionsmaßnahmen	-5.682,00					
2	+ aus der Veräußerung von Sachanlagen						
3	+ aus der Veräußerung von Finanzanlagen						
4	+ aus Beiträgen und Entgelten						
5	+ Sonstige Investitionseinzahlungen						
6	= Summe: (investive Einzahlungen)	-5.682,00					
7	- Auszahlungen für den Erwerb von Grundstücken/Gebäuden						
8	- für Baumaßnahmen						
9	- für den Erwerb von beweglichem Anlagevermögen	5.682,00	7.000,00			-7.000,00	
10	- für den Erwerb von Finanzanlagen						
11	- von aktivierbaren Zuwendungen						
12	- Sonstige Investitionsauszahlungen						
13	= Summe: (investive Auszahlungen)	5.682,00	7.000,00			-7.000,00	
14	= Saldo der Investitionstätigkeit (Ein- ./ Auszahlung)		7.000,00			-7.000,00	

Jahresabschluss 2021

verantwortlich:
FBL 48 Becker, Jochen

1.25 Kultur
1.25.71 Volkshochschule



Investitionsmaßnahmen oberhalb der festgesetzten Wertgrenzen	Ergebnis 2020	Fortgeschriebener Ansatz 2021	Ist-Ergebnis 2021	Vergleich Ist ./.. Ansatz 2021
Technische Ausstattung LearnLab				
+ Einzahlungen aus Investitionszuwendungen	-5.682,00			
+ Weitere investive Einzahlungen				
- Auszahlungen für den Erwerb von Grundstücken / Gebäuden				
- Auszahlungen für Baumaßnahmen				
- Weitere investive Auszahlungen	5.682,00			
= Saldo: (Einzahlungen ./.. Auszahlungen)	0,00			
= Summe	0,00			

Jahresabschluss 2021

verantwortlich:
FBL 48 Becker, Jochen

1.25 Kultur
1.25.71 Volkshochschule



Investitionsmaßnahmen unterhalb der festgesetzten Wertgrenzen			Ergebnis 2020	Fortgeschriebe- ner Ansatz 2021	Ist-Ergebnis 2021	Vergleich Ist ./ Ansatz 2021
1	+	Summe der investiven Einzahlungen				
2	-	Summe der investiven Auszahlungen		7.000,00		-7.000,00
3	=	Saldo: (Einzahlungen ./ Auszahlungen)		7.000,00		-7.000,00

Jahresabschluss 2021

verantwortlich:
FBL 48 Becker, Jochen

1.25 Kultur
1.25.72 Bücherei

1.25.72 Bücherei

227

Jahresabschluss 2021

 verantwortlich:
 FBL 48 Becker, Jochen

1.25 Kultur
 1.25.72 Bücherei

Teilergebnisrechnung		<i>Ergebnis 2020</i>	<i>Fortgeschriebener Ansatz des Haushaltjahres 2021</i>	<i>davon Ermächtigungs- übertragungen aus dem Vorjahr 2020</i>	<i>Ist-Ergebnis des Haushaltjahres 2021</i>	<i>Vergleich Ansatz/Ist (Sp.2 ./ Sp.4) 2021</i>	<i>Ermächtigungs- übertragung in das Folgejahr 2022</i>
1	Steuern und ähnliche Abgaben						
2	+ Zuwendungen und allgemeine Umlagen	-37.576,64	-1.600,00		-57.238,65	-55.638,65	
3	+ Sonstige Transfererträge						
4	+ Öffentlich-rechtliche Leistungsentgelte	-113.556,44	-150.000,00		-45.094,59	104.905,41	
5	+ Privatrechtliche Leistungsentgelte	-4.415,00	-13.000,00		-3.101,90	9.898,10	
6	+ Kostenerstattungen und Kostenumlagen						
7	+ Sonstige ordentliche Erträge	-8.647,92	-10.445,88		-4.873,13	5.572,75	
8	+ Aktivierte Eigenleistungen						
9	+/- Bestandsveränderungen						
10	= Ordentliche Erträge	-164.196,00	-175.045,88		-110.308,27	64.737,61	
11	- Personalaufwendungen	1.925.720,70	1.876.627,02		1.910.229,08	33.602,06	
12	<i>davon Personalaufwand Aktive</i>	1.853.102,40	1.845.896,82		1.856.546,38	10.649,56	
13	<i>davon Personalrückstellungen</i>	72.618,30	30.730,20		53.682,70	22.952,50	
14	- Versorgungsaufwendungen						
15	- Aufwendungen für Sach- und Dienstleistungen	215.815,20	238.500,00		228.730,50	-9.769,50	
16	- Bilanzielle Abschreibungen	13.953,47	8.010,00		12.887,90	4.877,90	
17	- Transferaufwendungen						
18	- Sonstige ordentliche Aufwendungen	42.819,92	39.300,00		41.605,81	2.305,81	
19	= Ordentliche Aufwendungen	2.198.309,29	2.162.437,02		2.193.453,29	31.016,27	
20	= Ordentliches Ergebnis (Zeilen 10 und 19)	2.034.113,29	1.987.391,14		2.083.145,02	95.753,88	
21	+ Finanzerträge						
22	- Zinsen und ähnliche Aufwendungen						

Jahresabschluss 2021

verantwortlich:
FBL 48 Becker, Jochen

1.25 Kultur
1.25.72 Bücherei

Teilergebnisrechnung		<i>Ergebnis 2020</i>	<i>Fortgeschriebener Ansatz des Haushaltjahres 2021</i>	<i>davon Ermächtigungs- übertragungen aus dem Vorjahr 2020</i>	<i>Ist-Ergebnis des Haushaltjahres 2021</i>	<i>Vergleich Ansatz/Ist (Sp.2 ./ Sp.4) 2021</i>	<i>Ermächtigungs- übertragung in das Folgejahr 2022</i>
23	= Finanzergebnis (Zeilen 21 und 22)						
24	= Ergebnis der laufenden Verwaltungstätigkeit (Zeilen 20 und 23)	2.034.113,29	1.987.391,14		2.083.145,02	95.753,88	
25	+ Außerordentliche Erträge						
26	- Außerordentliche Aufwendungen						
27	= Außerordentliches Ergebnis (Zeilen 25 und 26)						
28	= Ergebnis - vor Berücksichtigung der internen Leistungsbeziehungen - (Zeilen 24 und 27)	2.034.113,29	1.987.391,14		2.083.145,02	95.753,88	
29	+ Erträge aus internen Leistungsbeziehungen						
30	- Aufwendungen aus internen Leistungsbeziehungen	1.074.848,80	789.265,86		752.666,72	-36.599,14	
31	= Ergebnis (Zeilen 28, 29 und 30)	3.108.962,09	2.776.657,00		2.835.811,74	59.154,74	
32	- Globaler Minderaufwand						
33	= Teilergebnis nach Abzug globaler Minderaufwand (Zeilen 31 und 32)	3.108.962,09	2.776.657,00		2.835.811,74	59.154,74	

Jahresabschluss 2021

 verantwortlich:
 FBL 48 Becker, Jochen

1.25 Kultur

1.25.72 Bücherei

Teilfinanzrechnung		<i>Ergebnis 2020</i>	<i>Fortgeschriebener Ansatz des Haushaltsjahres 2021</i>	<i>davon Ermächtigungsüber- tragungen aus dem Vorjahr 2020</i>	<i>Ist - Ergebnis des Haushaltsjahres 2021</i>	<i>Vergleich Ansatz / Ist (Sp. 4 ./Sp. 2) 2021</i>	<i>Ermächtigungsüber- tragungen in das Folgejahr 2022</i>
1	Steuern und ähnliche Abgaben						
2	+ Zuwendungen und allgemeine Umlagen	-31.071,68			-47.895,00	-47.895,00	
3	+ Sonstige Transfereinzahlungen						
4	+ Öffentlich-rechtliche Leistungsentgelte	-112.704,28	-150.000,00		-46.532,27	103.467,73	
5	+ Privatrechtliche Leistungsentgelte	-4.415,00	-13.000,00		-3.101,90	9.898,10	
6	+ Kostenerstattungen, Kostenumlagen						
7	+ Sonstige Einzahlungen	-2.106,82	-4.000,00		-1.651,87	2.348,13	
8	+ Zinsen und sonstige Finanzeinzahlungen						
9	= Einzahlungen aus laufender Verwaltungstätigkeit	-150.297,78	-167.000,00		-99.181,04	67.818,96	
10	- Personalauszahlungen	1.853.102,40	1.845.896,82		1.856.546,38	10.649,56	
11	- Versorgungsauszahlungen						
12	- Auszahlungen für Sach- und Dienstleistungen	46.927,30	37.500,00		29.395,35	-8.104,65	
13	- Zinsen und sonstige Finanzauszahlungen						
14	- Transferauszahlungen						
15	- Sonstige Auszahlungen	31.306,79	39.300,00		41.391,61	2.091,61	
16	= Auszahlungen aus laufender Verwaltungstätigkeit	1.931.336,49	1.922.696,82		1.927.333,34	4.636,52	
17	= Saldo aus laufender Verwaltungstätigkeit (Zeilen 9 und 16)	1.781.038,71	1.755.696,82		1.828.152,30	72.455,48	

Jahresabschluss 2021

verantwortlich:
FBL 48 Becker, Jochen

1.25 Kultur
1.25.72 Bücherei

Teilfinanzrechnung		<i>Ergebnis 2020</i>	<i>Fortgeschriebener Ansatz des Haushaltsjahres 2021</i>	<i>davon Ermächtigungsüber- tragungen aus dem Vorjahr 2020</i>	<i>Ist - Ergebnis des Haushaltsjahres 2021</i>	<i>Vergleich Ansatz / Ist (Sp. 4 ./Sp. 2) 2021</i>	<i>Ermächtigungsüber- tragungen in das Folgejahr 2022</i>
1	+ Investitionstätigkeit Einzahlungen aus Zuwendungen für Investitionsmaßnahmen						
2	+ aus der Veräußerung von Sachanlagen						
3	+ aus der Veräußerung von Finanzanlagen						
4	+ aus Beiträgen und Entgelten						
5	+ Sonstige Investitionseinzahlungen						
6	= Summe: (investive Einzahlungen)						
7	- Auszahlungen für den Erwerb von Grundstücken/Gebäuden						
8	- für Baumaßnahmen						
9	- für den Erwerb von beweglichem Anlagevermögen	187.413,46	206.000,00		187.555,05	-18.444,95	
10	- für den Erwerb von Finanzanlagen						
11	- von aktivierbaren Zuwendungen						
12	- Sonstige Investitionsauszahlungen						
13	= Summe: (investive Auszahlungen)	187.413,46	206.000,00		187.555,05	-18.444,95	
14	= Saldo der Investitionstätigkeit (Ein- ./ Auszahlung)	187.413,46	206.000,00		187.555,05	-18.444,95	

Jahresabschluss 2021

1.25 Kultur

verantwortlich:

1.25.72 Bücherei

FBL 48 Becker, Jochen

Investitionsmaßnahmen unterhalb der festgesetzten Wertgrenzen			Ergebnis 2020	Fortgeschriebe- ner Ansatz 2021	Ist-Ergebnis 2021	Vergleich Ist ./ Ansatz 2021
1	+	Summe der investiven Einzahlungen				
2	-	Summe der investiven Auszahlungen		5.000,00		-5.000,00
3	=	Saldo: (Einzahlungen ./ Auszahlungen)		5.000,00		-5.000,00

1.31	Soziale Leistungen	233
1.31.10	Interne Dienste 55	238
1.31.11	Soziale Leistungen nach SGB XII	243
1.31.12	Soziale Leistungen nach SGB II	248
1.31.13	Leistungen für Asylbewerber	253
1.31.31	Förderung Träger der Wohlfahrtspflege	260
1.31.33	Grundsicherung im Alter u. b. Erwerbsm.	265
1.31.51	Sonstige soziale Leistungen	268

Jahresabschluss 2021
1.31 Soziale Leistungen

verantwortlich:

VB 3 Margarita Kaufmann

Teilergebnisrechnung		<i>Ergebnis 2020</i>	<i>Fortgeschriebener Ansatz des Haushaltjahres 2021</i>	<i>davon Ermächtigungs- übertragungen aus dem Vorjahr 2020</i>	<i>Ist-Ergebnis des Haushaltjahres 2021</i>	<i>Vergleich Ansatz/Ist (Sp.2 ./ Sp.4) 2021</i>	<i>Ermächtigungs- übertragung in das Folgejahr 2022</i>
1	Steuern und ähnliche Abgaben						
2	+ Zuwendungen und allgemeine Umlagen	-18.982.220,43	-23.720.246,00		-16.997.796,88	6.722.449,12	
3	+ Sonstige Transfererträge	-1.504.641,79	-1.059.514,00		-1.429.484,25	-369.970,25	
4	+ Öffentlich-rechtliche Leistungsentgelte	-2.181.106,55	-2.793.778,20		-2.011.407,34	782.370,86	
5	+ Privatrechtliche Leistungsentgelte						
6	+ Kostenerstattungen und Kostenumlagen	-74.963.781,01	-59.646.878,16		-78.199.217,01	-18.552.338,85	
7	+ Sonstige ordentliche Erträge	-1.866.154,73	-1.179.648,61		-1.665.595,19	-485.946,58	
8	+ Aktivierte Eigenleistungen						
9	+/- Bestandsveränderungen						
10	= Ordentliche Erträge	-99.497.904,51	-88.400.064,97		-100.303.500,67	-11.903.435,70	
11	- Personalaufwendungen	21.541.064,70	20.645.165,29		21.831.380,99	1.186.215,70	
12	<i>davon Personalaufwand Aktive</i>	18.224.127,42	19.031.828,70		19.123.225,51	91.396,81	
13	<i>davon Personalrückstellungen</i>	3.316.937,28	1.613.336,59		2.708.155,48	1.094.818,89	
14	- Versorgungsaufwendungen						
15	- Aufwendungen für Sach- und Dienstleistungen	9.746.597,98	9.816.383,70		9.772.043,53	-44.340,17	
16	- Bilanzielle Abschreibungen	201.206,23	33.899,00		155.699,79	121.800,79	
17	- Transferaufwendungen	68.260.066,69	69.116.568,54		71.974.728,38	2.858.159,84	
18	- Sonstige ordentliche Aufwendungen	64.897.274,18	64.998.008,85		65.841.388,40	843.379,55	
19	= Ordentliche Aufwendungen	164.646.209,78	164.610.025,38		169.575.241,09	4.965.215,71	
20	= Ordentliches Ergebnis (Zeilen 10 und 19)	65.148.305,27	76.209.960,41		69.271.740,42	-6.938.219,99	
21	+ Finanzerträge						
22	- Zinsen und ähnliche Aufwendungen						

Jahresabschluss 2021

1.31 Soziale Leistungen

verantwortlich:
VB 3 Margarita Kaufmann



Teilergebnisrechnung		<i>Ergebnis 2020</i>	<i>Fortgeschriebener Ansatz des Haushaltjahres 2021</i>	<i>davon Ermächtigungs- übertragungen aus dem Vorjahr 2020</i>	<i>Ist-Ergebnis des Haushaltjahres 2021</i>	<i>Vergleich Ansatz/Ist (Sp.2 ./ Sp.4) 2021</i>	<i>Ermächtigungs- übertragung in das Folgejahr 2022</i>
23	= Finanzergebnis (Zeilen 21 und 22)						
24	= Ergebnis der laufenden Verwaltungstätigkeit (Zeilen 20 und 23)	65.148.305,27	76.209.960,41		69.271.740,42	-6.938.219,99	
25	+ Außerordentliche Erträge				-11.481,45	-11.481,45	
26	- Außerordentliche Aufwendungen				11.481,45	11.481,45	
27	= Außerordentliches Ergebnis (Zeilen 25 und 26)						
28	= Ergebnis - vor Berücksichtigung der internen Leistungsbeziehungen - (Zeilen 24 und 27)	65.148.305,27	76.209.960,41		69.271.740,42	-6.938.219,99	
29	+ Erträge aus internen Leistungsbeziehungen	-1.594.507,37	-1.441.083,80		-1.740.548,00	-299.464,20	
30	- Aufwendungen aus internen Leistungsbeziehungen	5.160.800,85	5.432.972,44		5.365.036,61	-67.935,83	
31	= Ergebnis (Zeilen 28, 29 und 30)	68.714.598,75	80.201.849,05		72.896.229,03	-7.305.620,02	
32	- Globaler Minderaufwand						
33	= Teilergebnis nach Abzug globaler Minderaufwand (Zeilen 31 und 32)	68.714.598,75	80.201.849,05		72.896.229,03	-7.305.620,02	

Jahresabschluss 2021

1.31 Soziale Leistungen

verantwortlich:
VB 3 Margarita Kaufmann



Teilfinanzrechnung		<i>Ergebnis 2020</i>	<i>Fortgeschriebener Ansatz des Haushaltsjahres 2021</i>	<i>davon Ermächtigungsüber- tragungen aus dem Vorjahr 2020</i>	<i>Ist - Ergebnis des Haushaltsjahres 2021</i>	<i>Vergleich Ansatz / Ist (Sp. 4 ./Sp. 2) 2021</i>	<i>Ermächtigungsüber- tragungen in das Folgejahr 2022</i>
1	Steuern und ähnliche Abgaben						
2	+ Zuwendungen und allgemeine Umlagen	-14.243.629,54	-23.718.078,00		-17.031.448,40	6.686.629,60	
3	+ Sonstige Transfereinzahlungen	-1.225.339,52	-1.059.514,00		-1.273.250,94	-213.736,94	
4	+ Öffentlich-rechtliche Leistungsentgelte	-2.126.604,15	-2.793.778,20		-1.936.788,28	856.989,92	
5	+ Privatrechtliche Leistungsentgelte						
6	+ Kostenerstattungen, Kostenumlagen	-72.339.434,31	-59.646.878,16		-80.098.012,08	-20.451.133,92	
7	+ Sonstige Einzahlungen	-1.429.293,84	-841.240,93		-1.330.386,86	-489.145,93	
8	+ Zinsen und sonstige Finanzeinzahlungen						
9	= Einzahlungen aus laufender Verwaltungstätigkeit	-91.364.301,36	-88.059.489,29		-101.669.886,56	-13.610.397,27	
10	- Personalauszahlungen	18.249.829,73	19.031.828,70		19.097.523,20	65.694,50	
11	- Versorgungsauszahlungen						
12	- Auszahlungen für Sach- und Dienstleistungen	9.649.186,21	9.816.383,70		9.505.031,64	-311.352,06	
13	- Zinsen und sonstige Finanzauszahlungen						
14	- Transferauszahlungen	68.234.760,79	69.116.568,54		71.849.826,86	2.733.258,32	
15	- Sonstige Auszahlungen	64.654.366,35	64.998.008,85		66.611.119,85	1.613.111,00	
16	= Auszahlungen aus laufender Verwaltungstätigkeit	160.788.143,08	162.962.789,79		167.063.501,55	4.100.711,76	
17	= Saldo aus laufender Verwaltungstätigkeit (Zeilen 9 und 16)	69.423.841,72	74.903.300,50		65.393.614,99	-9.509.685,51	

Jahresabschluss 2021

1.31 Soziale Leistungen

verantwortlich:
VB 3 Margarita Kaufmann



Teilfinanzrechnung		<i>Ergebnis 2020</i>	<i>Fortgeschriebener Ansatz des Haushaltsjahres 2021</i>	<i>davon Ermächtigungsüber- tragungen aus dem Vorjahr 2020</i>	<i>Ist - Ergebnis des Haushaltsjahres 2021</i>	<i>Vergleich Ansatz / Ist (Sp. 4 ./Sp. 2) 2021</i>	<i>Ermächtigungsüber- tragungen in das Folgejahr 2022</i>
1	+ Investitionstätigkeit Einzahlungen aus Zuwendungen für Investitionsmaßnahmen						
2	+ aus der Veräußerung von Sachanlagen						
3	+ aus der Veräußerung von Finanzanlagen						
4	+ aus Beiträgen und Entgelten						
5	+ Sonstige Investitionseinzahlungen						
6	= Summe: (investive Einzahlungen)						
7	- Auszahlungen für den Erwerb von Grundstücken/Gebäuden						
8	- für Baumaßnahmen				39.805,50	39.805,50	
9	- für den Erwerb von beweglichem Anlagevermögen		40.000,00			-40.000,00	
10	- für den Erwerb von Finanzanlagen						
11	- von aktivierbaren Zuwendungen						
12	- Sonstige Investitionsauszahlungen						
13	= Summe: (investive Auszahlungen)		40.000,00		39.805,50	-194,50	
14	= Saldo der Investitionstätigkeit (Ein- ./ Auszahlung)		40.000,00		39.805,50	-194,50	

Jahresabschluss 2021

verantwortlich:

FBL 55 Goldbach, Reinhard

1.31 Soziale Leistungen

1.31.10 Interne Dienste 55

1.31.10

Interne Dienste 55

238

Jahresabschluss 2021

verantwortlich:

FBL 55 Goldbach, Reinhard

1.31 Soziale Leistungen

1.31.10 Interne Dienste 55

Teilergebnisrechnung		Ergebnis 2020	Fortgeschriebener Ansatz des Haushaltjahres 2021	davon Ermächtigungs- übertragungen aus dem Vorjahr 2020	Ist-Ergebnis des Haushaltjahres 2021	Vergleich Ansatz/Ist (Sp.2 ./ Sp.4) 2021	Ermächtigungs- übertragung in das Folgejahr 2022
1	Steuern und ähnliche Abgaben						
2	+ Zuwendungen und allgemeine Umlagen	-58.496,76			-71.444,73	-71.444,73	
3	+ Sonstige Transfererträge						
4	+ Öffentlich-rechtliche Leistungsentgelte						
5	+ Privatrechtliche Leistungsentgelte						
6	+ Kostenerstattungen und Kostenumlagen		-436,68		-6.835,68	-6.399,00	
7	+ Sonstige ordentliche Erträge	-40.950,96	-25.783,44		-32.707,53	-6.924,09	
8	+ Aktivierte Eigenleistungen						
9	+/- Bestandsveränderungen						
10	= Ordentliche Erträge	-99.447,72	-26.220,12		-110.987,94	-84.767,82	
11	- Personalaufwendungen	2.085.378,44	1.770.041,33		2.270.274,05	500.232,72	
12	davon Personalaufwand Aktive	1.654.311,41	1.647.120,41		1.879.528,19	232.407,78	
13	davon Personalrückstellungen	431.067,03	122.920,92		390.745,86	267.824,94	
14	- Versorgungsaufwendungen						
15	- Aufwendungen für Sach- und Dienstleistungen	8.306,92	38.000,00		16.675,52	-21.324,48	
16	- Bilanzielle Abschreibungen	626,13			1.905,88	1.905,88	
17	- Transferaufwendungen				25.087,50	25.087,50	
18	- Sonstige ordentliche Aufwendungen	40.530,75	57.969,16		45.726,60	-12.242,56	
19	= Ordentliche Aufwendungen	2.134.842,24	1.866.010,49		2.359.669,55	493.659,06	
20	= Ordentliches Ergebnis (Zeilen 10 und 19)	2.035.394,52	1.839.790,37		2.248.681,61	408.891,24	
21	+ Finanzerträge						
22	- Zinsen und ähnliche Aufwendungen						

Jahresabschluss 2021

verantwortlich:

FBL 55 Goldbach, Reinhard

1.31 Soziale Leistungen

1.31.10 Interne Dienste 55

Teilergebnisrechnung		<i>Ergebnis 2020</i>	<i>Fortgeschriebener Ansatz des Haushaltjahres 2021</i>	<i>davon Ermächtigungs- übertragungen aus dem Vorjahr 2020</i>	<i>Ist-Ergebnis des Haushaltjahres 2021</i>	<i>Vergleich Ansatz/Ist (Sp.2 ./ Sp.4) 2021</i>	<i>Ermächtigungs- übertragung in das Folgejahr 2022</i>
23	= Finanzergebnis (Zeilen 21 und 22)						
24	= Ergebnis der laufenden Verwaltungstätigkeit (Zeilen 20 und 23)	2.035.394,52	1.839.790,37		2.248.681,61	408.891,24	
25	+ Außerordentliche Erträge						
26	- Außerordentliche Aufwendungen						
27	= Außerordentliches Ergebnis (Zeilen 25 und 26)						
28	= Ergebnis - vor Berücksichtigung der internen Leistungsbeziehungen - (Zeilen 24 und 27)	2.035.394,52	1.839.790,37		2.248.681,61	408.891,24	
29	+ Erträge aus internen Leistungsbeziehungen	-2.790.387,65	-2.521.896,33		-3.045.959,23	-524.062,90	
30	- Aufwendungen aus internen Leistungsbeziehungen	755.664,45	758.039,29		818.063,61	60.024,32	
31	= Ergebnis (Zeilen 28, 29 und 30)	671,32	75.933,33		20.785,99	-55.147,34	
32	- Globaler Minderaufwand						
33	= Teilergebnis nach Abzug globaler Minderaufwand (Zeilen 31 und 32)	671,32	75.933,33		20.785,99	-55.147,34	

Jahresabschluss 2021

verantwortlich:

FBL 55 Goldbach, Reinhard

1.31 Soziale Leistungen

1.31.10 Interne Dienste 55

Teilfinanzrechnung		<i>Ergebnis 2020</i>	<i>Fortgeschriebener Ansatz des Haushaltsjahres 2021</i>	<i>davon Ermächtigungsüber- tragungen aus dem Vorjahr 2020</i>	<i>Ist - Ergebnis des Haushaltsjahres 2021</i>	<i>Vergleich Ansatz / Ist (Sp. 4 ./Sp. 2) 2021</i>	<i>Ermächtigungsüber- tragungen in das Folgejahr 2022</i>
1	Steuern und ähnliche Abgaben						
2	+ Zuwendungen und allgemeine Umlagen	-46.411,34			-76.648,75	-76.648,75	
3	+ Sonstige Transfereinzahlungen						
4	+ Öffentlich-rechtliche Leistungsentgelte						
5	+ Privatrechtliche Leistungsentgelte						
6	+ Kostenerstattungen, Kostenumlagen		-436,68		-6.835,68	-6.399,00	
7	+ Sonstige Einzahlungen				-150,00	-150,00	
8	+ Zinsen und sonstige Finanzeinzahlungen						
9	= Einzahlungen aus laufender Verwaltungstätigkeit	-46.411,34	-436,68		-83.634,43	-83.197,75	
10	- Personalauszahlungen	1.654.311,41	1.647.120,41		1.879.528,19	232.407,78	
11	- Versorgungsauszahlungen						
12	- Auszahlungen für Sach- und Dienstleistungen	7.328,92	38.000,00		16.577,32	-21.422,68	
13	- Zinsen und sonstige Finanzauszahlungen						
14	- Transferauszahlungen				25.087,50	25.087,50	
15	- Sonstige Auszahlungen	40.704,00	57.969,16		44.424,79	-13.544,37	
16	= Auszahlungen aus laufender Verwaltungstätigkeit	1.702.344,33	1.743.089,57		1.965.617,80	222.528,23	
17	= Saldo aus laufender Verwaltungstätigkeit (Zeilen 9 und 16)	1.655.932,99	1.742.652,89		1.881.983,37	139.330,48	

Jahresabschluss 2021

verantwortlich:

FBL 55 Goldbach, Reinhard

1.31 Soziale Leistungen

1.31.10 Interne Dienste 55

Teilfinanzrechnung		<i>Ergebnis 2020</i>	<i>Fortgeschriebener Ansatz des Haushaltsjahres 2021</i>	<i>davon Ermächtigungsüber- tragungen aus dem Vorjahr 2020</i>	<i>Ist - Ergebnis des Haushaltsjahres 2021</i>	<i>Vergleich Ansatz / Ist (Sp. 4 ./Sp. 2) 2021</i>	<i>Ermächtigungsüber- tragungen in das Folgejahr 2022</i>
1	+ Investitionstätigkeit Einzahlungen aus Zuwendungen für Investitionsmaßnahmen						
2	+ aus der Veräußerung von Sachanlagen						
3	+ aus der Veräußerung von Finanzanlagen						
4	+ aus Beiträgen und Entgelten						
5	+ Sonstige Investitionseinzahlungen						
6	= Summe: (investive Einzahlungen)						
7	- Auszahlungen für den Erwerb von Grundstücken/Gebäuden						
8	- für Baumaßnahmen						
9	- für den Erwerb von beweglichem Anlagevermögen						
10	- für den Erwerb von Finanzanlagen						
11	- von aktivierbaren Zuwendungen						
12	- Sonstige Investitionsauszahlungen						
13	= Summe: (investive Auszahlungen)						
14	= Saldo der Investitionstätigkeit (Ein- ./ Auszahlung)						

Jahresabschluss 2021

verantwortlich:

FBL 55 Goldbach, Reinhard

1.31 Soziale Leistungen

1.31.11 Soziale Leistungen nach SGB XII

1.31.11 Soziale Leistungen nach SGB XII

243

Jahresabschluss 2021

verantwortlich:

FBL 55 Goldbach, Reinhard

1.31 Soziale Leistungen

1.31.11 Soziale Leistungen nach SGB XII

Teilergebnisrechnung		<i>Ergebnis 2020</i>	<i>Fortgeschriebener Ansatz des Haushaltjahres 2021</i>	<i>davon Ermächtigungs- übertragungen aus dem Vorjahr 2020</i>	<i>Ist-Ergebnis des Haushaltjahres 2021</i>	<i>Vergleich Ansatz/Ist (Sp.2 ./ Sp.4) 2021</i>	<i>Ermächtigungs- übertragung in das Folgejahr 2022</i>
1	Steuern und ähnliche Abgaben						
2	+ Zuwendungen und allgemeine Umlagen	-515.439,92	-605.721,00		-578.255,17	27.465,83	
3	+ Sonstige Transfererträge	-444.406,31	-624.514,00		-420.355,79	204.158,21	
4	+ Öffentlich-rechtliche Leistungsentgelte	-305.738,61	-185.000,00		-385.109,85	-200.109,85	
5	+ Privatrechtliche Leistungsentgelte						
6	+ Kostenerstattungen und Kostenumlagen	-28.158.279,85	-25.518.223,76		-30.052.304,85	-4.534.081,09	
7	+ Sonstige ordentliche Erträge	-400.754,48	-165.579,64		-482.995,90	-317.416,26	
8	+ Aktivierte Eigenleistungen						
9	+/- Bestandsveränderungen						
10	= Ordentliche Erträge	-29.824.619,17	-27.099.038,40		-31.919.021,56	-4.819.983,16	
11	- Personalaufwendungen	4.678.536,71	4.166.164,73		4.578.637,07	412.472,34	
12	<i>davon Personalaufwand Aktive</i>	3.732.393,51	3.643.751,02		3.844.420,21	200.669,19	
13	<i>davon Personalrückstellungen</i>	946.143,20	522.413,71		734.216,86	211.803,15	
14	- Versorgungsaufwendungen						
15	- Aufwendungen für Sach- und Dienstleistungen	2.056.982,96	2.206.800,00		1.956.021,71	-250.778,29	
16	- Bilanzielle Abschreibungen	81.718,10	1.435,00		49.496,26	48.061,26	
17	- Transferaufwendungen	43.804.290,67	40.827.229,00		47.058.343,91	6.231.114,91	
18	- Sonstige ordentliche Aufwendungen	399.488,27	383.325,00		450.507,46	67.182,46	
19	= Ordentliche Aufwendungen	51.021.016,71	47.584.953,73		54.093.006,41	6.508.052,68	
20	= Ordentliches Ergebnis (Zeilen 10 und 19)	21.196.397,54	20.485.915,33		22.173.984,85	1.688.069,52	
21	+ Finanzerträge						
22	- Zinsen und ähnliche Aufwendungen						

Jahresabschluss 2021

verantwortlich:

FBL 55 Goldbach, Reinhard

1.31 Soziale Leistungen

1.31.11 Soziale Leistungen nach SGB XII

Teilergebnisrechnung		<i>Ergebnis 2020</i>	<i>Fortgeschriebener Ansatz des Haushaltjahres 2021</i>	<i>davon Ermächtigungs- übertragungen aus dem Vorjahr 2020</i>	<i>Ist-Ergebnis des Haushaltjahres 2021</i>	<i>Vergleich Ansatz/Ist (Sp.2 ./ Sp.4) 2021</i>	<i>Ermächtigungs- übertragung in das Folgejahr 2022</i>
23	= Finanzergebnis (Zeilen 21 und 22)						
24	= Ergebnis der laufenden Verwaltungstätigkeit (Zeilen 20 und 23)	21.196.397,54	20.485.915,33		22.173.984,85	1.688.069,52	
25	+ Außerordentliche Erträge						
26	- Außerordentliche Aufwendungen						
27	= Außerordentliches Ergebnis (Zeilen 25 und 26)						
28	= Ergebnis - vor Berücksichtigung der internen Leistungsbeziehungen - (Zeilen 24 und 27)	21.196.397,54	20.485.915,33		22.173.984,85	1.688.069,52	
29	+ Erträge aus internen Leistungsbeziehungen	-2.183.809,66	-2.045.297,67		-2.115.780,72	-70.483,05	
30	- Aufwendungen aus internen Leistungsbeziehungen	1.787.940,27	1.664.050,48		1.977.194,53	313.144,05	
31	= Ergebnis (Zeilen 28, 29 und 30)	20.800.528,15	20.104.668,14		22.035.398,66	1.930.730,52	
32	- Globaler Minderaufwand						
33	= Teilergebnis nach Abzug globaler Minderaufwand (Zeilen 31 und 32)	20.800.528,15	20.104.668,14		22.035.398,66	1.930.730,52	

Jahresabschluss 2021

verantwortlich:

FBL 55 Goldbach, Reinhard

1.31 Soziale Leistungen

1.31.11 Soziale Leistungen nach SGB XII

Teilfinanzrechnung		<i>Ergebnis 2020</i>	<i>Fortgeschriebener Ansatz des Haushaltsjahres 2021</i>	<i>davon Ermächtigungsüber- tragungen aus dem Vorjahr 2020</i>	<i>Ist - Ergebnis des Haushaltsjahres 2021</i>	<i>Vergleich Ansatz / Ist (Sp. 4 ./Sp. 2) 2021</i>	<i>Ermächtigungsüber- tragungen in das Folgejahr 2022</i>
1	Steuern und ähnliche Abgaben						
2	+ Zuwendungen und allgemeine Umlagen	-575.085,50	-605.296,00		-207.670,41	397.625,59	
3	+ Sonstige Transfereinzahlungen	-391.159,15	-624.514,00		-398.039,69	226.474,31	
4	+ Öffentlich-rechtliche Leistungsentgelte	-250.198,86	-185.000,00		-340.066,73	-155.066,73	
5	+ Privatrechtliche Leistungsentgelte						
6	+ Kostenerstattungen, Kostenumlagen	-26.912.443,95	-25.518.223,76		-29.572.122,22	-4.053.898,46	
7	+ Sonstige Einzahlungen	-292.503,49	-56.000,00		-345.536,05	-289.536,05	
8	+ Zinsen und sonstige Finanzeinzahlungen						
9	= Einzahlungen aus laufender Verwaltungstätigkeit	-28.421.390,95	-26.989.033,76		-30.863.435,10	-3.874.401,34	
10	- Personalauszahlungen	3.758.095,82	3.643.751,02		3.818.717,90	174.966,88	
11	- Versorgungsauszahlungen						
12	- Auszahlungen für Sach- und Dienstleistungen	2.024.556,33	2.206.800,00		1.679.025,15	-527.774,85	
13	- Zinsen und sonstige Finanzauszahlungen						
14	- Transferauszahlungen	44.321.128,13	40.827.229,00		47.127.730,25	6.300.501,25	
15	- Sonstige Auszahlungen	394.205,09	383.325,00		495.993,48	112.668,48	
16	= Auszahlungen aus laufender Verwaltungstätigkeit	50.497.985,37	47.061.105,02		53.121.466,78	6.060.361,76	
17	= Saldo aus laufender Verwaltungstätigkeit (Zeilen 9 und 16)	22.076.594,42	20.072.071,26		22.258.031,68	2.185.960,42	

Jahresabschluss 2021

verantwortlich:

FBL 55 Goldbach, Reinhard

1.31 Soziale Leistungen

1.31.11 Soziale Leistungen nach SGB XII

Teilfinanzrechnung		<i>Ergebnis 2020</i>	<i>Fortgeschriebener Ansatz des Haushaltsjahres 2021</i>	<i>davon Ermächtigungsüber- tragungen aus dem Vorjahr 2020</i>	<i>Ist - Ergebnis des Haushaltsjahres 2021</i>	<i>Vergleich Ansatz / Ist (Sp. 4 ./Sp. 2) 2021</i>	<i>Ermächtigungsüber- tragungen in das Folgejahr 2022</i>
1	+ Investitionstätigkeit Einzahlungen aus Zuwendungen für Investitionsmaßnahmen						
2	+ aus der Veräußerung von Sachanlagen						
3	+ aus der Veräußerung von Finanzanlagen						
4	+ aus Beiträgen und Entgelten						
5	+ Sonstige Investitionseinzahlungen						
6	= Summe: (investive Einzahlungen)						
7	- Auszahlungen für den Erwerb von Grundstücken/Gebäuden						
8	- für Baumaßnahmen						
9	- für den Erwerb von beweglichem Anlagevermögen						
10	- für den Erwerb von Finanzanlagen						
11	- von aktivierbaren Zuwendungen						
12	- Sonstige Investitionsauszahlungen						
13	= Summe: (investive Auszahlungen)						
14	= Saldo der Investitionstätigkeit (Ein- ./ Auszahlung)						

Jahresabschluss 2021

verantwortlich:

FBL 11 Keßen, Stefan

1.31 Soziale Leistungen

1.31.12 Soziale Leistungen nach SGB II

1.31.12 Soziale Leistungen nach SGB II

248

Jahresabschluss 2021

verantwortlich:

FBL 11 Keßen, Stefan

1.31 Soziale Leistungen

1.31.12 Soziale Leistungen nach SGB II

Teilergebnisrechnung		<i>Ergebnis 2020</i>	<i>Fortgeschriebener Ansatz des Haushaltjahres 2021</i>	<i>davon Ermächtigungs- übertragungen aus dem Vorjahr 2020</i>	<i>Ist-Ergebnis des Haushaltjahres 2021</i>	<i>Vergleich Ansatz/Ist (Sp.2 ./ Sp.4) 2021</i>	<i>Ermächtigungs- übertragung in das Folgejahr 2022</i>
1	Steuern und ähnliche Abgaben						
2	+ Zuwendungen und allgemeine Umlagen	-9.280.577,46	-9.190.000,00		-9.967.805,82	-777.805,82	
3	+ Sonstige Transfererträge						
4	+ Öffentlich-rechtliche Leistungsentgelte						
5	+ Privatrechtliche Leistungsentgelte						
6	+ Kostenerstattungen und Kostenumlagen	-40.600.480,21	-28.177.500,00		-41.452.036,52	-13.274.536,52	
7	+ Sonstige ordentliche Erträge	-125.582,95	-141.808,88		-92.511,56	49.297,32	
8	+ Aktivierte Eigenleistungen						
9	+/- Bestandsveränderungen						
10	= Ordentliche Erträge	-50.006.640,62	-37.509.308,88		-51.512.353,90	-14.003.045,02	
11	- Personalaufwendungen	10.671.696,07	10.368.416,15		11.150.685,90	782.269,75	
12	<i>davon Personalaufwand Aktive</i>	9.316.309,06	9.692.351,31		10.031.369,40	339.018,09	
13	<i>davon Personalrückstellungen</i>	1.355.387,01	676.064,84		1.119.316,50	443.251,66	
14	- Versorgungsaufwendungen						
15	- Aufwendungen für Sach- und Dienstleistungen	4.503.030,98	4.416.000,00		4.682.761,78	266.761,78	
16	- Bilanzielle Abschreibungen	2.150,88	90,00		8.195,92	8.105,92	
17	- Transferaufwendungen						
18	- Sonstige ordentliche Aufwendungen	62.121.099,75	62.219.450,00		63.367.045,65	1.147.595,65	
19	= Ordentliche Aufwendungen	77.297.977,68	77.003.956,15		79.208.689,25	2.204.733,10	
20	= Ordentliches Ergebnis (Zeilen 10 und 19)	27.291.337,06	39.494.647,27		27.696.335,35	-11.798.311,92	
21	+ Finanzerträge						
22	- Zinsen und ähnliche Aufwendungen						

Jahresabschluss 2021

verantwortlich:
FBL 11 Keßen, Stefan

1.31 Soziale Leistungen

1.31.12 Soziale Leistungen nach SGB II



Teilergebnisrechnung		<i>Ergebnis 2020</i>	<i>Fortgeschriebener Ansatz des Haushaltjahres 2021</i>	<i>davon Ermächtigungs- übertragungen aus dem Vorjahr 2020</i>	<i>Ist-Ergebnis des Haushaltjahres 2021</i>	<i>Vergleich Ansatz/Ist (Sp.2 ./ Sp.4) 2021</i>	<i>Ermächtigungs- übertragung in das Folgejahr 2022</i>
23	= Finanzergebnis (Zeilen 21 und 22)						
24	= Ergebnis der laufenden Verwaltungstätigkeit (Zeilen 20 und 23)	27.291.337,06	39.494.647,27		27.696.335,35	-11.798.311,92	
25	+ Außerordentliche Erträge						
26	- Außerordentliche Aufwendungen						
27	= Außerordentliches Ergebnis (Zeilen 25 und 26)						
28	= Ergebnis - vor Berücksichtigung der internen Leistungsbeziehungen - (Zeilen 24 und 27)	27.291.337,06	39.494.647,27		27.696.335,35	-11.798.311,92	
29	+ Erträge aus internen Leistungsbeziehungen						
30	- Aufwendungen aus internen Leistungsbeziehungen	1.483.195,55	1.454.645,97		1.476.188,16	21.542,19	
31	= Ergebnis (Zeilen 28, 29 und 30)	28.774.532,61	40.949.293,24		29.172.523,51	-11.776.769,73	
32	- Globaler Minderaufwand						
33	= Teilergebnis nach Abzug globaler Minderaufwand (Zeilen 31 und 32)	28.774.532,61	40.949.293,24		29.172.523,51	-11.776.769,73	

Jahresabschluss 2021

verantwortlich:

FBL 11 Keßen, Stefan

1.31 Soziale Leistungen

1.31.12 Soziale Leistungen nach SGB II

Teilfinanzrechnung		<i>Ergebnis 2020</i>	<i>Fortgeschriebener Ansatz des Haushaltsjahres 2021</i>	<i>davon Ermächtigungsüber- tragungen aus dem Vorjahr 2020</i>	<i>Ist - Ergebnis des Haushaltsjahres 2021</i>	<i>Vergleich Ansatz / Ist (Sp. 4 ./Sp. 2) 2021</i>	<i>Ermächtigungsüber- tragungen in das Folgejahr 2022</i>
1	Steuern und ähnliche Abgaben						
2	+ Zuwendungen und allgemeine Umlagen	-8.617.475,54	-9.190.000,00		-10.671.220,93	-1.481.220,93	
3	+ Sonstige Transfereinzahlungen	-8.260,63			-5.208,50	-5.208,50	
4	+ Öffentlich-rechtliche Leistungsentgelte						
5	+ Privatrechtliche Leistungsentgelte						
6	+ Kostenerstattungen, Kostenumlagen	-39.214.406,61	-28.177.500,00		-43.830.271,44	-15.652.771,44	
7	+ Sonstige Einzahlungen	-1.276,60			-92,69	-92,69	
8	+ Zinsen und sonstige Finanzeinzahlungen						
9	= Einzahlungen aus laufender Verwaltungstätigkeit	-47.841.419,38	-37.367.500,00		-54.506.793,56	-17.139.293,56	
10	- Personalauszahlungen	9.316.309,06	9.692.351,31		10.031.369,40	339.018,09	
11	- Versorgungsauszahlungen						
12	- Auszahlungen für Sach- und Dienstleistungen	4.431.659,17	4.416.000,00		4.738.158,29	322.158,29	
13	- Zinsen und sonstige Finanzauszahlungen						
14	- Transferauszahlungen						
15	- Sonstige Auszahlungen	62.263.543,02	62.219.450,00		63.677.143,72	1.457.693,72	
16	= Auszahlungen aus laufender Verwaltungstätigkeit	76.011.511,25	76.327.801,31		78.446.671,41	2.118.870,10	
17	= Saldo aus laufender Verwaltungstätigkeit (Zeilen 9 und 16)	28.170.091,87	38.960.301,31		23.939.877,85	-15.020.423,46	

Jahresabschluss 2021

verantwortlich:
FBL 11 Keßen, Stefan

1.31 Soziale Leistungen

1.31.12 Soziale Leistungen nach SGB II



Teilfinanzrechnung		<i>Ergebnis 2020</i>	<i>Fortgeschriebener Ansatz des Haushaltsjahres 2021</i>	<i>davon Ermächtigungsüber- tragungen aus dem Vorjahr 2020</i>	<i>Ist - Ergebnis des Haushaltsjahres 2021</i>	<i>Vergleich Ansatz / Ist (Sp. 4 ./Sp. 2) 2021</i>	<i>Ermächtigungsüber- tragungen in das Folgejahr 2022</i>
1	+ Investitionstätigkeit Einzahlungen aus Zuwendungen für Investitionsmaßnahmen						
2	+ aus der Veräußerung von Sachanlagen						
3	+ aus der Veräußerung von Finanzanlagen						
4	+ aus Beiträgen und Entgelten						
5	+ Sonstige Investitionseinzahlungen						
6	= Summe: (investive Einzahlungen)						
7	- Auszahlungen für den Erwerb von Grundstücken/Gebäuden						
8	- für Baumaßnahmen						
9	- für den Erwerb von beweglichem Anlagevermögen						
10	- für den Erwerb von Finanzanlagen						
11	- von aktivierbaren Zuwendungen						
12	- Sonstige Investitionsauszahlungen						
13	= Summe: (investive Auszahlungen)						
14	= Saldo der Investitionstätigkeit (Ein- ./ Auszahlung)						

Jahresabschluss 2021

verantwortlich:

FBL 55 Goldbach, Reinhard

1.31 Soziale Leistungen

1.31.13 Leistungen für Asylbewerber

1.31.13 Leistungen für Asylbewerber

253

Jahresabschluss 2021

verantwortlich:

FBL 55 Goldbach, Reinhard

1.31 Soziale Leistungen

1.31.13 Leistungen für Asylbewerber

Teilergebnisrechnung		<i>Ergebnis 2020</i>	<i>Fortgeschriebener Ansatz des Haushaltjahres 2021</i>	<i>davon Ermächtigungs- übertragungen aus dem Vorjahr 2020</i>	<i>Ist-Ergebnis des Haushaltjahres 2021</i>	<i>Vergleich Ansatz/Ist (Sp.2 ./ Sp.4) 2021</i>	<i>Ermächtigungs- übertragung in das Folgejahr 2022</i>
1	Steuern und ähnliche Abgaben						
2	+ Zuwendungen und allgemeine Umlagen	-8.942.445,26	-13.686.345,00		-6.209.046,02	7.477.298,98	
3	+ Sonstige Transfererträge	-46.573,83	-85.000,00		-50.631,05	34.368,95	
4	+ Öffentlich-rechtliche Leistungsentgelte	-1.841.974,69	-2.577.778,20		-1.589.780,74	987.997,46	
5	+ Privatrechtliche Leistungsentgelte						
6	+ Kostenerstattungen und Kostenumlagen		-149,04			149,04	
7	+ Sonstige ordentliche Erträge	-1.053.183,20	-603.222,96		-839.658,55	-236.435,59	
8	+ Aktivierte Eigenleistungen						
9	+/- Bestandsveränderungen						
10	= Ordentliche Erträge	-11.884.176,98	-16.952.495,20		-8.689.116,36	8.263.378,84	
11	- Personalaufwendungen	1.486.532,50	1.802.983,12		1.339.769,33	-463.213,79	
12	<i>davon Personalaufwand Aktive</i>	1.446.389,75	1.787.618,08		1.311.449,25	-476.168,83	
13	<i>davon Personalrückstellungen</i>	40.142,75	15.365,04		28.320,08	12.955,04	
14	- Versorgungsaufwendungen						
15	- Aufwendungen für Sach- und Dienstleistungen	2.784.886,72	2.899.083,70		2.679.204,61	-219.879,09	
16	- Bilanzielle Abschreibungen	14.395,00	32.304,00		9.244,05	-23.059,95	
17	- Transferaufwendungen	4.457.848,27	7.776.417,54		4.272.475,30	-3.503.942,24	
18	- Sonstige ordentliche Aufwendungen	2.330.874,89	2.329.774,69		1.976.810,28	-352.964,41	
19	= Ordentliche Aufwendungen	11.074.537,38	14.840.563,05		10.277.503,57	-4.563.059,48	
20	= Ordentliches Ergebnis (Zeilen 10 und 19)	-809.639,60	-2.111.932,15		1.588.387,21	3.700.319,36	
21	+ Finanzerträge						
22	- Zinsen und ähnliche Aufwendungen						

Jahresabschluss 2021

verantwortlich:

FBL 55 Goldbach, Reinhard

1.31 Soziale Leistungen

1.31.13 Leistungen für Asylbewerber

Teilergebnisrechnung		<i>Ergebnis 2020</i>	<i>Fortgeschriebener Ansatz des Haushaltjahres 2021</i>	<i>davon Ermächtigungs- übertragungen aus dem Vorjahr 2020</i>	<i>Ist-Ergebnis des Haushaltjahres 2021</i>	<i>Vergleich Ansatz/Ist (Sp.2 ./ Sp.4) 2021</i>	<i>Ermächtigungs- übertragung in das Folgejahr 2022</i>
23	= Finanzergebnis (Zeilen 21 und 22)						
24	= Ergebnis der laufenden Verwaltungstätigkeit (Zeilen 20 und 23)	-809.639,60	-2.111.932,15		1.588.387,21	3.700.319,36	
25	+ Außerordentliche Erträge						
26	- Außerordentliche Aufwendungen						
27	= Außerordentliches Ergebnis (Zeilen 25 und 26)						
28	= Ergebnis - vor Berücksichtigung der internen Leistungsbeziehungen - (Zeilen 24 und 27)	-809.639,60	-2.111.932,15		1.588.387,21	3.700.319,36	
29	+ Erträge aus internen Leistungsbeziehungen	-632.817,17	-755.672,63		-590.086,79	165.585,84	
30	- Aufwendungen aus internen Leistungsbeziehungen	2.110.068,53	2.412.389,87		2.175.797,24	-236.592,63	
31	= Ergebnis (Zeilen 28, 29 und 30)	667.611,76	-455.214,91		3.174.097,66	3.629.312,57	
32	- Globaler Minderaufwand						
33	= Teilergebnis nach Abzug globaler Minderaufwand (Zeilen 31 und 32)	667.611,76	-455.214,91		3.174.097,66	3.629.312,57	

Jahresabschluss 2021

verantwortlich:

FBL 55 Goldbach, Reinhard

1.31 Soziale Leistungen

1.31.13 Leistungen für Asylbewerber

Teilfinanzrechnung		<i>Ergebnis 2020</i>	<i>Fortgeschriebener Ansatz des Haushaltsjahres 2021</i>	<i>davon Ermächtigungsüber- tragungen aus dem Vorjahr 2020</i>	<i>Ist - Ergebnis des Haushaltsjahres 2021</i>	<i>Vergleich Ansatz / Ist (Sp. 4 ./Sp. 2) 2021</i>	<i>Ermächtigungsüber- tragungen in das Folgejahr 2022</i>
1	Steuern und ähnliche Abgaben						
2	+ Zuwendungen und allgemeine Umlagen	-9.388.459,68	-13.684.672,00		-5.931.795,31	7.752.876,69	
3	+ Sonstige Transfereinzahlungen	-52.359,86	-85.000,00		-37.000,00	48.000,00	
4	+ Öffentlich-rechtliche Leistungsentgelte	-1.836.372,04	-2.577.778,20		-1.565.704,80	1.012.073,40	
5	+ Privatrechtliche Leistungsentgelte						
6	+ Kostenerstattungen, Kostenumlagen		-149,04			149,04	
7	+ Sonstige Einzahlungen	-1.060.241,80	-600.000,00		-825.368,27	-225.368,27	
8	+ Zinsen und sonstige Finanzeinzahlungen						
9	= Einzahlungen aus laufender Verwaltungstätigkeit	-12.337.433,38	-16.947.599,24		-8.359.868,38	8.587.730,86	
10	- Personalauszahlungen	1.446.389,75	1.787.618,08		1.311.449,25	-476.168,83	
11	- Versorgungsauszahlungen						
12	- Auszahlungen für Sach- und Dienstleistungen	2.795.405,02	2.899.083,70		2.630.411,34	-268.672,36	
13	- Zinsen und sonstige Finanzauszahlungen						
14	- Transferauszahlungen	4.457.624,21	7.776.417,54		4.238.899,56	-3.537.517,98	
15	- Sonstige Auszahlungen	1.950.324,32	2.329.774,69		2.372.175,30	42.400,61	
16	= Auszahlungen aus laufender Verwaltungstätigkeit	10.649.743,30	14.792.894,01		10.552.935,45	-4.239.958,56	
17	= Saldo aus laufender Verwaltungstätigkeit (Zeilen 9 und 16)	-1.687.690,08	-2.154.705,23		2.193.067,07	4.347.772,30	

Jahresabschluss 2021

verantwortlich:

FBL 55 Goldbach, Reinhard

1.31 Soziale Leistungen

1.31.13 Leistungen für Asylbewerber



Teilfinanzrechnung		<i>Ergebnis 2020</i>	<i>Fortgeschriebener Ansatz des Haushaltsjahres 2021</i>	<i>davon Ermächtigungsüber- tragungen aus dem Vorjahr 2020</i>	<i>Ist - Ergebnis des Haushaltsjahres 2021</i>	<i>Vergleich Ansatz / Ist (Sp. 4 ./Sp. 2) 2021</i>	<i>Ermächtigungsüber- tragungen in das Folgejahr 2022</i>
1	+ Investitionstätigkeit Einzahlungen aus Zuwendungen für Investitionsmaßnahmen						
2	+ aus der Veräußerung von Sachanlagen						
3	+ aus der Veräußerung von Finanzanlagen						
4	+ aus Beiträgen und Entgelten						
5	+ Sonstige Investitionseinzahlungen						
6	= Summe: (investive Einzahlungen)						
7	- Auszahlungen für den Erwerb von Grundstücken/Gebäuden						
8	- für Baumaßnahmen				39.805,50	39.805,50	
9	- für den Erwerb von beweglichem Anlagevermögen		40.000,00			-40.000,00	
10	- für den Erwerb von Finanzanlagen						
11	- von aktivierbaren Zuwendungen						
12	- Sonstige Investitionsauszahlungen						
13	= Summe: (investive Auszahlungen)		40.000,00		39.805,50	-194,50	
14	= Saldo der Investitionstätigkeit (Ein- ./ Auszahlung)		40.000,00		39.805,50	-194,50	

Jahresabschluss 2021

verantwortlich:

FBL 55 Goldbach, Reinhard

1.31 Soziale Leistungen

1.31.13 Leistungen für Asylbewerber

Investitionsmaßnahmen oberhalb der festgesetzten Wertgrenzen	Ergebnis 2020	Fortgeschriebener Ansatz 2021	Ist-Ergebnis 2021	Vergleich Ist ./.. Ansatz 2021
Fluchttreppe Bebelstr. 16				
+ Einzahlungen aus Investitionszuwendungen				
+ Weitere investive Einzahlungen				
- Auszahlungen für den Erwerb von Grundstücken / Gebäuden				
- Auszahlungen für Baumaßnahmen			39.805,50	39.805,50
- Weitere investive Auszahlungen				
= Saldo: (Einzahlungen ./.. Auszahlungen)			39.805,50	39.805,50
= Summe			39.805,50	39.805,50

Jahresabschluss 2021

verantwortlich:

FBL 55 Goldbach, Reinhard

1.31 Soziale Leistungen

1.31.13 Leistungen für Asylbewerber

Investitionsmaßnahmen unterhalb der festgesetzten Wertgrenzen			Ergebnis 2020	Fortgeschriebe- ner Ansatz 2021	Ist-Ergebnis 2021	Vergleich Ist ./ Ansatz 2021
1	+	Summe der investiven Einzahlungen				
2	-	Summe der investiven Auszahlungen		40.000,00		-40.000,00
3	=	Saldo: (Einzahlungen ./ Auszahlungen)		40.000,00		-40.000,00

Jahresabschluss 2021

verantwortlich:

FBL 55 Goldbach, Reinhard

1.31 Soziale Leistungen

1.31.31 Förderung Träger der Wohlfahrtspflege

1.31.31 Förderung Träger der Wohlfahrtspflege

260

Jahresabschluss 2021

verantwortlich:

FBL 55 Goldbach, Reinhard

1.31 Soziale Leistungen

1.31.31 Förderung Träger der Wohlfahrtspflege

Teilergebnisrechnung		Ergebnis 2020	Fortgeschriebener Ansatz des Haushaltjahres 2021	davon Ermächtigungs- übertragungen aus dem Vorjahr 2020	Ist-Ergebnis des Haushaltjahres 2021	Vergleich Ansatz/Ist (Sp.2 ./ Sp.4) 2021	Ermächtigungs- übertragung in das Folgejahr 2022
1	Steuern und ähnliche Abgaben						
2	+ Zuwendungen und allgemeine Umlagen						
3	+ Sonstige Transfererträge	-60,00			-5.770,88	-5.770,88	
4	+ Öffentlich-rechtliche Leistungsentgelte						
5	+ Privatrechtliche Leistungsentgelte						
6	+ Kostenerstattungen und Kostenumlagen				-92.803,96	-92.803,96	
7	+ Sonstige ordentliche Erträge	-150.505,69	-20.000,00		-119.458,30	-99.458,30	
8	+ Aktivierte Eigenleistungen						
9	+/- Bestandsveränderungen						
10	= Ordentliche Erträge	-150.565,69	-20.000,00		-218.033,14	-198.033,14	
11	- Personalaufwendungen						
12	<i>davon Personalaufwand Aktive</i>						
13	<i>davon Personalrückstellungen</i>						
14	- Versorgungsaufwendungen						
15	- Aufwendungen für Sach- und Dienstleistungen						
16	- Bilanzielle Abschreibungen	5,10			0,05	0,05	
17	- Transferaufwendungen	11.188.711,41	11.835.922,00		11.142.056,51	-693.865,49	
18	- Sonstige ordentliche Aufwendungen	450,00					
19	= Ordentliche Aufwendungen	11.189.166,51	11.835.922,00		11.142.056,56	-693.865,44	
20	= Ordentliches Ergebnis (Zeilen 10 und 19)	11.038.600,82	11.815.922,00		10.924.023,42	-891.898,58	
21	+ Finanzerträge						
22	- Zinsen und ähnliche Aufwendungen						

Jahresabschluss 2021

verantwortlich:

FBL 55 Goldbach, Reinhard

1.31 Soziale Leistungen

1.31.31 Förderung Träger der Wohlfahrtspflege

Teilergebnisrechnung		<i>Ergebnis 2020</i>	<i>Fortgeschriebener Ansatz des Haushaltjahres 2021</i>	<i>davon Ermächtigungs- übertragungen aus dem Vorjahr 2020</i>	<i>Ist-Ergebnis des Haushaltjahres 2021</i>	<i>Vergleich Ansatz/Ist (Sp.2 ./ Sp.4) 2021</i>	<i>Ermächtigungs- übertragung in das Folgejahr 2022</i>
23	= Finanzergebnis (Zeilen 21 und 22)						
24	= Ergebnis der laufenden Verwaltungstätigkeit (Zeilen 20 und 23)	11.038.600,82	11.815.922,00		10.924.023,42	-891.898,58	
25	+ Außerordentliche Erträge						
26	- Außerordentliche Aufwendungen						
27	= Außerordentliches Ergebnis (Zeilen 25 und 26)						
28	= Ergebnis - vor Berücksichtigung der internen Leistungsbeziehungen - (Zeilen 24 und 27)	11.038.600,82	11.815.922,00		10.924.023,42	-891.898,58	
29	+ Erträge aus internen Leistungsbeziehungen						
30	- Aufwendungen aus internen Leistungsbeziehungen	850.379,74	951.581,40		843.679,40	-107.902,00	
31	= Ergebnis (Zeilen 28, 29 und 30)	11.888.980,56	12.767.503,40		11.767.702,82	-999.800,58	
32	- Globaler Minderaufwand						
33	= Teilergebnis nach Abzug globaler Minderaufwand (Zeilen 31 und 32)	11.888.980,56	12.767.503,40		11.767.702,82	-999.800,58	

Jahresabschluss 2021

verantwortlich:

FBL 55 Goldbach, Reinhard

1.31 Soziale Leistungen

1.31.31 Förderung Träger der Wohlfahrtspflege



Teilfinanzrechnung		<i>Ergebnis 2020</i>	<i>Fortgeschriebener Ansatz des Haushaltsjahres 2021</i>	<i>davon Ermächtigungsüber- tragungen aus dem Vorjahr 2020</i>	<i>Ist - Ergebnis des Haushaltsjahres 2021</i>	<i>Vergleich Ansatz / Ist (Sp. 4 ./Sp. 2) 2021</i>	<i>Ermächtigungsüber- tragungen in das Folgejahr 2022</i>
1	Steuern und ähnliche Abgaben						
2	+ Zuwendungen und allgemeine Umlagen	4.647.727,52					
3	+ Sonstige Transfereinzahlungen	-60,00			-5.770,88	-5.770,88	
4	+ Öffentlich-rechtliche Leistungsentgelte						
5	+ Privatrechtliche Leistungsentgelte						
6	+ Kostenerstattungen, Kostenumlagen				-94.166,62	-94.166,62	
7	+ Sonstige Einzahlungen	-24.239,63	-20.000,00		-119.258,65	-99.258,65	
8	+ Zinsen und sonstige Finanzeinzahlungen						
9	= Einzahlungen aus laufender Verwaltungstätigkeit	4.623.427,89	-20.000,00		-219.196,15	-199.196,15	
10	- Personalauszahlungen						
11	- Versorgungsauszahlungen						
12	- Auszahlungen für Sach- und Dienstleistungen						
13	- Zinsen und sonstige Finanzauszahlungen						
14	- Transferauszahlungen	11.191.701,62	11.835.922,00		11.013.700,38	-822.221,62	
15	- Sonstige Auszahlungen	450,00					
16	= Auszahlungen aus laufender Verwaltungstätigkeit	11.192.151,62	11.835.922,00		11.013.700,38	-822.221,62	
17	= Saldo aus laufender Verwaltungstätigkeit (Zeilen 9 und 16)	15.815.579,51	11.815.922,00		10.794.504,23	-1.021.417,77	

Jahresabschluss 2021

verantwortlich:

FBL 55 Goldbach, Reinhard

1.31 Soziale Leistungen

1.31.31 Förderung Träger der Wohlfahrtspflege



Teilfinanzrechnung		<i>Ergebnis 2020</i>	<i>Fortgeschriebener Ansatz des Haushaltsjahres 2021</i>	<i>davon Ermächtigungsüber- tragungen aus dem Vorjahr 2020</i>	<i>Ist - Ergebnis des Haushaltsjahres 2021</i>	<i>Vergleich Ansatz / Ist (Sp. 4 ./Sp. 2) 2021</i>	<i>Ermächtigungsüber- tragungen in das Folgejahr 2022</i>
1	+ Investitionstätigkeit Einzahlungen aus Zuwendungen für Investitionsmaßnahmen						
2	+ aus der Veräußerung von Sachanlagen						
3	+ aus der Veräußerung von Finanzanlagen						
4	+ aus Beiträgen und Entgelten						
5	+ Sonstige Investitionseinzahlungen						
6	= Summe: (investive Einzahlungen)						
7	- Auszahlungen für den Erwerb von Grundstücken/Gebäuden						
8	- für Baumaßnahmen						
9	- für den Erwerb von beweglichem Anlagevermögen						
10	- für den Erwerb von Finanzanlagen						
11	- von aktivierbaren Zuwendungen						
12	- Sonstige Investitionsauszahlungen						
13	= Summe: (investive Auszahlungen)						
14	= Saldo der Investitionstätigkeit (Ein- ./ Auszahlung)						

1.31.33 Grundsicherung im Alter u. b. Erwerbsm.

265

Jahresabschluss 2021

verantwortlich:

FBL 55 Goldbach, Reinhard

1.31 Soziale Leistungen

1.31.33 Grundsicherung im Alter u. b. Erwerbsm.



Teilfinanzrechnung		<i>Ergebnis 2020</i>	<i>Fortgeschriebener Ansatz des Haushaltsjahres 2021</i>	<i>davon Ermächtigungsüber- tragungen aus dem Vorjahr 2020</i>	<i>Ist - Ergebnis des Haushaltsjahres 2021</i>	<i>Vergleich Ansatz / Ist (Sp. 4 ./Sp. 2) 2021</i>	<i>Ermächtigungsüber- tragungen in das Folgejahr 2022</i>
1	Steuern und ähnliche Abgaben						
2	+ Zuwendungen und allgemeine Umlagen						
3	+ Sonstige Transfereinzahlungen	-38.094,76			-4.899,89	-4.899,89	
4	+ Öffentlich-rechtliche Leistungsentgelte						
5	+ Privatrechtliche Leistungsentgelte						
6	+ Kostenerstattungen, Kostenumlagen						
7	+ Sonstige Einzahlungen						
8	+ Zinsen und sonstige Finanzeinzahlungen						
9	= Einzahlungen aus laufender Verwaltungstätigkeit	-38.094,76			-4.899,89	-4.899,89	
10	- Personalauszahlungen						
11	- Versorgungsauszahlungen						
12	- Auszahlungen für Sach- und Dienstleistungen						
13	- Zinsen und sonstige Finanzauszahlungen						
14	- Transferauszahlungen	-93,00					
15	- Sonstige Auszahlungen						
16	= Auszahlungen aus laufender Verwaltungstätigkeit	-93,00					
17	= Saldo aus laufender Verwaltungstätigkeit (Zeilen 9 und 16)	-38.187,76			-4.899,89	-4.899,89	

Jahresabschluss 2021

verantwortlich:

FBL 55 Goldbach, Reinhard

1.31 Soziale Leistungen

1.31.33 Grundsicherung im Alter u. b. Erwerbsm.



Teilfinanzrechnung		<i>Ergebnis 2020</i>	<i>Fortgeschriebener Ansatz des Haushaltsjahres 2021</i>	<i>davon Ermächtigungsüber- tragungen aus dem Vorjahr 2020</i>	<i>Ist - Ergebnis des Haushaltsjahres 2021</i>	<i>Vergleich Ansatz / Ist (Sp. 4 ./Sp. 2) 2021</i>	<i>Ermächtigungsüber- tragungen in das Folgejahr 2022</i>
1	+ Investitionstätigkeit Einzahlungen aus Zuwendungen für Investitionsmaßnahmen						
2	+ aus der Veräußerung von Sachanlagen						
3	+ aus der Veräußerung von Finanzanlagen						
4	+ aus Beiträgen und Entgelten						
5	+ Sonstige Investitionseinzahlungen						
6	= Summe: (investive Einzahlungen)						
7	- Auszahlungen für den Erwerb von Grundstücken/Gebäuden						
8	- für Baumaßnahmen						
9	- für den Erwerb von beweglichem Anlagevermögen						
10	- für den Erwerb von Finanzanlagen						
11	- von aktivierbaren Zuwendungen						
12	- Sonstige Investitionsauszahlungen						
13	= Summe: (investive Auszahlungen)						
14	= Saldo der Investitionstätigkeit (Ein- ./ Auszahlung)						

Jahresabschluss 2021

verantwortlich:

FBL 55 Goldbach, Reinhard

1.31 Soziale Leistungen

1.31.51 Sonstige soziale Leistungen

1.31.51 Sonstige soziale Leistungen

268

Jahresabschluss 2021

verantwortlich:

FBL 55 Goldbach, Reinhard

1.31 Soziale Leistungen
1.31.51 Sonstige soziale Leistungen

Teilergebnisrechnung		<i>Ergebnis 2020</i>	<i>Fortgeschriebener Ansatz des Haushaltjahres 2021</i>	<i>davon Ermächtigungs- übertragungen aus dem Vorjahr 2020</i>	<i>Ist-Ergebnis des Haushaltjahres 2021</i>	<i>Vergleich Ansatz/Ist (Sp.2 ./ Sp.4) 2021</i>	<i>Ermächtigungs- übertragung in das Folgejahr 2022</i>
1	Steuern und ähnliche Abgaben						
2	+ Zuwendungen und allgemeine Umlagen	-185.261,03	-238.180,00		-171.245,14	66.934,86	
3	+ Sonstige Transfererträge	-1.013.601,65	-350.000,00		-952.726,53	-602.726,53	
4	+ Öffentlich-rechtliche Leistungsentgelte	-33.393,25	-31.000,00		-36.516,75	-5.516,75	
5	+ Privatrechtliche Leistungsentgelte						
6	+ Kostenerstattungen und Kostenumlagen	-6.205.020,95	-5.950.568,68		-6.595.236,00	-644.667,32	
7	+ Sonstige ordentliche Erträge	-95.177,45	-223.253,69		-98.263,35	124.990,34	
8	+ Aktivierte Eigenleistungen						
9	+/- Bestandsveränderungen						
10	= Ordentliche Erträge	-7.532.454,33	-6.793.002,37		-7.853.987,77	-1.060.985,40	
11	- Personalaufwendungen	2.618.920,98	2.537.559,96		2.492.014,64	-45.545,32	
12	<i>davon Personalaufwand Aktive</i>	2.074.723,69	2.260.987,88		2.056.458,46	-204.529,42	
13	<i>davon Personalrückstellungen</i>	544.197,29	276.572,08		435.556,18	158.984,10	
14	- Versorgungsaufwendungen						
15	- Aufwendungen für Sach- und Dienstleistungen	393.390,40	256.500,00		437.379,91	180.879,91	
16	- Bilanzielle Abschreibungen	102.311,02	70,00		86.857,63	86.787,63	
17	- Transferaufwendungen	8.809.216,34	8.677.000,00		9.476.765,16	799.765,16	
18	- Sonstige ordentliche Aufwendungen	4.830,52	7.490,00		1.298,41	-6.191,59	
19	= Ordentliche Aufwendungen	11.928.669,26	11.478.619,96		12.494.315,75	1.015.695,79	
20	= Ordentliches Ergebnis (Zeilen 10 und 19)	4.396.214,93	4.685.617,59		4.640.327,98	-45.289,61	
21	+ Finanzerträge						
22	- Zinsen und ähnliche Aufwendungen						

Jahresabschluss 2021

verantwortlich:

FBL 55 Goldbach, Reinhard

1.31 Soziale Leistungen

1.31.51 Sonstige soziale Leistungen

Teilergebnisrechnung		<i>Ergebnis 2020</i>	<i>Fortgeschriebener Ansatz des Haushaltjahres 2021</i>	<i>davon Ermächtigungs- übertragungen aus dem Vorjahr 2020</i>	<i>Ist-Ergebnis des Haushaltjahres 2021</i>	<i>Vergleich Ansatz/Ist (Sp.2 ./ Sp.4) 2021</i>	<i>Ermächtigungs- übertragung in das Folgejahr 2022</i>
23	= Finanzergebnis (Zeilen 21 und 22)						
24	= Ergebnis der laufenden Verwaltungstätigkeit (Zeilen 20 und 23)	4.396.214,93	4.685.617,59		4.640.327,98	-45.289,61	
25	+ Außerordentliche Erträge				-11.481,45	-11.481,45	
26	- Außerordentliche Aufwendungen				11.481,45	11.481,45	
27	= Außerordentliches Ergebnis (Zeilen 25 und 26)						
28	= Ergebnis - vor Berücksichtigung der internen Leistungsbeziehungen - (Zeilen 24 und 27)	4.396.214,93	4.685.617,59		4.640.327,98	-45.289,61	
29	+ Erträge aus internen Leistungsbeziehungen						
30	- Aufwendungen aus internen Leistungsbeziehungen	2.186.059,42	2.074.048,26		2.085.392,41	11.344,15	
31	= Ergebnis (Zeilen 28, 29 und 30)	6.582.274,35	6.759.665,85		6.725.720,39	-33.945,46	
32	- Globaler Minderaufwand						
33	= Teilergebnis nach Abzug globaler Minderaufwand (Zeilen 31 und 32)	6.582.274,35	6.759.665,85		6.725.720,39	-33.945,46	

Jahresabschluss 2021

verantwortlich:

FBL 55 Goldbach, Reinhard

1.31 Soziale Leistungen

1.31.51 Sonstige soziale Leistungen

Teilfinanzrechnung		<i>Ergebnis 2020</i>	<i>Fortgeschriebener Ansatz des Haushaltsjahres 2021</i>	<i>davon Ermächtigungsüber- tragungen aus dem Vorjahr 2020</i>	<i>Ist - Ergebnis des Haushaltsjahres 2021</i>	<i>Vergleich Ansatz / Ist (Sp. 4 ./Sp. 2) 2021</i>	<i>Ermächtigungsüber- tragungen in das Folgejahr 2022</i>
1	Steuern und ähnliche Abgaben						
2	+ Zuwendungen und allgemeine Umlagen	-263.925,00	-238.110,00		-144.113,00	93.997,00	
3	+ Sonstige Transfereinzahlungen	-735.405,12	-350.000,00		-822.331,98	-472.331,98	
4	+ Öffentlich-rechtliche Leistungsentgelte	-40.033,25	-31.000,00		-31.016,75	-16,75	
5	+ Privatrechtliche Leistungsentgelte						
6	+ Kostenerstattungen, Kostenumlagen	-6.212.583,75	-5.950.568,68		-6.594.616,12	-644.047,44	
7	+ Sonstige Einzahlungen	-51.032,32	-165.240,93		-39.981,20	125.259,73	
8	+ Zinsen und sonstige Finanzeinzahlungen						
9	= Einzahlungen aus laufender Verwaltungstätigkeit	-7.302.979,44	-6.734.919,61		-7.632.059,05	-897.139,44	
10	- Personalauszahlungen	2.074.723,69	2.260.987,88		2.056.458,46	-204.529,42	
11	- Versorgungsauszahlungen						
12	- Auszahlungen für Sach- und Dienstleistungen	390.236,77	256.500,00		440.859,54	184.359,54	
13	- Zinsen und sonstige Finanzauszahlungen						
14	- Transferauszahlungen	8.264.399,83	8.677.000,00		9.444.409,17	767.409,17	
15	- Sonstige Auszahlungen	5.139,92	7.490,00		21.382,56	13.892,56	
16	= Auszahlungen aus laufender Verwaltungstätigkeit	10.734.500,21	11.201.977,88		11.963.109,73	761.131,85	
17	= Saldo aus laufender Verwaltungstätigkeit (Zeilen 9 und 16)	3.431.520,77	4.467.058,27		4.331.050,68	-136.007,59	

Jahresabschluss 2021

verantwortlich:

FBL 55 Goldbach, Reinhard

1.31 Soziale Leistungen

1.31.51 Sonstige soziale Leistungen

Teilfinanzrechnung		<i>Ergebnis 2020</i>	<i>Fortgeschriebener Ansatz des Haushaltsjahres 2021</i>	<i>davon Ermächtigungsüber- tragungen aus dem Vorjahr 2020</i>	<i>Ist - Ergebnis des Haushaltsjahres 2021</i>	<i>Vergleich Ansatz / Ist (Sp. 4 ./Sp. 2) 2021</i>	<i>Ermächtigungsüber- tragungen in das Folgejahr 2022</i>
1	+ Investitionstätigkeit Einzahlungen aus Zuwendungen für Investitionsmaßnahmen						
2	+ aus der Veräußerung von Sachanlagen						
3	+ aus der Veräußerung von Finanzanlagen						
4	+ aus Beiträgen und Entgelten						
5	+ Sonstige Investitionseinzahlungen						
6	= Summe: (investive Einzahlungen)						
7	- Auszahlungen für den Erwerb von Grundstücken/Gebäuden						
8	- für Baumaßnahmen						
9	- für den Erwerb von beweglichem Anlagevermögen						
10	- für den Erwerb von Finanzanlagen						
11	- von aktivierbaren Zuwendungen						
12	- Sonstige Investitionsauszahlungen						
13	= Summe: (investive Auszahlungen)						
14	= Saldo der Investitionstätigkeit (Ein- ./ Auszahlung)						

1.36	Kinder-, Jugend- und Familienhilfe	273
1.36.30	Leistungen für junge Menschen/Familien	278
1.36.50	Tageseinrichtungen für Kinder	284
1.36.60	Jugendarbeit	294

Jahresabschluss 2021
1.36 Kinder-, Jugend- und Familienhilfe

verantwortlich:

VB 3 Margarita Kaufmann

Teilergebnisrechnung		<i>Ergebnis 2020</i>	<i>Fortgeschriebener Ansatz des Haushaltjahres 2021</i>	<i>davon Ermächtigungs- übertragungen aus dem Vorjahr 2020</i>	<i>Ist-Ergebnis des Haushaltjahres 2021</i>	<i>Vergleich Ansatz/Ist (Sp.2 ./ Sp.4) 2021</i>	<i>Ermächtigungs- übertragung in das Folgejahr 2022</i>
1	Steuern und ähnliche Abgaben						
2	+ Zuwendungen und allgemeine Umlagen	-37.988.522,62	-40.413.443,51		-44.090.418,87	-3.676.975,36	
3	+ Sonstige Transfererträge	-4.421.341,72	-3.887.500,00		-3.305.158,87	582.341,13	
4	+ Öffentlich-rechtliche Leistungsentgelte	-5.808.666,74	-5.349.125,00		-3.820.005,67	1.529.119,33	
5	+ Privatrechtliche Leistungsentgelte	-234.381,41	-492.650,00		-203.816,84	288.833,16	
6	+ Kostenerstattungen und Kostenumlagen	-2.058.390,66	-1.579.252,80		-2.516.679,20	-937.426,40	
7	+ Sonstige ordentliche Erträge	-320.905,32	-121.599,68		-1.225.179,47	-1.103.579,79	
8	+ Aktivierte Eigenleistungen						
9	+/- Bestandsveränderungen						
10	= Ordentliche Erträge	-50.832.208,47	-51.843.570,99		-55.161.258,92	-3.317.687,93	
11	- Personalaufwendungen	28.888.090,86	28.394.355,75		29.792.441,29	1.398.085,54	
12	<i>davon Personalaufwand Aktive</i>	27.690.847,36	27.871.942,09		28.836.503,92	964.561,83	
13	<i>davon Personalrückstellungen</i>	1.197.243,50	522.413,66		955.937,37	433.523,71	
14	- Versorgungsaufwendungen						
15	- Aufwendungen für Sach- und Dienstleistungen	8.264.354,81	4.493.692,10		6.741.901,36	2.248.209,26	
16	- Bilanzielle Abschreibungen	467.516,15	559.681,00		528.861,42	-30.819,58	
17	- Transferaufwendungen	88.394.284,11	85.300.914,48	187.177,00	95.354.692,96	10.053.778,48	
18	- Sonstige ordentliche Aufwendungen	1.644.127,32	1.122.233,00		1.738.843,06	616.610,06	
19	= Ordentliche Aufwendungen	127.658.373,25	119.870.876,33	187.177,00	134.156.740,09	14.285.863,76	
20	= Ordentliches Ergebnis (Zeilen 10 und 19)	76.826.164,78	68.027.305,34	187.177,00	78.995.481,17	10.968.175,83	
21	+ Finanzerträge	-1.205,51					
22	- Zinsen und ähnliche Aufwendungen	71.517,11			15.397,62	15.397,62	

Jahresabschluss 2021

1.36 Kinder-, Jugend- und Familienhilfe

verantwortlich:
VB 3 Margarita Kaufmann

Teilergebnisrechnung		<i>Ergebnis 2020</i>	<i>Fortgeschriebener Ansatz des Haushaltjahres 2021</i>	<i>davon Ermächtigungs- übertragungen aus dem Vorjahr 2020</i>	<i>Ist-Ergebnis des Haushaltjahres 2021</i>	<i>Vergleich Ansatz/Ist (Sp.2 ./ Sp.4) 2021</i>	<i>Ermächtigungs- übertragung in das Folgejahr 2022</i>
23	= Finanzergebnis (Zeilen 21 und 22)	70.311,60			15.397,62	15.397,62	
24	= Ergebnis der laufenden Verwaltungstätigkeit (Zeilen 20 und 23)	76.896.476,38	68.027.305,34	187.177,00	79.010.878,79	10.983.573,45	
25	+ Außerordentliche Erträge				-47.937,71	-47.937,71	
26	- Außerordentliche Aufwendungen				47.937,71	47.937,71	
27	= Außerordentliches Ergebnis (Zeilen 25 und 26)						
28	= Ergebnis - vor Berücksichtigung der internen Leistungsbeziehungen - (Zeilen 24 und 27)	76.896.476,38	68.027.305,34	187.177,00	79.010.878,79	10.983.573,45	
29	+ Erträge aus internen Leistungsbeziehungen	-178.175,99	-10.779,68		-305.641,06	-294.861,38	
30	- Aufwendungen aus internen Leistungsbeziehungen	9.074.203,96	7.986.868,57		8.837.932,87	851.064,30	
31	= Ergebnis (Zeilen 28, 29 und 30)	85.792.504,35	76.003.394,23	187.177,00	87.543.170,60	11.539.776,37	
32	- Globaler Minderaufwand						
33	= Teilergebnis nach Abzug globaler Minderaufwand (Zeilen 31 und 32)	85.792.504,35	76.003.394,23	187.177,00	87.543.170,60	11.539.776,37	

Jahresabschluss 2021
1.36 Kinder-, Jugend- und Familienhilfe

verantwortlich:

VB 3 Margarita Kaufmann

Teilfinanzrechnung		<i>Ergebnis 2020</i>	<i>Fortgeschriebener Ansatz des Haushaltsjahres 2021</i>	<i>davon Ermächtigungsüber- tragungen aus dem Vorjahr 2020</i>	<i>Ist - Ergebnis des Haushaltsjahres 2021</i>	<i>Vergleich Ansatz / Ist (Sp. 4 ./Sp. 2) 2021</i>	<i>Ermächtigungsüber- tragungen in das Folgejahr 2022</i>
1	Steuern und ähnliche Abgaben						
2	+ Zuwendungen und allgemeine Umlagen	-37.157.130,97	-34.782.301,51		-43.722.710,95	-8.940.409,44	
3	+ Sonstige Transfereinzahlungen	-3.931.020,54	-3.887.500,00		-3.825.828,55	61.671,45	
4	+ Öffentlich-rechtliche Leistungsentgelte	-4.665.819,95	-5.349.125,00		-4.831.315,42	517.809,58	
5	+ Privatrechtliche Leistungsentgelte	-239.341,74	-492.650,00		-189.623,24	303.026,76	
6	+ Kostenerstattungen, Kostenumlagen	-1.873.290,73	-1.579.252,80		-2.335.995,01	-756.742,21	
7	+ Sonstige Einzahlungen	-501.020,86	-2.000,00		-843.569,92	-841.569,92	
8	+ Zinsen und sonstige Finanzeinzahlungen	-1.205,51					
9	= Einzahlungen aus laufender Verwaltungstätigkeit	-48.368.830,30	-46.092.829,31		-55.749.043,09	-9.656.213,78	
10	- Personalauszahlungen	27.690.847,36	27.871.942,09		28.836.503,92	964.561,83	
11	- Versorgungsauszahlungen						
12	- Auszahlungen für Sach- und Dienstleistungen	6.958.362,42	4.493.692,10		5.537.815,74	1.044.123,64	
13	- Zinsen und sonstige Finanzauszahlungen	71.860,10			15.397,62	15.397,62	
14	- Transferauszahlungen	87.952.354,21	85.300.914,48	187.177,00	96.155.086,87	10.854.172,39	
15	- Sonstige Auszahlungen	566.088,17	46.170,00		1.665.864,96	1.619.694,96	
16	= Auszahlungen aus laufender Verwaltungstätigkeit	123.239.512,26	117.712.718,67	187.177,00	132.210.669,11	14.497.950,44	
17	= Saldo aus laufender Verwaltungstätigkeit (Zeilen 9 und 16)	74.870.681,96	71.619.889,36	187.177,00	76.461.626,02	4.841.736,66	

Jahresabschluss 2021

1.36 Kinder-, Jugend- und Familienhilfe

verantwortlich:
VB 3 Margarita Kaufmann



Teilfinanzrechnung		<i>Ergebnis 2020</i>	<i>Fortgeschriebener Ansatz des Haushaltsjahres 2021</i>	<i>davon Ermächtigungsüber- tragungen aus dem Vorjahr 2020</i>	<i>Ist - Ergebnis des Haushaltsjahres 2021</i>	<i>Vergleich Ansatz / Ist (Sp. 4 ./Sp. 2) 2021</i>	<i>Ermächtigungsüber- tragungen in das Folgejahr 2022</i>
1	+ Investitionstätigkeit Einzahlungen aus Zuwendungen für Investitionsmaßnahmen	-4.704.724,03	-5.628.000,00		-5.087.062,76	540.937,24	
2	+ aus der Veräußerung von Sachanlagen	-550,00					
3	+ aus der Veräußerung von Finanzanlagen						
4	+ aus Beiträgen und Entgelten						
5	+ Sonstige Investitionseinzahlungen	-18.972,16					
6	= Summe: (investive Einzahlungen)	-4.724.246,19	-5.628.000,00		-5.087.062,76	540.937,24	
7	- Auszahlungen für den Erwerb von Grundstücken/Gebäuden	138.334,56	119.543,00		120.426,94	883,94	
8	- für Baumaßnahmen	2.789.052,02	12.331.700,00	6.239.700,00	2.203.335,05	-10.128.364,95	5.499.344,00
9	- für den Erwerb von beweglichem Anlagevermögen	488.573,52	984.920,00	195.620,00	378.683,63	-606.236,37	378.955,00
10	- für den Erwerb von Finanzanlagen						
11	- von aktivierbaren Zuwendungen	234.713,52	300.000,00		183.837,51	-116.162,49	
12	- Sonstige Investitionsauszahlungen						
13	= Summe: (investive Auszahlungen)	3.650.673,62	13.736.163,00	6.435.320,00	2.886.283,13	-10.849.879,87	5.878.299,00
14	= Saldo der Investitionstätigkeit (Ein- ./ Auszahlung)	-1.073.572,57	8.108.163,00	6.435.320,00	-2.200.779,63	-10.308.942,63	5.878.299,00

Jahresabschluss 2021

verantwortlich:

FBL 55 Goldbach, Reinhard

1.36 Kinder-, Jugend- und Familienhilfe

1.36.30 Leistungen für junge Menschen/Familien

1.36.30 Leistungen für junge Menschen/Familien

278

Jahresabschluss 2021

verantwortlich:

FBL 55 Goldbach, Reinhard

1.36 Kinder-, Jugend- und Familienhilfe

1.36.30 Leistungen für junge Menschen/Familien

Teilergebnisrechnung		<i>Ergebnis 2020</i>	<i>Fortgeschriebener Ansatz des Haushaltjahres 2021</i>	<i>davon Ermächtigungs- übertragungen aus dem Vorjahr 2020</i>	<i>Ist-Ergebnis des Haushaltjahres 2021</i>	<i>Vergleich Ansatz/Ist (Sp.2 ./ Sp.4) 2021</i>	<i>Ermächtigungs- übertragung in das Folgejahr 2022</i>
1	Steuern und ähnliche Abgaben						
2	+ Zuwendungen und allgemeine Umlagen	-1.506.183,37	-1.063.687,51		-2.217.298,90	-1.153.611,39	
3	+ Sonstige Transfererträge	-3.703.972,22	-3.266.500,00		-2.599.925,26	666.574,74	
4	+ Öffentlich-rechtliche Leistungsentgelte		-2.500,00			2.500,00	
5	+ Privatrechtliche Leistungsentgelte	-9.295,60	-14.000,00		-8.228,99	5.771,01	
6	+ Kostenerstattungen und Kostenumlagen	-1.716.511,98	-1.577.733,56		-2.235.236,35	-657.502,79	
7	+ Sonstige ordentliche Erträge	-246.169,74	-70.904,48		-527.655,20	-456.750,72	
8	+ Aktivierte Eigenleistungen						
9	+/- Bestandsveränderungen						
10	= Ordentliche Erträge	-7.182.132,91	-5.995.325,55		-7.588.344,70	-1.593.019,15	
11	- Personalaufwendungen	7.040.230,23	6.209.875,38		7.102.632,81	892.757,43	
12	<i>davon Personalaufwand Aktive</i>	6.380.396,70	5.871.843,16		6.514.161,57	642.318,41	
13	<i>davon Personalrückstellungen</i>	659.833,53	338.032,22		588.471,24	250.439,02	
14	- Versorgungsaufwendungen						
15	- Aufwendungen für Sach- und Dienstleistungen	7.521.308,11	3.515.370,10		5.845.705,99	2.330.335,89	
16	- Bilanzielle Abschreibungen	46.036,38	3.733,00		34.943,83	31.210,83	
17	- Transferaufwendungen	34.962.002,47	33.210.741,85	187.177,00	37.770.102,13	4.559.360,28	
18	- Sonstige ordentliche Aufwendungen	103.547,80	3.310,00		369.886,75	366.576,75	
19	= Ordentliche Aufwendungen	49.673.124,99	42.943.030,33	187.177,00	51.123.271,51	8.180.241,18	
20	= Ordentliches Ergebnis (Zeilen 10 und 19)	42.490.992,08	36.947.704,78	187.177,00	43.534.926,81	6.587.222,03	
21	+ Finanzerträge						
22	- Zinsen und ähnliche Aufwendungen	14,99			1.040,12	1.040,12	

Jahresabschluss 2021

verantwortlich:

FBL 55 Goldbach, Reinhard

1.36 Kinder-, Jugend- und Familienhilfe

1.36.30 Leistungen für junge Menschen/Familien

Teilergebnisrechnung		<i>Ergebnis 2020</i>	<i>Fortgeschriebener Ansatz des Haushaltjahres 2021</i>	<i>davon Ermächtigungs- übertragungen aus dem Vorjahr 2020</i>	<i>Ist-Ergebnis des Haushaltjahres 2021</i>	<i>Vergleich Ansatz/Ist (Sp.2 ./ Sp.4) 2021</i>	<i>Ermächtigungs- übertragung in das Folgejahr 2022</i>
23	= Finanzergebnis (Zeilen 21 und 22)	14,99			1.040,12	1.040,12	
24	= Ergebnis der laufenden Verwaltungstätigkeit (Zeilen 20 und 23)	42.491.007,07	36.947.704,78	187.177,00	43.535.966,93	6.588.262,15	
25	+ Außerordentliche Erträge				-5.981,84	-5.981,84	
26	- Außerordentliche Aufwendungen				5.981,84	5.981,84	
27	= Außerordentliches Ergebnis (Zeilen 25 und 26)						
28	= Ergebnis - vor Berücksichtigung der internen Leistungsbeziehungen - (Zeilen 24 und 27)	42.491.007,07	36.947.704,78	187.177,00	43.535.966,93	6.588.262,15	
29	+ Erträge aus internen Leistungsbeziehungen	-179.751,68	-14.435,68		-305.641,06	-291.205,38	
30	- Aufwendungen aus internen Leistungsbeziehungen	3.586.839,40	3.618.035,22		3.680.441,19	62.405,97	
31	= Ergebnis (Zeilen 28, 29 und 30)	45.898.094,79	40.551.304,32	187.177,00	46.910.767,06	6.359.462,74	
32	- Globaler Minderaufwand						
33	= Teilergebnis nach Abzug globaler Minderaufwand (Zeilen 31 und 32)	45.898.094,79	40.551.304,32	187.177,00	46.910.767,06	6.359.462,74	

Jahresabschluss 2021

verantwortlich:

FBL 55 Goldbach, Reinhard

1.36 Kinder-, Jugend- und Familienhilfe

1.36.30 Leistungen für junge Menschen/Familien

Teilfinanzrechnung		<i>Ergebnis 2020</i>	<i>Fortgeschriebener Ansatz des Haushaltsjahres 2021</i>	<i>davon Ermächtigungsüber- tragungen aus dem Vorjahr 2020</i>	<i>Ist - Ergebnis des Haushaltsjahres 2021</i>	<i>Vergleich Ansatz / Ist (Sp. 4 ./Sp. 2) 2021</i>	<i>Ermächtigungsüber- tragungen in das Folgejahr 2022</i>
1	Steuern und ähnliche Abgaben						
2	+ Zuwendungen und allgemeine Umlagen	-1.623.897,56	-1.063.610,51		-1.902.933,88	-839.323,37	
3	+ Sonstige Transfereinzahlungen	-3.339.883,06	-3.266.500,00		-3.017.719,26	248.780,74	
4	+ Öffentlich-rechtliche Leistungsentgelte		-2.500,00			2.500,00	
5	+ Privatrechtliche Leistungsentgelte	-9.131,96	-14.000,00		-8.392,63	5.607,37	
6	+ Kostenerstattungen, Kostenumlagen	-1.543.988,75	-1.577.733,56		-2.051.678,21	-473.944,65	
7	+ Sonstige Einzahlungen	-190.813,74			-184.299,81	-184.299,81	
8	+ Zinsen und sonstige Finanzeinzahlungen						
9	= Einzahlungen aus laufender Verwaltungstätigkeit	-6.707.715,07	-5.924.344,07		-7.165.023,79	-1.240.679,72	
10	- Personalauszahlungen	6.380.396,70	5.871.843,16		6.514.161,57	642.318,41	
11	- Versorgungsauszahlungen						
12	- Auszahlungen für Sach- und Dienstleistungen	6.192.906,78	3.515.370,10		4.656.719,51	1.141.349,41	
13	- Zinsen und sonstige Finanzauszahlungen	357,98			1.040,12	1.040,12	
14	- Transferauszahlungen	34.461.369,51	33.210.741,85	187.177,00	38.500.647,54	5.289.905,69	
15	- Sonstige Auszahlungen	98.705,46	3.310,00		368.729,67	365.419,67	
16	= Auszahlungen aus laufender Verwaltungstätigkeit	47.133.736,43	42.601.265,11	187.177,00	50.041.298,41	7.440.033,30	
17	= Saldo aus laufender Verwaltungstätigkeit (Zeilen 9 und 16)	40.426.021,36	36.676.921,04	187.177,00	42.876.274,62	6.199.353,58	

Jahresabschluss 2021

verantwortlich:

FBL 55 Goldbach, Reinhard

1.36 Kinder-, Jugend- und Familienhilfe

1.36.30 Leistungen für junge Menschen/Familien



Teilfinanzrechnung		<i>Ergebnis 2020</i>	<i>Fortgeschriebener Ansatz des Haushaltsjahres 2021</i>	<i>davon Ermächtigungsüber- tragungen aus dem Vorjahr 2020</i>	<i>Ist - Ergebnis des Haushaltsjahres 2021</i>	<i>Vergleich Ansatz / Ist (Sp. 4 ./Sp. 2) 2021</i>	<i>Ermächtigungsüber- tragungen in das Folgejahr 2022</i>
1	Investitionstätigkeit Einzahlungen aus Zuwendungen für Investitionsmaßnahmen						
2	+ aus der Veräußerung von Sachanlagen	-550,00					
3	+ aus der Veräußerung von Finanzanlagen						
4	+ aus Beiträgen und Entgelten						
5	+ Sonstige Investitionseinzahlungen						
6	= Summe: (investive Einzahlungen)	-550,00					
7	Auszahlungen für den Erwerb von Grundstücken/Gebäuden						
8	- für Baumaßnahmen						
9	- für den Erwerb von beweglichem Anlagevermögen	2.689,75	8.000,00			-8.000,00	
10	- für den Erwerb von Finanzanlagen						
11	- von aktivierbaren Zuwendungen						
12	- Sonstige Investitionsauszahlungen						
13	= Summe: (investive Auszahlungen)	2.689,75	8.000,00			-8.000,00	
14	= Saldo der Investitionstätigkeit (Ein- ./ Auszahlung)	2.139,75	8.000,00			-8.000,00	

Jahresabschluss 2021

verantwortlich:

FBL 55 Goldbach, Reinhard

1.36 Kinder-, Jugend- und Familienhilfe

1.36.30 Leistungen für junge Menschen/Familien

Investitionsmaßnahmen unterhalb der festgesetzten Wertgrenzen			Ergebnis 2020	Fortgeschriebe- ner Ansatz 2021	Ist-Ergebnis 2021	Vergleich Ist ./ Ansatz 2021
1	+	Summe der investiven Einzahlungen	-550,00			
2	-	Summe der investiven Auszahlungen	2.689,75	8.000,00		-8.000,00
3	=	Saldo: (Einzahlungen ./ Auszahlungen)	2.139,75	8.000,00		-8.000,00

Jahresabschluss 2021

verantwortlich:

FBL 55 Goldbach, Reinhard

1.36 Kinder-, Jugend- und Familienhilfe

1.36.50 Tageseinrichtungen für Kinder

1.36.50 Tageseinrichtungen für Kinder

284

Jahresabschluss 2021

verantwortlich:

FBL 55 Goldbach, Reinhard

1.36 Kinder-, Jugend- und Familienhilfe

1.36.50 Tageseinrichtungen für Kinder

Teilergebnisrechnung		<i>Ergebnis 2020</i>	<i>Fortgeschriebener Ansatz des Haushaltjahres 2021</i>	<i>davon Ermächtigungs- übertragungen aus dem Vorjahr 2020</i>	<i>Ist-Ergebnis des Haushaltjahres 2021</i>	<i>Vergleich Ansatz/Ist (Sp.2 ./ Sp.4) 2021</i>	<i>Ermächtigungs- übertragung in das Folgejahr 2022</i>
1	Steuern und ähnliche Abgaben						
2	+ Zuwendungen und allgemeine Umlagen	-33.922.598,63	-36.561.838,00		-38.870.942,01	-2.309.104,01	
3	+ Sonstige Transfererträge	-717.369,50	-621.000,00		-705.233,61	-84.233,61	
4	+ Öffentlich-rechtliche Leistungsentgelte	-5.808.744,30	-5.340.000,00		-3.816.851,00	1.523.149,00	
5	+ Privatrechtliche Leistungsentgelte	-195.519,13	-400.000,00		-178.978,48	221.021,52	
6	+ Kostenerstattungen und Kostenumlagen	-273.110,87	-438,96		-264.350,93	-263.911,97	
7	+ Sonstige ordentliche Erträge	-4.725,95	-12.891,72		-614.584,21	-601.692,49	
8	+ Aktivierte Eigenleistungen						
9	+/- Bestandsveränderungen						
10	= Ordentliche Erträge	-40.922.068,38	-42.936.168,68		-44.450.940,24	-1.514.771,56	
11	- Personalaufwendungen	18.209.067,90	18.527.026,59		18.625.929,39	98.902,80	
12	<i>davon Personalaufwand Aktive</i>	17.899.466,02	18.465.566,07		18.434.769,30	-30.796,77	
13	<i>davon Personalrückstellungen</i>	309.601,88	61.460,52		191.160,09	129.699,57	
14	- Versorgungsaufwendungen						
15	- Aufwendungen für Sach- und Dienstleistungen	469.107,53	574.382,00		511.897,20	-62.484,80	
16	- Bilanzielle Abschreibungen	209.412,98	264.532,00		236.961,73	-27.570,27	
17	- Transferaufwendungen	49.642.227,25	47.698.884,00		53.521.535,10	5.822.651,10	
18	- Sonstige ordentliche Aufwendungen	1.294.254,30	751.761,00		1.214.050,90	462.289,90	
19	= Ordentliche Aufwendungen	69.824.069,96	67.816.585,59		74.110.374,32	6.293.788,73	
20	= Ordentliches Ergebnis (Zeilen 10 und 19)	28.902.001,58	24.880.416,91		29.659.434,08	4.779.017,17	
21	+ Finanzerträge	-1.205,51					
22	- Zinsen und ähnliche Aufwendungen	4.332,43			92,57	92,57	

Jahresabschluss 2021

verantwortlich:

FBL 55 Goldbach, Reinhard

1.36 Kinder-, Jugend- und Familienhilfe

1.36.50 Tageseinrichtungen für Kinder

Teilergebnisrechnung		<i>Ergebnis 2020</i>	<i>Fortgeschriebener Ansatz des Haushaltjahres 2021</i>	<i>davon Ermächtigungs- übertragungen aus dem Vorjahr 2020</i>	<i>Ist-Ergebnis des Haushaltjahres 2021</i>	<i>Vergleich Ansatz/Ist (Sp.2 ./ Sp.4) 2021</i>	<i>Ermächtigungs- übertragung in das Folgejahr 2022</i>
23	= Finanzergebnis (Zeilen 21 und 22)	3.126,92			92,57	92,57	
24	= Ergebnis der laufenden Verwaltungstätigkeit (Zeilen 20 und 23)	28.905.128,50	24.880.416,91		29.659.526,65	4.779.109,74	
25	+ Außerordentliche Erträge				-41.955,87	-41.955,87	
26	- Außerordentliche Aufwendungen				41.955,87	41.955,87	
27	= Außerordentliches Ergebnis (Zeilen 25 und 26)						
28	= Ergebnis - vor Berücksichtigung der internen Leistungsbeziehungen - (Zeilen 24 und 27)	28.905.128,50	24.880.416,91		29.659.526,65	4.779.109,74	
29	+ Erträge aus internen Leistungsbeziehungen						
30	- Aufwendungen aus internen Leistungsbeziehungen	5.695.698,81	4.672.898,69		5.309.274,27	636.375,58	
31	= Ergebnis (Zeilen 28, 29 und 30)	34.600.827,31	29.553.315,60		34.968.800,92	5.415.485,32	
32	- Globaler Minderaufwand						
33	= Teilergebnis nach Abzug globaler Minderaufwand (Zeilen 31 und 32)	34.600.827,31	29.553.315,60		34.968.800,92	5.415.485,32	

Jahresabschluss 2021

verantwortlich:

FBL 55 Goldbach, Reinhard

1.36 Kinder-, Jugend- und Familienhilfe

1.36.50 Tageseinrichtungen für Kinder



Teilfinanzrechnung		<i>Ergebnis 2020</i>	<i>Fortgeschriebener Ansatz des Haushaltsjahres 2021</i>	<i>davon Ermächtigungsüber- tragungen aus dem Vorjahr 2020</i>	<i>Ist - Ergebnis des Haushaltsjahres 2021</i>	<i>Vergleich Ansatz / Ist (Sp. 4 ./Sp. 2) 2021</i>	<i>Ermächtigungsüber- tragungen in das Folgejahr 2022</i>
1	Steuern und ähnliche Abgaben						
2	+ Zuwendungen und allgemeine Umlagen	-33.620.475,60	-31.162.426,00		-38.739.514,35	-7.577.088,35	
3	+ Sonstige Transfereinzahlungen	-591.137,48	-621.000,00		-808.109,29	-187.109,29	
4	+ Öffentlich-rechtliche Leistungsentgelte	-4.665.383,75	-5.340.000,00		-4.827.876,51	512.123,49	
5	+ Privatrechtliche Leistungsentgelte	-190.330,43	-400.000,00		-167.840,61	232.159,39	
6	+ Kostenerstattungen, Kostenumlagen	-263.894,26	-438,96		-263.864,79	-263.425,83	
7	+ Sonstige Einzahlungen	-261.995,42			-600.384,26	-600.384,26	
8	+ Zinsen und sonstige Finanzeinzahlungen	-1.205,51					
9	= Einzahlungen aus laufender Verwaltungstätigkeit	-39.594.422,45	-37.523.864,96		-45.407.589,81	-7.883.724,85	
10	- Personalauszahlungen	17.899.466,02	18.465.566,07		18.434.769,30	-30.796,77	
11	- Versorgungsauszahlungen						
12	- Auszahlungen für Sach- und Dienstleistungen	488.935,96	574.382,00		524.302,06	-50.079,94	
13	- Zinsen und sonstige Finanzauszahlungen	4.332,43			92,57	92,57	
14	- Transferauszahlungen	49.723.885,34	47.698.884,00		53.496.046,36	5.797.162,36	
15	- Sonstige Auszahlungen	384.523,82	15.500,00		1.169.374,70	1.153.874,70	
16	= Auszahlungen aus laufender Verwaltungstätigkeit	68.501.143,57	66.754.332,07		73.624.584,99	6.870.252,92	
17	= Saldo aus laufender Verwaltungstätigkeit (Zeilen 9 und 16)	28.906.721,12	29.230.467,11		28.216.995,18	-1.013.471,93	

Jahresabschluss 2021

verantwortlich:

FBL 55 Goldbach, Reinhard

1.36 Kinder-, Jugend- und Familienhilfe

1.36.50 Tageseinrichtungen für Kinder



Teilfinanzrechnung		<i>Ergebnis 2020</i>	<i>Fortgeschriebener Ansatz des Haushaltsjahres 2021</i>	<i>davon Ermächtigungsüber- tragungen aus dem Vorjahr 2020</i>	<i>Ist - Ergebnis des Haushaltsjahres 2021</i>	<i>Vergleich Ansatz / Ist (Sp. 4 ./Sp. 2) 2021</i>	<i>Ermächtigungsüber- tragungen in das Folgejahr 2022</i>
1	Investitionstätigkeit Einzahlungen aus Zuwendungen für Investitionsmaßnahmen	-4.240.809,03	-4.610.000,00		-4.167.098,36	442.901,64	
2	+ aus der Veräußerung von Sachanlagen						
3	+ aus der Veräußerung von Finanzanlagen						
4	+ aus Beiträgen und Entgelten						
5	+ Sonstige Investitionseinzahlungen	-18.972,16					
6	= Summe: (investive Einzahlungen)	-4.259.781,19	-4.610.000,00		-4.167.098,36	442.901,64	
7	Auszahlungen für den Erwerb von Grundstücken/Gebäuden	117.776,14	119.543,00		119.126,94	-416,06	
8	- für Baumaßnahmen	1.440.343,59	9.035.908,00	4.385.908,00	1.302.150,19	-7.733.757,81	3.171.037,00
9	- für den Erwerb von beweglichem Anlagevermögen	80.932,58	357.300,00		46.957,49	-310.342,51	2.800,00
10	- für den Erwerb von Finanzanlagen						
11	- von aktivierbaren Zuwendungen	234.713,52	300.000,00		183.837,51	-116.162,49	
12	- Sonstige Investitionsauszahlungen						
13	= Summe: (investive Auszahlungen)	1.873.765,83	9.812.751,00	4.385.908,00	1.652.072,13	-8.160.678,87	3.173.837,00
14	= Saldo der Investitionstätigkeit (Ein- ./ Auszahlung)	-2.386.015,36	5.202.751,00	4.385.908,00	-2.515.026,23	-7.717.777,23	3.173.837,00

Jahresabschluss 2021

verantwortlich:

FBL 55 Goldbach, Reinhard

1.36 Kinder-, Jugend- und Familienhilfe

1.36.50 Tageseinrichtungen für Kinder

Investitionsmaßnahmen oberhalb der festgesetzten Wertgrenzen	Ergebnis 2020	Fortgeschriebener Ansatz 2021	Ist-Ergebnis 2021	Vergleich Ist ./.. Ansatz 2021
Inv.-Zuschüsse KITAS/Einz. Konnexmittel				
+ Einzahlungen aus Investitionszuwendungen	-2.969.499,10	-2.900.000,00	-4.167.098,36	-1.267.098,36
+ Weitere investive Einzahlungen				
- Auszahlungen für den Erwerb von Grundstücken / Gebäuden				
- Auszahlungen für Baumaßnahmen				
- Weitere investive Auszahlungen	234.713,52	300.000,00	183.837,51	-116.162,49
= Saldo: (Einzahlungen ./.. Auszahlungen)	-2.734.785,58	-2.600.000,00	-3.983.260,85	-1.383.260,85
Baukosten Neu- und Anbau Kitas				
+ Einzahlungen aus Investitionszuwendungen				
+ Weitere investive Einzahlungen				
- Auszahlungen für den Erwerb von Grundstücken / Gebäuden				
- Auszahlungen für Baumaßnahmen	530.605,86	750.110,00	92.774,34	-657.335,66
- Weitere investive Auszahlungen	17.560,63			
= Saldo: (Einzahlungen ./.. Auszahlungen)	548.166,49	750.110,00	92.774,34	-657.335,66
Baukosten Neubau Kita Volmeaue				
+ Einzahlungen aus Investitionszuwendungen				
+ Weitere investive Einzahlungen				
- Auszahlungen für den Erwerb von Grundstücken / Gebäuden				
- Auszahlungen für Baumaßnahmen	152,63	120.434,00	7.322,31	-113.111,69
- Weitere investive Auszahlungen				
= Saldo: (Einzahlungen ./.. Auszahlungen)	152,63	120.434,00	7.322,31	-113.111,69

Jahresabschluss 2021

verantwortlich:

FBL 55 Goldbach, Reinhard

1.36 Kinder-, Jugend- und Familienhilfe

1.36.50 Tageseinrichtungen für Kinder

Investitionsmaßnahmen oberhalb der festgesetzten Wertgrenzen	Ergebnis 2020	Fortgeschriebener Ansatz 2021	Ist-Ergebnis 2021	Vergleich Ist ./.. Ansatz 2021
Umbau Lutherkirche				
+ Einzahlungen aus Investitionszuwendungen	-1.263.509,93			
+ Weitere investive Einzahlungen	-18.972,16			
- Auszahlungen für den Erwerb von Grundstücken / Gebäuden				
- Auszahlungen für Baumaßnahmen	272.129,47	505.170,00	33.634,22	-471.535,78
- Weitere investive Auszahlungen				
= Saldo: (Einzahlungen ./.. Auszahlungen)	-1.010.352,62	505.170,00	33.634,22	-471.535,78
Kita Cunostr. 106, Ern. Heizung KInvFG				
+ Einzahlungen aus Investitionszuwendungen				
+ Weitere investive Einzahlungen				
- Auszahlungen für den Erwerb von Grundstücken / Gebäuden				
- Auszahlungen für Baumaßnahmen		3.976,00		-3.976,00
- Weitere investive Auszahlungen				
= Saldo: (Einzahlungen ./.. Auszahlungen)		3.976,00		-3.976,00
Kita Cunostr. 106, Sanierung WC-Anlagen				
+ Einzahlungen aus Investitionszuwendungen				
+ Weitere investive Einzahlungen				
- Auszahlungen für den Erwerb von Grundstücken / Gebäuden				
- Auszahlungen für Baumaßnahmen	11.954,15	102.713,00		-102.713,00
- Weitere investive Auszahlungen				
= Saldo: (Einzahlungen ./.. Auszahlungen)	11.954,15	102.713,00		-102.713,00

Jahresabschluss 2021

verantwortlich:

FBL 55 Goldbach, Reinhard

1.36 Kinder-, Jugend- und Familienhilfe

1.36.50 Tageseinrichtungen für Kinder

Investitionsmaßnahmen oberhalb der festgesetzten Wertgrenzen	Ergebnis 2020	Fortgeschriebener Ansatz 2021	Ist-Ergebnis 2021	Vergleich Ist ./.. Ansatz 2021
Aussenspielfläche KITA Cunostr.				
+ Einzahlungen aus Investitionszuwendungen				
+ Weitere investive Einzahlungen				
- Auszahlungen für den Erwerb von Grundstücken / Gebäuden				
- Auszahlungen für Baumaßnahmen	271.625,71		8.788,26	8.788,26
- Weitere investive Auszahlungen				
= Saldo: (Einzahlungen ./.. Auszahlungen)	271.625,71		8.788,26	8.788,26
Aussenspielfläche KITA Gutenbergstr.				
+ Einzahlungen aus Investitionszuwendungen				
+ Weitere investive Einzahlungen				
- Auszahlungen für den Erwerb von Grundstücken / Gebäuden				
- Auszahlungen für Baumaßnahmen	105.689,52			
- Weitere investive Auszahlungen				
= Saldo: (Einzahlungen ./.. Auszahlungen)	105.689,52			
Neubau KITA Jungfernbruch				
+ Einzahlungen aus Investitionszuwendungen				
+ Weitere investive Einzahlungen				
- Auszahlungen für den Erwerb von Grundstücken / Gebäuden				
- Auszahlungen für Baumaßnahmen	230.860,92	2.185.664,00	1.107.642,98	-1.078.021,02
- Weitere investive Auszahlungen				
= Saldo: (Einzahlungen ./.. Auszahlungen)	230.860,92	2.185.664,00	1.107.642,98	-1.078.021,02

Jahresabschluss 2021

verantwortlich:

FBL 55 Goldbach, Reinhard

1.36 Kinder-, Jugend- und Familienhilfe

1.36.50 Tageseinrichtungen für Kinder

Investitionsmaßnahmen oberhalb der festgesetzten Wertgrenzen	Ergebnis 2020	Fortgeschriebener Ansatz 2021	Ist-Ergebnis 2021	Vergleich Ist ./.. Ansatz 2021
An- und Umbau Kita Franzstr.				
+ Einzahlungen aus Investitionszuwendungen		-570.000,00		570.000,00
+ Weitere investive Einzahlungen				
- Auszahlungen für den Erwerb von Grundstücken / Gebäuden				
- Auszahlungen für Baumaßnahmen		1.500.000,00	9.486,61	-1.490.513,39
- Weitere investive Auszahlungen				
= Saldo: (Einzahlungen ./.. Auszahlungen)		930.000,00	9.486,61	-920.513,39
Neubau Kita Markanaplatz				
+ Einzahlungen aus Investitionszuwendungen		-1.140.000,00		1.140.000,00
+ Weitere investive Einzahlungen				
- Auszahlungen für den Erwerb von Grundstücken / Gebäuden				
- Auszahlungen für Baumaßnahmen		3.000.000,00		-3.000.000,00
- Weitere investive Auszahlungen				
= Saldo: (Einzahlungen ./.. Auszahlungen)		1.860.000,00		-1.860.000,00
Bauliche Maßnahmen Kitas				
+ Einzahlungen aus Investitionszuwendungen				
+ Weitere investive Einzahlungen				
- Auszahlungen für den Erwerb von Grundstücken / Gebäuden				
- Auszahlungen für Baumaßnahmen	17.325,33	867.841,00	42.501,47	-825.339,53
- Weitere investive Auszahlungen	14.833,61		29.001,21	29.001,21
= Saldo: (Einzahlungen ./.. Auszahlungen)	32.158,94	867.841,00	71.502,68	-796.338,32
= Summe	-2.544.529,84	4.725.908,00	-2.652.109,45	-7.378.017,45

Jahresabschluss 2021

verantwortlich:

FBL 55 Goldbach, Reinhard

1.36 Kinder-, Jugend- und Familienhilfe

1.36.50 Tageseinrichtungen für Kinder

Investitionsmaßnahmen unterhalb der festgesetzten Wertgrenzen			Ergebnis 2020	Fortgeschriebe- ner Ansatz 2021	Ist-Ergebnis 2021	Vergleich Ist ./ Ansatz 2021
1	+	Summe der investiven Einzahlungen	-7.800,00			
2	-	Summe der investiven Auszahlungen	48.538,34	357.300,00	8.270,33	-349.029,67
3	=	Saldo: (Einzahlungen ./ Auszahlungen)	40.738,34	357.300,00	8.270,33	-349.029,67

Jahresabschluss 2021

verantwortlich:

FBL 55 Goldbach, Reinhard

1.36 Kinder-, Jugend- und Familienhilfe

1.36.60 Jugendarbeit

1.36.60 Jugendarbeit

294

Jahresabschluss 2021

verantwortlich:

FBL 55 Goldbach, Reinhard

1.36 Kinder-, Jugend- und Familienhilfe

1.36.60 Jugendarbeit

Teilergebnisrechnung		<i>Ergebnis 2020</i>	<i>Fortgeschriebener Ansatz des Haushaltjahres 2021</i>	<i>davon Ermächtigungs- übertragungen aus dem Vorjahr 2020</i>	<i>Ist-Ergebnis des Haushaltjahres 2021</i>	<i>Vergleich Ansatz/Ist (Sp.2 ./ Sp.4) 2021</i>	<i>Ermächtigungs- übertragung in das Folgejahr 2022</i>
1	Steuern und ähnliche Abgaben						
2	+ Zuwendungen und allgemeine Umlagen	-2.559.740,62	-2.787.918,00		-3.002.177,96	-214.259,96	
3	+ Sonstige Transfererträge						
4	+ Öffentlich-rechtliche Leistungsentgelte	77,56	-6.625,00		-3.154,67	3.470,33	
5	+ Privatrechtliche Leistungsentgelte	-29.566,68	-78.650,00		-16.609,37	62.040,63	
6	+ Kostenerstattungen und Kostenumlagen	-68.767,81	-1.080,28		-17.091,92	-16.011,64	
7	+ Sonstige ordentliche Erträge	-70.009,63	-37.803,48		-82.940,06	-45.136,58	
8	+ Aktivierte Eigenleistungen						
9	+/- Bestandsveränderungen						
10	= Ordentliche Erträge	-2.728.007,18	-2.912.076,76		-3.121.973,98	-209.897,22	
11	- Personalaufwendungen	3.638.792,73	3.657.453,78		4.063.879,09	406.425,31	
12	<i>davon Personalaufwand Aktive</i>	3.410.984,64	3.534.532,86		3.887.573,05	353.040,19	
13	<i>davon Personalrückstellungen</i>	227.808,09	122.920,92		176.306,04	53.385,12	
14	- Versorgungsaufwendungen						
15	- Aufwendungen für Sach- und Dienstleistungen	273.939,17	403.940,00		384.298,17	-19.641,83	
16	- Bilanzielle Abschreibungen	212.066,79	291.416,00		256.955,86	-34.460,14	
17	- Transferaufwendungen	3.790.054,39	4.391.288,63		4.063.055,73	-328.232,90	
18	- Sonstige ordentliche Aufwendungen	246.325,22	367.162,00		154.905,41	-212.256,59	
19	= Ordentliche Aufwendungen	8.161.178,30	9.111.260,41		8.923.094,26	-188.166,15	
20	= Ordentliches Ergebnis (Zeilen 10 und 19)	5.433.171,12	6.199.183,65		5.801.120,28	-398.063,37	
21	+ Finanzerträge						
22	- Zinsen und ähnliche Aufwendungen	67.169,69			14.264,93	14.264,93	

Jahresabschluss 2021

verantwortlich:

FBL 55 Goldbach, Reinhard

1.36 Kinder-, Jugend- und Familienhilfe

1.36.60 Jugendarbeit

Teilergebnisrechnung		<i>Ergebnis 2020</i>	<i>Fortgeschriebener Ansatz des Haushaltjahres 2021</i>	<i>davon Ermächtigungs- übertragungen aus dem Vorjahr 2020</i>	<i>Ist-Ergebnis des Haushaltjahres 2021</i>	<i>Vergleich Ansatz/Ist (Sp.2 ./ Sp.4) 2021</i>	<i>Ermächtigungs- übertragung in das Folgejahr 2022</i>
23	= Finanzergebnis (Zeilen 21 und 22)	67.169,69			14.264,93	14.264,93	
24	= Ergebnis der laufenden Verwaltungstätigkeit (Zeilen 20 und 23)	5.500.340,81	6.199.183,65		5.815.385,21	-383.798,44	
25	+ Außerordentliche Erträge						
26	- Außerordentliche Aufwendungen						
27	= Außerordentliches Ergebnis (Zeilen 25 und 26)						
28	= Ergebnis - vor Berücksichtigung der internen Leistungsbeziehungen - (Zeilen 24 und 27)	5.500.340,81	6.199.183,65		5.815.385,21	-383.798,44	
29	+ Erträge aus internen Leistungsbeziehungen	-1.815.552,38	-1.824.453,40		-1.820.863,31	3.590,09	
30	- Aufwendungen aus internen Leistungsbeziehungen	1.608.793,82	1.524.044,06		1.669.080,72	145.036,66	
31	= Ergebnis (Zeilen 28, 29 und 30)	5.293.582,25	5.898.774,31		5.663.602,62	-235.171,69	
32	- Globaler Minderaufwand						
33	= Teilergebnis nach Abzug globaler Minderaufwand (Zeilen 31 und 32)	5.293.582,25	5.898.774,31		5.663.602,62	-235.171,69	

Jahresabschluss 2021

verantwortlich:

FBL 55 Goldbach, Reinhard

1.36 Kinder-, Jugend- und Familienhilfe

1.36.60 Jugendarbeit

Teilfinanzrechnung		<i>Ergebnis 2020</i>	<i>Fortgeschriebener Ansatz des Haushaltsjahres 2021</i>	<i>davon Ermächtigungsüber- tragungen aus dem Vorjahr 2020</i>	<i>Ist - Ergebnis des Haushaltsjahres 2021</i>	<i>Vergleich Ansatz / Ist (Sp. 4 ./Sp. 2) 2021</i>	<i>Ermächtigungsüber- tragungen in das Folgejahr 2022</i>
1	Steuern und ähnliche Abgaben						
2	+ Zuwendungen und allgemeine Umlagen	-1.912.757,81	-2.556.265,00		-3.080.262,72	-523.997,72	
3	+ Sonstige Transfereinzahlungen						
4	+ Öffentlich-rechtliche Leistungsentgelte	-436,20	-6.625,00		-3.438,91	3.186,09	
5	+ Privatrechtliche Leistungsentgelte	-39.879,35	-78.650,00		-13.390,00	65.260,00	
6	+ Kostenerstattungen, Kostenumlagen	-65.407,72	-1.080,28		-20.452,01	-19.371,73	
7	+ Sonstige Einzahlungen	-48.211,70	-2.000,00		-58.885,85	-56.885,85	
8	+ Zinsen und sonstige Finanzeinzahlungen						
9	= Einzahlungen aus laufender Verwaltungstätigkeit	-2.066.692,78	-2.644.620,28		-3.176.429,49	-531.809,21	
10	- Personalauszahlungen	3.410.984,64	3.534.532,86		3.887.573,05	353.040,19	
11	- Versorgungsauszahlungen						
12	- Auszahlungen für Sach- und Dienstleistungen	276.519,68	403.940,00		356.794,17	-47.145,83	
13	- Zinsen und sonstige Finanzauszahlungen	67.169,69			14.264,93	14.264,93	
14	- Transferauszahlungen	3.767.099,36	4.391.288,63		4.158.392,97	-232.895,66	
15	- Sonstige Auszahlungen	82.858,89	27.360,00		127.760,59	100.400,59	
16	= Auszahlungen aus laufender Verwaltungstätigkeit	7.604.632,26	8.357.121,49		8.544.785,71	187.664,22	
17	= Saldo aus laufender Verwaltungstätigkeit (Zeilen 9 und 16)	5.537.939,48	5.712.501,21		5.368.356,22	-344.144,99	

Jahresabschluss 2021

verantwortlich:

FBL 55 Goldbach, Reinhard

1.36 Kinder-, Jugend- und Familienhilfe

1.36.60 Jugendarbeit



Teilfinanzrechnung		<i>Ergebnis 2020</i>	<i>Fortgeschriebener Ansatz des Haushaltsjahres 2021</i>	<i>davon Ermächtigungsüber- tragungen aus dem Vorjahr 2020</i>	<i>Ist - Ergebnis des Haushaltsjahres 2021</i>	<i>Vergleich Ansatz / Ist (Sp. 4 ./Sp. 2) 2021</i>	<i>Ermächtigungsüber- tragungen in das Folgejahr 2022</i>
1	Investitionstätigkeit Einzahlungen aus Zuwendungen für Investitionsmaßnahmen	-463.915,00	-1.018.000,00		-919.964,40	98.035,60	
2	+ aus der Veräußerung von Sachanlagen						
3	+ aus der Veräußerung von Finanzanlagen						
4	+ aus Beiträgen und Entgelten						
5	+ Sonstige Investitionseinzahlungen						
6	= Summe: (investive Einzahlungen)	-463.915,00	-1.018.000,00		-919.964,40	98.035,60	
7	Auszahlungen für den Erwerb von Grundstücken/Gebäuden	20.558,42			1.300,00	1.300,00	
8	- für Baumaßnahmen	1.348.708,43	3.295.792,00	1.853.792,00	901.184,86	-2.394.607,14	2.328.307,00
9	- für den Erwerb von beweglichem Anlagevermögen	404.951,19	619.620,00	195.620,00	331.726,14	-287.893,86	376.155,00
10	- für den Erwerb von Finanzanlagen						
11	- von aktivierbaren Zuwendungen						
12	- Sonstige Investitionsauszahlungen						
13	= Summe: (investive Auszahlungen)	1.774.218,04	3.915.412,00	2.049.412,00	1.234.211,00	-2.681.201,00	2.704.462,00
14	= Saldo der Investitionstätigkeit (Ein- ./ Auszahlung)	1.310.303,04	2.897.412,00	2.049.412,00	314.246,60	-2.583.165,40	2.704.462,00

Jahresabschluss 2021

verantwortlich:

FBL 55 Goldbach, Reinhard

1.36 Kinder-, Jugend- und Familienhilfe

1.36.60 Jugendarbeit

Investitionsmaßnahmen oberhalb der festgesetzten Wertgrenzen	Ergebnis 2020	Fortgeschriebener Ansatz 2021	Ist-Ergebnis 2021	Vergleich Ist ./.. Ansatz 2021
Umbau von Kinderspielplätzen				
+ Einzahlungen aus Investitionszuwendungen				
+ Weitere investive Einzahlungen				
- Auszahlungen für den Erwerb von Grundstücken / Gebäuden				
- Auszahlungen für Baumaßnahmen	15.379,29	190.000,00		-190.000,00
- Weitere investive Auszahlungen		44.620,00		-44.620,00
= Saldo: (Einzahlungen ./.. Auszahlungen)	15.379,29	234.620,00		-234.620,00
Stadtteil Wehringhsn. Projekt Soz. Stadt				
+ Einzahlungen aus Investitionszuwendungen	-461.915,00	-1.018.000,00	-913.364,40	104.635,60
+ Weitere investive Einzahlungen				
- Auszahlungen für den Erwerb von Grundstücken / Gebäuden	20.558,42		1.300,00	1.300,00
- Auszahlungen für Baumaßnahmen	1.330.922,04	3.105.792,00	896.729,86	-2.209.062,14
- Weitere investive Auszahlungen				
= Saldo: (Einzahlungen ./.. Auszahlungen)	889.565,46	2.087.792,00	-15.334,54	-2.103.126,54
Bolzplatz Dortmunder Str./Posener Str.				
+ Einzahlungen aus Investitionszuwendungen				
+ Weitere investive Einzahlungen				
- Auszahlungen für den Erwerb von Grundstücken / Gebäuden				
- Auszahlungen für Baumaßnahmen	1.307,10			
- Weitere investive Auszahlungen				
= Saldo: (Einzahlungen ./.. Auszahlungen)	1.307,10			

Jahresabschluss 2021

verantwortlich:

FBL 55 Goldbach, Reinhard

1.36 Kinder-, Jugend- und Familienhilfe

1.36.60 Jugendarbeit



Investitionsmaßnahmen oberhalb der festgesetzten Wertgrenzen	Ergebnis 2020	Fortgeschriebener Ansatz 2021	Ist-Ergebnis 2021	Vergleich Ist ./.. Ansatz 2021
Kinderspielplatz Hochstra#e				
+ Einzahlungen aus Investitionszuwendungen				
+ Weitere investive Einzahlungen				
- Auszahlungen für den Erwerb von Grundstücken / Gebäuden				
- Auszahlungen für Baumaßnahmen			4.455,00	4.455,00
- Weitere investive Auszahlungen				
= Saldo: (Einzahlungen ./.. Auszahlungen)			4.455,00	4.455,00
= Summe	906.251,85	2.322.412,00	-10.879,54	-2.333.291,54

Jahresabschluss 2021

verantwortlich:

FBL 55 Goldbach, Reinhard

1.36 Kinder-, Jugend- und Familienhilfe

1.36.60 Jugendarbeit

Investitionsmaßnahmen unterhalb der festgesetzten Wertgrenzen			Ergebnis 2020	Fortgeschriebe- ner Ansatz 2021	Ist-Ergebnis 2021	Vergleich Ist ./ Ansatz 2021
1	+	Summe der investiven Einzahlungen	-2.000,00		-6.600,00	-6.600,00
2	-	Summe der investiven Auszahlungen	406.051,19	575.000,00	325.513,15	-249.486,85
3	=	Saldo: (Einzahlungen ./ Auszahlungen)	404.051,19	575.000,00	318.913,15	-256.086,85

1.41	Gesundheitsdienste		302
	1.41.10	Krankenhäuser	307
	1.41.40	Gesundheit und Verbraucherschutz	312

Jahresabschluss 2021
1.41 Gesundheitsdienste

 verantwortlich:
 VB 4 Sebastian Arlt

Teilergebnisrechnung		<i>Ergebnis 2020</i>	<i>Fortgeschriebener Ansatz des Haushaltjahres 2021</i>	<i>davon Ermächtigungs- übertragungen aus dem Vorjahr 2020</i>	<i>Ist-Ergebnis des Haushaltjahres 2021</i>	<i>Vergleich Ansatz/Ist (Sp.2 ./ Sp.4) 2021</i>	<i>Ermächtigungs- übertragung in das Folgejahr 2022</i>
1	Steuern und ähnliche Abgaben						
2	+ Zuwendungen und allgemeine Umlagen	-313.717,03	-103.823,00		-1.171.168,24	-1.067.345,24	
3	+ Sonstige Transfererträge						
4	+ Öffentlich-rechtliche Leistungsentgelte	-203.505,42	-251.000,00		-173.987,83	77.012,17	
5	+ Privatrechtliche Leistungsentgelte						
6	+ Kostenerstattungen und Kostenumlagen	-255.537,16	-142.418,40		-1.910.231,32	-1.767.812,92	
7	+ Sonstige ordentliche Erträge	-48.666,33	-44.629,32		-99.561,11	-54.931,79	
8	+ Aktivierte Eigenleistungen						
9	+/- Bestandsveränderungen						
10	= Ordentliche Erträge	-821.425,94	-541.870,72		-3.354.948,50	-2.813.077,78	
11	- Personalaufwendungen	5.388.580,01	3.901.812,20		7.457.678,32	3.555.866,12	
12	<i>davon Personalaufwand Aktive</i>	4.964.001,78	3.748.161,44		7.159.241,85	3.411.080,41	
13	<i>davon Personalrückstellungen</i>	424.578,23	153.650,76		298.436,47	144.785,71	
14	- Versorgungsaufwendungen						
15	- Aufwendungen für Sach- und Dienstleistungen	3.754.730,90	693.925,52		3.770.546,76	3.076.621,24	
16	- Bilanzielle Abschreibungen	2.714,29	2.736,00		3.308,46	572,46	
17	- Transferaufwendungen	3.255.782,00	3.257.284,00		3.389.099,63	131.815,63	
18	- Sonstige ordentliche Aufwendungen	490.872,68	8.783,24		430.860,93	422.077,69	
19	= Ordentliche Aufwendungen	12.892.679,88	7.864.540,96		15.051.494,10	7.186.953,14	
20	= Ordentliches Ergebnis (Zeilen 10 und 19)	12.071.253,94	7.322.670,24		11.696.545,60	4.373.875,36	
21	+ Finanzerträge						
22	- Zinsen und ähnliche Aufwendungen						

Jahresabschluss 2021

1.41 Gesundheitsdienste

verantwortlich:
VB 4 Sebastian Arlt



Teilergebnisrechnung		<i>Ergebnis 2020</i>	<i>Fortgeschriebener Ansatz des Haushaltjahres 2021</i>	<i>davon Ermächtigungs- übertragungen aus dem Vorjahr 2020</i>	<i>Ist-Ergebnis des Haushaltjahres 2021</i>	<i>Vergleich Ansatz/Ist (Sp.2 ./ Sp.4) 2021</i>	<i>Ermächtigungs- übertragung in das Folgejahr 2022</i>
23	= Finanzergebnis (Zeilen 21 und 22)						
24	= Ergebnis der laufenden Verwaltungstätigkeit (Zeilen 20 und 23)	12.071.253,94	7.322.670,24		11.696.545,60	4.373.875,36	
25	+ Außerordentliche Erträge				-8.569,61	-8.569,61	
26	- Außerordentliche Aufwendungen				8.569,61	8.569,61	
27	= Außerordentliches Ergebnis (Zeilen 25 und 26)						
28	= Ergebnis - vor Berücksichtigung der internen Leistungsbeziehungen - (Zeilen 24 und 27)	12.071.253,94	7.322.670,24		11.696.545,60	4.373.875,36	
29	+ Erträge aus internen Leistungsbeziehungen						
30	- Aufwendungen aus internen Leistungsbeziehungen	1.412.620,68	663.809,37		1.612.587,97	948.778,60	
31	= Ergebnis (Zeilen 28, 29 und 30)	13.483.874,62	7.986.479,61		13.309.133,57	5.322.653,96	
32	- Globaler Minderaufwand						
33	= Teilergebnis nach Abzug globaler Minderaufwand (Zeilen 31 und 32)	13.483.874,62	7.986.479,61		13.309.133,57	5.322.653,96	

Jahresabschluss 2021
1.41 Gesundheitsdienste

 verantwortlich:
 VB 4 Sebastian Arlt


Teilfinanzrechnung		<i>Ergebnis 2020</i>	<i>Fortgeschriebener Ansatz des Haushaltsjahres 2021</i>	<i>davon Ermächtigungsüber- tragungen aus dem Vorjahr 2020</i>	<i>Ist - Ergebnis des Haushaltsjahres 2021</i>	<i>Vergleich Ansatz / Ist (Sp. 4 ./Sp. 2) 2021</i>	<i>Ermächtigungsüber- tragungen in das Folgejahr 2022</i>
1	Steuern und ähnliche Abgaben						
2	+ Zuwendungen und allgemeine Umlagen	-374.527,59	-103.233,00		-1.077.307,79	-974.074,79	
3	+ Sonstige Transfereinzahlungen						
4	+ Öffentlich-rechtliche Leistungsentgelte	-210.017,81	-251.000,00		-169.499,13	81.500,87	
5	+ Privatrechtliche Leistungsentgelte						
6	+ Kostenerstattungen, Kostenumlagen	-190.853,61	-142.418,40		-1.432.149,64	-1.289.731,24	
7	+ Sonstige Einzahlungen	-13.975,70	-12.400,00		-51.733,70	-39.333,70	
8	+ Zinsen und sonstige Finanzeinzahlungen						
9	= Einzahlungen aus laufender Verwaltungstätigkeit	-789.374,71	-509.051,40		-2.730.690,26	-2.221.638,86	
10	- Personalauszahlungen	4.830.220,72	3.748.161,44		7.293.022,91	3.544.861,47	
11	- Versorgungsauszahlungen						
12	- Auszahlungen für Sach- und Dienstleistungen	3.376.206,04	693.925,52		3.862.739,74	3.168.814,22	
13	- Zinsen und sonstige Finanzauszahlungen						
14	- Transferauszahlungen	3.910.819,00	3.257.284,00		3.389.099,63	131.815,63	
15	- Sonstige Auszahlungen	426.709,52	8.783,24		475.855,93	467.072,69	
16	= Auszahlungen aus laufender Verwaltungstätigkeit	12.543.955,28	7.708.154,20		15.020.718,21	7.312.564,01	
17	= Saldo aus laufender Verwaltungstätigkeit (Zeilen 9 und 16)	11.754.580,57	7.199.102,80		12.290.027,95	5.090.925,15	

Jahresabschluss 2021

1.41 Gesundheitsdienste

verantwortlich:
VB 4 Sebastian Arlt



Teilfinanzrechnung		<i>Ergebnis 2020</i>	<i>Fortgeschriebener Ansatz des Haushaltsjahres 2021</i>	<i>davon Ermächtigungsüber- tragungen aus dem Vorjahr 2020</i>	<i>Ist - Ergebnis des Haushaltsjahres 2021</i>	<i>Vergleich Ansatz / Ist (Sp. 4 ./Sp. 2) 2021</i>	<i>Ermächtigungsüber- tragungen in das Folgejahr 2022</i>
1	+ Investitionstätigkeit Einzahlungen aus Zuwendungen für Investitionsmaßnahmen						
2	+ aus der Veräußerung von Sachanlagen						
3	+ aus der Veräußerung von Finanzanlagen						
4	+ aus Beiträgen und Entgelten						
5	+ Sonstige Investitionseinzahlungen						
6	= Summe: (investive Einzahlungen)						
7	- Auszahlungen für den Erwerb von Grundstücken/Gebäuden						
8	- für Baumaßnahmen						
9	- für den Erwerb von beweglichem Anlagevermögen	107.416,09	3.000,00		20.485,00	17.485,00	
10	- für den Erwerb von Finanzanlagen						
11	- von aktivierbaren Zuwendungen						
12	- Sonstige Investitionsauszahlungen						
13	= Summe: (investive Auszahlungen)	107.416,09	3.000,00		20.485,00	17.485,00	
14	= Saldo der Investitionstätigkeit (Ein- ./ Auszahlung)	107.416,09	3.000,00		20.485,00	17.485,00	

Jahresabschluss 2021

verantwortlich:
FBL20 Schmitz, Susanne

1.41 Gesundheitsdienste
1.41.10 Krankenhäuser

Teilergebnisrechnung		Ergebnis 2020	Fortgeschriebener Ansatz des Haushaltjahres 2021	davon Ermächtigungs- übertragungen aus dem Vorjahr 2020	Ist-Ergebnis des Haushaltjahres 2021	Vergleich Ansatz/Ist (Sp.2 ./ Sp.4) 2021	Ermächtigungs- übertragung in das Folgejahr 2022
1	Steuern und ähnliche Abgaben						
2	+ Zuwendungen und allgemeine Umlagen						
3	+ Sonstige Transfererträge						
4	+ Öffentlich-rechtliche Leistungsentgelte						
5	+ Privatrechtliche Leistungsentgelte						
6	+ Kostenerstattungen und Kostenumlagen						
7	+ Sonstige ordentliche Erträge						
8	+ Aktivierte Eigenleistungen						
9	+/- Bestandsveränderungen						
10	= Ordentliche Erträge						
11	- Personalaufwendungen						
12	<i>davon Personalaufwand Aktive</i>						
13	<i>davon Personalrückstellungen</i>						
14	- Versorgungsaufwendungen						
15	- Aufwendungen für Sach- und Dienstleistungen						
16	- Bilanzielle Abschreibungen						
17	- Transferaufwendungen	2.800.731,00	2.800.731,00		2.821.792,00	21.061,00	
18	- Sonstige ordentliche Aufwendungen						
19	= Ordentliche Aufwendungen	2.800.731,00	2.800.731,00		2.821.792,00	21.061,00	
20	= Ordentliches Ergebnis (Zeilen 10 und 19)	2.800.731,00	2.800.731,00		2.821.792,00	21.061,00	
21	+ Finanzerträge						
22	- Zinsen und ähnliche Aufwendungen						

Jahresabschluss 2021

verantwortlich:
FBL20 Schmitz, Susanne

1.41 Gesundheitsdienste

1.41.10 Krankenhäuser



Teilergebnisrechnung		<i>Ergebnis 2020</i>	<i>Fortgeschriebener Ansatz des Haushaltjahres 2021</i>	<i>davon Ermächtigungs- übertragungen aus dem Vorjahr 2020</i>	<i>Ist-Ergebnis des Haushaltjahres 2021</i>	<i>Vergleich Ansatz/Ist (Sp.2 ./ Sp.4) 2021</i>	<i>Ermächtigungs- übertragung in das Folgejahr 2022</i>
23	= Finanzergebnis (Zeilen 21 und 22)						
24	= Ergebnis der laufenden Verwaltungstätigkeit (Zeilen 20 und 23)	2.800.731,00	2.800.731,00		2.821.792,00	21.061,00	
25	+ Außerordentliche Erträge						
26	- Außerordentliche Aufwendungen						
27	= Außerordentliches Ergebnis (Zeilen 25 und 26)						
28	= Ergebnis - vor Berücksichtigung der internen Leistungsbeziehungen - (Zeilen 24 und 27)	2.800.731,00	2.800.731,00		2.821.792,00	21.061,00	
29	+ Erträge aus internen Leistungsbeziehungen						
30	- Aufwendungen aus internen Leistungsbeziehungen						
31	= Ergebnis (Zeilen 28, 29 und 30)	2.800.731,00	2.800.731,00		2.821.792,00	21.061,00	
32	- Globaler Minderaufwand						
33	= Teilergebnis nach Abzug globaler Minderaufwand (Zeilen 31 und 32)	2.800.731,00	2.800.731,00		2.821.792,00	21.061,00	

Jahresabschluss 2021

verantwortlich:
FBL20 Schmitz, Susanne

1.41 Gesundheitsdienste

1.41.10 Krankenhäuser



Teilfinanzrechnung		<i>Ergebnis 2020</i>	<i>Fortgeschriebener Ansatz des Haushaltsjahres 2021</i>	<i>davon Ermächtigungsüber- tragungen aus dem Vorjahr 2020</i>	<i>Ist - Ergebnis des Haushaltsjahres 2021</i>	<i>Vergleich Ansatz / Ist (Sp. 4 ./Sp. 2) 2021</i>	<i>Ermächtigungsüber- tragungen in das Folgejahr 2022</i>
1	Steuern und ähnliche Abgaben						
2	+ Zuwendungen und allgemeine Umlagen						
3	+ Sonstige Transfereinzahlungen						
4	+ Öffentlich-rechtliche Leistungsentgelte						
5	+ Privatrechtliche Leistungsentgelte						
6	+ Kostenerstattungen, Kostenumlagen						
7	+ Sonstige Einzahlungen						
8	+ Zinsen und sonstige Finanzeinzahlungen						
9	= Einzahlungen aus laufender Verwaltungstätigkeit						
10	- Personalauszahlungen						
11	- Versorgungsauszahlungen						
12	- Auszahlungen für Sach- und Dienstleistungen						
13	- Zinsen und sonstige Finanzauszahlungen						
14	- Transferauszahlungen	3.455.768,00	2.800.731,00		2.821.792,00	21.061,00	
15	- Sonstige Auszahlungen						
16	= Auszahlungen aus laufender Verwaltungstätigkeit	3.455.768,00	2.800.731,00		2.821.792,00	21.061,00	
17	= Saldo aus laufender Verwaltungstätigkeit (Zeilen 9 und 16)	3.455.768,00	2.800.731,00		2.821.792,00	21.061,00	

Jahresabschluss 2021

verantwortlich:
FBL20 Schmitz, Susanne

1.41 Gesundheitsdienste

1.41.10 Krankenhäuser



Teilfinanzrechnung		<i>Ergebnis 2020</i>	<i>Fortgeschriebener Ansatz des Haushaltsjahres 2021</i>	<i>davon Ermächtigungsüber- tragungen aus dem Vorjahr 2020</i>	<i>Ist - Ergebnis des Haushaltsjahres 2021</i>	<i>Vergleich Ansatz / Ist (Sp. 4 ./Sp. 2) 2021</i>	<i>Ermächtigungsüber- tragungen in das Folgejahr 2022</i>
1	+ Investitionstätigkeit Einzahlungen aus Zuwendungen für Investitionsmaßnahmen						
2	+ aus der Veräußerung von Sachanlagen						
3	+ aus der Veräußerung von Finanzanlagen						
4	+ aus Beiträgen und Entgelten						
5	+ Sonstige Investitionseinzahlungen						
6	= Summe: (investive Einzahlungen)						
7	- Auszahlungen für den Erwerb von Grundstücken/Gebäuden						
8	- für Baumaßnahmen						
9	- für den Erwerb von beweglichem Anlagevermögen						
10	- für den Erwerb von Finanzanlagen						
11	- von aktivierbaren Zuwendungen						
12	- Sonstige Investitionsauszahlungen						
13	= Summe: (investive Auszahlungen)						
14	= Saldo der Investitionstätigkeit (Ein- ./ Auszahlung)						

Jahresabschluss 2021

verantwortlich:

FBL53 Dr.Scholten, Anjali

1.41 Gesundheitsdienste

1.41.40 Gesundheit und Verbraucherschutz

Teilergebnisrechnung		<i>Ergebnis 2020</i>	<i>Fortgeschriebener Ansatz des Haushaltjahres 2021</i>	<i>davon Ermächtigungs- übertragungen aus dem Vorjahr 2020</i>	<i>Ist-Ergebnis des Haushaltjahres 2021</i>	<i>Vergleich Ansatz/Ist (Sp.2 ./ Sp.4) 2021</i>	<i>Ermächtigungs- übertragung in das Folgejahr 2022</i>
1	Steuern und ähnliche Abgaben						
2	+ Zuwendungen und allgemeine Umlagen	-313.717,03	-103.823,00		-1.171.168,24	-1.067.345,24	
3	+ Sonstige Transfererträge						
4	+ Öffentlich-rechtliche Leistungsentgelte	-203.505,42	-251.000,00		-173.987,83	77.012,17	
5	+ Privatrechtliche Leistungsentgelte						
6	+ Kostenerstattungen und Kostenumlagen	-255.537,16	-142.418,40		-1.910.231,32	-1.767.812,92	
7	+ Sonstige ordentliche Erträge	-48.666,33	-44.629,32		-99.561,11	-54.931,79	
8	+ Aktivierte Eigenleistungen						
9	+/- Bestandsveränderungen						
10	= Ordentliche Erträge	-821.425,94	-541.870,72		-3.354.948,50	-2.813.077,78	
11	- Personalaufwendungen	5.388.580,01	3.901.812,20		7.457.678,32	3.555.866,12	
12	<i>davon Personalaufwand Aktive</i>	4.964.001,78	3.748.161,44		7.159.241,85	3.411.080,41	
13	<i>davon Personalrückstellungen</i>	424.578,23	153.650,76		298.436,47	144.785,71	
14	- Versorgungsaufwendungen						
15	- Aufwendungen für Sach- und Dienstleistungen	3.754.730,90	693.925,52		3.770.546,76	3.076.621,24	
16	- Bilanzielle Abschreibungen	2.714,29	2.736,00		3.308,46	572,46	
17	- Transferaufwendungen	455.051,00	456.553,00		567.307,63	110.754,63	
18	- Sonstige ordentliche Aufwendungen	490.872,68	8.783,24		430.860,93	422.077,69	
19	= Ordentliche Aufwendungen	10.091.948,88	5.063.809,96		12.229.702,10	7.165.892,14	
20	= Ordentliches Ergebnis (Zeilen 10 und 19)	9.270.522,94	4.521.939,24		8.874.753,60	4.352.814,36	
21	+ Finanzerträge						
22	- Zinsen und ähnliche Aufwendungen						

Jahresabschluss 2021

verantwortlich:
FBL53 Dr.Scholten, Anjali

1.41 Gesundheitsdienste
1.41.40 Gesundheit und Verbraucherschutz



Teilergebnisrechnung		<i>Ergebnis 2020</i>	<i>Fortgeschriebener Ansatz des Haushaltjahres 2021</i>	<i>davon Ermächtigungs- übertragungen aus dem Vorjahr 2020</i>	<i>Ist-Ergebnis des Haushaltjahres 2021</i>	<i>Vergleich Ansatz/Ist (Sp.2 ./ Sp.4) 2021</i>	<i>Ermächtigungs- übertragung in das Folgejahr 2022</i>
23	= Finanzergebnis (Zeilen 21 und 22)						
24	= Ergebnis der laufenden Verwaltungstätigkeit (Zeilen 20 und 23)	9.270.522,94	4.521.939,24		8.874.753,60	4.352.814,36	
25	+ Außerordentliche Erträge				-8.569,61	-8.569,61	
26	- Außerordentliche Aufwendungen				8.569,61	8.569,61	
27	= Außerordentliches Ergebnis (Zeilen 25 und 26)						
28	= Ergebnis - vor Berücksichtigung der internen Leistungsbeziehungen - (Zeilen 24 und 27)	9.270.522,94	4.521.939,24		8.874.753,60	4.352.814,36	
29	+ Erträge aus internen Leistungsbeziehungen						
30	- Aufwendungen aus internen Leistungsbeziehungen	1.412.620,68	663.809,37		1.612.587,97	948.778,60	
31	= Ergebnis (Zeilen 28, 29 und 30)	10.683.143,62	5.185.748,61		10.487.341,57	5.301.592,96	
32	- Globaler Minderaufwand						
33	= Teilergebnis nach Abzug globaler Minderaufwand (Zeilen 31 und 32)	10.683.143,62	5.185.748,61		10.487.341,57	5.301.592,96	

Jahresabschluss 2021

verantwortlich:

FBL53 Dr.Scholten, Anjali

1.41 Gesundheitsdienste

1.41.40 Gesundheit und Verbraucherschutz



Teilfinanzrechnung		<i>Ergebnis 2020</i>	<i>Fortgeschriebener Ansatz des Haushaltsjahres 2021</i>	<i>davon Ermächtigungsüber- tragungen aus dem Vorjahr 2020</i>	<i>Ist - Ergebnis des Haushaltsjahres 2021</i>	<i>Vergleich Ansatz / Ist (Sp. 4 ./Sp. 2) 2021</i>	<i>Ermächtigungsüber- tragungen in das Folgejahr 2022</i>
1	Steuern und ähnliche Abgaben						
2	+ Zuwendungen und allgemeine Umlagen	-374.527,59	-103.233,00		-1.077.307,79	-974.074,79	
3	+ Sonstige Transfereinzahlungen						
4	+ Öffentlich-rechtliche Leistungsentgelte	-210.017,81	-251.000,00		-169.499,13	81.500,87	
5	+ Privatrechtliche Leistungsentgelte						
6	+ Kostenerstattungen, Kostenumlagen	-190.853,61	-142.418,40		-1.432.149,64	-1.289.731,24	
7	+ Sonstige Einzahlungen	-13.975,70	-12.400,00		-51.733,70	-39.333,70	
8	+ Zinsen und sonstige Finanzeinzahlungen						
9	= Einzahlungen aus laufender Verwaltungstätigkeit	-789.374,71	-509.051,40		-2.730.690,26	-2.221.638,86	
10	- Personalauszahlungen	4.830.220,72	3.748.161,44		7.293.022,91	3.544.861,47	
11	- Versorgungsauszahlungen						
12	- Auszahlungen für Sach- und Dienstleistungen	3.376.206,04	693.925,52		3.862.739,74	3.168.814,22	
13	- Zinsen und sonstige Finanzauszahlungen						
14	- Transferauszahlungen	455.051,00	456.553,00		567.307,63	110.754,63	
15	- Sonstige Auszahlungen	426.709,52	8.783,24		475.855,93	467.072,69	
16	= Auszahlungen aus laufender Verwaltungstätigkeit	9.088.187,28	4.907.423,20		12.198.926,21	7.291.503,01	
17	= Saldo aus laufender Verwaltungstätigkeit (Zeilen 9 und 16)	8.298.812,57	4.398.371,80		9.468.235,95	5.069.864,15	

Jahresabschluss 2021

verantwortlich:

FBL53 Dr.Scholten, Anjali

1.41 Gesundheitsdienste

1.41.40 Gesundheit und Verbraucherschutz



Teilfinanzrechnung		<i>Ergebnis 2020</i>	<i>Fortgeschriebener Ansatz des Haushaltsjahres 2021</i>	<i>davon Ermächtigungsüber- tragungen aus dem Vorjahr 2020</i>	<i>Ist - Ergebnis des Haushaltsjahres 2021</i>	<i>Vergleich Ansatz / Ist (Sp. 4 ./Sp. 2) 2021</i>	<i>Ermächtigungsüber- tragungen in das Folgejahr 2022</i>
1	+ Investitionstätigkeit Einzahlungen aus Zuwendungen für Investitionsmaßnahmen						
2	+ aus der Veräußerung von Sachanlagen						
3	+ aus der Veräußerung von Finanzanlagen						
4	+ aus Beiträgen und Entgelten						
5	+ Sonstige Investitionseinzahlungen						
6	= Summe: (investive Einzahlungen)						
7	- Auszahlungen für den Erwerb von Grundstücken/Gebäuden						
8	- für Baumaßnahmen						
9	- für den Erwerb von beweglichem Anlagevermögen	107.416,09	3.000,00		20.485,00	17.485,00	
10	- für den Erwerb von Finanzanlagen						
11	- von aktivierbaren Zuwendungen						
12	- Sonstige Investitionsauszahlungen						
13	= Summe: (investive Auszahlungen)	107.416,09	3.000,00		20.485,00	17.485,00	
14	= Saldo der Investitionstätigkeit (Ein- ./ Auszahlung)	107.416,09	3.000,00		20.485,00	17.485,00	

Jahresabschluss 2021

verantwortlich:

FBL53 Dr.Scholten, Anjali

1.41 Gesundheitsdienste

1.41.40 Gesundheit und Verbraucherschutz

Investitionsmaßnahmen unterhalb der festgesetzten Wertgrenzen			Ergebnis 2020	Fortgeschriebe- ner Ansatz 2021	Ist-Ergebnis 2021	Vergleich Ist ./ Ansatz 2021
1	+	Summe der investiven Einzahlungen				
2	-	Summe der investiven Auszahlungen	107.416,09	3.000,00	20.485,00	17.485,00
3	=	Saldo: (Einzahlungen ./ Auszahlungen)	107.416,09	3.000,00	20.485,00	17.485,00

1.42	Sportförderung		318
	1.42.10	Sportstätten und -förderung	323

Jahresabschluss 2021
1.42 Sportförderung

 verantwortlich:
 VB 5 Henning Keune

Teilergebnisrechnung		<i>Ergebnis 2020</i>	<i>Fortgeschriebener Ansatz des Haushaltjahres 2021</i>	<i>davon Ermächtigungs- übertragungen aus dem Vorjahr 2020</i>	<i>Ist-Ergebnis des Haushaltjahres 2021</i>	<i>Vergleich Ansatz/Ist (Sp.2 ./ Sp.4) 2021</i>	<i>Ermächtigungs- übertragung in das Folgejahr 2022</i>
1	Steuern und ähnliche Abgaben						
2	+ Zuwendungen und allgemeine Umlagen	-202.706,30	-109.449,00		-197.650,69	-88.201,69	
3	+ Sonstige Transfererträge						
4	+ Öffentlich-rechtliche Leistungsentgelte						
5	+ Privatrechtliche Leistungsentgelte	-67.251,74	-68.600,00		-58.696,11	9.903,89	
6	+ Kostenerstattungen und Kostenumlagen	-84.224,47	-184.700,00		-80.680,88	104.019,12	
7	+ Sonstige ordentliche Erträge	-17.811,00	-13.197,72		-72.858,92	-59.661,20	
8	+ Aktivierte Eigenleistungen						
9	+/- Bestandsveränderungen						
10	= Ordentliche Erträge	-371.993,51	-375.946,72		-409.886,60	-33.939,88	
11	- Personalaufwendungen	629.842,38	652.540,76		616.282,50	-36.258,26	
12	<i>davon Personalaufwand Aktive</i>	597.366,83	591.080,24		591.412,79	332,55	
13	<i>davon Personalrückstellungen</i>	32.475,55	61.460,52		24.869,71	-36.590,81	
14	- Versorgungsaufwendungen						
15	- Aufwendungen für Sach- und Dienstleistungen	333.082,16	417.550,00		488.233,33	70.683,33	
16	- Bilanzielle Abschreibungen	90.997,21	124.075,00		92.668,08	-31.406,92	
17	- Transferaufwendungen	237.968,62	202.550,00		226.065,47	23.515,47	
18	- Sonstige ordentliche Aufwendungen	168.782,13	298.126,04		210.631,59	-87.494,45	
19	= Ordentliche Aufwendungen	1.460.672,50	1.694.841,80		1.633.880,97	-60.960,83	
20	= Ordentliches Ergebnis (Zeilen 10 und 19)	1.088.678,99	1.318.895,08		1.223.994,37	-94.900,71	
21	+ Finanzerträge						
22	- Zinsen und ähnliche Aufwendungen						

Jahresabschluss 2021

1.42 Sportförderung

verantwortlich:
VB 5 Henning Keune



Teilergebnisrechnung		<i>Ergebnis 2020</i>	<i>Fortgeschriebener Ansatz des Haushaltjahres 2021</i>	<i>davon Ermächtigungs- übertragungen aus dem Vorjahr 2020</i>	<i>Ist-Ergebnis des Haushaltjahres 2021</i>	<i>Vergleich Ansatz/Ist (Sp.2 ./ Sp.4) 2021</i>	<i>Ermächtigungs- übertragung in das Folgejahr 2022</i>
23	= Finanzergebnis (Zeilen 21 und 22)						
24	= Ergebnis der laufenden Verwaltungstätigkeit (Zeilen 20 und 23)	1.088.678,99	1.318.895,08		1.223.994,37	-94.900,71	
25	+ Außerordentliche Erträge						
26	- Außerordentliche Aufwendungen						
27	= Außerordentliches Ergebnis (Zeilen 25 und 26)						
28	= Ergebnis - vor Berücksichtigung der internen Leistungsbeziehungen - (Zeilen 24 und 27)	1.088.678,99	1.318.895,08		1.223.994,37	-94.900,71	
29	+ Erträge aus internen Leistungsbeziehungen						
30	- Aufwendungen aus internen Leistungsbeziehungen	6.286.340,10	5.455.118,96		5.910.554,43	455.435,47	
31	= Ergebnis (Zeilen 28, 29 und 30)	7.375.019,09	6.774.014,04		7.134.548,80	360.534,76	
32	- Globaler Minderaufwand						
33	= Teilergebnis nach Abzug globaler Minderaufwand (Zeilen 31 und 32)	7.375.019,09	6.774.014,04		7.134.548,80	360.534,76	

Jahresabschluss 2021
1.42 Sportförderung

 verantwortlich:
 VB 5 Henning Keune

Teilfinanzrechnung		<i>Ergebnis 2020</i>	<i>Fortgeschriebener Ansatz des Haushaltsjahres 2021</i>	<i>davon Ermächtigungsüber- tragungen aus dem Vorjahr 2020</i>	<i>Ist - Ergebnis des Haushaltsjahres 2021</i>	<i>Vergleich Ansatz / Ist (Sp. 4 ./Sp. 2) 2021</i>	<i>Ermächtigungsüber- tragungen in das Folgejahr 2022</i>
1	Steuern und ähnliche Abgaben						
2	+ Zuwendungen und allgemeine Umlagen	-74.438,36	-6.600,00		-35.313,00	-28.713,00	
3	+ Sonstige Transfereinzahlungen						
4	+ Öffentlich-rechtliche Leistungsentgelte						
5	+ Privatrechtliche Leistungsentgelte	-71.359,51	-68.600,00		-59.384,02	9.215,98	
6	+ Kostenerstattungen, Kostenumlagen	-144.755,00	-184.700,00		-44.807,56	139.892,44	
7	+ Sonstige Einzahlungen	-47.147,08			-19.883,09	-19.883,09	
8	+ Zinsen und sonstige Finanzeinzahlungen						
9	= Einzahlungen aus laufender Verwaltungstätigkeit	-337.699,95	-259.900,00		-159.387,67	100.512,33	
10	- Personalauszahlungen	597.366,83	591.080,24		591.412,79	332,55	
11	- Versorgungsauszahlungen						
12	- Auszahlungen für Sach- und Dienstleistungen	355.386,53	417.550,00		279.215,80	-138.334,20	
13	- Zinsen und sonstige Finanzauszahlungen						
14	- Transferauszahlungen	239.962,64	202.550,00		196.587,40	-5.962,60	
15	- Sonstige Auszahlungen	86.077,94	276.855,04		232.111,95	-44.743,09	
16	= Auszahlungen aus laufender Verwaltungstätigkeit	1.278.793,94	1.488.035,28		1.299.327,94	-188.707,34	
17	= Saldo aus laufender Verwaltungstätigkeit (Zeilen 9 und 16)	941.093,99	1.228.135,28		1.139.940,27	-88.195,01	

Jahresabschluss 2021

1.42 Sportförderung

verantwortlich:
VB 5 Henning Keune



Teilfinanzrechnung		<i>Ergebnis 2020</i>	<i>Fortgeschriebener Ansatz des Haushaltsjahres 2021</i>	<i>davon Ermächtigungsüber- tragungen aus dem Vorjahr 2020</i>	<i>Ist - Ergebnis des Haushaltsjahres 2021</i>	<i>Vergleich Ansatz / Ist (Sp. 4 ./Sp. 2) 2021</i>	<i>Ermächtigungsüber- tragungen in das Folgejahr 2022</i>
1	Investitionstätigkeit Einzahlungen aus Zuwendungen für Investitionsmaßnahmen	-110.000,00	-2.179.680,00		-5.000,00	2.174.680,00	
2	+ aus der Veräußerung von Sachanlagen						
3	+ aus der Veräußerung von Finanzanlagen						
4	+ aus Beiträgen und Entgelten						
5	+ Sonstige Investitionseinzahlungen						
6	= Summe: (investive Einzahlungen)	-110.000,00	-2.179.680,00		-5.000,00	2.174.680,00	
7	Auszahlungen für den Erwerb von Grundstücken/Gebäuden						
8	- für Baumaßnahmen	647.056,67	2.188.062,00	1.888.062,00	907.391,21	-1.280.670,79	991.838,00
9	- für den Erwerb von beweglichem Anlagevermögen	46.744,00	60.000,00		18.336,64	-41.663,36	11.663,00
10	- für den Erwerb von Finanzanlagen						
11	- von aktivierbaren Zuwendungen	64.876,80	4.808.861,00	2.311.994,00	20.634,09	-4.788.226,91	47.083,00
12	- Sonstige Investitionsauszahlungen						
13	= Summe: (investive Auszahlungen)	758.677,47	7.056.923,00	4.200.056,00	946.361,94	-6.110.561,06	1.050.584,00
14	= Saldo der Investitionstätigkeit (Ein- ./ Auszahlung)	648.677,47	4.877.243,00	4.200.056,00	941.361,94	-3.935.881,06	1.050.584,00

Jahresabschluss 2021

verantwortlich:

FBL SZS Raab, Karsten-T.

1.42 Sportförderung

1.42.10 Sportstätten und -förderung

1.42.10 Sportstätten und -förderung

323

Jahresabschluss 2021

verantwortlich:

FBL SZS Raab, Karsten-T.

1.42 Sportförderung

1.42.10 Sportstätten und -förderung

Teilergebnisrechnung		<i>Ergebnis 2020</i>	<i>Fortgeschriebener Ansatz des Haushaltjahres 2021</i>	<i>davon Ermächtigungs- übertragungen aus dem Vorjahr 2020</i>	<i>Ist-Ergebnis des Haushaltjahres 2021</i>	<i>Vergleich Ansatz/Ist (Sp.2 ./ Sp.4) 2021</i>	<i>Ermächtigungs- übertragung in das Folgejahr 2022</i>
1	Steuern und ähnliche Abgaben						
2	+ Zuwendungen und allgemeine Umlagen	-202.706,30	-109.449,00		-197.650,69	-88.201,69	
3	+ Sonstige Transfererträge						
4	+ Öffentlich-rechtliche Leistungsentgelte						
5	+ Privatrechtliche Leistungsentgelte	-67.251,74	-68.600,00		-58.696,11	9.903,89	
6	+ Kostenerstattungen und Kostenumlagen	-84.224,47	-184.700,00		-80.680,88	104.019,12	
7	+ Sonstige ordentliche Erträge	-17.811,00	-13.197,72		-72.858,92	-59.661,20	
8	+ Aktivierte Eigenleistungen						
9	+/- Bestandsveränderungen						
10	= Ordentliche Erträge	-371.993,51	-375.946,72		-409.886,60	-33.939,88	
11	- Personalaufwendungen	629.842,38	652.540,76		616.282,50	-36.258,26	
12	<i>davon Personalaufwand Aktive</i>	597.366,83	591.080,24		591.412,79	332,55	
13	<i>davon Personalrückstellungen</i>	32.475,55	61.460,52		24.869,71	-36.590,81	
14	- Versorgungsaufwendungen						
15	- Aufwendungen für Sach- und Dienstleistungen	333.082,16	417.550,00		488.233,33	70.683,33	
16	- Bilanzielle Abschreibungen	90.997,21	124.075,00		92.668,08	-31.406,92	
17	- Transferaufwendungen	237.968,62	202.550,00		226.065,47	23.515,47	
18	- Sonstige ordentliche Aufwendungen	168.782,13	298.126,04		210.631,59	-87.494,45	
19	= Ordentliche Aufwendungen	1.460.672,50	1.694.841,80		1.633.880,97	-60.960,83	
20	= Ordentliches Ergebnis (Zeilen 10 und 19)	1.088.678,99	1.318.895,08		1.223.994,37	-94.900,71	
21	+ Finanzerträge						
22	- Zinsen und ähnliche Aufwendungen						

Jahresabschluss 2021

verantwortlich:
FBL SZS Raab, Karsten-T.

1.42 Sportförderung
1.42.10 Sportstätten und -förderung

Teilergebnisrechnung		<i>Ergebnis 2020</i>	<i>Fortgeschriebener Ansatz des Haushaltjahres 2021</i>	<i>davon Ermächtigungs- übertragungen aus dem Vorjahr 2020</i>	<i>Ist-Ergebnis des Haushaltjahres 2021</i>	<i>Vergleich Ansatz/Ist (Sp.2 ./ Sp.4) 2021</i>	<i>Ermächtigungs- übertragung in das Folgejahr 2022</i>
23	= Finanzergebnis (Zeilen 21 und 22)						
24	= Ergebnis der laufenden Verwaltungstätigkeit (Zeilen 20 und 23)	1.088.678,99	1.318.895,08		1.223.994,37	-94.900,71	
25	+ Außerordentliche Erträge						
26	- Außerordentliche Aufwendungen						
27	= Außerordentliches Ergebnis (Zeilen 25 und 26)						
28	= Ergebnis - vor Berücksichtigung der internen Leistungsbeziehungen - (Zeilen 24 und 27)	1.088.678,99	1.318.895,08		1.223.994,37	-94.900,71	
29	+ Erträge aus internen Leistungsbeziehungen						
30	- Aufwendungen aus internen Leistungsbeziehungen	6.286.340,10	5.455.118,96		5.910.554,43	455.435,47	
31	= Ergebnis (Zeilen 28, 29 und 30)	7.375.019,09	6.774.014,04		7.134.548,80	360.534,76	
32	- Globaler Minderaufwand						
33	= Teilergebnis nach Abzug globaler Minderaufwand (Zeilen 31 und 32)	7.375.019,09	6.774.014,04		7.134.548,80	360.534,76	

Jahresabschluss 2021

verantwortlich:

FBL SZS Raab, Karsten-T.

1.42 Sportförderung

1.42.10 Sportstätten und -förderung

Teilfinanzrechnung		<i>Ergebnis 2020</i>	<i>Fortgeschriebener Ansatz des Haushaltsjahres 2021</i>	<i>davon Ermächtigungsüber- tragungen aus dem Vorjahr 2020</i>	<i>Ist - Ergebnis des Haushaltsjahres 2021</i>	<i>Vergleich Ansatz / Ist (Sp. 4 ./Sp. 2) 2021</i>	<i>Ermächtigungsüber- tragungen in das Folgejahr 2022</i>
1	Steuern und ähnliche Abgaben						
2	+ Zuwendungen und allgemeine Umlagen	-74.438,36	-6.600,00		-35.313,00	-28.713,00	
3	+ Sonstige Transfereinzahlungen						
4	+ Öffentlich-rechtliche Leistungsentgelte						
5	+ Privatrechtliche Leistungsentgelte	-71.359,51	-68.600,00		-59.384,02	9.215,98	
6	+ Kostenerstattungen, Kostenumlagen	-144.755,00	-184.700,00		-44.807,56	139.892,44	
7	+ Sonstige Einzahlungen	-47.147,08			-19.883,09	-19.883,09	
8	+ Zinsen und sonstige Finanzeinzahlungen						
9	= Einzahlungen aus laufender Verwaltungstätigkeit	-337.699,95	-259.900,00		-159.387,67	100.512,33	
10	- Personalauszahlungen	597.366,83	591.080,24		591.412,79	332,55	
11	- Versorgungsauszahlungen						
12	- Auszahlungen für Sach- und Dienstleistungen	355.386,53	417.550,00		279.215,80	-138.334,20	
13	- Zinsen und sonstige Finanzauszahlungen						
14	- Transferauszahlungen	239.962,64	202.550,00		196.587,40	-5.962,60	
15	- Sonstige Auszahlungen	86.077,94	276.855,04		232.111,95	-44.743,09	
16	= Auszahlungen aus laufender Verwaltungstätigkeit	1.278.793,94	1.488.035,28		1.299.327,94	-188.707,34	
17	= Saldo aus laufender Verwaltungstätigkeit (Zeilen 9 und 16)	941.093,99	1.228.135,28		1.139.940,27	-88.195,01	

Jahresabschluss 2021

verantwortlich:
FBL SZS Raab, Karsten-T.

1.42 Sportförderung

1.42.10 Sportstätten und -förderung



Teilfinanzrechnung		<i>Ergebnis 2020</i>	<i>Fortgeschriebener Ansatz des Haushaltsjahres 2021</i>	<i>davon Ermächtigungsüber- tragungen aus dem Vorjahr 2020</i>	<i>Ist - Ergebnis des Haushaltsjahres 2021</i>	<i>Vergleich Ansatz / Ist (Sp. 4 ./Sp. 2) 2021</i>	<i>Ermächtigungsüber- tragungen in das Folgejahr 2022</i>
1	Investitionstätigkeit Einzahlungen aus Zuwendungen für Investitionsmaßnahmen	-110.000,00	-2.179.680,00		-5.000,00	2.174.680,00	
2	+ aus der Veräußerung von Sachanlagen						
3	+ aus der Veräußerung von Finanzanlagen						
4	+ aus Beiträgen und Entgelten						
5	+ Sonstige Investitionseinzahlungen						
6	= Summe: (investive Einzahlungen)	-110.000,00	-2.179.680,00		-5.000,00	2.174.680,00	
7	Auszahlungen für den Erwerb von Grundstücken/Gebäuden						
8	- für Baumaßnahmen	647.056,67	2.188.062,00	1.888.062,00	907.391,21	-1.280.670,79	991.838,00
9	- für den Erwerb von beweglichem Anlagevermögen	46.744,00	60.000,00		18.336,64	-41.663,36	11.663,00
10	- für den Erwerb von Finanzanlagen						
11	- von aktivierbaren Zuwendungen	64.876,80	4.808.861,00	2.311.994,00	20.634,09	-4.788.226,91	47.083,00
12	- Sonstige Investitionsauszahlungen						
13	= Summe: (investive Auszahlungen)	758.677,47	7.056.923,00	4.200.056,00	946.361,94	-6.110.561,06	1.050.584,00
14	= Saldo der Investitionstätigkeit (Ein- ./ Auszahlung)	648.677,47	4.877.243,00	4.200.056,00	941.361,94	-3.935.881,06	1.050.584,00

Jahresabschluss 2021

verantwortlich:

FBL SZS Raab, Karsten-T.

1.42 Sportförderung

1.42.10 Sportstätten und -förderung

Investitionsmaßnahmen oberhalb der festgesetzten Wertgrenzen	Ergebnis 2020	Fortgeschriebener Ansatz 2021	Ist-Ergebnis 2021	Vergleich Ist ./.. Ansatz 2021
Investitionszuschüsse an Vereine				
+ Einzahlungen aus Investitionszuwendungen				
+ Weitere investive Einzahlungen				
- Auszahlungen für den Erwerb von Grundstücken / Gebäuden				
- Auszahlungen für Baumaßnahmen				
- Weitere investive Auszahlungen	64.876,80	75.000,00	20.634,09	-54.365,91
= Saldo: (Einzahlungen ./.. Auszahlungen)	64.876,80	75.000,00	20.634,09	-54.365,91
Ern. Lüftungsanlage Sporth. Mittelstadt				
+ Einzahlungen aus Investitionszuwendungen				
+ Weitere investive Einzahlungen				
- Auszahlungen für den Erwerb von Grundstücken / Gebäuden				
- Auszahlungen für Baumaßnahmen	301.212,42	275.661,00	20.843,35	-254.817,65
- Weitere investive Auszahlungen				
= Saldo: (Einzahlungen ./.. Auszahlungen)	301.212,42	275.661,00	20.843,35	-254.817,65
Sportanlage Boele/Kabel/Hilfe(Gute Sch.)				
+ Einzahlungen aus Investitionszuwendungen				
+ Weitere investive Einzahlungen				
- Auszahlungen für den Erwerb von Grundstücken / Gebäuden				
- Auszahlungen für Baumaßnahmen	46.763,06	383.335,00		-383.335,00
- Weitere investive Auszahlungen				
= Saldo: (Einzahlungen ./.. Auszahlungen)	46.763,06	383.335,00		-383.335,00

Jahresabschluss 2021

verantwortlich:

FBL SZS Raab, Karsten-T.

1.42 Sportförderung

1.42.10 Sportstätten und -förderung

Investitionsmaßnahmen oberhalb der festgesetzten Wertgrenzen	Ergebnis 2020	Fortgeschriebener Ansatz 2021	Ist-Ergebnis 2021	Vergleich Ist ./.. Ansatz 2021
BSA Haspe - Hausmeister-Wohnung				
+ Einzahlungen aus Investitionszuwendungen				
+ Weitere investive Einzahlungen				
- Auszahlungen für den Erwerb von Grundstücken / Gebäuden				
- Auszahlungen für Baumaßnahmen	125.823,85	74.176,00	6.323,79	-67.852,21
- Weitere investive Auszahlungen				
= Saldo: (Einzahlungen ./.. Auszahlungen)	125.823,85	74.176,00	6.323,79	-67.852,21
Umkleidegebäude Spl. Alexanderstr.				
+ Einzahlungen aus Investitionszuwendungen				
+ Weitere investive Einzahlungen				
- Auszahlungen für den Erwerb von Grundstücken / Gebäuden				
- Auszahlungen für Baumaßnahmen		300.000,00		-300.000,00
- Weitere investive Auszahlungen				
= Saldo: (Einzahlungen ./.. Auszahlungen)		300.000,00		-300.000,00
Kunstrasen Spl. Alexanderstr.				
+ Einzahlungen aus Investitionszuwendungen			-5.000,00	-5.000,00
+ Weitere investive Einzahlungen				
- Auszahlungen für den Erwerb von Grundstücken / Gebäuden				
- Auszahlungen für Baumaßnahmen	36.896,74	1.059.890,00	774.137,41	-285.752,59
- Weitere investive Auszahlungen				
= Saldo: (Einzahlungen ./.. Auszahlungen)	36.896,74	1.059.890,00	769.137,41	-290.752,59

Jahresabschluss 2021

verantwortlich:

FBL SZS Raab, Karsten-T.

1.42 Sportförderung

1.42.10 Sportstätten und -förderung

Investitionsmaßnahmen oberhalb der festgesetzten Wertgrenzen	Ergebnis 2020	Fortgeschriebener Ansatz 2021	Ist-Ergebnis 2021	Vergleich Ist ./.. Ansatz 2021
Beregnungsanlage Ischelandstadion				
+ Einzahlungen aus Investitionszuwendungen				
+ Weitere investive Einzahlungen				
- Auszahlungen für den Erwerb von Grundstücken / Gebäuden				
- Auszahlungen für Baumaßnahmen		95.000,00	8.079,45	-86.920,55
- Weitere investive Auszahlungen				
= Saldo: (Einzahlungen ./.. Auszahlungen)		95.000,00	8.079,45	-86.920,55
Zuschuss Richard-Römer-Lennebad				
+ Einzahlungen aus Investitionszuwendungen	4.248.868,00	-2.179.680,00		2.179.680,00
+ Weitere investive Einzahlungen				
- Auszahlungen für den Erwerb von Grundstücken / Gebäuden				
- Auszahlungen für Baumaßnahmen	109.872,46			
- Weitere investive Auszahlungen		4.733.861,00		-4.733.861,00
= Saldo: (Einzahlungen ./.. Auszahlungen)	4.358.740,46	2.554.181,00		-2.554.181,00
Sanierung Richard-Römer-Lennebad				
+ Einzahlungen aus Investitionszuwendungen	-4.358.868,00			
+ Weitere investive Einzahlungen				
- Auszahlungen für den Erwerb von Grundstücken / Gebäuden				
- Auszahlungen für Baumaßnahmen				
- Weitere investive Auszahlungen				
= Saldo: (Einzahlungen ./.. Auszahlungen)	-4.358.868,00			

Jahresabschluss 2021

verantwortlich:

FBL SZS Raab, Karsten-T.

1.42 Sportförderung

1.42.10 Sportstätten und -förderung

Investitionsmaßnahmen oberhalb der festgesetzten Wertgrenzen	Ergebnis 2020	Fortgeschriebener Ansatz 2021	Ist-Ergebnis 2021	Vergleich Ist ./.. Ansatz 2021
Umkleidegebäude Höing				
+ Einzahlungen aus Investitionszuwendungen				
+ Weitere investive Einzahlungen				
- Auszahlungen für den Erwerb von Grundstücken / Gebäuden				
- Auszahlungen für Baumaßnahmen	26.488,14		93.507,21	93.507,21
- Weitere investive Auszahlungen				
= Saldo: (Einzahlungen ./.. Auszahlungen)	26.488,14		93.507,21	93.507,21
Outdoor-Basketballanlage Haspe				
+ Einzahlungen aus Investitionszuwendungen				
+ Weitere investive Einzahlungen				
- Auszahlungen für den Erwerb von Grundstücken / Gebäuden				
- Auszahlungen für Baumaßnahmen			4.500,00	4.500,00
- Weitere investive Auszahlungen				
= Saldo: (Einzahlungen ./.. Auszahlungen)			4.500,00	4.500,00
= Summe	601.933,47	4.817.243,00	923.025,30	-3.894.217,70

Jahresabschluss 2021

verantwortlich:

FBL SZS Raab, Karsten-T.

1.42 Sportförderung

1.42.10 Sportstätten und -förderung

Investitionsmaßnahmen unterhalb der festgesetzten Wertgrenzen			Ergebnis 2020	Fortgeschriebe- ner Ansatz 2021	Ist-Ergebnis 2021	Vergleich Ist ./ . Ansatz 2021
1	+	Summe der investiven Einzahlungen				
2	-	Summe der investiven Auszahlungen	46.744,00	60.000,00	18.336,64	-41.663,36
3	=	Saldo: (Einzahlungen ./ . Auszahlungen)	46.744,00	60.000,00	18.336,64	-41.663,36

1.51	Räumliche Planung und Entwicklung	333
	1.51.10 Raumplanungen	338
	1.51.11 Geoinformationen	344

Jahresabschluss 2021
1.51 Räumliche Planung und Entwicklung

 verantwortlich:
 VB 5 Henning Keune

Teilergebnisrechnung		<i>Ergebnis 2020</i>	<i>Fortgeschriebener Ansatz des Haushaltjahres 2021</i>	<i>davon Ermächtigungs- übertragungen aus dem Vorjahr 2020</i>	<i>Ist-Ergebnis des Haushaltjahres 2021</i>	<i>Vergleich Ansatz/Ist (Sp.2 ./ Sp.4) 2021</i>	<i>Ermächtigungs- übertragung in das Folgejahr 2022</i>
1	Steuern und ähnliche Abgaben						
2	+ Zuwendungen und allgemeine Umlagen	-75.199,16	-63.748,00		-105.718,90	-41.970,90	
3	+ Sonstige Transfererträge						
4	+ Öffentlich-rechtliche Leistungsentgelte	-270.139,70	-342.000,00		-302.480,36	39.519,64	
5	+ Privatrechtliche Leistungsentgelte	-12.088,00	-5.000,00		-31.968,00	-26.968,00	
6	+ Kostenerstattungen und Kostenumlagen	-38.503,71	-87.000,00		-39.596,16	47.403,84	
7	+ Sonstige ordentliche Erträge	-84.469,40	-77.350,36		-48.731,41	28.618,95	
8	+ Aktivierte Eigenleistungen	-112.319,84	-121.434,16		-111.513,07	9.921,09	
9	+/- Bestandsveränderungen						
10	= Ordentliche Erträge	-592.719,81	-696.532,52		-640.007,90	56.524,62	
11	- Personalaufwendungen	7.661.139,19	7.598.978,68		7.625.598,33	26.619,65	
12	<i>davon Personalaufwand Aktive</i>	6.860.012,61	7.230.216,40		7.037.866,47	-192.349,93	
13	<i>davon Personalrückstellungen</i>	801.126,58	368.762,28		587.731,86	218.969,58	
14	- Versorgungsaufwendungen						
15	- Aufwendungen für Sach- und Dienstleistungen	3.623,99	90.070,00		99.090,36	9.020,36	
16	- Bilanzielle Abschreibungen	8.740,91	13.907,00		16.293,68	2.386,68	
17	- Transferaufwendungen		31.873,00			-31.873,00	
18	- Sonstige ordentliche Aufwendungen	338.697,54	791.205,20	320.000,00	349.510,75	-441.694,45	
19	= Ordentliche Aufwendungen	8.012.201,63	8.526.033,88	320.000,00	8.090.493,12	-435.540,76	
20	= Ordentliches Ergebnis (Zeilen 10 und 19)	7.419.481,82	7.829.501,36	320.000,00	7.450.485,22	-379.016,14	
21	+ Finanzerträge						
22	- Zinsen und ähnliche Aufwendungen						

Teilergebnisrechnung		<i>Ergebnis 2020</i>	<i>Fortgeschriebener Ansatz des Haushaltjahres 2021</i>	<i>davon Ermächtigungs- übertragungen aus dem Vorjahr 2020</i>	<i>Ist-Ergebnis des Haushaltjahres 2021</i>	<i>Vergleich Ansatz/Ist (Sp.2 ./ Sp.4) 2021</i>	<i>Ermächtigungs- übertragung in das Folgejahr 2022</i>
23	= Finanzergebnis (Zeilen 21 und 22)						
24	= Ergebnis der laufenden Verwaltungstätigkeit (Zeilen 20 und 23)	7.419.481,82	7.829.501,36	320.000,00	7.450.485,22	-379.016,14	
25	+ Außerordentliche Erträge						
26	- Außerordentliche Aufwendungen						
27	= Außerordentliches Ergebnis (Zeilen 25 und 26)						
28	= Ergebnis - vor Berücksichtigung der internen Leistungsbeziehungen - (Zeilen 24 und 27)	7.419.481,82	7.829.501,36	320.000,00	7.450.485,22	-379.016,14	
29	+ Erträge aus internen Leistungsbeziehungen	-103.880,49	-95.562,45		-86.025,78	9.536,67	
30	- Aufwendungen aus internen Leistungsbeziehungen	2.147.153,88	2.273.117,64		1.941.511,98	-331.605,66	
31	= Ergebnis (Zeilen 28, 29 und 30)	9.462.755,21	10.007.056,55	320.000,00	9.305.971,42	-701.085,13	
32	- Globaler Minderaufwand						
33	= Teilergebnis nach Abzug globaler Minderaufwand (Zeilen 31 und 32)	9.462.755,21	10.007.056,55	320.000,00	9.305.971,42	-701.085,13	

Jahresabschluss 2021
1.51 Räumliche Planung und Entwicklung

 verantwortlich:
 VB 5 Henning Keune

Teilfinanzrechnung		<i>Ergebnis 2020</i>	<i>Fortgeschriebener Ansatz des Haushaltsjahres 2021</i>	<i>davon Ermächtigungsüber- tragungen aus dem Vorjahr 2020</i>	<i>Ist - Ergebnis des Haushaltsjahres 2021</i>	<i>Vergleich Ansatz / Ist (Sp. 4 ./Sp. 2) 2021</i>	<i>Ermächtigungsüber- tragungen in das Folgejahr 2022</i>
1	Steuern und ähnliche Abgaben						
2	+ Zuwendungen und allgemeine Umlagen	-63.018,64	-56.000,00		-336.385,73	-280.385,73	
3	+ Sonstige Transfereinzahlungen						
4	+ Öffentlich-rechtliche Leistungsentgelte	-271.296,46	-342.000,00		-292.866,29	49.133,71	
5	+ Privatrechtliche Leistungsentgelte	-14.592,00	-5.000,00		-31.968,00	-26.968,00	
6	+ Kostenerstattungen, Kostenumlagen	-42.207,71	-87.000,00		-94.169,56	-7.169,56	
7	+ Sonstige Einzahlungen	-3.845,28			-1.750,17	-1.750,17	
8	+ Zinsen und sonstige Finanzeinzahlungen						
9	= Einzahlungen aus laufender Verwaltungstätigkeit	-394.960,09	-490.000,00		-757.139,75	-267.139,75	
10	- Personalauszahlungen	6.891.602,72	7.230.216,40		7.006.276,36	-223.940,04	
11	- Versorgungsauszahlungen						
12	- Auszahlungen für Sach- und Dienstleistungen	3.623,99	90.070,00		138.031,85	47.961,85	
13	- Zinsen und sonstige Finanzauszahlungen						
14	- Transferauszahlungen		31.873,00			-31.873,00	
15	- Sonstige Auszahlungen	346.812,89	791.205,20	320.000,00	277.035,42	-514.169,78	
16	= Auszahlungen aus laufender Verwaltungstätigkeit	7.242.039,60	8.143.364,60	320.000,00	7.421.343,63	-722.020,97	
17	= Saldo aus laufender Verwaltungstätigkeit (Zeilen 9 und 16)	6.847.079,51	7.653.364,60	320.000,00	6.664.203,88	-989.160,72	

Jahresabschluss 2021

1.51 Räumliche Planung und Entwicklung

verantwortlich:
VB 5 Henning Keune



Teilfinanzrechnung		<i>Ergebnis 2020</i>	<i>Fortgeschriebener Ansatz des Haushaltsjahres 2021</i>	<i>davon Ermächtigungsüber- tragungen aus dem Vorjahr 2020</i>	<i>Ist - Ergebnis des Haushaltsjahres 2021</i>	<i>Vergleich Ansatz / Ist (Sp. 4 ./Sp. 2) 2021</i>	<i>Ermächtigungsüber- tragungen in das Folgejahr 2022</i>
1	Investitionstätigkeit Einzahlungen aus Zuwendungen für Investitionsmaßnahmen						
2	+ aus der Veräußerung von Sachanlagen		-250.000,00		-2.028,84	247.971,16	
3	+ aus der Veräußerung von Finanzanlagen						
4	+ aus Beiträgen und Entgelten						
5	+ Sonstige Investitionseinzahlungen						
6	= Summe: (investive Einzahlungen)		-250.000,00		-2.028,84	247.971,16	
7	Auszahlungen für den Erwerb von Grundstücken/Gebäuden		250.000,00		230,00	-249.770,00	
8	- für Baumaßnahmen	42.546,54	1.516.027,00	1.516.027,00	109.724,55	-1.406.302,45	1.384.169,00
9	- für den Erwerb von beweglichem Anlagevermögen	69.379,48	53.000,00		20.181,93	-32.818,07	
10	- für den Erwerb von Finanzanlagen						
11	- von aktivierbaren Zuwendungen						
12	- Sonstige Investitionsauszahlungen						
13	= Summe: (investive Auszahlungen)	111.926,02	1.819.027,00	1.516.027,00	130.136,48	-1.688.890,52	1.384.169,00
14	= Saldo der Investitionstätigkeit (Ein- ./ Auszahlung)	111.926,02	1.569.027,00	1.516.027,00	128.107,64	-1.440.919,36	1.384.169,00

Jahresabschluss 2021

verantwortlich:

FBL 61 Hammerschmidt, B.

1.51 Räumliche Planung und Entwicklung

1.51.10 Raumplanungen

1.51.10 Raumplanungen

338

Jahresabschluss 2021

verantwortlich:

FBL 61 Hammerschmidt, B.

1.51 Räumliche Planung und Entwicklung

1.51.10 Raumplanungen

Teilergebnisrechnung		<i>Ergebnis 2020</i>	<i>Fortgeschriebener Ansatz des Haushaltjahres 2021</i>	<i>davon Ermächtigungs- übertragungen aus dem Vorjahr 2020</i>	<i>Ist-Ergebnis des Haushaltjahres 2021</i>	<i>Vergleich Ansatz/Ist (Sp.2 ./ Sp.4) 2021</i>	<i>Ermächtigungs- übertragung in das Folgejahr 2022</i>
1	Steuern und ähnliche Abgaben						
2	+ Zuwendungen und allgemeine Umlagen	-69.076,16	-57.626,00		-90.036,49	-32.410,49	
3	+ Sonstige Transfererträge						
4	+ Öffentlich-rechtliche Leistungsentgelte	-50.450,00	-177.000,00		-52.750,00	124.250,00	
5	+ Privatrechtliche Leistungsentgelte	-9.400,00			-31.600,00	-31.600,00	
6	+ Kostenerstattungen und Kostenumlagen	-10.361,71			-3.217,70	-3.217,70	
7	+ Sonstige ordentliche Erträge	-40.322,71	-32.229,32		-21.301,25	10.928,07	
8	+ Aktivierte Eigenleistungen	-112.319,84	-121.434,16		-111.513,07	9.921,09	
9	+/- Bestandsveränderungen						
10	= Ordentliche Erträge	-291.930,42	-388.289,48		-310.418,51	77.870,97	
11	- Personalaufwendungen	3.538.574,27	3.464.223,14		3.663.217,57	198.994,43	
12	<i>davon Personalaufwand Aktive</i>	3.210.095,11	3.310.572,14		3.403.945,20	93.373,06	
13	<i>davon Personalrückstellungen</i>	328.479,16	153.651,00		259.272,37	105.621,37	
14	- Versorgungsaufwendungen						
15	- Aufwendungen für Sach- und Dienstleistungen	2.350,00					
16	- Bilanzielle Abschreibungen	1.665,00	1.630,00		0,47	-1.629,53	
17	- Transferaufwendungen		31.873,00			-31.873,00	
18	- Sonstige ordentliche Aufwendungen	311.396,43	761.855,16	320.000,00	305.705,56	-456.149,60	
19	= Ordentliche Aufwendungen	3.853.985,70	4.259.581,30	320.000,00	3.968.923,60	-290.657,70	
20	= Ordentliches Ergebnis (Zeilen 10 und 19)	3.562.055,28	3.871.291,82	320.000,00	3.658.505,09	-212.786,73	
21	+ Finanzerträge						
22	- Zinsen und ähnliche Aufwendungen						

Jahresabschluss 2021

verantwortlich:

FBL 61 Hammerschmidt, B.

1.51 Räumliche Planung und Entwicklung

1.51.10 Raumplanungen



Teilergebnisrechnung		<i>Ergebnis 2020</i>	<i>Fortgeschriebener Ansatz des Haushaltjahres 2021</i>	<i>davon Ermächtigungs- übertragungen aus dem Vorjahr 2020</i>	<i>Ist-Ergebnis des Haushaltjahres 2021</i>	<i>Vergleich Ansatz/Ist (Sp.2 ./ Sp.4) 2021</i>	<i>Ermächtigungs- übertragung in das Folgejahr 2022</i>
23	= Finanzergebnis (Zeilen 21 und 22)						
24	= Ergebnis der laufenden Verwaltungstätigkeit (Zeilen 20 und 23)	3.562.055,28	3.871.291,82	320.000,00	3.658.505,09	-212.786,73	
25	+ Außerordentliche Erträge						
26	- Außerordentliche Aufwendungen						
27	= Außerordentliches Ergebnis (Zeilen 25 und 26)						
28	= Ergebnis - vor Berücksichtigung der internen Leistungsbeziehungen - (Zeilen 24 und 27)	3.562.055,28	3.871.291,82	320.000,00	3.658.505,09	-212.786,73	
29	+ Erträge aus internen Leistungsbeziehungen	-103.880,49	-95.562,45		-86.025,78	9.536,67	
30	- Aufwendungen aus internen Leistungsbeziehungen	591.564,21	643.638,54		549.060,82	-94.577,72	
31	= Ergebnis (Zeilen 28, 29 und 30)	4.049.739,00	4.419.367,91	320.000,00	4.121.540,13	-297.827,78	
32	- Globaler Minderaufwand						
33	= Teilergebnis nach Abzug globaler Minderaufwand (Zeilen 31 und 32)	4.049.739,00	4.419.367,91	320.000,00	4.121.540,13	-297.827,78	

Jahresabschluss 2021

verantwortlich:

FBL 61 Hammerschmidt, B.

1.51 Räumliche Planung und Entwicklung

1.51.10 Raumplanungen

Teilfinanzrechnung		<i>Ergebnis 2020</i>	<i>Fortgeschriebener Ansatz des Haushaltsjahres 2021</i>	<i>davon Ermächtigungsüber- tragungen aus dem Vorjahr 2020</i>	<i>Ist - Ergebnis des Haushaltsjahres 2021</i>	<i>Vergleich Ansatz / Ist (Sp. 4 ./Sp. 2) 2021</i>	<i>Ermächtigungsüber- tragungen in das Folgejahr 2022</i>
1	Steuern und ähnliche Abgaben						
2	+ Zuwendungen und allgemeine Umlagen	-63.018,64	-56.000,00		-336.385,73	-280.385,73	
3	+ Sonstige Transfereinzahlungen						
4	+ Öffentlich-rechtliche Leistungsentgelte	-51.435,00	-177.000,00		-49.070,00	127.930,00	
5	+ Privatrechtliche Leistungsentgelte	-9.400,00			-31.600,00	-31.600,00	
6	+ Kostenerstattungen, Kostenumlagen	-10.361,71			-3.217,70	-3.217,70	
7	+ Sonstige Einzahlungen	-360,00			-523,00	-523,00	
8	+ Zinsen und sonstige Finanzeinzahlungen						
9	= Einzahlungen aus laufender Verwaltungstätigkeit	-134.575,35	-233.000,00		-420.796,43	-187.796,43	
10	- Personalauszahlungen	3.217.380,07	3.310.572,14		3.396.660,24	86.088,10	
11	- Versorgungsauszahlungen						
12	- Auszahlungen für Sach- und Dienstleistungen	2.350,00					
13	- Zinsen und sonstige Finanzauszahlungen						
14	- Transferauszahlungen		31.873,00			-31.873,00	
15	- Sonstige Auszahlungen	320.078,98	761.855,16	320.000,00	236.646,38	-525.208,78	
16	= Auszahlungen aus laufender Verwaltungstätigkeit	3.539.809,05	4.104.300,30	320.000,00	3.633.306,62	-470.993,68	
17	= Saldo aus laufender Verwaltungstätigkeit (Zeilen 9 und 16)	3.405.233,70	3.871.300,30	320.000,00	3.212.510,19	-658.790,11	

Jahresabschluss 2021

verantwortlich:

FBL 61 Hammerschmidt, B.

1.51 Räumliche Planung und Entwicklung

1.51.10 Raumplanungen



Teilfinanzrechnung		<i>Ergebnis 2020</i>	<i>Fortgeschriebener Ansatz des Haushaltsjahres 2021</i>	<i>davon Ermächtigungsüber- tragungen aus dem Vorjahr 2020</i>	<i>Ist - Ergebnis des Haushaltsjahres 2021</i>	<i>Vergleich Ansatz / Ist (Sp. 4 ./Sp. 2) 2021</i>	<i>Ermächtigungsüber- tragungen in das Folgejahr 2022</i>
1	+ Investitionstätigkeit Einzahlungen aus Zuwendungen für Investitionsmaßnahmen						
2	+ aus der Veräußerung von Sachanlagen						
3	+ aus der Veräußerung von Finanzanlagen						
4	+ aus Beiträgen und Entgelten						
5	+ Sonstige Investitionseinzahlungen						
6	= Summe: (investive Einzahlungen)						
7	- Auszahlungen für den Erwerb von Grundstücken/Gebäuden						
8	- für Baumaßnahmen	42.546,54	1.516.027,00	1.516.027,00	109.724,55	-1.406.302,45	1.384.169,00
9	- für den Erwerb von beweglichem Anlagevermögen						
10	- für den Erwerb von Finanzanlagen						
11	- von aktivierbaren Zuwendungen						
12	- Sonstige Investitionsauszahlungen						
13	= Summe: (investive Auszahlungen)	42.546,54	1.516.027,00	1.516.027,00	109.724,55	-1.406.302,45	1.384.169,00
14	= Saldo der Investitionstätigkeit (Ein- ./ Auszahlung)	42.546,54	1.516.027,00	1.516.027,00	109.724,55	-1.406.302,45	1.384.169,00

Jahresabschluss 2021

verantwortlich:

FBL 61 Hammerschmidt, B.

1.51 Räumliche Planung und Entwicklung

1.51.10 Raumplanungen



Investitionsmaßnahmen oberhalb der festgesetzten Wertgrenzen	Ergebnis 2020	Fortgeschriebener Ansatz 2021	Ist-Ergebnis 2021	Vergleich Ist ./.. Ansatz 2021
Entwicklungsgebiet Lennetal				
+ Einzahlungen aus Investitionszuwendungen				
+ Weitere investive Einzahlungen				
- Auszahlungen für den Erwerb von Grundstücken / Gebäuden				
- Auszahlungen für Baumaßnahmen		1.493.894,00	109.724,55	-1.384.169,45
- Weitere investive Auszahlungen				
= Saldo: (Einzahlungen ./.. Auszahlungen)		1.493.894,00	109.724,55	-1.384.169,45
IHK Harkort/Hengsteysee				
+ Einzahlungen aus Investitionszuwendungen				
+ Weitere investive Einzahlungen				
- Auszahlungen für den Erwerb von Grundstücken / Gebäuden				
- Auszahlungen für Baumaßnahmen	42.546,54	22.133,00		-22.133,00
- Weitere investive Auszahlungen				
= Saldo: (Einzahlungen ./.. Auszahlungen)	42.546,54	22.133,00		-22.133,00
= Summe	42.546,54	1.516.027,00	109.724,55	-1.406.302,45

Jahresabschluss 2021

 verantwortlich:
 FBL 62 Dietrich, Thekla

1.51 Räumliche Planung und Entwicklung

1.51.11 Geoinformationen

Teilergebnisrechnung		<i>Ergebnis 2020</i>	<i>Fortgeschriebener Ansatz des Haushaltjahres 2021</i>	<i>davon Ermächtigungs- übertragungen aus dem Vorjahr 2020</i>	<i>Ist-Ergebnis des Haushaltjahres 2021</i>	<i>Vergleich Ansatz/Ist (Sp.2 ./ Sp.4) 2021</i>	<i>Ermächtigungs- übertragung in das Folgejahr 2022</i>
1	Steuern und ähnliche Abgaben						
2	+ Zuwendungen und allgemeine Umlagen	-6.123,00	-6.122,00		-15.682,41	-9.560,41	
3	+ Sonstige Transfererträge						
4	+ Öffentlich-rechtliche Leistungsentgelte	-219.689,70	-165.000,00		-249.730,36	-84.730,36	
5	+ Privatrechtliche Leistungsentgelte	-2.688,00	-5.000,00		-368,00	4.632,00	
6	+ Kostenerstattungen und Kostenumlagen	-28.142,00	-87.000,00		-36.378,46	50.621,54	
7	+ Sonstige ordentliche Erträge	-44.146,69	-45.121,04		-27.430,16	17.690,88	
8	+ Aktivierte Eigenleistungen						
9	+/- Bestandsveränderungen						
10	= Ordentliche Erträge	-300.789,39	-308.243,04		-329.589,39	-21.346,35	
11	- Personalaufwendungen	4.122.564,92	4.134.755,54		3.962.380,76	-172.374,78	
12	<i>davon Personalaufwand Aktive</i>	3.649.917,50	3.919.644,26		3.633.921,27	-285.722,99	
13	<i>davon Personalrückstellungen</i>	472.647,42	215.111,28		328.459,49	113.348,21	
14	- Versorgungsaufwendungen						
15	- Aufwendungen für Sach- und Dienstleistungen	1.273,99	90.070,00		99.090,36	9.020,36	
16	- Bilanzielle Abschreibungen	7.075,91	12.277,00		16.293,21	4.016,21	
17	- Transferaufwendungen						
18	- Sonstige ordentliche Aufwendungen	27.301,11	29.350,04		43.805,19	14.455,15	
19	= Ordentliche Aufwendungen	4.158.215,93	4.266.452,58		4.121.569,52	-144.883,06	
20	= Ordentliches Ergebnis (Zeilen 10 und 19)	3.857.426,54	3.958.209,54		3.791.980,13	-166.229,41	
21	+ Finanzerträge						
22	- Zinsen und ähnliche Aufwendungen						

Jahresabschluss 2021

verantwortlich:
FBL 62 Dietrich, Thekla

1.51 Räumliche Planung und Entwicklung

1.51.11 Geoinformationen



Teilergebnisrechnung		<i>Ergebnis 2020</i>	<i>Fortgeschriebener Ansatz des Haushaltjahres 2021</i>	<i>davon Ermächtigungs- übertragungen aus dem Vorjahr 2020</i>	<i>Ist-Ergebnis des Haushaltjahres 2021</i>	<i>Vergleich Ansatz/Ist (Sp.2 ./ Sp.4) 2021</i>	<i>Ermächtigungs- übertragung in das Folgejahr 2022</i>
23	= Finanzergebnis (Zeilen 21 und 22)						
24	= Ergebnis der laufenden Verwaltungstätigkeit (Zeilen 20 und 23)	3.857.426,54	3.958.209,54		3.791.980,13	-166.229,41	
25	+ Außerordentliche Erträge						
26	- Außerordentliche Aufwendungen						
27	= Außerordentliches Ergebnis (Zeilen 25 und 26)						
28	= Ergebnis - vor Berücksichtigung der internen Leistungsbeziehungen - (Zeilen 24 und 27)	3.857.426,54	3.958.209,54		3.791.980,13	-166.229,41	
29	+ Erträge aus internen Leistungsbeziehungen						
30	- Aufwendungen aus internen Leistungsbeziehungen	1.555.589,67	1.629.479,10		1.392.451,16	-237.027,94	
31	= Ergebnis (Zeilen 28, 29 und 30)	5.413.016,21	5.587.688,64		5.184.431,29	-403.257,35	
32	- Globaler Minderaufwand						
33	= Teilergebnis nach Abzug globaler Minderaufwand (Zeilen 31 und 32)	5.413.016,21	5.587.688,64		5.184.431,29	-403.257,35	

Jahresabschluss 2021

verantwortlich:
FBL 62 Dietrich, Thekla

1.51 Räumliche Planung und Entwicklung

1.51.11 Geoinformationen



Teilfinanzrechnung		<i>Ergebnis 2020</i>	<i>Fortgeschriebener Ansatz des Haushaltsjahres 2021</i>	<i>davon Ermächtigungsüber- tragungen aus dem Vorjahr 2020</i>	<i>Ist - Ergebnis des Haushaltsjahres 2021</i>	<i>Vergleich Ansatz / Ist (Sp. 4 ./Sp. 2) 2021</i>	<i>Ermächtigungsüber- tragungen in das Folgejahr 2022</i>
1	Steuern und ähnliche Abgaben						
2	+ Zuwendungen und allgemeine Umlagen						
3	+ Sonstige Transfereinzahlungen						
4	+ Öffentlich-rechtliche Leistungsentgelte	-219.861,46	-165.000,00		-243.796,29	-78.796,29	
5	+ Privatrechtliche Leistungsentgelte	-5.192,00	-5.000,00		-368,00	4.632,00	
6	+ Kostenerstattungen, Kostenumlagen	-31.846,00	-87.000,00		-90.951,86	-3.951,86	
7	+ Sonstige Einzahlungen	-3.485,28			-1.227,17	-1.227,17	
8	+ Zinsen und sonstige Finanzeinzahlungen						
9	= Einzahlungen aus laufender Verwaltungstätigkeit	-260.384,74	-257.000,00		-336.343,32	-79.343,32	
10	- Personalauszahlungen	3.674.222,65	3.919.644,26		3.609.616,12	-310.028,14	
11	- Versorgungsauszahlungen						
12	- Auszahlungen für Sach- und Dienstleistungen	1.273,99	90.070,00		138.031,85	47.961,85	
13	- Zinsen und sonstige Finanzauszahlungen						
14	- Transferauszahlungen						
15	- Sonstige Auszahlungen	26.733,91	29.350,04		40.389,04	11.039,00	
16	= Auszahlungen aus laufender Verwaltungstätigkeit	3.702.230,55	4.039.064,30		3.788.037,01	-251.027,29	
17	= Saldo aus laufender Verwaltungstätigkeit (Zeilen 9 und 16)	3.441.845,81	3.782.064,30		3.451.693,69	-330.370,61	

Jahresabschluss 2021

verantwortlich:
FBL 62 Dietrich, Thekla

1.51 Räumliche Planung und Entwicklung

1.51.11 Geoinformationen



Teilfinanzrechnung		<i>Ergebnis 2020</i>	<i>Fortgeschriebener Ansatz des Haushaltsjahres 2021</i>	<i>davon Ermächtigungsüber- tragungen aus dem Vorjahr 2020</i>	<i>Ist - Ergebnis des Haushaltsjahres 2021</i>	<i>Vergleich Ansatz / Ist (Sp. 4 ./Sp. 2) 2021</i>	<i>Ermächtigungsüber- tragungen in das Folgejahr 2022</i>
1	+ Investitionstätigkeit Einzahlungen aus Zuwendungen für Investitionsmaßnahmen						
2	+ aus der Veräußerung von Sachanlagen		-250.000,00		-2.028,84	247.971,16	
3	+ aus der Veräußerung von Finanzanlagen						
4	+ aus Beiträgen und Entgelten						
5	+ Sonstige Investitionseinzahlungen						
6	= Summe: (investive Einzahlungen)		-250.000,00		-2.028,84	247.971,16	
7	- Auszahlungen für den Erwerb von Grundstücken/Gebäuden		250.000,00		230,00	-249.770,00	
8	- für Baumaßnahmen						
9	- für den Erwerb von beweglichem Anlagevermögen	69.379,48	53.000,00		20.181,93	-32.818,07	
10	- für den Erwerb von Finanzanlagen						
11	- von aktivierbaren Zuwendungen						
12	- Sonstige Investitionsauszahlungen						
13	= Summe: (investive Auszahlungen)	69.379,48	303.000,00		20.411,93	-282.588,07	
14	= Saldo der Investitionstätigkeit (Ein- ./ Auszahlung)	69.379,48	53.000,00		18.383,09	-34.616,91	

Jahresabschluss 2021

verantwortlich:
FBL 62 Dietrich, Thekla

1.51 Räumliche Planung und Entwicklung

1.51.11 Geoinformationen



Investitionsmaßnahmen oberhalb der festgesetzten Wertgrenzen	Ergebnis 2020	Fortgeschriebener Ansatz 2021	Ist-Ergebnis 2021	Vergleich Ist ./.. Ansatz 2021
Bodenordnungsmaßnahmen				
+ Einzahlungen aus Investitionszuwendungen				
+ Weitere investive Einzahlungen		-250.000,00		250.000,00
- Auszahlungen für den Erwerb von Grundstücken / Gebäuden		250.000,00	230,00	-249.770,00
- Auszahlungen für Baumaßnahmen				
- Weitere investive Auszahlungen				
= Saldo: (Einzahlungen ./.. Auszahlungen)		0,00	230,00	230,00
= Summe		0,00	230,00	230,00

Investitionsmaßnahmen unterhalb der festgesetzten Wertgrenzen			Ergebnis 2020	Fortgeschriebe- ner Ansatz 2021	Ist-Ergebnis 2021	Vergleich Ist ./ Ansatz 2021
1	+	Summe der investiven Einzahlungen			-2.028,84	-2.028,84
2	-	Summe der investiven Auszahlungen	69.379,48	53.000,00	20.181,93	-32.818,07
3	=	Saldo: (Einzahlungen ./ Auszahlungen)	69.379,48	53.000,00	18.153,09	-34.846,91

1.52	Bauen und Wohnen		351
	1.52.10	Bau-/Grundstücksordnung/Denkmalschutz	356
	1.52.20	Wohnungswesen	361

Jahresabschluss 2021
1.52 Bauen und Wohnen

 verantwortlich:
 VB 5 Henning Keune

Teilergebnisrechnung		<i>Ergebnis 2020</i>	<i>Fortgeschriebener Ansatz des Haushaltjahres 2021</i>	<i>davon Ermächtigungs- übertragungen aus dem Vorjahr 2020</i>	<i>Ist-Ergebnis des Haushaltjahres 2021</i>	<i>Vergleich Ansatz/Ist (Sp.2 ./ Sp.4) 2021</i>	<i>Ermächtigungs- übertragung in das Folgejahr 2022</i>
1	Steuern und ähnliche Abgaben						
2	+ Zuwendungen und allgemeine Umlagen	-51.100,00	-12.500,00		-242.237,85	-229.737,85	
3	+ Sonstige Transfererträge						
4	+ Öffentlich-rechtliche Leistungsentgelte	-1.268.416,24	-1.120.000,00		-1.428.150,29	-308.150,29	
5	+ Privatrechtliche Leistungsentgelte						
6	+ Kostenerstattungen und Kostenumlagen	-24.932,13	-95.000,00		-7.457,06	87.542,94	
7	+ Sonstige ordentliche Erträge	-77.602,06	-86.898,08		-97.328,80	-10.430,72	
8	+ Aktivierte Eigenleistungen						
9	+/- Bestandsveränderungen						
10	= Ordentliche Erträge	-1.422.050,43	-1.314.398,08		-1.775.174,00	-460.775,92	
11	- Personalaufwendungen	3.369.260,37	3.471.870,34		3.348.828,58	-123.041,76	
12	<i>davon Personalaufwand Aktive</i>	2.987.330,87	3.272.123,89		3.001.167,84	-270.956,05	
13	<i>davon Personalrückstellungen</i>	381.929,50	199.746,45		347.660,74	147.914,29	
14	- Versorgungsaufwendungen						
15	- Aufwendungen für Sach- und Dienstleistungen	6.577,90	95.500,00		25.494,78	-70.005,22	
16	- Bilanzielle Abschreibungen	44.845,39			16.198,65	16.198,65	
17	- Transferaufwendungen	41.600,00	25.000,00		54.739,53	29.739,53	
18	- Sonstige ordentliche Aufwendungen	6.002,84	19.000,00		120.486,69	101.486,69	
19	= Ordentliche Aufwendungen	3.468.286,50	3.611.370,34		3.565.748,23	-45.622,11	
20	= Ordentliches Ergebnis (Zeilen 10 und 19)	2.046.236,07	2.296.972,26		1.790.574,23	-506.398,03	
21	+ Finanzerträge	-1.154,29	-800,00		-1.030,26	-230,26	
22	- Zinsen und ähnliche Aufwendungen						

Jahresabschluss 2021

1.52 Bauen und Wohnen

verantwortlich:
VB 5 Henning Keune



Teilergebnisrechnung		<i>Ergebnis 2020</i>	<i>Fortgeschriebener Ansatz des Haushaltjahres 2021</i>	<i>davon Ermächtigungs- übertragungen aus dem Vorjahr 2020</i>	<i>Ist-Ergebnis des Haushaltjahres 2021</i>	<i>Vergleich Ansatz/Ist (Sp.2 ./ Sp.4) 2021</i>	<i>Ermächtigungs- übertragung in das Folgejahr 2022</i>
23	= Finanzergebnis (Zeilen 21 und 22)	-1.154,29	-800,00		-1.030,26	-230,26	
24	= Ergebnis der laufenden Verwaltungstätigkeit (Zeilen 20 und 23)	2.045.081,78	2.296.172,26		1.789.543,97	-506.628,29	
25	+ Außerordentliche Erträge						
26	- Außerordentliche Aufwendungen						
27	= Außerordentliches Ergebnis (Zeilen 25 und 26)						
28	= Ergebnis - vor Berücksichtigung der internen Leistungsbeziehungen - (Zeilen 24 und 27)	2.045.081,78	2.296.172,26		1.789.543,97	-506.628,29	
29	+ Erträge aus internen Leistungsbeziehungen		-4.000,00			4.000,00	
30	- Aufwendungen aus internen Leistungsbeziehungen	505.361,03	647.476,96		500.811,41	-146.665,55	
31	= Ergebnis (Zeilen 28, 29 und 30)	2.550.442,81	2.939.649,22		2.290.355,38	-649.293,84	
32	- Globaler Minderaufwand						
33	= Teilergebnis nach Abzug globaler Minderaufwand (Zeilen 31 und 32)	2.550.442,81	2.939.649,22		2.290.355,38	-649.293,84	

Jahresabschluss 2021

1.52 Bauen und Wohnen

verantwortlich:
VB 5 Henning Keune



Teilfinanzrechnung		<i>Ergebnis 2020</i>	<i>Fortgeschriebener Ansatz des Haushaltsjahres 2021</i>	<i>davon Ermächtigungsüber- tragungen aus dem Vorjahr 2020</i>	<i>Ist - Ergebnis des Haushaltsjahres 2021</i>	<i>Vergleich Ansatz / Ist (Sp. 4 ./Sp. 2) 2021</i>	<i>Ermächtigungsüber- tragungen in das Folgejahr 2022</i>
1	Steuern und ähnliche Abgaben						
2	+ Zuwendungen und allgemeine Umlagen	-51.100,00	-12.500,00		-258.989,67	-246.489,67	
3	+ Sonstige Transfereinzahlungen						
4	+ Öffentlich-rechtliche Leistungsentgelte	-1.127.106,40	-1.120.000,00		-1.558.169,86	-438.169,86	
5	+ Privatrechtliche Leistungsentgelte						
6	+ Kostenerstattungen, Kostenumlagen	-66.428,89	-95.000,00		-51.471,28	43.528,72	
7	+ Sonstige Einzahlungen	-55.667,49	-45.000,00		-1.173,43	43.826,57	
8	+ Zinsen und sonstige Finanzeinzahlungen	-1.181,62	-800,00		-1.030,26	-230,26	
9	= Einzahlungen aus laufender Verwaltungstätigkeit	-1.301.484,40	-1.273.300,00		-1.870.834,50	-597.534,50	
10	- Personalauszahlungen	2.995.925,47	3.272.123,89		2.992.573,24	-279.550,65	
11	- Versorgungsauszahlungen						
12	- Auszahlungen für Sach- und Dienstleistungen	7.204,15	95.500,00		24.944,19	-70.555,81	
13	- Zinsen und sonstige Finanzauszahlungen						
14	- Transferauszahlungen	41.600,00	25.000,00		54.739,53	29.739,53	
15	- Sonstige Auszahlungen	5.669,64	19.000,00		109.283,81	90.283,81	
16	= Auszahlungen aus laufender Verwaltungstätigkeit	3.050.399,26	3.411.623,89		3.181.540,77	-230.083,12	
17	= Saldo aus laufender Verwaltungstätigkeit (Zeilen 9 und 16)	1.748.914,86	2.138.323,89		1.310.706,27	-827.617,62	

Jahresabschluss 2021

1.52 Bauen und Wohnen

verantwortlich:
VB 5 Henning Keune



Teilfinanzrechnung		<i>Ergebnis 2020</i>	<i>Fortgeschriebener Ansatz des Haushaltsjahres 2021</i>	<i>davon Ermächtigungsüber- tragungen aus dem Vorjahr 2020</i>	<i>Ist - Ergebnis des Haushaltsjahres 2021</i>	<i>Vergleich Ansatz / Ist (Sp. 4 ./Sp. 2) 2021</i>	<i>Ermächtigungsüber- tragungen in das Folgejahr 2022</i>
1	Investitionstätigkeit Einzahlungen aus Zuwendungen für Investitionsmaßnahmen						
2	+ aus der Veräußerung von Sachanlagen						
3	+ aus der Veräußerung von Finanzanlagen						
4	+ aus Beiträgen und Entgelten						
5	+ Sonstige Investitionseinzahlungen	-101.731,61	-40.529,00		-37.787,70	2.741,30	
6	= Summe: (investive Einzahlungen)	-101.731,61	-40.529,00		-37.787,70	2.741,30	
7	Auszahlungen für den Erwerb von Grundstücken/Gebäuden						
8	- für Baumaßnahmen						
9	- für den Erwerb von beweglichem Anlagevermögen						
10	- für den Erwerb von Finanzanlagen						
11	- von aktivierbaren Zuwendungen						
12	- Sonstige Investitionsauszahlungen						
13	= Summe: (investive Auszahlungen)						
14	= Saldo der Investitionstätigkeit (Ein- ./ Auszahlung)	-101.731,61	-40.529,00		-37.787,70	2.741,30	

Jahresabschluss 2021

verantwortlich:

FBL 61 Hammerschmidt, B.

1.52 Bauen und Wohnen

1.52.10 Bau-/Grundstücksordnung/Denkmalerschutz

1.52.10 Bau-/Grundstücksordnung/Denkmalerschutz

356

Jahresabschluss 2021

verantwortlich:

FBL 61 Hammerschmidt, B.

1.52 Bauen und Wohnen

1.52.10 Bau-/Grundstücksordnung/Denkmalschutz

Teilergebnisrechnung		<i>Ergebnis 2020</i>	<i>Fortgeschriebener Ansatz des Haushaltjahres 2021</i>	<i>davon Ermächtigungs- übertragungen aus dem Vorjahr 2020</i>	<i>Ist-Ergebnis des Haushaltjahres 2021</i>	<i>Vergleich Ansatz/Ist (Sp.2 ./ Sp.4) 2021</i>	<i>Ermächtigungs- übertragung in das Folgejahr 2022</i>
1	Steuern und ähnliche Abgaben						
2	+ Zuwendungen und allgemeine Umlagen	-51.100,00	-12.500,00		-242.237,85	-229.737,85	
3	+ Sonstige Transfererträge						
4	+ Öffentlich-rechtliche Leistungsentgelte	-1.255.227,18	-1.100.000,00		-1.409.864,89	-309.864,89	
5	+ Privatrechtliche Leistungsentgelte						
6	+ Kostenerstattungen und Kostenumlagen	-9.753,33	-80.000,00		5.402,54	85.402,54	
7	+ Sonstige ordentliche Erträge	-66.866,89	-80.452,20		-83.762,70	-3.310,50	
8	+ Aktivierte Eigenleistungen						
9	+/- Bestandsveränderungen						
10	= Ordentliche Erträge	-1.382.947,40	-1.272.952,20		-1.730.462,90	-457.510,70	
11	- Personalaufwendungen	2.504.153,74	2.662.934,76		2.468.330,16	-194.604,60	
12	<i>davon Personalaufwand Aktive</i>	2.211.504,53	2.493.918,51		2.213.247,51	-280.671,00	
13	<i>davon Personalrückstellungen</i>	292.649,21	169.016,25		255.082,65	86.066,40	
14	- Versorgungsaufwendungen						
15	- Aufwendungen für Sach- und Dienstleistungen	6.577,90	84.000,00		24.249,56	-59.750,44	
16	- Bilanzielle Abschreibungen	44.428,39			16.108,65	16.108,65	
17	- Transferaufwendungen	41.600,00	25.000,00		54.739,53	29.739,53	
18	- Sonstige ordentliche Aufwendungen	5.521,01	13.700,00		119.218,98	105.518,98	
19	= Ordentliche Aufwendungen	2.602.281,04	2.785.634,76		2.682.646,88	-102.987,88	
20	= Ordentliches Ergebnis (Zeilen 10 und 19)	1.219.333,64	1.512.682,56		952.183,98	-560.498,58	
21	+ Finanzerträge						
22	- Zinsen und ähnliche Aufwendungen						

Jahresabschluss 2021

verantwortlich:

FBL 61 Hammerschmidt, B.

1.52 Bauen und Wohnen

1.52.10 Bau-/Grundstücksordnung/Denkmalschutz

Teilergebnisrechnung		<i>Ergebnis 2020</i>	<i>Fortgeschriebener Ansatz des Haushaltjahres 2021</i>	<i>davon Ermächtigungs- übertragungen aus dem Vorjahr 2020</i>	<i>Ist-Ergebnis des Haushaltjahres 2021</i>	<i>Vergleich Ansatz/Ist (Sp.2 ./ Sp.4) 2021</i>	<i>Ermächtigungs- übertragung in das Folgejahr 2022</i>
23	= Finanzergebnis (Zeilen 21 und 22)						
24	= Ergebnis der laufenden Verwaltungstätigkeit (Zeilen 20 und 23)	1.219.333,64	1.512.682,56		952.183,98	-560.498,58	
25	+ Außerordentliche Erträge						
26	- Außerordentliche Aufwendungen						
27	= Außerordentliches Ergebnis (Zeilen 25 und 26)						
28	= Ergebnis - vor Berücksichtigung der internen Leistungsbeziehungen - (Zeilen 24 und 27)	1.219.333,64	1.512.682,56		952.183,98	-560.498,58	
29	+ Erträge aus internen Leistungsbeziehungen		-4.000,00			4.000,00	
30	- Aufwendungen aus internen Leistungsbeziehungen	361.085,39	447.344,96		359.042,86	-88.302,10	
31	= Ergebnis (Zeilen 28, 29 und 30)	1.580.419,03	1.956.027,52		1.311.226,84	-644.800,68	
32	- Globaler Minderaufwand						
33	= Teilergebnis nach Abzug globaler Minderaufwand (Zeilen 31 und 32)	1.580.419,03	1.956.027,52		1.311.226,84	-644.800,68	

Jahresabschluss 2021

verantwortlich:
FBL 61 Hammerschmidt, B.

1.52 Bauen und Wohnen

1.52.10 Bau-/Grundstücksordnung/Denkmalschutz



Teilfinanzrechnung		<i>Ergebnis 2020</i>	<i>Fortgeschriebener Ansatz des Haushaltsjahres 2021</i>	<i>davon Ermächtigungsüber- tragungen aus dem Vorjahr 2020</i>	<i>Ist - Ergebnis des Haushaltsjahres 2021</i>	<i>Vergleich Ansatz / Ist (Sp. 4 ./Sp. 2) 2021</i>	<i>Ermächtigungsüber- tragungen in das Folgejahr 2022</i>
1	Steuern und ähnliche Abgaben						
2	+ Zuwendungen und allgemeine Umlagen	-51.100,00	-12.500,00		-258.989,67	-246.489,67	
3	+ Sonstige Transfereinzahlungen						
4	+ Öffentlich-rechtliche Leistungsentgelte	-1.116.816,76	-1.100.000,00		-1.537.146,34	-437.146,34	
5	+ Privatrechtliche Leistungsentgelte						
6	+ Kostenerstattungen, Kostenumlagen	-51.250,09	-80.000,00		-38.611,68	41.388,32	
7	+ Sonstige Einzahlungen	-49.310,49	-45.000,00		964,74	45.964,74	
8	+ Zinsen und sonstige Finanzeinzahlungen						
9	= Einzahlungen aus laufender Verwaltungstätigkeit	-1.268.477,34	-1.237.500,00		-1.833.782,95	-596.282,95	
10	- Personalauszahlungen	2.211.504,53	2.493.918,51		2.213.247,51	-280.671,00	
11	- Versorgungsauszahlungen						
12	- Auszahlungen für Sach- und Dienstleistungen	6.847,15	84.000,00		23.698,97	-60.301,03	
13	- Zinsen und sonstige Finanzauszahlungen						
14	- Transferauszahlungen	41.600,00	25.000,00		54.739,53	29.739,53	
15	- Sonstige Auszahlungen	5.521,01	13.700,00		108.016,10	94.316,10	
16	= Auszahlungen aus laufender Verwaltungstätigkeit	2.265.472,69	2.616.618,51		2.399.702,11	-216.916,40	
17	= Saldo aus laufender Verwaltungstätigkeit (Zeilen 9 und 16)	996.995,35	1.379.118,51		565.919,16	-813.199,35	

Jahresabschluss 2021

verantwortlich:

FBL 61 Hammerschmidt, B.

1.52 Bauen und Wohnen

1.52.10 Bau-/Grundstücksordnung/Denkmalschutz



Teilfinanzrechnung		<i>Ergebnis 2020</i>	<i>Fortgeschriebener Ansatz des Haushaltsjahres 2021</i>	<i>davon Ermächtigungsüber- tragungen aus dem Vorjahr 2020</i>	<i>Ist - Ergebnis des Haushaltsjahres 2021</i>	<i>Vergleich Ansatz / Ist (Sp. 4 ./Sp. 2) 2021</i>	<i>Ermächtigungsüber- tragungen in das Folgejahr 2022</i>
1	+ Investitionstätigkeit Einzahlungen aus Zuwendungen für Investitionsmaßnahmen						
2	+ aus der Veräußerung von Sachanlagen						
3	+ aus der Veräußerung von Finanzanlagen						
4	+ aus Beiträgen und Entgelten						
5	+ Sonstige Investitionseinzahlungen						
6	= Summe: (investive Einzahlungen)						
7	- Auszahlungen für den Erwerb von Grundstücken/Gebäuden						
8	- für Baumaßnahmen						
9	- für den Erwerb von beweglichem Anlagevermögen						
10	- für den Erwerb von Finanzanlagen						
11	- von aktivierbaren Zuwendungen						
12	- Sonstige Investitionsauszahlungen						
13	= Summe: (investive Auszahlungen)						
14	= Saldo der Investitionstätigkeit (Ein- ./ Auszahlung)						

Jahresabschluss 2021

verantwortlich:

FBL 60 Schwemin, Burkhard

1.52 Bauen und Wohnen

1.52.20 Wohnungswesen

1.52.20 Wohnungswesen

361

Jahresabschluss 2021

verantwortlich:

FBL 60 Schwemin, Burkhard

1.52 Bauen und Wohnen

1.52.20 Wohnungswesen

Teilergebnisrechnung		<i>Ergebnis 2020</i>	<i>Fortgeschriebener Ansatz des Haushaltjahres 2021</i>	<i>davon Ermächtigungs- übertragungen aus dem Vorjahr 2020</i>	<i>Ist-Ergebnis des Haushaltjahres 2021</i>	<i>Vergleich Ansatz/Ist (Sp.2 ./ Sp.4) 2021</i>	<i>Ermächtigungs- übertragung in das Folgejahr 2022</i>
1	Steuern und ähnliche Abgaben						
2	+ Zuwendungen und allgemeine Umlagen						
3	+ Sonstige Transfererträge						
4	+ Öffentlich-rechtliche Leistungsentgelte	-13.189,06	-20.000,00		-18.285,40	1.714,60	
5	+ Privatrechtliche Leistungsentgelte						
6	+ Kostenerstattungen und Kostenumlagen	-15.178,80	-15.000,00		-12.859,60	2.140,40	
7	+ Sonstige ordentliche Erträge	-10.735,17	-6.445,88		-13.566,10	-7.120,22	
8	+ Aktivierte Eigenleistungen						
9	+/- Bestandsveränderungen						
10	= Ordentliche Erträge	-39.103,03	-41.445,88		-44.711,10	-3.265,22	
11	- Personalaufwendungen	865.106,63	808.935,58		880.498,42	71.562,84	
12	<i>davon Personalaufwand Aktive</i>	775.826,34	778.205,38		787.920,33	9.714,95	
13	<i>davon Personalrückstellungen</i>	89.280,29	30.730,20		92.578,09	61.847,89	
14	- Versorgungsaufwendungen						
15	- Aufwendungen für Sach- und Dienstleistungen		11.500,00		1.245,22	-10.254,78	
16	- Bilanzielle Abschreibungen	417,00			90,00	90,00	
17	- Transferaufwendungen						
18	- Sonstige ordentliche Aufwendungen	481,83	5.300,00		1.267,71	-4.032,29	
19	= Ordentliche Aufwendungen	866.005,46	825.735,58		883.101,35	57.365,77	
20	= Ordentliches Ergebnis (Zeilen 10 und 19)	826.902,43	784.289,70		838.390,25	54.100,55	
21	+ Finanzerträge	-1.154,29	-800,00		-1.030,26	-230,26	
22	- Zinsen und ähnliche Aufwendungen						

Jahresabschluss 2021

verantwortlich:

FBL 60 Schwemin, Burkhard

1.52 Bauen und Wohnen

1.52.20 Wohnungswesen

Teilergebnisrechnung		<i>Ergebnis 2020</i>	<i>Fortgeschriebener Ansatz des Haushaltjahres 2021</i>	<i>davon Ermächtigungs- übertragungen aus dem Vorjahr 2020</i>	<i>Ist-Ergebnis des Haushaltjahres 2021</i>	<i>Vergleich Ansatz/Ist (Sp.2 ./ Sp.4) 2021</i>	<i>Ermächtigungs- übertragung in das Folgejahr 2022</i>
23	= Finanzergebnis (Zeilen 21 und 22)	-1.154,29	-800,00		-1.030,26	-230,26	
24	= Ergebnis der laufenden Verwaltungstätigkeit (Zeilen 20 und 23)	825.748,14	783.489,70		837.359,99	53.870,29	
25	+ Außerordentliche Erträge						
26	- Außerordentliche Aufwendungen						
27	= Außerordentliches Ergebnis (Zeilen 25 und 26)						
28	= Ergebnis - vor Berücksichtigung der internen Leistungsbeziehungen - (Zeilen 24 und 27)	825.748,14	783.489,70		837.359,99	53.870,29	
29	+ Erträge aus internen Leistungsbeziehungen						
30	- Aufwendungen aus internen Leistungsbeziehungen	144.275,64	200.132,00		141.768,55	-58.363,45	
31	= Ergebnis (Zeilen 28, 29 und 30)	970.023,78	983.621,70		979.128,54	-4.493,16	
32	- Globaler Minderaufwand						
33	= Teilergebnis nach Abzug globaler Minderaufwand (Zeilen 31 und 32)	970.023,78	983.621,70		979.128,54	-4.493,16	

Jahresabschluss 2021

verantwortlich:

FBL 60 Schwemin, Burkhard

1.52 Bauen und Wohnen

1.52.20 Wohnungswesen



Teilfinanzrechnung		<i>Ergebnis 2020</i>	<i>Fortgeschriebener Ansatz des Haushaltsjahres 2021</i>	<i>davon Ermächtigungsüber- tragungen aus dem Vorjahr 2020</i>	<i>Ist - Ergebnis des Haushaltsjahres 2021</i>	<i>Vergleich Ansatz / Ist (Sp. 4 ./Sp. 2) 2021</i>	<i>Ermächtigungsüber- tragungen in das Folgejahr 2022</i>
1	Steuern und ähnliche Abgaben						
2	+ Zuwendungen und allgemeine Umlagen						
3	+ Sonstige Transfereinzahlungen						
4	+ Öffentlich-rechtliche Leistungsentgelte	-10.289,64	-20.000,00		-21.023,52	-1.023,52	
5	+ Privatrechtliche Leistungsentgelte						
6	+ Kostenerstattungen, Kostenumlagen	-15.178,80	-15.000,00		-12.859,60	2.140,40	
7	+ Sonstige Einzahlungen	-6.357,00			-2.138,17	-2.138,17	
8	+ Zinsen und sonstige Finanzeinzahlungen	-1.181,62	-800,00		-1.030,26	-230,26	
9	= Einzahlungen aus laufender Verwaltungstätigkeit	-33.007,06	-35.800,00		-37.051,55	-1.251,55	
10	- Personalauszahlungen	784.420,94	778.205,38		779.325,73	1.120,35	
11	- Versorgungsauszahlungen						
12	- Auszahlungen für Sach- und Dienstleistungen	357,00	11.500,00		1.245,22	-10.254,78	
13	- Zinsen und sonstige Finanzauszahlungen						
14	- Transferauszahlungen						
15	- Sonstige Auszahlungen	148,63	5.300,00		1.267,71	-4.032,29	
16	= Auszahlungen aus laufender Verwaltungstätigkeit	784.926,57	795.005,38		781.838,66	-13.166,72	
17	= Saldo aus laufender Verwaltungstätigkeit (Zeilen 9 und 16)	751.919,51	759.205,38		744.787,11	-14.418,27	

Jahresabschluss 2021

verantwortlich:

FBL 60 Schwemin, Burkhard

1.52 Bauen und Wohnen

1.52.20 Wohnungswesen



Teilfinanzrechnung		<i>Ergebnis 2020</i>	<i>Fortgeschriebener Ansatz des Haushaltsjahres 2021</i>	<i>davon Ermächtigungsüber- tragungen aus dem Vorjahr 2020</i>	<i>Ist - Ergebnis des Haushaltsjahres 2021</i>	<i>Vergleich Ansatz / Ist (Sp. 4 ./Sp. 2) 2021</i>	<i>Ermächtigungsüber- tragungen in das Folgejahr 2022</i>
1	Investitionstätigkeit Einzahlungen aus Zuwendungen für Investitionsmaßnahmen						
2	+ aus der Veräußerung von Sachanlagen						
3	+ aus der Veräußerung von Finanzanlagen						
4	+ aus Beiträgen und Entgelten						
5	+ Sonstige Investitionseinzahlungen	-101.731,61	-40.529,00		-37.787,70	2.741,30	
6	= Summe: (investive Einzahlungen)	-101.731,61	-40.529,00		-37.787,70	2.741,30	
7	Auszahlungen für den Erwerb von Grundstücken/Gebäuden						
8	- für Baumaßnahmen						
9	- für den Erwerb von beweglichem Anlagevermögen						
10	- für den Erwerb von Finanzanlagen						
11	- von aktivierbaren Zuwendungen						
12	- Sonstige Investitionsauszahlungen						
13	= Summe: (investive Auszahlungen)						
14	= Saldo der Investitionstätigkeit (Ein- ./ Auszahlung)	-101.731,61	-40.529,00		-37.787,70	2.741,30	

Jahresabschluss 2021

verantwortlich:

FBL 60 Schwemin, Burkhard

1.52 Bauen und Wohnen

1.52.20 Wohnungswesen

Investitionsmaßnahmen unterhalb der festgesetzten Wertgrenzen			Ergebnis 2020	Fortgeschriebe- ner Ansatz 2021	Ist-Ergebnis 2021	Vergleich Ist ./ Ansatz 2021
1	+	Summe der investiven Einzahlungen				
2	-	Summe der investiven Auszahlungen				
3	=	Saldo: (Einzahlungen ./ Auszahlungen)				

1.53	Ver- und Entsorgung		367
	1.53.70	Abfallsammlung	372
	1.53.72	Abfallwirtschaft und Bodenschutz	377
	1.53.80	Abwasserbeseitigung	382

Jahresabschluss 2021
1.53 Ver- und Entsorgung

verantwortlich:

VB 2 Chr. Gerbersmann

Teilergebnisrechnung		<i>Ergebnis 2020</i>	<i>Fortgeschriebener Ansatz des Haushaltjahres 2021</i>	<i>davon Ermächtigungs- übertragungen aus dem Vorjahr 2020</i>	<i>Ist-Ergebnis des Haushaltjahres 2021</i>	<i>Vergleich Ansatz/Ist (Sp.2 ./ Sp.4) 2021</i>	<i>Ermächtigungs- übertragung in das Folgejahr 2022</i>
1	Steuern und ähnliche Abgaben						
2	+ Zuwendungen und allgemeine Umlagen	-68.000,00	-176.000,00		-92.000,00	84.000,00	
3	+ Sonstige Transfererträge						
4	+ Öffentlich-rechtliche Leistungsentgelte	-26.836.697,20	-26.558.050,00		-27.376.356,98	-818.306,98	
5	+ Privatrechtliche Leistungsentgelte						
6	+ Kostenerstattungen und Kostenumlagen	-182.245,88	-9.000,00		-99.831,19	-90.831,19	
7	+ Sonstige ordentliche Erträge	-296.110,17	-50.222,96		-19.805,80	30.417,16	
8	+ Aktivierte Eigenleistungen						
9	+/- Bestandsveränderungen						
10	= Ordentliche Erträge	-27.383.053,25	-26.793.272,96		-27.587.993,97	-794.721,01	
11	- Personalaufwendungen	397.946,17	231.948,95		302.635,87	70.686,92	
12	<i>davon Personalaufwand Aktive</i>	367.866,60	216.583,91		279.244,89	62.660,98	
13	<i>davon Personalrückstellungen</i>	30.079,57	15.365,04		23.390,98	8.025,94	
14	- Versorgungsaufwendungen						
15	- Aufwendungen für Sach- und Dienstleistungen	24.912.431,96	25.512.029,00		25.276.413,18	-235.615,82	
16	- Bilanzielle Abschreibungen	74.521,78			26.325,85	26.325,85	
17	- Transferaufwendungen	2.369,74	107.320,00			-107.320,00	
18	- Sonstige ordentliche Aufwendungen	1.194.670,93	419.150,00	27.850,00	920.281,51	501.131,51	
19	= Ordentliche Aufwendungen	26.581.940,58	26.270.447,95	27.850,00	26.525.656,41	255.208,46	
20	= Ordentliches Ergebnis (Zeilen 10 und 19)	-801.112,67	-522.825,01	27.850,00	-1.062.337,56	-539.512,55	
21	+ Finanzerträge						
22	- Zinsen und ähnliche Aufwendungen						

Jahresabschluss 2021

1.53 Ver- und Entsorgung

verantwortlich:
VB 2 Chr. Gerbersmann



Teilergebnisrechnung		<i>Ergebnis 2020</i>	<i>Fortgeschriebener Ansatz des Haushaltjahres 2021</i>	<i>davon Ermächtigungs- übertragungen aus dem Vorjahr 2020</i>	<i>Ist-Ergebnis des Haushaltjahres 2021</i>	<i>Vergleich Ansatz/Ist (Sp.2 ./ Sp.4) 2021</i>	<i>Ermächtigungs- übertragung in das Folgejahr 2022</i>
23	= Finanzergebnis (Zeilen 21 und 22)						
24	= Ergebnis der laufenden Verwaltungstätigkeit (Zeilen 20 und 23)	-801.112,67	-522.825,01	27.850,00	-1.062.337,56	-539.512,55	
25	+ Außerordentliche Erträge				-2.776.988,43	-2.776.988,43	
26	- Außerordentliche Aufwendungen				2.776.988,43	2.776.988,43	
27	= Außerordentliches Ergebnis (Zeilen 25 und 26)						
28	= Ergebnis - vor Berücksichtigung der internen Leistungsbeziehungen - (Zeilen 24 und 27)	-801.112,67	-522.825,01	27.850,00	-1.062.337,56	-539.512,55	
29	+ Erträge aus internen Leistungsbeziehungen						
30	- Aufwendungen aus internen Leistungsbeziehungen	1.284.155,29	743.955,95		1.304.990,19	561.034,24	
31	= Ergebnis (Zeilen 28, 29 und 30)	483.042,62	221.130,94	27.850,00	242.652,63	21.521,69	
32	- Globaler Minderaufwand						
33	= Teilergebnis nach Abzug globaler Minderaufwand (Zeilen 31 und 32)	483.042,62	221.130,94	27.850,00	242.652,63	21.521,69	

Jahresabschluss 2021

1.53 Ver- und Entsorgung

verantwortlich:
VB 2 Chr. Gerbersmann



Teilfinanzrechnung		<i>Ergebnis 2020</i>	<i>Fortgeschriebener Ansatz des Haushaltsjahres 2021</i>	<i>davon Ermächtigungsüber- tragungen aus dem Vorjahr 2020</i>	<i>Ist - Ergebnis des Haushaltsjahres 2021</i>	<i>Vergleich Ansatz / Ist (Sp. 4 ./Sp. 2) 2021</i>	<i>Ermächtigungsüber- tragungen in das Folgejahr 2022</i>
1	Steuern und ähnliche Abgaben						
2	+ Zuwendungen und allgemeine Umlagen	-74.638,20	-176.000,00		-79.361,80	96.638,20	
3	+ Sonstige Transfereinzahlungen						
4	+ Öffentlich-rechtliche Leistungsentgelte	-26.304.058,30	-26.558.050,00		-27.058.219,71	-500.169,71	
5	+ Privatrechtliche Leistungsentgelte						
6	+ Kostenerstattungen, Kostenumlagen	-476.561,23	-9.000,00		-122.900,13	-113.900,13	
7	+ Sonstige Einzahlungen	-18.017,90	-47.000,00		-280.726,61	-233.726,61	
8	+ Zinsen und sonstige Finanzeinzahlungen						
9	= Einzahlungen aus laufender Verwaltungstätigkeit	-26.873.275,63	-26.790.050,00		-27.541.208,25	-751.158,25	
10	- Personalauszahlungen	367.866,60	216.583,91		279.244,89	62.660,98	
11	- Versorgungsauszahlungen						
12	- Auszahlungen für Sach- und Dienstleistungen	25.426.423,45	25.547.029,00		28.155.741,61	2.608.712,61	
13	- Zinsen und sonstige Finanzauszahlungen						
14	- Transferauszahlungen	2.369,74	107.320,00			-107.320,00	
15	- Sonstige Auszahlungen	267.498,96	419.150,00	27.850,00	205.813,65	-213.336,35	
16	= Auszahlungen aus laufender Verwaltungstätigkeit	26.064.158,75	26.290.082,91	27.850,00	28.640.800,15	2.350.717,24	
17	= Saldo aus laufender Verwaltungstätigkeit (Zeilen 9 und 16)	-809.116,88	-499.967,09	27.850,00	1.099.591,90	1.599.558,99	

Jahresabschluss 2021

1.53 Ver- und Entsorgung

verantwortlich:
VB 2 Chr. Gerbersmann

Teilfinanzrechnung		<i>Ergebnis 2020</i>	<i>Fortgeschriebener Ansatz des Haushaltsjahres 2021</i>	<i>davon Ermächtigungsüber- tragungen aus dem Vorjahr 2020</i>	<i>Ist - Ergebnis des Haushaltsjahres 2021</i>	<i>Vergleich Ansatz / Ist (Sp. 4 ./Sp. 2) 2021</i>	<i>Ermächtigungsüber- tragungen in das Folgejahr 2022</i>
1	+ Investitionstätigkeit Einzahlungen aus Zuwendungen für Investitionsmaßnahmen						
2	+ aus der Veräußerung von Sachanlagen						
3	+ aus der Veräußerung von Finanzanlagen						
4	+ aus Beiträgen und Entgelten						
5	+ Sonstige Investitionseinzahlungen						
6	= Summe: (investive Einzahlungen)						
7	- Auszahlungen für den Erwerb von Grundstücken/Gebäuden						
8	- für Baumaßnahmen						
9	- für den Erwerb von beweglichem Anlagevermögen						
10	- für den Erwerb von Finanzanlagen						
11	- von aktivierbaren Zuwendungen						
12	- Sonstige Investitionsauszahlungen						
13	= Summe: (investive Auszahlungen)						
14	= Saldo der Investitionstätigkeit (Ein- ./ Auszahlung)						

Jahresabschluss 2021

verantwortlich:

FBL20 Schmitz, Susanne

1.53 Ver- und Entsorgung

1.53.70 Abfallsammlung

1.53.70 Abfallsammlung

372

Jahresabschluss 2021

 verantwortlich:
 FBL20 Schmitz, Susanne

1.53 Ver- und Entsorgung

1.53.70 Abfallsammlung

Teilergebnisrechnung		Ergebnis 2020	Fortgeschriebener Ansatz des Haushaltjahres 2021	davon Ermächtigungs- übertragungen aus dem Vorjahr 2020	Ist-Ergebnis des Haushaltjahres 2021	Vergleich Ansatz/Ist (Sp.2 ./ Sp.4) 2021	Ermächtigungs- übertragung in das Folgejahr 2022
1	Steuern und ähnliche Abgaben						
2	+ Zuwendungen und allgemeine Umlagen						
3	+ Sonstige Transfererträge						
4	+ Öffentlich-rechtliche Leistungsentgelte	-26.801.992,95	-26.539.550,00		-27.349.187,98	-809.637,98	
5	+ Privatrechtliche Leistungsentgelte						
6	+ Kostenerstattungen und Kostenumlagen	-182.245,88			-99.831,19	-99.831,19	
7	+ Sonstige ordentliche Erträge	-274.195,11			-14.369,86	-14.369,86	
8	+ Aktivierte Eigenleistungen						
9	+/- Bestandsveränderungen						
10	= Ordentliche Erträge	-27.258.433,94	-26.539.550,00		-27.463.389,03	-923.839,03	
11	- Personalaufwendungen						
12	<i>davon Personalaufwand Aktive</i>						
13	<i>davon Personalrückstellungen</i>						
14	- Versorgungsaufwendungen						
15	- Aufwendungen für Sach- und Dienstleistungen	24.912.431,96	25.512.029,00		25.276.413,18	-235.615,82	
16	- Bilanzielle Abschreibungen	12.553,85			15.375,79	15.375,79	
17	- Transferaufwendungen		107.320,00			-107.320,00	
18	- Sonstige ordentliche Aufwendungen	1.017.350,78			810.767,50	810.767,50	
19	= Ordentliche Aufwendungen	25.942.336,59	25.619.349,00		26.102.556,47	483.207,47	
20	= Ordentliches Ergebnis (Zeilen 10 und 19)	-1.316.097,35	-920.201,00		-1.360.832,56	-440.631,56	
21	+ Finanzerträge						
22	- Zinsen und ähnliche Aufwendungen						

Jahresabschluss 2021

verantwortlich:
FBL20 Schmitz, Susanne

1.53 Ver- und Entsorgung

1.53.70 Abfallsammlung

Teilergebnisrechnung		<i>Ergebnis 2020</i>	<i>Fortgeschriebener Ansatz des Haushaltjahres 2021</i>	<i>davon Ermächtigungs- übertragungen aus dem Vorjahr 2020</i>	<i>Ist-Ergebnis des Haushaltjahres 2021</i>	<i>Vergleich Ansatz/Ist (Sp.2 ./ Sp.4) 2021</i>	<i>Ermächtigungs- übertragung in das Folgejahr 2022</i>
23	= Finanzergebnis (Zeilen 21 und 22)						
24	= Ergebnis der laufenden Verwaltungstätigkeit (Zeilen 20 und 23)	-1.316.097,35	-920.201,00		-1.360.832,56	-440.631,56	
25	+ Außerordentliche Erträge				-2.776.988,43	-2.776.988,43	
26	- Außerordentliche Aufwendungen				2.776.988,43	2.776.988,43	
27	= Außerordentliches Ergebnis (Zeilen 25 und 26)						
28	= Ergebnis - vor Berücksichtigung der internen Leistungsbeziehungen - (Zeilen 24 und 27)	-1.316.097,35	-920.201,00		-1.360.832,56	-440.631,56	
29	+ Erträge aus internen Leistungsbeziehungen						
30	- Aufwendungen aus internen Leistungsbeziehungen	1.176.244,93	619.626,11		1.202.462,98	582.836,87	
31	= Ergebnis (Zeilen 28, 29 und 30)	-139.852,42	-300.574,89		-158.369,58	142.205,31	
32	- Globaler Minderaufwand						
33	= Teilergebnis nach Abzug globaler Minderaufwand (Zeilen 31 und 32)	-139.852,42	-300.574,89		-158.369,58	142.205,31	

Jahresabschluss 2021

 verantwortlich:
 FBL20 Schmitz, Susanne

1.53 Ver- und Entsorgung

1.53.70 Abfallsammlung

Teilfinanzrechnung		<i>Ergebnis 2020</i>	<i>Fortgeschriebener Ansatz des Haushaltsjahres 2021</i>	<i>davon Ermächtigungsüber- tragungen aus dem Vorjahr 2020</i>	<i>Ist - Ergebnis des Haushaltsjahres 2021</i>	<i>Vergleich Ansatz / Ist (Sp. 4 ./Sp. 2) 2021</i>	<i>Ermächtigungsüber- tragungen in das Folgejahr 2022</i>
1	Steuern und ähnliche Abgaben						
2	+ Zuwendungen und allgemeine Umlagen						
3	+ Sonstige Transfereinzahlungen						
4	+ Öffentlich-rechtliche Leistungsentgelte	-26.231.281,51	-26.539.550,00		-27.014.144,39	-474.594,39	
5	+ Privatrechtliche Leistungsentgelte						
6	+ Kostenerstattungen, Kostenumlagen	-476.204,78			-122.541,10	-122.541,10	
7	+ Sonstige Einzahlungen				-273.419,78	-273.419,78	
8	+ Zinsen und sonstige Finanzeinzahlungen						
9	= Einzahlungen aus laufender Verwaltungstätigkeit	-26.707.486,29	-26.539.550,00		-27.410.105,27	-870.555,27	
10	- Personalauszahlungen						
11	- Versorgungsauszahlungen						
12	- Auszahlungen für Sach- und Dienstleistungen	25.426.423,45	25.512.029,00		28.155.741,61	2.643.712,61	
13	- Zinsen und sonstige Finanzauszahlungen						
14	- Transferauszahlungen		107.320,00			-107.320,00	
15	- Sonstige Auszahlungen	94.299,00			95.220,00	95.220,00	
16	= Auszahlungen aus laufender Verwaltungstätigkeit	25.520.722,45	25.619.349,00		28.250.961,61	2.631.612,61	
17	= Saldo aus laufender Verwaltungstätigkeit (Zeilen 9 und 16)	-1.186.763,84	-920.201,00		840.856,34	1.761.057,34	

Jahresabschluss 2021

verantwortlich:
FBL20 Schmitz, Susanne

1.53 Ver- und Entsorgung

1.53.70 Abfallsammlung



Teilfinanzrechnung		<i>Ergebnis 2020</i>	<i>Fortgeschriebener Ansatz des Haushaltsjahres 2021</i>	<i>davon Ermächtigungsüber- tragungen aus dem Vorjahr 2020</i>	<i>Ist - Ergebnis des Haushaltsjahres 2021</i>	<i>Vergleich Ansatz / Ist (Sp. 4 ./Sp. 2) 2021</i>	<i>Ermächtigungsüber- tragungen in das Folgejahr 2022</i>
1	+ Investitionstätigkeit Einzahlungen aus Zuwendungen für Investitionsmaßnahmen						
2	+ aus der Veräußerung von Sachanlagen						
3	+ aus der Veräußerung von Finanzanlagen						
4	+ aus Beiträgen und Entgelten						
5	+ Sonstige Investitionseinzahlungen						
6	= Summe: (investive Einzahlungen)						
7	- Auszahlungen für den Erwerb von Grundstücken/Gebäuden						
8	- für Baumaßnahmen						
9	- für den Erwerb von beweglichem Anlagevermögen						
10	- für den Erwerb von Finanzanlagen						
11	- von aktivierbaren Zuwendungen						
12	- Sonstige Investitionsauszahlungen						
13	= Summe: (investive Auszahlungen)						
14	= Saldo der Investitionstätigkeit (Ein- ./ Auszahlung)						

Jahresabschluss 2021

 verantwortlich:
 FBL 69 Köhler, Thomas

1.53 Ver- und Entsorgung
 1.53.72 Abfallwirtschaft und Bodenschutz

Teilergebnisrechnung		Ergebnis 2020	Fortgeschriebener Ansatz des Haushaltjahres 2021	davon Ermächtigungs- übertragungen aus dem Vorjahr 2020	Ist-Ergebnis des Haushaltjahres 2021	Vergleich Ansatz/Ist (Sp.2 ./ Sp.4) 2021	Ermächtigungs- übertragung in das Folgejahr 2022
1	Steuern und ähnliche Abgaben						
2	+ Zuwendungen und allgemeine Umlagen	-68.000,00	-176.000,00		-92.000,00	84.000,00	
3	+ Sonstige Transfererträge						
4	+ Öffentlich-rechtliche Leistungsentgelte	-34.704,25	-18.500,00		-27.169,00	-8.669,00	
5	+ Privatrechtliche Leistungsentgelte						
6	+ Kostenerstattungen und Kostenumlagen		-9.000,00			9.000,00	
7	+ Sonstige ordentliche Erträge	-21.915,06	-50.222,96		-5.435,94	44.787,02	
8	+ Aktivierte Eigenleistungen						
9	+/- Bestandsveränderungen						
10	= Ordentliche Erträge	-124.619,31	-253.722,96		-124.604,94	129.118,02	
11	- Personalaufwendungen	397.946,17	231.948,95		302.635,87	70.686,92	
12	davon Personalaufwand Aktive	367.866,60	216.583,91		279.244,89	62.660,98	
13	davon Personalrückstellungen	30.079,57	15.365,04		23.390,98	8.025,94	
14	- Versorgungsaufwendungen						
15	- Aufwendungen für Sach- und Dienstleistungen						
16	- Bilanzielle Abschreibungen	38.949,99			7.756,88	7.756,88	
17	- Transferaufwendungen	2.369,74					
18	- Sonstige ordentliche Aufwendungen	177.081,65	419.150,00	27.850,00	109.393,05	-309.756,95	
19	= Ordentliche Aufwendungen	616.347,55	651.098,95	27.850,00	419.785,80	-231.313,15	
20	= Ordentliches Ergebnis (Zeilen 10 und 19)	491.728,24	397.375,99	27.850,00	295.180,86	-102.195,13	
21	+ Finanzerträge						
22	- Zinsen und ähnliche Aufwendungen						

Jahresabschluss 2021

verantwortlich:
FBL 69 Köhler, Thomas

1.53 Ver- und Entsorgung
1.53.72 Abfallwirtschaft und Bodenschutz

Teilergebnisrechnung		<i>Ergebnis 2020</i>	<i>Fortgeschriebener Ansatz des Haushaltjahres 2021</i>	<i>davon Ermächtigungs- übertragungen aus dem Vorjahr 2020</i>	<i>Ist-Ergebnis des Haushaltjahres 2021</i>	<i>Vergleich Ansatz/Ist (Sp.2 ./ Sp.4) 2021</i>	<i>Ermächtigungs- übertragung in das Folgejahr 2022</i>
23	= Finanzergebnis (Zeilen 21 und 22)						
24	= Ergebnis der laufenden Verwaltungstätigkeit (Zeilen 20 und 23)	491.728,24	397.375,99	27.850,00	295.180,86	-102.195,13	
25	+ Außerordentliche Erträge						
26	- Außerordentliche Aufwendungen						
27	= Außerordentliches Ergebnis (Zeilen 25 und 26)						
28	= Ergebnis - vor Berücksichtigung der internen Leistungsbeziehungen - (Zeilen 24 und 27)	491.728,24	397.375,99	27.850,00	295.180,86	-102.195,13	
29	+ Erträge aus internen Leistungsbeziehungen	-77.888,91	-48.538,32		-59.708,76	-11.170,44	
30	- Aufwendungen aus internen Leistungsbeziehungen	185.799,27	172.868,16		162.235,97	-10.632,19	
31	= Ergebnis (Zeilen 28, 29 und 30)	599.638,60	521.705,83	27.850,00	397.708,07	-123.997,76	
32	- Globaler Minderaufwand						
33	= Teilergebnis nach Abzug globaler Minderaufwand (Zeilen 31 und 32)	599.638,60	521.705,83	27.850,00	397.708,07	-123.997,76	

Jahresabschluss 2021

verantwortlich:
FBL 69 Köhler, Thomas

1.53 Ver- und Entsorgung
1.53.72 Abfallwirtschaft und Bodenschutz

Teilfinanzrechnung		<i>Ergebnis 2020</i>	<i>Fortgeschriebener Ansatz des Haushaltsjahres 2021</i>	<i>davon Ermächtigungsüber- tragungen aus dem Vorjahr 2020</i>	<i>Ist - Ergebnis des Haushaltsjahres 2021</i>	<i>Vergleich Ansatz / Ist (Sp. 4 ./Sp. 2) 2021</i>	<i>Ermächtigungsüber- tragungen in das Folgejahr 2022</i>
1	Steuern und ähnliche Abgaben						
2	+ Zuwendungen und allgemeine Umlagen	-74.638,20	-176.000,00		-79.361,80	96.638,20	
3	+ Sonstige Transfereinzahlungen						
4	+ Öffentlich-rechtliche Leistungsentgelte	-34.968,78	-18.500,00		-29.835,30	-11.335,30	
5	+ Privatrechtliche Leistungsentgelte						
6	+ Kostenerstattungen, Kostenumlagen	-356,45	-9.000,00		-359,03	8.640,97	
7	+ Sonstige Einzahlungen	-18.017,90	-47.000,00		-7.306,83	39.693,17	
8	+ Zinsen und sonstige Finanzeinzahlungen						
9	= Einzahlungen aus laufender Verwaltungstätigkeit	-127.981,33	-250.500,00		-116.862,96	133.637,04	
10	- Personalauszahlungen	367.866,60	216.583,91		279.244,89	62.660,98	
11	- Versorgungsauszahlungen						
12	- Auszahlungen für Sach- und Dienstleistungen		35.000,00			-35.000,00	
13	- Zinsen und sonstige Finanzauszahlungen						
14	- Transferauszahlungen	2.369,74					
15	- Sonstige Auszahlungen	110.199,96	419.150,00	27.850,00	110.593,65	-308.556,35	
16	= Auszahlungen aus laufender Verwaltungstätigkeit	480.436,30	670.733,91	27.850,00	389.838,54	-280.895,37	
17	= Saldo aus laufender Verwaltungstätigkeit (Zeilen 9 und 16)	352.454,97	420.233,91	27.850,00	272.975,58	-147.258,33	

Jahresabschluss 2021

verantwortlich:
FBL 69 Köhler, Thomas

1.53 Ver- und Entsorgung
1.53.72 Abfallwirtschaft und Bodenschutz



Teilfinanzrechnung		<i>Ergebnis 2020</i>	<i>Fortgeschriebener Ansatz des Haushaltsjahres 2021</i>	<i>davon Ermächtigungsüber- tragungen aus dem Vorjahr 2020</i>	<i>Ist - Ergebnis des Haushaltsjahres 2021</i>	<i>Vergleich Ansatz / Ist (Sp. 4 ./Sp. 2) 2021</i>	<i>Ermächtigungsüber- tragungen in das Folgejahr 2022</i>
1	+ Investitionstätigkeit Einzahlungen aus Zuwendungen für Investitionsmaßnahmen						
2	+ aus der Veräußerung von Sachanlagen						
3	+ aus der Veräußerung von Finanzanlagen						
4	+ aus Beiträgen und Entgelten						
5	+ Sonstige Investitionseinzahlungen						
6	= Summe: (investive Einzahlungen)						
7	- Auszahlungen für den Erwerb von Grundstücken/Gebäuden						
8	- für Baumaßnahmen						
9	- für den Erwerb von beweglichem Anlagevermögen						
10	- für den Erwerb von Finanzanlagen						
11	- von aktivierbaren Zuwendungen						
12	- Sonstige Investitionsauszahlungen						
13	= Summe: (investive Auszahlungen)						
14	= Saldo der Investitionstätigkeit (Ein- ./ Auszahlung)						

Jahresabschluss 2021

verantwortlich:

FBL20 Schmitz, Susanne

1.53 Ver- und Entsorgung

1.53.80 Abwasserbeseitigung

1.53.80 Abwasserbeseitigung

382

Jahresabschluss 2021

verantwortlich:
FBL20 Schmitz, Susanne

1.53 Ver- und Entsorgung
1.53.80 Abwasserbeseitigung



Teilergebnisrechnung		Ergebnis 2020	Fortgeschriebener Ansatz des Haushaltjahres 2021	davon Ermächtigungs- übertragungen aus dem Vorjahr 2020	Ist-Ergebnis des Haushaltjahres 2021	Vergleich Ansatz/Ist (Sp.2 ./ Sp.4) 2021	Ermächtigungs- übertragung in das Folgejahr 2022
1	Steuern und ähnliche Abgaben						
2	+ Zuwendungen und allgemeine Umlagen						
3	+ Sonstige Transfererträge						
4	+ Öffentlich-rechtliche Leistungsentgelte						
5	+ Privatrechtliche Leistungsentgelte						
6	+ Kostenerstattungen und Kostenumlagen						
7	+ Sonstige ordentliche Erträge						
8	+ Aktivierte Eigenleistungen						
9	+/- Bestandsveränderungen						
10	= Ordentliche Erträge						
11	- Personalaufwendungen						
12	<i>davon Personalaufwand Aktive</i>						
13	<i>davon Personalrückstellungen</i>						
14	- Versorgungsaufwendungen						
15	- Aufwendungen für Sach- und Dienstleistungen						
16	- Bilanzielle Abschreibungen	23.017,94			3.193,18	3.193,18	
17	- Transferaufwendungen						
18	- Sonstige ordentliche Aufwendungen	238,50			120,96	120,96	
19	= Ordentliche Aufwendungen	23.256,44			3.314,14	3.314,14	
20	= Ordentliches Ergebnis (Zeilen 10 und 19)	23.256,44			3.314,14	3.314,14	
21	+ Finanzerträge						
22	- Zinsen und ähnliche Aufwendungen						

Jahresabschluss 2021

verantwortlich:
FBL20 Schmitz, Susanne

1.53 Ver- und Entsorgung

1.53.80 Abwasserbeseitigung

Teilergebnisrechnung		<i>Ergebnis 2020</i>	<i>Fortgeschriebener Ansatz des Haushaltjahres 2021</i>	<i>davon Ermächtigungs- übertragungen aus dem Vorjahr 2020</i>	<i>Ist-Ergebnis des Haushaltjahres 2021</i>	<i>Vergleich Ansatz/Ist (Sp.2 ./ Sp.4) 2021</i>	<i>Ermächtigungs- übertragung in das Folgejahr 2022</i>
23	= Finanzergebnis (Zeilen 21 und 22)						
24	= Ergebnis der laufenden Verwaltungstätigkeit (Zeilen 20 und 23)	23.256,44			3.314,14	3.314,14	
25	+ Außerordentliche Erträge						
26	- Außerordentliche Aufwendungen						
27	= Außerordentliches Ergebnis (Zeilen 25 und 26)						
28	= Ergebnis - vor Berücksichtigung der internen Leistungsbeziehungen - (Zeilen 24 und 27)	23.256,44			3.314,14	3.314,14	
29	+ Erträge aus internen Leistungsbeziehungen						
30	- Aufwendungen aus internen Leistungsbeziehungen						
31	= Ergebnis (Zeilen 28, 29 und 30)	23.256,44			3.314,14	3.314,14	
32	- Globaler Minderaufwand						
33	= Teilergebnis nach Abzug globaler Minderaufwand (Zeilen 31 und 32)	23.256,44			3.314,14	3.314,14	

Jahresabschluss 2021

verantwortlich:
FBL20 Schmitz, Susanne

1.53 Ver- und Entsorgung
1.53.80 Abwasserbeseitigung



Teilfinanzrechnung		<i>Ergebnis 2020</i>	<i>Fortgeschriebener Ansatz des Haushaltsjahres 2021</i>	<i>davon Ermächtigungsüber- tragungen aus dem Vorjahr 2020</i>	<i>Ist - Ergebnis des Haushaltsjahres 2021</i>	<i>Vergleich Ansatz / Ist (Sp. 4 ./Sp. 2) 2021</i>	<i>Ermächtigungsüber- tragungen in das Folgejahr 2022</i>
1	Steuern und ähnliche Abgaben						
2	+ Zuwendungen und allgemeine Umlagen						
3	+ Sonstige Transfereinzahlungen						
4	+ Öffentlich-rechtliche Leistungsentgelte	-37.808,01			-14.240,02	-14.240,02	
5	+ Privatrechtliche Leistungsentgelte						
6	+ Kostenerstattungen, Kostenumlagen						
7	+ Sonstige Einzahlungen						
8	+ Zinsen und sonstige Finanzeinzahlungen						
9	= Einzahlungen aus laufender Verwaltungstätigkeit	-37.808,01			-14.240,02	-14.240,02	
10	- Personalauszahlungen						
11	- Versorgungsauszahlungen						
12	- Auszahlungen für Sach- und Dienstleistungen						
13	- Zinsen und sonstige Finanzauszahlungen						
14	- Transferauszahlungen						
15	- Sonstige Auszahlungen	63.000,00					
16	= Auszahlungen aus laufender Verwaltungstätigkeit	63.000,00					
17	= Saldo aus laufender Verwaltungstätigkeit (Zeilen 9 und 16)	25.191,99			-14.240,02	-14.240,02	

Jahresabschluss 2021

verantwortlich:
FBL20 Schmitz, Susanne

1.53 Ver- und Entsorgung

1.53.80 Abwasserbeseitigung

Teilfinanzrechnung		<i>Ergebnis 2020</i>	<i>Fortgeschriebener Ansatz des Haushaltsjahres 2021</i>	<i>davon Ermächtigungsüber- tragungen aus dem Vorjahr 2020</i>	<i>Ist - Ergebnis des Haushaltsjahres 2021</i>	<i>Vergleich Ansatz / Ist (Sp. 4 ./Sp. 2) 2021</i>	<i>Ermächtigungsüber- tragungen in das Folgejahr 2022</i>
1	+ Investitionstätigkeit Einzahlungen aus Zuwendungen für Investitionsmaßnahmen						
2	+ aus der Veräußerung von Sachanlagen						
3	+ aus der Veräußerung von Finanzanlagen						
4	+ aus Beiträgen und Entgelten						
5	+ Sonstige Investitionseinzahlungen						
6	= Summe: (investive Einzahlungen)						
7	- Auszahlungen für den Erwerb von Grundstücken/Gebäuden						
8	- für Baumaßnahmen						
9	- für den Erwerb von beweglichem Anlagevermögen						
10	- für den Erwerb von Finanzanlagen						
11	- von aktivierbaren Zuwendungen						
12	- Sonstige Investitionsauszahlungen						
13	= Summe: (investive Auszahlungen)						
14	= Saldo der Investitionstätigkeit (Ein- ./ Auszahlung)						

1.54	Verkehrsflächen und -anlagen, ÖPNV	387
	1.54.10 Öffentliche Infrastruktur	392
	1.54.50 Straßenreinigung	418
	1.54.70 ÖPNV	423

Jahresabschluss 2021
1.54 Verkehrsflächen und -anlagen, ÖPNV

verantwortlich:

VB 5 Henning Keune

Teilergebnisrechnung		<i>Ergebnis 2020</i>	<i>Fortgeschriebener Ansatz des Haushaltjahres 2021</i>	<i>davon Ermächtigungs- übertragungen aus dem Vorjahr 2020</i>	<i>Ist-Ergebnis des Haushaltjahres 2021</i>	<i>Vergleich Ansatz/Ist (Sp.2 ./ Sp.4) 2021</i>	<i>Ermächtigungs- übertragung in das Folgejahr 2022</i>
1	Steuern und ähnliche Abgaben						
2	+ Zuwendungen und allgemeine Umlagen	-5.958.504,97	-6.777.203,00		-6.338.502,32	438.700,68	
3	+ Sonstige Transfererträge	-662.386,00	-613.000,00		-647.000,00	-34.000,00	
4	+ Öffentlich-rechtliche Leistungsentgelte	-10.421.818,48	-10.890.233,00		-10.619.568,75	270.664,25	
5	+ Privatrechtliche Leistungsentgelte	-83.025,08	-99.760,00		-45.802,68	53.957,32	
6	+ Kostenerstattungen und Kostenumlagen	-738.294,00	-240.000,00		-1.162.373,21	-922.373,21	
7	+ Sonstige ordentliche Erträge	-996.722,00	-272.618,32		-2.028.817,25	-1.756.198,93	
8	+ Aktivierte Eigenleistungen						
9	+/- Bestandsveränderungen						
10	= Ordentliche Erträge	-18.860.750,53	-18.892.814,32		-20.842.064,21	-1.949.249,89	
11	- Personalaufwendungen	1.207.098,49	1.250.643,63		1.335.934,37	85.290,74	
12	<i>davon Personalaufwand Aktive</i>	978.441,97	1.096.992,63		1.107.446,62	10.453,99	
13	<i>davon Personalrückstellungen</i>	228.656,52	153.651,00		228.487,75	74.836,75	
14	- Versorgungsaufwendungen						
15	- Aufwendungen für Sach- und Dienstleistungen	31.410.774,28	29.593.535,96		39.648.860,88	10.055.324,92	
16	- Bilanzielle Abschreibungen	20.989.182,14	22.915.024,00		21.007.928,82	-1.907.095,18	
17	- Transferaufwendungen	1.004.586,00	805.500,00		1.054.740,00	249.240,00	
18	- Sonstige ordentliche Aufwendungen	1.069.739,36	58.948,20		1.114.988,37	1.056.040,17	
19	= Ordentliche Aufwendungen	55.681.380,27	54.623.651,79		64.162.452,44	9.538.800,65	
20	= Ordentliches Ergebnis (Zeilen 10 und 19)	36.820.629,74	35.730.837,47		43.320.388,23	7.589.550,76	
21	+ Finanzerträge						
22	- Zinsen und ähnliche Aufwendungen						

Jahresabschluss 2021

1.54 Verkehrsflächen und -anlagen, ÖPNV

verantwortlich:
VB 5 Henning Keune

Teilergebnisrechnung		<i>Ergebnis 2020</i>	<i>Fortgeschriebener Ansatz des Haushaltjahres 2021</i>	<i>davon Ermächtigungs- übertragungen aus dem Vorjahr 2020</i>	<i>Ist-Ergebnis des Haushaltjahres 2021</i>	<i>Vergleich Ansatz/Ist (Sp.2 ./ Sp.4) 2021</i>	<i>Ermächtigungs- übertragung in das Folgejahr 2022</i>
23	= Finanzergebnis (Zeilen 21 und 22)						
24	= Ergebnis der laufenden Verwaltungstätigkeit (Zeilen 20 und 23)	36.820.629,74	35.730.837,47		43.320.388,23	7.589.550,76	
25	+ Außerordentliche Erträge				-2.048.515,24	-2.048.515,24	
26	- Außerordentliche Aufwendungen				5.102.016,82	5.102.016,82	
27	= Außerordentliches Ergebnis (Zeilen 25 und 26)				3.053.501,58	3.053.501,58	
28	= Ergebnis - vor Berücksichtigung der internen Leistungsbeziehungen - (Zeilen 24 und 27)	36.820.629,74	35.730.837,47		46.373.889,81	10.643.052,34	
29	+ Erträge aus internen Leistungsbeziehungen	-248.487,07	-341.693,58		-285.099,07	56.594,51	
30	- Aufwendungen aus internen Leistungsbeziehungen	764.860,41	692.133,57		665.912,00	-26.221,57	
31	= Ergebnis (Zeilen 28, 29 und 30)	37.337.003,08	36.081.277,46		46.754.702,74	10.673.425,28	
32	- Globaler Minderaufwand						
33	= Teilergebnis nach Abzug globaler Minderaufwand (Zeilen 31 und 32)	37.337.003,08	36.081.277,46		46.754.702,74	10.673.425,28	

Jahresabschluss 2021
1.54 Verkehrsflächen und -anlagen, ÖPNV

verantwortlich:

VB 5 Henning Keune

Teilfinanzrechnung		<i>Ergebnis 2020</i>	<i>Fortgeschriebener Ansatz des Haushaltsjahres 2021</i>	<i>davon Ermächtigungsüber- tragungen aus dem Vorjahr 2020</i>	<i>Ist - Ergebnis des Haushaltsjahres 2021</i>	<i>Vergleich Ansatz / Ist (Sp. 4 ./Sp. 2) 2021</i>	<i>Ermächtigungsüber- tragungen in das Folgejahr 2022</i>
1	Steuern und ähnliche Abgaben						
2	+ Zuwendungen und allgemeine Umlagen	-225.800,00			-743.700,00	-743.700,00	
3	+ Sonstige Transfereinzahlungen	-662.386,00	-613.000,00		-647.000,00	-34.000,00	
4	+ Öffentlich-rechtliche Leistungsentgelte	-6.795.345,20	-7.789.840,00		-6.964.179,61	825.660,39	
5	+ Privatrechtliche Leistungsentgelte	-84.850,09	-99.760,00		-85.493,02	14.266,98	
6	+ Kostenerstattungen, Kostenumlagen	-1.232.745,54	-240.000,00		-364.381,14	-124.381,14	
7	+ Sonstige Einzahlungen	-205.066,86	-195.000,00		-136.963,91	58.036,09	
8	+ Zinsen und sonstige Finanzeinzahlungen						
9	= Einzahlungen aus laufender Verwaltungstätigkeit	-9.206.193,69	-8.937.600,00		-8.941.717,68	-4.117,68	
10	- Personalauszahlungen	978.441,97	1.096.992,63		1.107.446,62	10.453,99	
11	- Versorgungsauszahlungen						
12	- Auszahlungen für Sach- und Dienstleistungen	32.158.742,26	29.109.335,96		30.227.542,72	1.118.206,76	
13	- Zinsen und sonstige Finanzauszahlungen						
14	- Transferauszahlungen	1.004.586,00	805.500,00		866.740,00	61.240,00	
15	- Sonstige Auszahlungen	70.511,61	28.708,20		143.866,22	115.158,02	
16	= Auszahlungen aus laufender Verwaltungstätigkeit	34.212.281,84	31.040.536,79		32.345.595,56	1.305.058,77	
17	= Saldo aus laufender Verwaltungstätigkeit (Zeilen 9 und 16)	25.006.088,15	22.102.936,79		23.403.877,88	1.300.941,09	

Jahresabschluss 2021
1.54 Verkehrsflächen und -anlagen, ÖPNV

 verantwortlich:
 VB 5 Henning Keune

Teilfinanzrechnung		<i>Ergebnis 2020</i>	<i>Fortgeschriebener Ansatz des Haushaltsjahres 2021</i>	<i>davon Ermächtigungsüber- tragungen aus dem Vorjahr 2020</i>	<i>Ist - Ergebnis des Haushaltsjahres 2021</i>	<i>Vergleich Ansatz / Ist (Sp. 4 ./Sp. 2) 2021</i>	<i>Ermächtigungsüber- tragungen in das Folgejahr 2022</i>
1	Investitionstätigkeit Einzahlungen aus Zuwendungen für Investitionsmaßnahmen	-4.840.630,53	-16.571.800,00		-10.314.124,67	6.257.675,33	
2	+ aus der Veräußerung von Sachanlagen	-3.240,00					
3	+ aus der Veräußerung von Finanzanlagen						
4	+ aus Beiträgen und Entgelten	-218.088,61	-1.245.142,00		-1.174.619,00	70.523,00	
5	+ Sonstige Investitionseinzahlungen	-83.500,00			-277.995,58	-277.995,58	
6	= Summe: (investive Einzahlungen)	-5.145.459,14	-17.816.942,00		-11.766.739,25	6.050.202,75	
7	Auszahlungen für den Erwerb von Grundstücken/Gebäuden	92,11			2.340,47	2.340,47	
8	- für Baumaßnahmen	12.039.941,97	29.445.832,00	17.166.632,00	14.092.704,42	-15.353.127,58	17.037.801,00
9	- für den Erwerb von beweglichem Anlagevermögen	5.071,50	104.894,00	31.394,00	77.553,35	-27.340,65	10.143,00
10	- für den Erwerb von Finanzanlagen						
11	- von aktivierbaren Zuwendungen		18.000.000,00	5.000.000,00		-18.000.000,00	13.428.679,00
12	- Sonstige Investitionsauszahlungen	24.565,42			2.263.600,00	2.263.600,00	
13	= Summe: (investive Auszahlungen)	12.069.671,00	47.550.726,00	22.198.026,00	16.436.198,24	-31.114.527,76	30.476.623,00
14	= Saldo der Investitionstätigkeit (Ein- ./ Auszahlung)	6.924.211,86	29.733.784,00	22.198.026,00	4.669.458,99	-25.064.325,01	30.476.623,00

Jahresabschluss 2021

verantwortlich:

FBL 60 Schwemin, Burkhard

1.54 Verkehrsflächen und -anlagen, ÖPNV

1.54.10 Öffentliche Infrastruktur

Teilergebnisrechnung		<i>Ergebnis 2020</i>	<i>Fortgeschriebener Ansatz des Haushaltjahres 2021</i>	<i>davon Ermächtigungs- übertragungen aus dem Vorjahr 2020</i>	<i>Ist-Ergebnis des Haushaltjahres 2021</i>	<i>Vergleich Ansatz/Ist (Sp.2 ./ Sp.4) 2021</i>	<i>Ermächtigungs- übertragung in das Folgejahr 2022</i>
1	Steuern und ähnliche Abgaben						
2	+ Zuwendungen und allgemeine Umlagen	-5.811.455,06	-6.752.203,00		-6.197.213,53	554.989,47	
3	+ Sonstige Transfererträge						
4	+ Öffentlich-rechtliche Leistungsentgelte	-4.137.396,77	-4.639.393,00		-4.315.051,82	324.341,18	
5	+ Privatrechtliche Leistungsentgelte	-83.025,08	-99.760,00		-45.802,68	53.957,32	
6	+ Kostenerstattungen und Kostenumlagen	-401.426,70	-240.000,00		-364.381,14	-124.381,14	
7	+ Sonstige ordentliche Erträge	-996.526,58	-272.618,32		-2.028.486,98	-1.755.868,66	
8	+ Aktivierte Eigenleistungen						
9	+/- Bestandsveränderungen						
10	= Ordentliche Erträge	-11.429.830,19	-12.003.974,32		-12.950.936,15	-946.961,83	
11	- Personalaufwendungen	1.207.098,49	1.250.643,63		1.335.934,37	85.290,74	
12	<i>davon Personalaufwand Aktive</i>	978.441,97	1.096.992,63		1.107.446,62	10.453,99	
13	<i>davon Personalrückstellungen</i>	228.656,52	153.651,00		228.487,75	74.836,75	
14	- Versorgungsaufwendungen						
15	- Aufwendungen für Sach- und Dienstleistungen	24.473.769,14	22.083.370,96		32.485.380,87	10.402.009,91	
16	- Bilanzielle Abschreibungen	20.987.165,14	22.915.024,00		21.003.517,81	-1.911.506,19	
17	- Transferaufwendungen						
18	- Sonstige ordentliche Aufwendungen	606.421,87	33.948,20		105.209,50	71.261,30	
19	= Ordentliche Aufwendungen	47.274.454,64	46.282.986,79		54.930.042,55	8.647.055,76	
20	= Ordentliches Ergebnis (Zeilen 10 und 19)	35.844.624,45	34.279.012,47		41.979.106,40	7.700.093,93	
21	+ Finanzerträge						
22	- Zinsen und ähnliche Aufwendungen						

Jahresabschluss 2021

verantwortlich:

FBL 60 Schwemin, Burkhard

1.54 Verkehrsflächen und -anlagen, ÖPNV

1.54.10 Öffentliche Infrastruktur

Teilergebnisrechnung		<i>Ergebnis 2020</i>	<i>Fortgeschriebener Ansatz des Haushaltjahres 2021</i>	<i>davon Ermächtigungs- übertragungen aus dem Vorjahr 2020</i>	<i>Ist-Ergebnis des Haushaltjahres 2021</i>	<i>Vergleich Ansatz/Ist (Sp.2 ./ Sp.4) 2021</i>	<i>Ermächtigungs- übertragung in das Folgejahr 2022</i>
23	= Finanzergebnis (Zeilen 21 und 22)						
24	= Ergebnis der laufenden Verwaltungstätigkeit (Zeilen 20 und 23)	35.844.624,45	34.279.012,47		41.979.106,40	7.700.093,93	
25	+ Außerordentliche Erträge				-2.048.515,24	-2.048.515,24	
26	- Außerordentliche Aufwendungen				5.102.016,82	5.102.016,82	
27	= Außerordentliches Ergebnis (Zeilen 25 und 26)				3.053.501,58	3.053.501,58	
28	= Ergebnis - vor Berücksichtigung der internen Leistungsbeziehungen - (Zeilen 24 und 27)	35.844.624,45	34.279.012,47		45.032.607,98	10.753.595,51	
29	+ Erträge aus internen Leistungsbeziehungen	-248.487,07	-341.693,58		-285.099,07	56.594,51	
30	- Aufwendungen aus internen Leistungsbeziehungen	202.122,02	266.831,37		171.829,32	-95.002,05	
31	= Ergebnis (Zeilen 28, 29 und 30)	35.798.259,40	34.204.150,26		44.919.338,23	10.715.187,97	
32	- Globaler Minderaufwand						
33	= Teilergebnis nach Abzug globaler Minderaufwand (Zeilen 31 und 32)	35.798.259,40	34.204.150,26		44.919.338,23	10.715.187,97	

Jahresabschluss 2021

verantwortlich:

FBL 60 Schwemin, Burkhard

1.54 Verkehrsflächen und -anlagen, ÖPNV

1.54.10 Öffentliche Infrastruktur

Teilfinanzrechnung		<i>Ergebnis 2020</i>	<i>Fortgeschriebener Ansatz des Haushaltsjahres 2021</i>	<i>davon Ermächtigungsüber- tragungen aus dem Vorjahr 2020</i>	<i>Ist - Ergebnis des Haushaltsjahres 2021</i>	<i>Vergleich Ansatz / Ist (Sp. 4 ./Sp. 2) 2021</i>	<i>Ermächtigungsüber- tragungen in das Folgejahr 2022</i>
1	Steuern und ähnliche Abgaben						
2	+ Zuwendungen und allgemeine Umlagen	-225.800,00			-743.700,00	-743.700,00	
3	+ Sonstige Transfereinzahlungen						
4	+ Öffentlich-rechtliche Leistungsentgelte	-1.082.612,52	-1.539.000,00		-1.239.880,87	299.119,13	
5	+ Privatrechtliche Leistungsentgelte	-82.280,18	-99.760,00		-85.493,02	14.266,98	
6	+ Kostenerstattungen, Kostenumlagen	-398.322,54	-240.000,00		-364.381,14	-124.381,14	
7	+ Sonstige Einzahlungen	-205.066,86	-195.000,00		-136.963,91	58.036,09	
8	+ Zinsen und sonstige Finanzeinzahlungen						
9	= Einzahlungen aus laufender Verwaltungstätigkeit	-1.994.082,10	-2.073.760,00		-2.570.418,94	-496.658,94	
10	- Personalauszahlungen	978.441,97	1.096.992,63		1.107.446,62	10.453,99	
11	- Versorgungsauszahlungen						
12	- Auszahlungen für Sach- und Dienstleistungen	24.940.615,47	21.599.170,96		23.225.401,17	1.626.230,21	
13	- Zinsen und sonstige Finanzauszahlungen						
14	- Transferauszahlungen						
15	- Sonstige Auszahlungen	38.832,36	3.708,20		56.332,58	52.624,38	
16	= Auszahlungen aus laufender Verwaltungstätigkeit	25.957.889,80	22.699.871,79		24.389.180,37	1.689.308,58	
17	= Saldo aus laufender Verwaltungstätigkeit (Zeilen 9 und 16)	23.963.807,70	20.626.111,79		21.818.761,43	1.192.649,64	

Jahresabschluss 2021

verantwortlich:

FBL 60 Schwemin, Burkhard

1.54 Verkehrsflächen und -anlagen, ÖPNV

1.54.10 Öffentliche Infrastruktur

Teilfinanzrechnung		<i>Ergebnis 2020</i>	<i>Fortgeschriebener Ansatz des Haushaltsjahres 2021</i>	<i>davon Ermächtigungsüber- tragungen aus dem Vorjahr 2020</i>	<i>Ist - Ergebnis des Haushaltsjahres 2021</i>	<i>Vergleich Ansatz / Ist (Sp. 4 ./Sp. 2) 2021</i>	<i>Ermächtigungsüber- tragungen in das Folgejahr 2022</i>
1	+ Investitionstätigkeit Einzahlungen aus Zuwendungen für Investitionsmaßnahmen	-4.724.761,58	-16.446.800,00		-10.198.255,72	6.248.544,28	
2	+ aus der Veräußerung von Sachanlagen	-3.240,00					
3	+ aus der Veräußerung von Finanzanlagen						
4	+ aus Beiträgen und Entgelten	-218.088,61	-1.245.142,00		-1.174.619,00	70.523,00	
5	+ Sonstige Investitionseinzahlungen	-83.500,00			-277.995,58	-277.995,58	
6	= Summe: (investive Einzahlungen)	-5.029.590,19	-17.691.942,00		-11.650.870,30	6.041.071,70	
7	- Auszahlungen für den Erwerb von Grundstücken/Gebäuden	92,11			2.340,47	2.340,47	
8	- für Baumaßnahmen	12.039.941,97	29.345.832,00	17.166.632,00	14.071.823,42	-15.274.008,58	17.037.801,00
9	- für den Erwerb von beweglichem Anlagevermögen	5.071,50	104.894,00	31.394,00	77.553,35	-27.340,65	10.143,00
10	- für den Erwerb von Finanzanlagen						
11	- von aktivierbaren Zuwendungen		18.000.000,00	5.000.000,00		-18.000.000,00	13.428.679,00
12	- Sonstige Investitionsauszahlungen	24.565,42			2.263.600,00	2.263.600,00	
13	= Summe: (investive Auszahlungen)	12.069.671,00	47.450.726,00	22.198.026,00	16.415.317,24	-31.035.408,76	30.476.623,00
14	= Saldo der Investitionstätigkeit (Ein- ./ Auszahlung)	7.040.080,81	29.758.784,00	22.198.026,00	4.764.446,94	-24.994.337,06	30.476.623,00

Jahresabschluss 2021

verantwortlich:

FBL 60 Schwemin, Burkhard

1.54 Verkehrsflächen und -anlagen, ÖPNV

1.54.10 Öffentliche Infrastruktur

Investitionsmaßnahmen oberhalb der festgesetzten Wertgrenzen	Ergebnis 2020	Fortgeschriebener Ansatz 2021	Ist-Ergebnis 2021	Vergleich Ist ./.. Ansatz 2021
Beseitigung Bahnübergang Herrenstraße				
+ Einzahlungen aus Investitionszuwendungen			-188.543,36	-188.543,36
+ Weitere investive Einzahlungen				
- Auszahlungen für den Erwerb von Grundstücken / Gebäuden				
- Auszahlungen für Baumaßnahmen	2.292,06			
- Weitere investive Auszahlungen				
= Saldo: (Einzahlungen ./.. Auszahlungen)	2.292,06		-188.543,36	-188.543,36
Neuanlage von Radwegen / Förderung ÖPNV				
+ Einzahlungen aus Investitionszuwendungen				
+ Weitere investive Einzahlungen				
- Auszahlungen für den Erwerb von Grundstücken / Gebäuden				
- Auszahlungen für Baumaßnahmen		50.000,00		-50.000,00
- Weitere investive Auszahlungen				
= Saldo: (Einzahlungen ./.. Auszahlungen)		50.000,00		-50.000,00
Integriertes Verkehrsmanagement				
+ Einzahlungen aus Investitionszuwendungen			-35.800,00	-35.800,00
+ Weitere investive Einzahlungen				
- Auszahlungen für den Erwerb von Grundstücken / Gebäuden				
- Auszahlungen für Baumaßnahmen				
- Weitere investive Auszahlungen			35.800,00	35.800,00
= Saldo: (Einzahlungen ./.. Auszahlungen)			0,00	0,00

Jahresabschluss 2021

verantwortlich:

FBL 60 Schwemin, Burkhard

1.54 Verkehrsflächen und -anlagen, ÖPNV

1.54.10 Öffentliche Infrastruktur

Investitionsmaßnahmen oberhalb der festgesetzten Wertgrenzen	Ergebnis 2020	Fortgeschriebener Ansatz 2021	Ist-Ergebnis 2021	Vergleich Ist ./.. Ansatz 2021
Anbindung Rehstraße, SU Haspe				
+ Einzahlungen aus Investitionszuwendungen				
+ Weitere investive Einzahlungen	-9.176,86			
- Auszahlungen für den Erwerb von Grundstücken / Gebäuden				
- Auszahlungen für Baumaßnahmen				
- Weitere investive Auszahlungen				
= Saldo: (Einzahlungen ./.. Auszahlungen)	-9.176,86			
SU Haspe, 2. BA Voerder- bis Hördenstr.				
+ Einzahlungen aus Investitionszuwendungen			-2.227.800,00	-2.227.800,00
+ Weitere investive Einzahlungen				
- Auszahlungen für den Erwerb von Grundstücken / Gebäuden				
- Auszahlungen für Baumaßnahmen				
- Weitere investive Auszahlungen			2.227.800,00	2.227.800,00
= Saldo: (Einzahlungen ./.. Auszahlungen)			0,00	0,00
Verbreiterung Marktbrücke Märkischer Ring				
+ Einzahlungen aus Investitionszuwendungen	-32.700,00	-1.000.000,00	-2.432.100,00	-1.432.100,00
+ Weitere investive Einzahlungen				
- Auszahlungen für den Erwerb von Grundstücken / Gebäuden				
- Auszahlungen für Baumaßnahmen	522.699,80	3.838.300,00	3.792.388,68	-45.911,32
- Weitere investive Auszahlungen				
= Saldo: (Einzahlungen ./.. Auszahlungen)	489.999,80	2.838.300,00	1.360.288,68	-1.478.011,32

Jahresabschluss 2021

verantwortlich:

FBL 60 Schwemin, Burkhard

1.54 Verkehrsflächen und -anlagen, ÖPNV

1.54.10 Öffentliche Infrastruktur

Investitionsmaßnahmen oberhalb der festgesetzten Wertgrenzen	Ergebnis 2020	Fortgeschriebener Ansatz 2021	Ist-Ergebnis 2021	Vergleich Ist ./.. Ansatz 2021
Bahnhofshinterfahung				
+ Einzahlungen aus Investitionszuwendungen	-3.385.500,00			
+ Weitere investive Einzahlungen	-3.240,00		-96.688,19	-96.688,19
- Auszahlungen für den Erwerb von Grundstücken / Gebäuden	92,11		100,00	100,00
- Auszahlungen für Baumaßnahmen	3.555.421,01	5.012.698,00	109.419,25	-4.903.278,75
- Weitere investive Auszahlungen				
= Saldo: (Einzahlungen ./.. Auszahlungen)	166.773,12	5.012.698,00	12.831,06	-4.999.866,94
Erschließung v.Grundstücken Bodenordnung				
+ Einzahlungen aus Investitionszuwendungen	-9.561,58			
+ Weitere investive Einzahlungen	-39.771,48			
- Auszahlungen für den Erwerb von Grundstücken / Gebäuden				
- Auszahlungen für Baumaßnahmen	3.084,50			
- Weitere investive Auszahlungen				
= Saldo: (Einzahlungen ./.. Auszahlungen)	-46.248,56			
Ausbau Sedanstraße				
+ Einzahlungen aus Investitionszuwendungen				
+ Weitere investive Einzahlungen			0,00	0,00
- Auszahlungen für den Erwerb von Grundstücken / Gebäuden				
- Auszahlungen für Baumaßnahmen				
- Weitere investive Auszahlungen				
= Saldo: (Einzahlungen ./.. Auszahlungen)			0,00	0,00

Jahresabschluss 2021

verantwortlich:

FBL 60 Schwemin, Burkhard

1.54 Verkehrsflächen und -anlagen, ÖPNV

1.54.10 Öffentliche Infrastruktur

Investitionsmaßnahmen oberhalb der festgesetzten Wertgrenzen	Ergebnis 2020	Fortgeschriebener Ansatz 2021	Ist-Ergebnis 2021	Vergleich Ist ./.. Ansatz 2021
Beiträge Altforderungen				
+ Einzahlungen aus Investitionszuwendungen				
+ Weitere investive Einzahlungen	-2.214,00		-1.800,00	-1.800,00
- Auszahlungen für den Erwerb von Grundstücken / Gebäuden				
- Auszahlungen für Baumaßnahmen	1.047,39		134,65	134,65
- Weitere investive Auszahlungen				
= Saldo: (Einzahlungen ./.. Auszahlungen)	-1.166,61		-1.665,35	-1.665,35
Erschließung Bredelle / Feithstraße				
+ Einzahlungen aus Investitionszuwendungen				
+ Weitere investive Einzahlungen				
- Auszahlungen für den Erwerb von Grundstücken / Gebäuden				
- Auszahlungen für Baumaßnahmen	57.739,94			
- Weitere investive Auszahlungen				
= Saldo: (Einzahlungen ./.. Auszahlungen)	57.739,94			
Straßenerneuerung Buschmühlenstr.				
+ Einzahlungen aus Investitionszuwendungen				
+ Weitere investive Einzahlungen				
- Auszahlungen für den Erwerb von Grundstücken / Gebäuden				
- Auszahlungen für Baumaßnahmen	656.579,51	140.406,00	27.738,01	-112.667,99
- Weitere investive Auszahlungen				
= Saldo: (Einzahlungen ./.. Auszahlungen)	656.579,51	140.406,00	27.738,01	-112.667,99

Jahresabschluss 2021

verantwortlich:

FBL 60 Schwemin, Burkhard

1.54 Verkehrsflächen und -anlagen, ÖPNV

1.54.10 Öffentliche Infrastruktur

Investitionsmaßnahmen oberhalb der festgesetzten Wertgrenzen	Ergebnis 2020	Fortgeschriebener Ansatz 2021	Ist-Ergebnis 2021	Vergleich Ist ./.. Ansatz 2021
Straßenerneuerung Kamannstr.				
+ Einzahlungen aus Investitionszuwendungen				
+ Weitere investive Einzahlungen	-35.123,65		-98.048,30	-98.048,30
- Auszahlungen für den Erwerb von Grundstücken / Gebäuden				
- Auszahlungen für Baumaßnahmen				
- Weitere investive Auszahlungen				
= Saldo: (Einzahlungen ./.. Auszahlungen)	-35.123,65		-98.048,30	-98.048,30
Straßenerneuerung Ruhrstr.				
+ Einzahlungen aus Investitionszuwendungen				
+ Weitere investive Einzahlungen			-250.865,26	-250.865,26
- Auszahlungen für den Erwerb von Grundstücken / Gebäuden				
- Auszahlungen für Baumaßnahmen				
- Weitere investive Auszahlungen				
= Saldo: (Einzahlungen ./.. Auszahlungen)			-250.865,26	-250.865,26
Straßenerneuerung Schlössersbusch				
+ Einzahlungen aus Investitionszuwendungen				
+ Weitere investive Einzahlungen		-436.000,00		436.000,00
- Auszahlungen für den Erwerb von Grundstücken / Gebäuden				
- Auszahlungen für Baumaßnahmen	51.948,60	8.433,00		-8.433,00
- Weitere investive Auszahlungen				
= Saldo: (Einzahlungen ./.. Auszahlungen)	51.948,60	-427.567,00		427.567,00

Jahresabschluss 2021

verantwortlich:

FBL 60 Schwemin, Burkhard

1.54 Verkehrsflächen und -anlagen, ÖPNV

1.54.10 Öffentliche Infrastruktur

Investitionsmaßnahmen oberhalb der festgesetzten Wertgrenzen	Ergebnis 2020	Fortgeschriebener Ansatz 2021	Ist-Ergebnis 2021	Vergleich Ist ./.. Ansatz 2021
Straßenerneuerung Christian-Rohlf's-Str.				
+ Einzahlungen aus Investitionszuwendungen				
+ Weitere investive Einzahlungen			-10.056,48	-10.056,48
- Auszahlungen für den Erwerb von Grundstücken / Gebäuden				
- Auszahlungen für Baumaßnahmen				
- Weitere investive Auszahlungen				
= Saldo: (Einzahlungen ./.. Auszahlungen)			-10.056,48	-10.056,48
Straßenerneuerung Kaiserstr.				
+ Einzahlungen aus Investitionszuwendungen				
+ Weitere investive Einzahlungen	-72.041,43		-232.601,16	-232.601,16
- Auszahlungen für den Erwerb von Grundstücken / Gebäuden				
- Auszahlungen für Baumaßnahmen				
- Weitere investive Auszahlungen				
= Saldo: (Einzahlungen ./.. Auszahlungen)	-72.041,43		-232.601,16	-232.601,16
Straßenerneuerung Holthäuser Straße				
+ Einzahlungen aus Investitionszuwendungen				
+ Weitere investive Einzahlungen	-5.728,66		-1.066,48	-1.066,48
- Auszahlungen für den Erwerb von Grundstücken / Gebäuden				
- Auszahlungen für Baumaßnahmen				
- Weitere investive Auszahlungen				
= Saldo: (Einzahlungen ./.. Auszahlungen)	-5.728,66		-1.066,48	-1.066,48

Jahresabschluss 2021

verantwortlich:

FBL 60 Schwemin, Burkhard

1.54 Verkehrsflächen und -anlagen, ÖPNV

1.54.10 Öffentliche Infrastruktur

Investitionsmaßnahmen oberhalb der festgesetzten Wertgrenzen	Ergebnis 2020	Fortgeschriebener Ansatz 2021	Ist-Ergebnis 2021	Vergleich Ist ./.. Ansatz 2021
Straßenerneuerung Weserstr.				
+ Einzahlungen aus Investitionszuwendungen				
+ Weitere investive Einzahlungen				
- Auszahlungen für den Erwerb von Grundstücken / Gebäuden				
- Auszahlungen für Baumaßnahmen	83.650,00	155.145,00	20.400,00	-134.745,00
- Weitere investive Auszahlungen				
= Saldo: (Einzahlungen ./.. Auszahlungen)	83.650,00	155.145,00	20.400,00	-134.745,00
Straßenerneuerung Am Ischeland				
+ Einzahlungen aus Investitionszuwendungen				
+ Weitere investive Einzahlungen	-83.500,00	-314.660,00		314.660,00
- Auszahlungen für den Erwerb von Grundstücken / Gebäuden				
- Auszahlungen für Baumaßnahmen	3.601,50	132.808,00	65.712,50	-67.095,50
- Weitere investive Auszahlungen				
= Saldo: (Einzahlungen ./.. Auszahlungen)	-79.898,50	-181.852,00	65.712,50	247.564,50
Straßenerneuerung Rheinstr.				
+ Einzahlungen aus Investitionszuwendungen				
+ Weitere investive Einzahlungen				
- Auszahlungen für den Erwerb von Grundstücken / Gebäuden				
- Auszahlungen für Baumaßnahmen	784,00	99.216,00	119.748,71	20.532,71
- Weitere investive Auszahlungen				
= Saldo: (Einzahlungen ./.. Auszahlungen)	784,00	99.216,00	119.748,71	20.532,71

Jahresabschluss 2021

verantwortlich:

FBL 60 Schwemin, Burkhard

1.54 Verkehrsflächen und -anlagen, ÖPNV

1.54.10 Öffentliche Infrastruktur

Investitionsmaßnahmen oberhalb der festgesetzten Wertgrenzen	Ergebnis 2020	Fortgeschriebener Ansatz 2021	Ist-Ergebnis 2021	Vergleich Ist ./.. Ansatz 2021
Straßenerneuerung Randweg				
+ Einzahlungen aus Investitionszuwendungen				
+ Weitere investive Einzahlungen				
- Auszahlungen für den Erwerb von Grundstücken / Gebäuden				
- Auszahlungen für Baumaßnahmen	711.983,00	454.283,00		-454.283,00
- Weitere investive Auszahlungen				
= Saldo: (Einzahlungen ./.. Auszahlungen)	711.983,00	454.283,00		-454.283,00
Straßenerneuerung Am Rastebaum				
+ Einzahlungen aus Investitionszuwendungen				
+ Weitere investive Einzahlungen	-44.432,53		-214.313,51	-214.313,51
- Auszahlungen für den Erwerb von Grundstücken / Gebäuden				
- Auszahlungen für Baumaßnahmen				
- Weitere investive Auszahlungen				
= Saldo: (Einzahlungen ./.. Auszahlungen)	-44.432,53		-214.313,51	-214.313,51
Straßenerneuerung Brusebrink/Lerch.				
+ Einzahlungen aus Investitionszuwendungen				
+ Weitere investive Einzahlungen	-600,00		-2.448,89	-2.448,89
- Auszahlungen für den Erwerb von Grundstücken / Gebäuden				
- Auszahlungen für Baumaßnahmen				
- Weitere investive Auszahlungen				
= Saldo: (Einzahlungen ./.. Auszahlungen)	-600,00		-2.448,89	-2.448,89

Jahresabschluss 2021

verantwortlich:

FBL 60 Schwemin, Burkhard

1.54 Verkehrsflächen und -anlagen, ÖPNV

1.54.10 Öffentliche Infrastruktur

Investitionsmaßnahmen oberhalb der festgesetzten Wertgrenzen	Ergebnis 2020	Fortgeschriebener Ansatz 2021	Ist-Ergebnis 2021	Vergleich Ist ./.. Ansatz 2021
Straßenerneuerung Detmolder Str.				
+ Einzahlungen aus Investitionszuwendungen				
+ Weitere investive Einzahlungen		-383.300,00		383.300,00
- Auszahlungen für den Erwerb von Grundstücken / Gebäuden				
- Auszahlungen für Baumaßnahmen	17.904,35	42.175,00	1.568,00	-40.607,00
- Weitere investive Auszahlungen				
= Saldo: (Einzahlungen ./.. Auszahlungen)	17.904,35	-341.125,00	1.568,00	342.693,00
Inst. Straßen GVFG Rummenohler Str.				
+ Einzahlungen aus Investitionszuwendungen	-160.800,00			
+ Weitere investive Einzahlungen				
- Auszahlungen für den Erwerb von Grundstücken / Gebäuden				
- Auszahlungen für Baumaßnahmen	433.795,15	632.560,00	102.712,97	-529.847,03
- Weitere investive Auszahlungen				
= Saldo: (Einzahlungen ./.. Auszahlungen)	272.995,15	632.560,00	102.712,97	-529.847,03
Inst. Straßen GVFG Hohenlimburger Str.				
+ Einzahlungen aus Investitionszuwendungen		-35.000,00	-239.700,00	-204.700,00
+ Weitere investive Einzahlungen				
- Auszahlungen für den Erwerb von Grundstücken / Gebäuden				
- Auszahlungen für Baumaßnahmen	14.034,50	800.000,00	426.325,21	-373.674,79
- Weitere investive Auszahlungen				
= Saldo: (Einzahlungen ./.. Auszahlungen)	14.034,50	765.000,00	186.625,21	-578.374,79

Jahresabschluss 2021

verantwortlich:

FBL 60 Schwemin, Burkhard

1.54 Verkehrsflächen und -anlagen, ÖPNV

1.54.10 Öffentliche Infrastruktur



Investitionsmaßnahmen oberhalb der festgesetzten Wertgrenzen	Ergebnis 2020	Fortgeschriebener Ansatz 2021	Ist-Ergebnis 2021	Vergleich Ist ./.. Ansatz 2021
Reaktivierung von Gewerbebrachen				
+ Einzahlungen aus Investitionszuwendungen	0,00			
+ Weitere investive Einzahlungen				
- Auszahlungen für den Erwerb von Grundstücken / Gebäuden				
- Auszahlungen für Baumaßnahmen	239.499,03	1.325.979,00		-1.325.979,00
- Weitere investive Auszahlungen				
= Saldo: (Einzahlungen ./.. Auszahlungen)	239.499,03	1.325.979,00		-1.325.979,00
Verwendung Stellplatzablösebeträge				
+ Einzahlungen aus Investitionszuwendungen				
+ Weitere investive Einzahlungen				
- Auszahlungen für den Erwerb von Grundstücken / Gebäuden				
- Auszahlungen für Baumaßnahmen	2.319,41	262.900,00	131.873,35	-131.026,65
- Weitere investive Auszahlungen				
= Saldo: (Einzahlungen ./.. Auszahlungen)	2.319,41	262.900,00	131.873,35	-131.026,65
Ern. BÜ Heedfelder Str.				
+ Einzahlungen aus Investitionszuwendungen				
+ Weitere investive Einzahlungen				
- Auszahlungen für den Erwerb von Grundstücken / Gebäuden				
- Auszahlungen für Baumaßnahmen	7.169,52	728.506,00	135.112,97	-593.393,03
- Weitere investive Auszahlungen				
= Saldo: (Einzahlungen ./.. Auszahlungen)	7.169,52	728.506,00	135.112,97	-593.393,03

Jahresabschluss 2021

verantwortlich:

FBL 60 Schwemin, Burkhard

1.54 Verkehrsflächen und -anlagen, ÖPNV

1.54.10 Öffentliche Infrastruktur

Investitionsmaßnahmen oberhalb der festgesetzten Wertgrenzen	Ergebnis 2020	Fortgeschriebener Ansatz 2021	Ist-Ergebnis 2021	Vergleich Ist ./.. Ansatz 2021
Ern. Straßenüberführung Romachstr.				
+ Einzahlungen aus Investitionszuwendungen				
+ Weitere investive Einzahlungen				
- Auszahlungen für den Erwerb von Grundstücken / Gebäuden				
- Auszahlungen für Baumaßnahmen		425.000,00	49,50	-424.950,50
- Weitere investive Auszahlungen				
= Saldo: (Einzahlungen ./.. Auszahlungen)		425.000,00	49,50	-424.950,50
Ern. Straßenüberführung Lücköge				
+ Einzahlungen aus Investitionszuwendungen				
+ Weitere investive Einzahlungen				
- Auszahlungen für den Erwerb von Grundstücken / Gebäuden				
- Auszahlungen für Baumaßnahmen	4.736,23	79.651,00	686,00	-78.965,00
- Weitere investive Auszahlungen				
= Saldo: (Einzahlungen ./.. Auszahlungen)	4.736,23	79.651,00	686,00	-78.965,00
Inst. Straßen GVFG Enneper Str. II				
+ Einzahlungen aus Investitionszuwendungen	-771.100,00			
+ Weitere investive Einzahlungen			-317.763,99	-317.763,99
- Auszahlungen für den Erwerb von Grundstücken / Gebäuden				
- Auszahlungen für Baumaßnahmen	1.334.216,79	417.625,00	29.811,50	-387.813,50
- Weitere investive Auszahlungen				
= Saldo: (Einzahlungen ./.. Auszahlungen)	563.116,79	417.625,00	-287.952,49	-705.577,49

Jahresabschluss 2021

verantwortlich:

FBL 60 Schwemin, Burkhard

1.54 Verkehrsflächen und -anlagen, ÖPNV

1.54.10 Öffentliche Infrastruktur

Investitionsmaßnahmen oberhalb der festgesetzten Wertgrenzen	Ergebnis 2020	Fortgeschriebener Ansatz 2021	Ist-Ergebnis 2021	Vergleich Ist ./.. Ansatz 2021
Lärmminderung Saarlandstraße				
+ Einzahlungen aus Investitionszuwendungen				
+ Weitere investive Einzahlungen				
- Auszahlungen für den Erwerb von Grundstücken / Gebäuden				
- Auszahlungen für Baumaßnahmen	1.126.304,18	500.000,00	637.074,40	137.074,40
- Weitere investive Auszahlungen				
= Saldo: (Einzahlungen ./.. Auszahlungen)	1.126.304,18	500.000,00	637.074,40	137.074,40
Parkleitsyst.Lückenschluss Theatervorpl.				
+ Einzahlungen aus Investitionszuwendungen				
+ Weitere investive Einzahlungen				
- Auszahlungen für den Erwerb von Grundstücken / Gebäuden				
- Auszahlungen für Baumaßnahmen	400,00	43.477,00		-43.477,00
- Weitere investive Auszahlungen	1.323,00		36.697,85	36.697,85
= Saldo: (Einzahlungen ./.. Auszahlungen)	1.723,00	43.477,00	36.697,85	-6.779,15
Lückenschluss Ruhrtalradweg Volmequerung				
+ Einzahlungen aus Investitionszuwendungen				
+ Weitere investive Einzahlungen			-1.307,39	-1.307,39
- Auszahlungen für den Erwerb von Grundstücken / Gebäuden				
- Auszahlungen für Baumaßnahmen	253.938,31	2.736.291,00	2.396.205,34	-340.085,66
- Weitere investive Auszahlungen				
= Saldo: (Einzahlungen ./.. Auszahlungen)	253.938,31	2.736.291,00	2.394.897,95	-341.393,05

Jahresabschluss 2021

verantwortlich:

FBL 60 Schwemin, Burkhard

1.54 Verkehrsflächen und -anlagen, ÖPNV

1.54.10 Öffentliche Infrastruktur

Investitionsmaßnahmen oberhalb der festgesetzten Wertgrenzen	Ergebnis 2020	Fortgeschriebener Ansatz 2021	Ist-Ergebnis 2021	Vergleich Ist ./.. Ansatz 2021
Fuß- und Radwegbrücke im Lennetal				
+ Einzahlungen aus Investitionszuwendungen				
+ Weitere investive Einzahlungen				
- Auszahlungen für den Erwerb von Grundstücken / Gebäuden				
- Auszahlungen für Baumaßnahmen		72.929,00		-72.929,00
- Weitere investive Auszahlungen				
= Saldo: (Einzahlungen ./.. Auszahlungen)		72.929,00		-72.929,00
Überschreithilfe Sauerlandstr.				
+ Einzahlungen aus Investitionszuwendungen				
+ Weitere investive Einzahlungen				
- Auszahlungen für den Erwerb von Grundstücken / Gebäuden				
- Auszahlungen für Baumaßnahmen	1.891,40	100.000,00	120.962,31	20.962,31
- Weitere investive Auszahlungen				
= Saldo: (Einzahlungen ./.. Auszahlungen)	1.891,40	100.000,00	120.962,31	20.962,31
Breitbandausbau				
+ Einzahlungen aus Investitionszuwendungen		-13.000.000,00	-4.543.037,10	8.456.962,90
+ Weitere investive Einzahlungen				
- Auszahlungen für den Erwerb von Grundstücken / Gebäuden				
- Auszahlungen für Baumaßnahmen	44.230,99		4.571.320,21	4.571.320,21
- Weitere investive Auszahlungen		18.000.000,00		-18.000.000,00
= Saldo: (Einzahlungen ./.. Auszahlungen)	44.230,99	5.000.000,00	28.283,11	-4.971.716,89

Jahresabschluss 2021

verantwortlich:

FBL 60 Schwemin, Burkhard

1.54 Verkehrsflächen und -anlagen, ÖPNV

1.54.10 Öffentliche Infrastruktur

Investitionsmaßnahmen oberhalb der festgesetzten Wertgrenzen	Ergebnis 2020	Fortgeschriebener Ansatz 2021	Ist-Ergebnis 2021	Vergleich Ist ./.. Ansatz 2021
Straßenerneuerung Hönnestr.				
+ Einzahlungen aus Investitionszuwendungen				
+ Weitere investive Einzahlungen			-109.972,93	-109.972,93
- Auszahlungen für den Erwerb von Grundstücken / Gebäuden				
- Auszahlungen für Baumaßnahmen				
- Weitere investive Auszahlungen				
= Saldo: (Einzahlungen ./.. Auszahlungen)			-109.972,93	-109.972,93
Ennepe Radweg, Kuhlestr.-Tückingstr.				
+ Einzahlungen aus Investitionszuwendungen		-375.000,00	-193.200,00	181.800,00
+ Weitere investive Einzahlungen				
- Auszahlungen für den Erwerb von Grundstücken / Gebäuden				
- Auszahlungen für Baumaßnahmen	4.274,05	593.875,00	1.935,44	-591.939,56
- Weitere investive Auszahlungen				
= Saldo: (Einzahlungen ./.. Auszahlungen)	4.274,05	218.875,00	-191.264,56	-410.139,56
Bushaltestellen (ÖPNVG)				
+ Einzahlungen aus Investitionszuwendungen	-215.800,00	-158.300,00	-81.000,00	77.300,00
+ Weitere investive Einzahlungen				
- Auszahlungen für den Erwerb von Grundstücken / Gebäuden				
- Auszahlungen für Baumaßnahmen	445.457,64	604.556,00	84.925,11	-519.630,89
- Weitere investive Auszahlungen				
= Saldo: (Einzahlungen ./.. Auszahlungen)	229.657,64	446.256,00	3.925,11	-442.330,89

Jahresabschluss 2021

verantwortlich:

FBL 60 Schwemin, Burkhard

1.54 Verkehrsflächen und -anlagen, ÖPNV

1.54.10 Öffentliche Infrastruktur

Investitionsmaßnahmen oberhalb der festgesetzten Wertgrenzen	Ergebnis 2020	Fortgeschriebener Ansatz 2021	Ist-Ergebnis 2021	Vergleich Ist ./.. Ansatz 2021
Hagener Str., Mittelinseln				
+ Einzahlungen aus Investitionszuwendungen				
+ Weitere investive Einzahlungen				
- Auszahlungen für den Erwerb von Grundstücken / Gebäuden				
- Auszahlungen für Baumaßnahmen	47.754,11	46.006,00	24.035,26	-21.970,74
- Weitere investive Auszahlungen				
= Saldo: (Einzahlungen ./.. Auszahlungen)	47.754,11	46.006,00	24.035,26	-21.970,74
KAG Maßnahme Lievinstraße				
+ Einzahlungen aus Investitionszuwendungen				
+ Weitere investive Einzahlungen				
- Auszahlungen für den Erwerb von Grundstücken / Gebäuden				
- Auszahlungen für Baumaßnahmen	355.554,29	238.440,00	32.939,58	-205.500,42
- Weitere investive Auszahlungen				
= Saldo: (Einzahlungen ./.. Auszahlungen)	355.554,29	238.440,00	32.939,58	-205.500,42
KAG Maßnahme Hüttenbergstr.				
+ Einzahlungen aus Investitionszuwendungen				
+ Weitere investive Einzahlungen				
- Auszahlungen für den Erwerb von Grundstücken / Gebäuden			2.240,47	2.240,47
- Auszahlungen für Baumaßnahmen		160.000,00		-160.000,00
- Weitere investive Auszahlungen				
= Saldo: (Einzahlungen ./.. Auszahlungen)		160.000,00	2.240,47	-157.759,53

Jahresabschluss 2021

verantwortlich:

FBL 60 Schwemin, Burkhard

1.54 Verkehrsflächen und -anlagen, ÖPNV

1.54.10 Öffentliche Infrastruktur

Investitionsmaßnahmen oberhalb der festgesetzten Wertgrenzen	Ergebnis 2020	Fortgeschriebener Ansatz 2021	Ist-Ergebnis 2021	Vergleich Ist ./.. Ansatz 2021
Kreisverkehr Eilper Str./Volmetalstr.				
+ Einzahlungen aus Investitionszuwendungen	-149.300,00			
+ Weitere investive Einzahlungen				
- Auszahlungen für den Erwerb von Grundstücken / Gebäuden				
- Auszahlungen für Baumaßnahmen	336.833,95	59.026,00	4.261,50	-54.764,50
- Weitere investive Auszahlungen				
= Saldo: (Einzahlungen ./.. Auszahlungen)	187.533,95	59.026,00	4.261,50	-54.764,50
Tunnelverlängerung Hbf/"Westside"				
+ Einzahlungen aus Investitionszuwendungen				
+ Weitere investive Einzahlungen				
- Auszahlungen für den Erwerb von Grundstücken / Gebäuden				
- Auszahlungen für Baumaßnahmen	2.549,50	200.000,00		-200.000,00
- Weitere investive Auszahlungen				
= Saldo: (Einzahlungen ./.. Auszahlungen)	2.549,50	200.000,00		-200.000,00
Absenkung Im Hamperbach				
+ Einzahlungen aus Investitionszuwendungen				
+ Weitere investive Einzahlungen				
- Auszahlungen für den Erwerb von Grundstücken / Gebäuden				
- Auszahlungen für Baumaßnahmen		161.000,00	10.968,36	-150.031,64
- Weitere investive Auszahlungen				
= Saldo: (Einzahlungen ./.. Auszahlungen)		161.000,00	10.968,36	-150.031,64

Jahresabschluss 2021

verantwortlich:

FBL 60 Schwemin, Burkhard

1.54 Verkehrsflächen und -anlagen, ÖPNV

1.54.10 Öffentliche Infrastruktur

Investitionsmaßnahmen oberhalb der festgesetzten Wertgrenzen	Ergebnis 2020	Fortgeschriebener Ansatz 2021	Ist-Ergebnis 2021	Vergleich Ist ./.. Ansatz 2021
Breitband LSA/Schulen				
+ Einzahlungen aus Investitionszuwendungen		-1.637.000,00	-189.400,00	1.447.600,00
+ Weitere investive Einzahlungen				
- Auszahlungen für den Erwerb von Grundstücken / Gebäuden				
- Auszahlungen für Baumaßnahmen	33.539,05	2.791.460,00	428.462,89	-2.362.997,11
- Weitere investive Auszahlungen				
= Saldo: (Einzahlungen ./.. Auszahlungen)	33.539,05	1.154.460,00	239.062,89	-915.397,11
Brücke Eckeseyer Str.				
+ Einzahlungen aus Investitionszuwendungen				
+ Weitere investive Einzahlungen				
- Auszahlungen für den Erwerb von Grundstücken / Gebäuden				
- Auszahlungen für Baumaßnahmen	8.700,00	641.300,00	148,50	-641.151,50
- Weitere investive Auszahlungen				
= Saldo: (Einzahlungen ./.. Auszahlungen)	8.700,00	641.300,00	148,50	-641.151,50
Einleitung von Straßenabwässern				
+ Einzahlungen aus Investitionszuwendungen				
+ Weitere investive Einzahlungen				
- Auszahlungen für den Erwerb von Grundstücken / Gebäuden				
- Auszahlungen für Baumaßnahmen		240.000,00		-240.000,00
- Weitere investive Auszahlungen				
= Saldo: (Einzahlungen ./.. Auszahlungen)		240.000,00		-240.000,00

Jahresabschluss 2021

verantwortlich:

FBL 60 Schwemin, Burkhard

1.54 Verkehrsflächen und -anlagen, ÖPNV

1.54.10 Öffentliche Infrastruktur

Investitionsmaßnahmen oberhalb der festgesetzten Wertgrenzen	Ergebnis 2020	Fortgeschriebener Ansatz 2021	Ist-Ergebnis 2021	Vergleich Ist ./.. Ansatz 2021
Kreisverkehr Sporbecker Weg/Wolfskuhler				
+ Einzahlungen aus Investitionszuwendungen				
+ Weitere investive Einzahlungen				
- Auszahlungen für den Erwerb von Grundstücken / Gebäuden				
- Auszahlungen für Baumaßnahmen		150.000,00	4.207,50	-145.792,50
- Weitere investive Auszahlungen				
= Saldo: (Einzahlungen ./.. Auszahlungen)		150.000,00	4.207,50	-145.792,50
Brücke Badstr				
+ Einzahlungen aus Investitionszuwendungen				
+ Weitere investive Einzahlungen				
- Auszahlungen für den Erwerb von Grundstücken / Gebäuden				
- Auszahlungen für Baumaßnahmen		200.000,00	4.402,90	-195.597,10
- Weitere investive Auszahlungen				
= Saldo: (Einzahlungen ./.. Auszahlungen)		200.000,00	4.402,90	-195.597,10
Fuhrparkbrücke				
+ Einzahlungen aus Investitionszuwendungen				
+ Weitere investive Einzahlungen				
- Auszahlungen für den Erwerb von Grundstücken / Gebäuden				
- Auszahlungen für Baumaßnahmen		750.000,00	16.270,65	-733.729,35
- Weitere investive Auszahlungen				
= Saldo: (Einzahlungen ./.. Auszahlungen)		750.000,00	16.270,65	-733.729,35

Jahresabschluss 2021

verantwortlich:

FBL 60 Schwemin, Burkhard

1.54 Verkehrsflächen und -anlagen, ÖPNV

1.54.10 Öffentliche Infrastruktur

Investitionsmaßnahmen oberhalb der festgesetzten Wertgrenzen	Ergebnis 2020	Fortgeschriebener Ansatz 2021	Ist-Ergebnis 2021	Vergleich Ist ./.. Ansatz 2021
Lärmschutzschleuse Kurt-Schumacher-Ring				
+ Einzahlungen aus Investitionszuwendungen				
+ Weitere investive Einzahlungen				
- Auszahlungen für den Erwerb von Grundstücken / Gebäuden				
- Auszahlungen für Baumaßnahmen		50.000,00	40.986,00	-9.014,00
- Weitere investive Auszahlungen				
= Saldo: (Einzahlungen ./.. Auszahlungen)		50.000,00	40.986,00	-9.014,00
Endausbau Dr.-Lammert-Weg				
+ Einzahlungen aus Investitionszuwendungen				
+ Weitere investive Einzahlungen		-111.182,00	-111.182,00	0,00
- Auszahlungen für den Erwerb von Grundstücken / Gebäuden				
- Auszahlungen für Baumaßnahmen		723.000,00	11.309,35	-711.690,65
- Weitere investive Auszahlungen				
= Saldo: (Einzahlungen ./.. Auszahlungen)		611.818,00	-99.872,65	-711.690,65
Erschließung Sportplatz Quambusch				
+ Einzahlungen aus Investitionszuwendungen				
+ Weitere investive Einzahlungen				
- Auszahlungen für den Erwerb von Grundstücken / Gebäuden				
- Auszahlungen für Baumaßnahmen		840.000,00		-840.000,00
- Weitere investive Auszahlungen				
= Saldo: (Einzahlungen ./.. Auszahlungen)		840.000,00		-840.000,00

Jahresabschluss 2021

verantwortlich:

FBL 60 Schwemin, Burkhard

1.54 Verkehrsflächen und -anlagen, ÖPNV

1.54.10 Öffentliche Infrastruktur

Investitionsmaßnahmen oberhalb der festgesetzten Wertgrenzen	Ergebnis 2020	Fortgeschriebener Ansatz 2021	Ist-Ergebnis 2021	Vergleich Ist ./.. Ansatz 2021
Umgestaltung Augustastr.				
+ Einzahlungen aus Investitionszuwendungen		-20.250,00	-17.200,00	3.050,00
+ Weitere investive Einzahlungen				
- Auszahlungen für den Erwerb von Grundstücken / Gebäuden				
- Auszahlungen für Baumaßnahmen		27.000,00		-27.000,00
- Weitere investive Auszahlungen				
= Saldo: (Einzahlungen ./.. Auszahlungen)		6.750,00	-17.200,00	-23.950,00
ÖPNV-Maßnahme Körnerstr.				
+ Einzahlungen aus Investitionszuwendungen				
+ Weitere investive Einzahlungen				
- Auszahlungen für den Erwerb von Grundstücken / Gebäuden				
- Auszahlungen für Baumaßnahmen	92.041,68	105.558,00	50.136,71	-55.421,29
- Weitere investive Auszahlungen				
= Saldo: (Einzahlungen ./.. Auszahlungen)	92.041,68	105.558,00	50.136,71	-55.421,29
Neugestaltung Spielfläche Fritz-Steinhof				
+ Einzahlungen aus Investitionszuwendungen				
+ Weitere investive Einzahlungen				
- Auszahlungen für den Erwerb von Grundstücken / Gebäuden				
- Auszahlungen für Baumaßnahmen	3.670,24	57.829,00		-57.829,00
- Weitere investive Auszahlungen				
= Saldo: (Einzahlungen ./.. Auszahlungen)	3.670,24	57.829,00		-57.829,00
= Summe	5.442.470,60	27.226.740,00	4.110.976,59	-23.115.763,41

Jahresabschluss 2021

verantwortlich:

FBL 60 Schwemin, Burkhard

1.54 Verkehrsflächen und -anlagen, ÖPNV

1.54.10 Öffentliche Infrastruktur

Investitionsmaßnahmen unterhalb der festgesetzten Wertgrenzen			Ergebnis 2020	Fortgeschriebe- ner Ansatz 2021	Ist-Ergebnis 2021	Vergleich Ist ./ Ansatz 2021
1	+	Summe der investiven Einzahlungen	-9.000,00	-221.250,00	-54.975,26	166.274,74
2	-	Summe der investiven Auszahlungen	546.905,43	2.269.094,00	296.819,13	-1.972.274,87
3	=	Saldo: (Einzahlungen ./ Auszahlungen)	537.905,43	2.047.844,00	241.843,87	-1.806.000,13

1.54.50 Straßenreinigung

418

Jahresabschluss 2021

 verantwortlich:
 FBL20 Schmitz, Susanne

1.54 Verkehrsflächen und -anlagen, ÖPNV

1.54.50 Straßenreinigung

Teilergebnisrechnung		Ergebnis 2020	Fortgeschriebener Ansatz des Haushaltjahres 2021	davon Ermächtigungs- übertragungen aus dem Vorjahr 2020	Ist-Ergebnis des Haushaltjahres 2021	Vergleich Ansatz/Ist (Sp.2 ./ Sp.4) 2021	Ermächtigungs- übertragung in das Folgejahr 2022
1	Steuern und ähnliche Abgaben						
2	+ Zuwendungen und allgemeine Umlagen						
3	+ Sonstige Transfererträge						
4	+ Öffentlich-rechtliche Leistungsentgelte	-6.284.421,71	-6.250.840,00		-6.304.516,93	-53.676,93	
5	+ Privatrechtliche Leistungsentgelte						
6	+ Kostenerstattungen und Kostenumlagen	-336.867,30			-797.992,07	-797.992,07	
7	+ Sonstige ordentliche Erträge	-195,42			-330,27	-330,27	
8	+ Aktivierte Eigenleistungen						
9	+/- Bestandsveränderungen						
10	= Ordentliche Erträge	-6.621.484,43	-6.250.840,00		-7.102.839,27	-851.999,27	
11	- Personalaufwendungen						
12	<i>davon Personalaufwand Aktive</i>						
13	<i>davon Personalrückstellungen</i>						
14	- Versorgungsaufwendungen						
15	- Aufwendungen für Sach- und Dienstleistungen	6.935.820,14	7.510.165,00		7.161.976,72	-348.188,28	
16	- Bilanzielle Abschreibungen	2.017,00			4.411,01	4.411,01	
17	- Transferaufwendungen						
18	- Sonstige ordentliche Aufwendungen	441.505,70			933.183,39	933.183,39	
19	= Ordentliche Aufwendungen	7.379.342,84	7.510.165,00		8.099.571,12	589.406,12	
20	= Ordentliches Ergebnis (Zeilen 10 und 19)	757.858,41	1.259.325,00		996.731,85	-262.593,15	
21	+ Finanzerträge						
22	- Zinsen und ähnliche Aufwendungen						

Jahresabschluss 2021

verantwortlich:
FBL20 Schmitz, Susanne

1.54 Verkehrsflächen und -anlagen, ÖPNV

1.54.50 Straßenreinigung



Teilergebnisrechnung		<i>Ergebnis 2020</i>	<i>Fortgeschriebener Ansatz des Haushaltjahres 2021</i>	<i>davon Ermächtigungs- übertragungen aus dem Vorjahr 2020</i>	<i>Ist-Ergebnis des Haushaltjahres 2021</i>	<i>Vergleich Ansatz/Ist (Sp.2 ./ Sp.4) 2021</i>	<i>Ermächtigungs- übertragung in das Folgejahr 2022</i>
23	= Finanzergebnis (Zeilen 21 und 22)						
24	= Ergebnis der laufenden Verwaltungstätigkeit (Zeilen 20 und 23)	757.858,41	1.259.325,00		996.731,85	-262.593,15	
25	+ Außerordentliche Erträge						
26	- Außerordentliche Aufwendungen						
27	= Außerordentliches Ergebnis (Zeilen 25 und 26)						
28	= Ergebnis - vor Berücksichtigung der internen Leistungsbeziehungen - (Zeilen 24 und 27)	757.858,41	1.259.325,00		996.731,85	-262.593,15	
29	+ Erträge aus internen Leistungsbeziehungen						
30	- Aufwendungen aus internen Leistungsbeziehungen	458.857,90	329.739,75		408.056,90	78.317,15	
31	= Ergebnis (Zeilen 28, 29 und 30)	1.216.716,31	1.589.064,75		1.404.788,75	-184.276,00	
32	- Globaler Minderaufwand						
33	= Teilergebnis nach Abzug globaler Minderaufwand (Zeilen 31 und 32)	1.216.716,31	1.589.064,75		1.404.788,75	-184.276,00	

Jahresabschluss 2021

verantwortlich:
FBL20 Schmitz, Susanne

1.54 Verkehrsflächen und -anlagen, ÖPNV

1.54.50 Straßenreinigung



Teilfinanzrechnung		<i>Ergebnis 2020</i>	<i>Fortgeschriebener Ansatz des Haushaltsjahres 2021</i>	<i>davon Ermächtigungsüber- tragungen aus dem Vorjahr 2020</i>	<i>Ist - Ergebnis des Haushaltsjahres 2021</i>	<i>Vergleich Ansatz / Ist (Sp. 4 ./Sp. 2) 2021</i>	<i>Ermächtigungsüber- tragungen in das Folgejahr 2022</i>
1	Steuern und ähnliche Abgaben						
2	+ Zuwendungen und allgemeine Umlagen						
3	+ Sonstige Transfereinzahlungen						
4	+ Öffentlich-rechtliche Leistungsentgelte	-5.712.732,68	-6.250.840,00		-5.724.298,74	526.541,26	
5	+ Privatrechtliche Leistungsentgelte						
6	+ Kostenerstattungen, Kostenumlagen	-834.423,00					
7	+ Sonstige Einzahlungen						
8	+ Zinsen und sonstige Finanzeinzahlungen						
9	= Einzahlungen aus laufender Verwaltungstätigkeit	-6.547.155,68	-6.250.840,00		-5.724.298,74	526.541,26	
10	- Personalauszahlungen						
11	- Versorgungsauszahlungen						
12	- Auszahlungen für Sach- und Dienstleistungen	7.215.525,78	7.510.165,00		7.000.284,96	-509.880,04	
13	- Zinsen und sonstige Finanzauszahlungen						
14	- Transferauszahlungen						
15	- Sonstige Auszahlungen						
16	= Auszahlungen aus laufender Verwaltungstätigkeit	7.215.525,78	7.510.165,00		7.000.284,96	-509.880,04	
17	= Saldo aus laufender Verwaltungstätigkeit (Zeilen 9 und 16)	668.370,10	1.259.325,00		1.275.986,22	16.661,22	

Jahresabschluss 2021

verantwortlich:
FBL20 Schmitz, Susanne

1.54 Verkehrsflächen und -anlagen, ÖPNV

1.54.50 Straßenreinigung



Teilfinanzrechnung		<i>Ergebnis 2020</i>	<i>Fortgeschriebener Ansatz des Haushaltsjahres 2021</i>	<i>davon Ermächtigungsüber- tragungen aus dem Vorjahr 2020</i>	<i>Ist - Ergebnis des Haushaltsjahres 2021</i>	<i>Vergleich Ansatz / Ist (Sp. 4 ./Sp. 2) 2021</i>	<i>Ermächtigungsüber- tragungen in das Folgejahr 2022</i>
1	+ Investitionstätigkeit Einzahlungen aus Zuwendungen für Investitionsmaßnahmen						
2	+ aus der Veräußerung von Sachanlagen						
3	+ aus der Veräußerung von Finanzanlagen						
4	+ aus Beiträgen und Entgelten						
5	+ Sonstige Investitionseinzahlungen						
6	= Summe: (investive Einzahlungen)						
7	- Auszahlungen für den Erwerb von Grundstücken/Gebäuden						
8	- für Baumaßnahmen						
9	- für den Erwerb von beweglichem Anlagevermögen						
10	- für den Erwerb von Finanzanlagen						
11	- von aktivierbaren Zuwendungen						
12	- Sonstige Investitionsauszahlungen						
13	= Summe: (investive Auszahlungen)						
14	= Saldo der Investitionstätigkeit (Ein- ./ Auszahlung)						

Jahresabschluss 2021

verantwortlich:

FBL 61 Hammerschmidt, B.

1.54 Verkehrsflächen und -anlagen, ÖPNV

1.54.70 ÖPNV

1.54.70

ÖPNV

423

Jahresabschluss 2021

verantwortlich:

FBL 61 Hammerschmidt, B.

1.54 Verkehrsflächen und -anlagen, ÖPNV

1.54.70 ÖPNV

Teilergebnisrechnung		Ergebnis 2020	Fortgeschriebener Ansatz des Haushaltjahres 2021	davon Ermächtigungs- übertragungen aus dem Vorjahr 2020	Ist-Ergebnis des Haushaltjahres 2021	Vergleich Ansatz/Ist (Sp.2 ./ Sp.4) 2021	Ermächtigungs- übertragung in das Folgejahr 2022
1	Steuern und ähnliche Abgaben						
2	+ Zuwendungen und allgemeine Umlagen	-147.049,91	-25.000,00		-141.288,79	-116.288,79	
3	+ Sonstige Transfererträge	-662.386,00	-613.000,00		-647.000,00	-34.000,00	
4	+ Öffentlich-rechtliche Leistungsentgelte						
5	+ Privatrechtliche Leistungsentgelte						
6	+ Kostenerstattungen und Kostenumlagen						
7	+ Sonstige ordentliche Erträge						
8	+ Aktivierte Eigenleistungen						
9	+/- Bestandsveränderungen						
10	= Ordentliche Erträge	-809.435,91	-638.000,00		-788.288,79	-150.288,79	
11	- Personalaufwendungen						
12	<i>davon Personalaufwand Aktive</i>						
13	<i>davon Personalrückstellungen</i>						
14	- Versorgungsaufwendungen						
15	- Aufwendungen für Sach- und Dienstleistungen	1.185,00			1.503,29	1.503,29	
16	- Bilanzielle Abschreibungen						
17	- Transferaufwendungen	1.004.586,00	805.500,00		1.054.740,00	249.240,00	
18	- Sonstige ordentliche Aufwendungen	21.811,79	25.000,00		76.595,48	51.595,48	
19	= Ordentliche Aufwendungen	1.027.582,79	830.500,00		1.132.838,77	302.338,77	
20	= Ordentliches Ergebnis (Zeilen 10 und 19)	218.146,88	192.500,00		344.549,98	152.049,98	
21	+ Finanzerträge						
22	- Zinsen und ähnliche Aufwendungen						

Jahresabschluss 2021

verantwortlich:

FBL 61 Hammerschmidt, B.

1.54 Verkehrsflächen und -anlagen, ÖPNV

1.54.70 ÖPNV

Teilergebnisrechnung		<i>Ergebnis 2020</i>	<i>Fortgeschriebener Ansatz des Haushaltjahres 2021</i>	<i>davon Ermächtigungs- übertragungen aus dem Vorjahr 2020</i>	<i>Ist-Ergebnis des Haushaltjahres 2021</i>	<i>Vergleich Ansatz/Ist (Sp.2 ./ Sp.4) 2021</i>	<i>Ermächtigungs- übertragung in das Folgejahr 2022</i>
23	= Finanzergebnis (Zeilen 21 und 22)						
24	= Ergebnis der laufenden Verwaltungstätigkeit (Zeilen 20 und 23)	218.146,88	192.500,00		344.549,98	152.049,98	
25	+ Außerordentliche Erträge						
26	- Außerordentliche Aufwendungen						
27	= Außerordentliches Ergebnis (Zeilen 25 und 26)						
28	= Ergebnis - vor Berücksichtigung der internen Leistungsbeziehungen - (Zeilen 24 und 27)	218.146,88	192.500,00		344.549,98	152.049,98	
29	+ Erträge aus internen Leistungsbeziehungen						
30	- Aufwendungen aus internen Leistungsbeziehungen	103.880,49	95.562,45		86.025,78	-9.536,67	
31	= Ergebnis (Zeilen 28, 29 und 30)	322.027,37	288.062,45		430.575,76	142.513,31	
32	- Globaler Minderaufwand						
33	= Teilergebnis nach Abzug globaler Minderaufwand (Zeilen 31 und 32)	322.027,37	288.062,45		430.575,76	142.513,31	

Jahresabschluss 2021

verantwortlich:

FBL 61 Hammerschmidt, B.

1.54 Verkehrsflächen und -anlagen, ÖPNV

1.54.70 ÖPNV



Teilfinanzrechnung		<i>Ergebnis 2020</i>	<i>Fortgeschriebener Ansatz des Haushaltsjahres 2021</i>	<i>davon Ermächtigungsüber- tragungen aus dem Vorjahr 2020</i>	<i>Ist - Ergebnis des Haushaltsjahres 2021</i>	<i>Vergleich Ansatz / Ist (Sp. 4 ./Sp. 2) 2021</i>	<i>Ermächtigungsüber- tragungen in das Folgejahr 2022</i>
1	Steuern und ähnliche Abgaben						
2	+ Zuwendungen und allgemeine Umlagen						
3	+ Sonstige Transfereinzahlungen	-662.386,00	-613.000,00		-647.000,00	-34.000,00	
4	+ Öffentlich-rechtliche Leistungsentgelte						
5	+ Privatrechtliche Leistungsentgelte	-2.569,91					
6	+ Kostenerstattungen, Kostenumlagen						
7	+ Sonstige Einzahlungen						
8	+ Zinsen und sonstige Finanzeinzahlungen						
9	= Einzahlungen aus laufender Verwaltungstätigkeit	-664.955,91	-613.000,00		-647.000,00	-34.000,00	
10	- Personalauszahlungen						
11	- Versorgungsauszahlungen						
12	- Auszahlungen für Sach- und Dienstleistungen	2.601,01			1.856,59	1.856,59	
13	- Zinsen und sonstige Finanzauszahlungen						
14	- Transferauszahlungen	1.004.586,00	805.500,00		866.740,00	61.240,00	
15	- Sonstige Auszahlungen	31.679,25	25.000,00		87.533,64	62.533,64	
16	= Auszahlungen aus laufender Verwaltungstätigkeit	1.038.866,26	830.500,00		956.130,23	125.630,23	
17	= Saldo aus laufender Verwaltungstätigkeit (Zeilen 9 und 16)	373.910,35	217.500,00		309.130,23	91.630,23	

Jahresabschluss 2021

verantwortlich:

FBL 61 Hammerschmidt, B.

1.54 Verkehrsflächen und -anlagen, ÖPNV

1.54.70 ÖPNV

Teilfinanzrechnung		<i>Ergebnis 2020</i>	<i>Fortgeschriebener Ansatz des Haushaltsjahres 2021</i>	<i>davon Ermächtigungsüber- tragungen aus dem Vorjahr 2020</i>	<i>Ist - Ergebnis des Haushaltsjahres 2021</i>	<i>Vergleich Ansatz / Ist (Sp. 4 ./Sp. 2) 2021</i>	<i>Ermächtigungsüber- tragungen in das Folgejahr 2022</i>
1	+ Investitionstätigkeit Einzahlungen aus Zuwendungen für Investitionsmaßnahmen	-115.868,95	-125.000,00		-115.868,95	9.131,05	
2	+ aus der Veräußerung von Sachanlagen						
3	+ aus der Veräußerung von Finanzanlagen						
4	+ aus Beiträgen und Entgelten						
5	+ Sonstige Investitionseinzahlungen						
6	= Summe: (investive Einzahlungen)	-115.868,95	-125.000,00		-115.868,95	9.131,05	
7	- Auszahlungen für den Erwerb von Grundstücken/Gebäuden						
8	- für Baumaßnahmen		100.000,00		20.881,00	-79.119,00	
9	- für den Erwerb von beweglichem Anlagevermögen						
10	- für den Erwerb von Finanzanlagen						
11	- von aktivierbaren Zuwendungen						
12	- Sonstige Investitionsauszahlungen						
13	= Summe: (investive Auszahlungen)		100.000,00		20.881,00	-79.119,00	
14	= Saldo der Investitionstätigkeit (Ein- ./ Auszahlung)	-115.868,95	-25.000,00		-94.987,95	-69.987,95	

Jahresabschluss 2021

verantwortlich:

FBL 61 Hammerschmidt, B.

1.54 Verkehrsflächen und -anlagen, ÖPNV

1.54.70 ÖPNV

Investitionsmaßnahmen oberhalb der festgesetzten Wertgrenzen	Ergebnis 2020	Fortgeschriebener Ansatz 2021	Ist-Ergebnis 2021	Vergleich Ist ./.. Ansatz 2021
Verwendung ÖPNV Pauschale				
+ Einzahlungen aus Investitionszuwendungen	-115.868,95	-125.000,00	-115.868,95	9.131,05
+ Weitere investive Einzahlungen				
- Auszahlungen für den Erwerb von Grundstücken / Gebäuden				
- Auszahlungen für Baumaßnahmen		100.000,00	20.881,00	-79.119,00
- Weitere investive Auszahlungen				
= Saldo: (Einzahlungen ./.. Auszahlungen)	-115.868,95	-25.000,00	-94.987,95	-69.987,95
= Summe	-115.868,95	-25.000,00	-94.987,95	-69.987,95

1.55	Natur- und Landschaftspflege	429
	1.55.10 Öffentliches Grün	434
	1.55.20 Wasserwirtschaft, Natur und Landschaft	441
	1.55.30 L_Friedhofs- und Bestattungswesen	448

Jahresabschluss 2021
1.55 Natur- und Landschaftspflege

verantwortlich:

VB 5 Henning Keune

Teilergebnisrechnung		<i>Ergebnis 2020</i>	<i>Fortgeschriebener Ansatz des Haushaltjahres 2021</i>	<i>davon Ermächtigungs- übertragungen aus dem Vorjahr 2020</i>	<i>Ist-Ergebnis des Haushaltjahres 2021</i>	<i>Vergleich Ansatz/Ist (Sp.2 ./ Sp.4) 2021</i>	<i>Ermächtigungs- übertragung in das Folgejahr 2022</i>
1	Steuern und ähnliche Abgaben						
2	+ Zuwendungen und allgemeine Umlagen	-270.539,21	-90.429,00		-195.598,91	-105.169,91	
3	+ Sonstige Transfererträge						
4	+ Öffentlich-rechtliche Leistungsentgelte	-30.583,38	-29.000,00		-24.674,40	4.325,60	
5	+ Privatrechtliche Leistungsentgelte						
6	+ Kostenerstattungen und Kostenumlagen	-30.163,61	-30.000,00		-7.989,31	22.010,69	
7	+ Sonstige ordentliche Erträge	-1.183.540,92	-20.891,72		-63.688,48	-42.796,76	
8	+ Aktivierte Eigenleistungen						
9	+/- Bestandsveränderungen						
10	= Ordentliche Erträge	-1.514.827,12	-170.320,72		-291.951,10	-121.630,38	
11	- Personalaufwendungen	1.233.107,21	1.217.260,46		1.208.520,15	-8.740,31	
12	<i>davon Personalaufwand Aktive</i>	1.114.705,76	1.155.800,18		1.137.361,40	-18.438,78	
13	<i>davon Personalrückstellungen</i>	118.401,45	61.460,28		71.158,75	9.698,47	
14	- Versorgungsaufwendungen						
15	- Aufwendungen für Sach- und Dienstleistungen	8.170.954,97	8.893.492,00		8.365.288,37	-528.203,63	
16	- Bilanzielle Abschreibungen	334.133,61	231.638,00		309.309,62	77.671,62	
17	- Transferaufwendungen	123.985,84	57.653,00		70.882,70	13.229,70	
18	- Sonstige ordentliche Aufwendungen	415.966,43	277.500,00		331.024,71	53.524,71	
19	= Ordentliche Aufwendungen	10.278.148,06	10.677.543,46		10.285.025,55	-392.517,91	
20	= Ordentliches Ergebnis (Zeilen 10 und 19)	8.763.320,94	10.507.222,74		9.993.074,45	-514.148,29	
21	+ Finanzerträge						
22	- Zinsen und ähnliche Aufwendungen						

Jahresabschluss 2021

1.55 Natur- und Landschaftspflege

verantwortlich:
VB 5 Henning Keune



Teilergebnisrechnung		<i>Ergebnis 2020</i>	<i>Fortgeschriebener Ansatz des Haushaltjahres 2021</i>	<i>davon Ermächtigungs- übertragungen aus dem Vorjahr 2020</i>	<i>Ist-Ergebnis des Haushaltjahres 2021</i>	<i>Vergleich Ansatz/Ist (Sp.2 ./ Sp.4) 2021</i>	<i>Ermächtigungs- übertragung in das Folgejahr 2022</i>
23	= Finanzergebnis (Zeilen 21 und 22)						
24	= Ergebnis der laufenden Verwaltungstätigkeit (Zeilen 20 und 23)	8.763.320,94	10.507.222,74		9.993.074,45	-514.148,29	
25	+ Außerordentliche Erträge				-2.125.348,34	-2.125.348,34	
26	- Außerordentliche Aufwendungen				2.357.961,58	2.357.961,58	
27	= Außerordentliches Ergebnis (Zeilen 25 und 26)				232.613,24	232.613,24	
28	= Ergebnis - vor Berücksichtigung der internen Leistungsbeziehungen - (Zeilen 24 und 27)	8.763.320,94	10.507.222,74		10.225.687,69	-281.535,05	
29	+ Erträge aus internen Leistungsbeziehungen	-1.051.606,92	-1.105.809,96		-1.024.068,96	81.741,00	
30	- Aufwendungen aus internen Leistungsbeziehungen	437.235,25	585.955,82		305.173,05	-280.782,77	
31	= Ergebnis (Zeilen 28, 29 und 30)	8.148.949,27	9.987.368,60		9.506.791,78	-480.576,82	
32	- Globaler Minderaufwand						
33	= Teilergebnis nach Abzug globaler Minderaufwand (Zeilen 31 und 32)	8.148.949,27	9.987.368,60		9.506.791,78	-480.576,82	

Jahresabschluss 2021

1.55 Natur- und Landschaftspflege

verantwortlich:
VB 5 Henning Keune



Teilfinanzrechnung		<i>Ergebnis 2020</i>	<i>Fortgeschriebener Ansatz des Haushaltsjahres 2021</i>	<i>davon Ermächtigungsüber- tragungen aus dem Vorjahr 2020</i>	<i>Ist - Ergebnis des Haushaltsjahres 2021</i>	<i>Vergleich Ansatz / Ist (Sp. 4 ./Sp. 2) 2021</i>	<i>Ermächtigungsüber- tragungen in das Folgejahr 2022</i>
1	Steuern und ähnliche Abgaben						
2	+ Zuwendungen und allgemeine Umlagen	-123.591,91	-50.900,00		-75.634,03	-24.734,03	
3	+ Sonstige Transfereinzahlungen						
4	+ Öffentlich-rechtliche Leistungsentgelte	-30.559,75	-29.000,00		-27.773,13	1.226,87	
5	+ Privatrechtliche Leistungsentgelte	-209,60			-78,55	-78,55	
6	+ Kostenerstattungen, Kostenumlagen	-27.021,14	-30.000,00		-9.621,41	20.378,59	
7	+ Sonstige Einzahlungen	-243,30	-8.000,00		-299,92	7.700,08	
8	+ Zinsen und sonstige Finanzeinzahlungen						
9	= Einzahlungen aus laufender Verwaltungstätigkeit	-181.625,70	-117.900,00		-113.407,04	4.492,96	
10	- Personalauszahlungen	1.114.705,76	1.155.800,18		1.137.361,40	-18.438,78	
11	- Versorgungsauszahlungen						
12	- Auszahlungen für Sach- und Dienstleistungen	8.173.930,98	8.893.492,00		7.878.800,78	-1.014.691,22	
13	- Zinsen und sonstige Finanzauszahlungen						
14	- Transferauszahlungen	131.499,48	57.653,00		58.368,70	715,70	
15	- Sonstige Auszahlungen	409.472,40	277.500,00		797.607,42	520.107,42	
16	= Auszahlungen aus laufender Verwaltungstätigkeit	9.829.608,62	10.384.445,18		9.872.138,30	-512.306,88	
17	= Saldo aus laufender Verwaltungstätigkeit (Zeilen 9 und 16)	9.647.982,92	10.266.545,18		9.758.731,26	-507.813,92	

Jahresabschluss 2021
1.55 Natur- und Landschaftspflege

 verantwortlich:
 VB 5 Henning Keune

Teilfinanzrechnung		<i>Ergebnis 2020</i>	<i>Fortgeschriebener Ansatz des Haushaltsjahres 2021</i>	<i>davon Ermächtigungsüber- tragungen aus dem Vorjahr 2020</i>	<i>Ist - Ergebnis des Haushaltsjahres 2021</i>	<i>Vergleich Ansatz / Ist (Sp. 4 ./Sp. 2) 2021</i>	<i>Ermächtigungsüber- tragungen in das Folgejahr 2022</i>
1	Investitionstätigkeit Einzahlungen aus Zuwendungen für Investitionsmaßnahmen	-585.000,00			-1.290.000,00	-1.290.000,00	
2	+ aus der Veräußerung von Sachanlagen						
3	+ aus der Veräußerung von Finanzanlagen						
4	+ aus Beiträgen und Entgelten						
5	+ Sonstige Investitionseinzahlungen						
6	= Summe: (investive Einzahlungen)	-585.000,00			-1.290.000,00	-1.290.000,00	
7	Auszahlungen für den Erwerb von Grundstücken/Gebäuden						
8	- für Baumaßnahmen	684.055,10	6.867.754,00	6.742.754,00	1.454.367,73	-5.413.386,27	2.239.780,00
9	- für den Erwerb von beweglichem Anlagevermögen	3.242,15	419.500,00	145.000,00	3.979,31	-415.520,69	345.360,00
10	- für den Erwerb von Finanzanlagen						
11	- von aktivierbaren Zuwendungen						
12	- Sonstige Investitionsauszahlungen						
13	= Summe: (investive Auszahlungen)	687.297,25	7.287.254,00	6.887.754,00	1.458.347,04	-5.828.906,96	2.585.140,00
14	= Saldo der Investitionstätigkeit (Ein- ./ Auszahlung)	102.297,25	7.287.254,00	6.887.754,00	168.347,04	-7.118.906,96	2.585.140,00

Jahresabschluss 2021

verantwortlich:

FBL 60 Schwemin, Burkhard

1.55 Natur- und Landschaftspflege

1.55.10 Öffentliches Grün

1.55.10 Öffentliches Grün

434

Jahresabschluss 2021

verantwortlich:

FBL 60 Schwemin, Burkhard

1.55 Natur- und Landschaftspflege

1.55.10 Öffentliches Grün

Teilergebnisrechnung		Ergebnis 2020	Fortgeschriebener Ansatz des Haushaltjahres 2021	davon Ermächtigungs- übertragungen aus dem Vorjahr 2020	Ist-Ergebnis des Haushaltjahres 2021	Vergleich Ansatz/Ist (Sp.2 ./ Sp.4) 2021	Ermächtigungs- übertragung in das Folgejahr 2022
1	Steuern und ähnliche Abgaben						
2	+ Zuwendungen und allgemeine Umlagen	-149.814,55	-86.948,00		-129.685,44	-42.737,44	
3	+ Sonstige Transfererträge						
4	+ Öffentlich-rechtliche Leistungsentgelte						
5	+ Privatrechtliche Leistungsentgelte						
6	+ Kostenerstattungen und Kostenumlagen						
7	+ Sonstige ordentliche Erträge	-1.172.620,67	-5.000,00		-57.577,72	-52.577,72	
8	+ Aktivierte Eigenleistungen						
9	+/- Bestandsveränderungen						
10	= Ordentliche Erträge	-1.322.435,22	-91.948,00		-187.263,16	-95.315,16	
11	- Personalaufwendungen						
12	<i>davon Personalaufwand Aktive</i>						
13	<i>davon Personalrückstellungen</i>						
14	- Versorgungsaufwendungen						
15	- Aufwendungen für Sach- und Dienstleistungen	8.129.907,48	8.870.092,00		8.362.506,94	-507.585,06	
16	- Bilanzielle Abschreibungen	120.129,62	60.515,00		94.899,58	34.384,58	
17	- Transferaufwendungen						
18	- Sonstige ordentliche Aufwendungen	15.740,00					
19	= Ordentliche Aufwendungen	8.265.777,10	8.930.607,00		8.457.406,52	-473.200,48	
20	= Ordentliches Ergebnis (Zeilen 10 und 19)	6.943.341,88	8.838.659,00		8.270.143,36	-568.515,64	
21	+ Finanzerträge						
22	- Zinsen und ähnliche Aufwendungen						

Jahresabschluss 2021

verantwortlich:

FBL 60 Schwemin, Burkhard

1.55 Natur- und Landschaftspflege

1.55.10 Öffentliches Grün

Teilergebnisrechnung		<i>Ergebnis 2020</i>	<i>Fortgeschriebener Ansatz des Haushaltjahres 2021</i>	<i>davon Ermächtigungs- übertragungen aus dem Vorjahr 2020</i>	<i>Ist-Ergebnis des Haushaltjahres 2021</i>	<i>Vergleich Ansatz/Ist (Sp.2 ./ Sp.4) 2021</i>	<i>Ermächtigungs- übertragung in das Folgejahr 2022</i>
23	= Finanzergebnis (Zeilen 21 und 22)						
24	= Ergebnis der laufenden Verwaltungstätigkeit (Zeilen 20 und 23)	6.943.341,88	8.838.659,00		8.270.143,36	-568.515,64	
25	+ Außerordentliche Erträge				-305.624,69	-305.624,69	
26	- Außerordentliche Aufwendungen				305.624,69	305.624,69	
27	= Außerordentliches Ergebnis (Zeilen 25 und 26)						
28	= Ergebnis - vor Berücksichtigung der internen Leistungsbeziehungen - (Zeilen 24 und 27)	6.943.341,88	8.838.659,00		8.270.143,36	-568.515,64	
29	+ Erträge aus internen Leistungsbeziehungen						
30	- Aufwendungen aus internen Leistungsbeziehungen	97.701,84	209.740,50		-13.700,39	-223.440,89	
31	= Ergebnis (Zeilen 28, 29 und 30)	7.041.043,72	9.048.399,50		8.256.442,97	-791.956,53	
32	- Globaler Minderaufwand						
33	= Teilergebnis nach Abzug globaler Minderaufwand (Zeilen 31 und 32)	7.041.043,72	9.048.399,50		8.256.442,97	-791.956,53	

Jahresabschluss 2021

verantwortlich:

FBL 60 Schwemin, Burkhard

1.55 Natur- und Landschaftspflege

1.55.10 Öffentliches Grün



Teilfinanzrechnung		<i>Ergebnis 2020</i>	<i>Fortgeschriebener Ansatz des Haushaltsjahres 2021</i>	<i>davon Ermächtigungsüber- tragungen aus dem Vorjahr 2020</i>	<i>Ist - Ergebnis des Haushaltsjahres 2021</i>	<i>Vergleich Ansatz / Ist (Sp. 4 ./Sp. 2) 2021</i>	<i>Ermächtigungsüber- tragungen in das Folgejahr 2022</i>
1	Steuern und ähnliche Abgaben						
2	+ Zuwendungen und allgemeine Umlagen	-58.929,47	-50.900,00		-57.664,57	-6.764,57	
3	+ Sonstige Transfereinzahlungen						
4	+ Öffentlich-rechtliche Leistungsentgelte						
5	+ Privatrechtliche Leistungsentgelte	-209,60			-78,55	-78,55	
6	+ Kostenerstattungen, Kostenumlagen						
7	+ Sonstige Einzahlungen	-243,30	-5.000,00		-14,92	4.985,08	
8	+ Zinsen und sonstige Finanzeinzahlungen						
9	= Einzahlungen aus laufender Verwaltungstätigkeit	-59.382,37	-55.900,00		-57.758,04	-1.858,04	
10	- Personalauszahlungen						
11	- Versorgungsauszahlungen						
12	- Auszahlungen für Sach- und Dienstleistungen	8.128.854,45	8.870.092,00		7.875.916,11	-994.175,89	
13	- Zinsen und sonstige Finanzauszahlungen						
14	- Transferauszahlungen						
15	- Sonstige Auszahlungen						
16	= Auszahlungen aus laufender Verwaltungstätigkeit	8.128.854,45	8.870.092,00		7.875.916,11	-994.175,89	
17	= Saldo aus laufender Verwaltungstätigkeit (Zeilen 9 und 16)	8.069.472,08	8.814.192,00		7.818.158,07	-996.033,93	

Jahresabschluss 2021

verantwortlich:

FBL 60 Schwemin, Burkhard

1.55 Natur- und Landschaftspflege

1.55.10 Öffentliches Grün

Teilfinanzrechnung		<i>Ergebnis 2020</i>	<i>Fortgeschriebener Ansatz des Haushaltsjahres 2021</i>	<i>davon Ermächtigungsüber- tragungen aus dem Vorjahr 2020</i>	<i>Ist - Ergebnis des Haushaltsjahres 2021</i>	<i>Vergleich Ansatz / Ist (Sp. 4 ./Sp. 2) 2021</i>	<i>Ermächtigungsüber- tragungen in das Folgejahr 2022</i>
1	+ Investitionstätigkeit Einzahlungen aus Zuwendungen für Investitionsmaßnahmen	25.000,00					
2	+ aus der Veräußerung von Sachanlagen						
3	+ aus der Veräußerung von Finanzanlagen						
4	+ aus Beiträgen und Entgelten						
5	+ Sonstige Investitionseinzahlungen						
6	= Summe: (investive Einzahlungen)	25.000,00					
7	- Auszahlungen für den Erwerb von Grundstücken/Gebäuden						
8	- für Baumaßnahmen		310.000,00	185.000,00	13.230,47	-296.769,53	364.974,00
9	- für den Erwerb von beweglichem Anlagevermögen	1.139,42	74.500,00		3.979,31	-70.520,69	
10	- für den Erwerb von Finanzanlagen						
11	- von aktivierbaren Zuwendungen						
12	- Sonstige Investitionsauszahlungen						
13	= Summe: (investive Auszahlungen)	1.139,42	384.500,00	185.000,00	17.209,78	-367.290,22	364.974,00
14	= Saldo der Investitionstätigkeit (Ein- ./ Auszahlung)	26.139,42	384.500,00	185.000,00	17.209,78	-367.290,22	364.974,00

Jahresabschluss 2021

verantwortlich:

FBL 60 Schwemin, Burkhard

1.55 Natur- und Landschaftspflege

1.55.10 Öffentliches Grün



Investitionsmaßnahmen oberhalb der festgesetzten Wertgrenzen	Ergebnis 2020	Fortgeschriebener Ansatz 2021	Ist-Ergebnis 2021	Vergleich Ist ./.. Ansatz 2021
Hengsteysee Steg				
+ Einzahlungen aus Investitionszuwendungen	25.000,00			
+ Weitere investive Einzahlungen				
- Auszahlungen für den Erwerb von Grundstücken / Gebäuden				
- Auszahlungen für Baumaßnahmen				
- Weitere investive Auszahlungen				
= Saldo: (Einzahlungen ./.. Auszahlungen)	25.000,00			
Ersatzpflanz. Bäume n. Baumschutzsatzung				
+ Einzahlungen aus Investitionszuwendungen				
+ Weitere investive Einzahlungen				
- Auszahlungen für den Erwerb von Grundstücken / Gebäuden				
- Auszahlungen für Baumaßnahmen		250.000,00	5.025,24	-244.974,76
- Weitere investive Auszahlungen				
= Saldo: (Einzahlungen ./.. Auszahlungen)		250.000,00	5.025,24	-244.974,76
Outdoorparcour Hameckepark				
+ Einzahlungen aus Investitionszuwendungen				
+ Weitere investive Einzahlungen				
- Auszahlungen für den Erwerb von Grundstücken / Gebäuden				
- Auszahlungen für Baumaßnahmen		60.000,00		-60.000,00
- Weitere investive Auszahlungen				
= Saldo: (Einzahlungen ./.. Auszahlungen)		60.000,00		-60.000,00
= Summe	25.000,00	310.000,00	5.025,24	-304.974,76

Jahresabschluss 2021

verantwortlich:

FBL 60 Schwemin, Burkhard

1.55 Natur- und Landschaftspflege

1.55.10 Öffentliches Grün

Investitionsmaßnahmen unterhalb der festgesetzten Wertgrenzen			Ergebnis 2020	Fortgeschriebe- ner Ansatz 2021	Ist-Ergebnis 2021	Vergleich Ist ./ Ansatz 2021
1	+	Summe der investiven Einzahlungen				
2	-	Summe der investiven Auszahlungen	1.139,42	74.500,00	12.184,54	-62.315,46
3	=	Saldo: (Einzahlungen ./ Auszahlungen)	1.139,42	74.500,00	12.184,54	-62.315,46

1.55.20 Wasserwirtschaft, Natur und Landschaft

441

Jahresabschluss 2021

 verantwortlich:
 FBL 69 Köhler, Thomas

1.55 Natur- und Landschaftspflege
 1.55.20 Wasserwirtschaft, Natur und Landschaft

Teilergebnisrechnung		<i>Ergebnis 2020</i>	<i>Fortgeschriebener Ansatz des Haushaltjahres 2021</i>	<i>davon Ermächtigungs- übertragungen aus dem Vorjahr 2020</i>	<i>Ist-Ergebnis des Haushaltjahres 2021</i>	<i>Vergleich Ansatz/Ist (Sp.2 ./ Sp.4) 2021</i>	<i>Ermächtigungs- übertragung in das Folgejahr 2022</i>
1	Steuern und ähnliche Abgaben						
2	+ Zuwendungen und allgemeine Umlagen	-120.724,66	-3.481,00		-65.913,47	-62.432,47	
3	+ Sonstige Transfererträge						
4	+ Öffentlich-rechtliche Leistungsentgelte	-30.583,38	-29.000,00		-24.674,40	4.325,60	
5	+ Privatrechtliche Leistungsentgelte						
6	+ Kostenerstattungen und Kostenumlagen	-30.163,61	-30.000,00		-7.989,31	22.010,69	
7	+ Sonstige ordentliche Erträge	-10.920,25	-15.891,72		-6.110,76	9.780,96	
8	+ Aktivierte Eigenleistungen						
9	+/- Bestandsveränderungen						
10	= Ordentliche Erträge	-192.391,90	-78.372,72		-104.687,94	-26.315,22	
11	- Personalaufwendungen	1.233.107,21	1.217.260,46		1.208.520,15	-8.740,31	
12	<i>davon Personalaufwand Aktive</i>	1.114.705,76	1.155.800,18		1.137.361,40	-18.438,78	
13	<i>davon Personalrückstellungen</i>	118.401,45	61.460,28		71.158,75	9.698,47	
14	- Versorgungsaufwendungen						
15	- Aufwendungen für Sach- und Dienstleistungen	41.047,49	23.400,00		2.781,43	-20.618,57	
16	- Bilanzielle Abschreibungen	214.003,99	171.123,00		214.410,04	43.287,04	
17	- Transferaufwendungen	123.985,84	57.653,00		70.882,70	13.229,70	
18	- Sonstige ordentliche Aufwendungen	400.226,43	277.500,00		331.024,71	53.524,71	
19	= Ordentliche Aufwendungen	2.012.370,96	1.746.936,46		1.827.619,03	80.682,57	
20	= Ordentliches Ergebnis (Zeilen 10 und 19)	1.819.979,06	1.668.563,74		1.722.931,09	54.367,35	
21	+ Finanzerträge						
22	- Zinsen und ähnliche Aufwendungen						

Jahresabschluss 2021

verantwortlich:
FBL 69 Köhler, Thomas

1.55 Natur- und Landschaftspflege
1.55.20 Wasserwirtschaft, Natur und Landschaft



Teilergebnisrechnung		<i>Ergebnis 2020</i>	<i>Fortgeschriebener Ansatz des Haushaltjahres 2021</i>	<i>davon Ermächtigungs- übertragungen aus dem Vorjahr 2020</i>	<i>Ist-Ergebnis des Haushaltjahres 2021</i>	<i>Vergleich Ansatz/Ist (Sp.2 ./ Sp.4) 2021</i>	<i>Ermächtigungs- übertragung in das Folgejahr 2022</i>
23	= Finanzergebnis (Zeilen 21 und 22)						
24	= Ergebnis der laufenden Verwaltungstätigkeit (Zeilen 20 und 23)	1.819.979,06	1.668.563,74		1.722.931,09	54.367,35	
25	+ Außerordentliche Erträge				-1.819.723,65	-1.819.723,65	
26	- Außerordentliche Aufwendungen				2.052.336,89	2.052.336,89	
27	= Außerordentliches Ergebnis (Zeilen 25 und 26)				232.613,24	232.613,24	
28	= Ergebnis - vor Berücksichtigung der internen Leistungsbeziehungen - (Zeilen 24 und 27)	1.819.979,06	1.668.563,74		1.955.544,33	286.980,59	
29	+ Erträge aus internen Leistungsbeziehungen	-1.051.606,92	-1.105.809,96		-1.024.068,96	81.741,00	
30	- Aufwendungen aus internen Leistungsbeziehungen	339.533,41	376.215,32		318.873,44	-57.341,88	
31	= Ergebnis (Zeilen 28, 29 und 30)	1.107.905,55	938.969,10		1.250.348,81	311.379,71	
32	- Globaler Minderaufwand						
33	= Teilergebnis nach Abzug globaler Minderaufwand (Zeilen 31 und 32)	1.107.905,55	938.969,10		1.250.348,81	311.379,71	

Jahresabschluss 2021

 verantwortlich:
 FBL 69 Köhler, Thomas

1.55 Natur- und Landschaftspflege
 1.55.20 Wasserwirtschaft, Natur und Landschaft

Teilfinanzrechnung		<i>Ergebnis 2020</i>	<i>Fortgeschriebener Ansatz des Haushaltsjahres 2021</i>	<i>davon Ermächtigungsüber- tragungen aus dem Vorjahr 2020</i>	<i>Ist - Ergebnis des Haushaltsjahres 2021</i>	<i>Vergleich Ansatz / Ist (Sp. 4 ./Sp. 2) 2021</i>	<i>Ermächtigungsüber- tragungen in das Folgejahr 2022</i>
1	Steuern und ähnliche Abgaben						
2	+ Zuwendungen und allgemeine Umlagen	-64.662,44			-17.969,46	-17.969,46	
3	+ Sonstige Transfereinzahlungen						
4	+ Öffentlich-rechtliche Leistungsentgelte	-29.249,36	-29.000,00		-25.994,80	3.005,20	
5	+ Privatrechtliche Leistungsentgelte						
6	+ Kostenerstattungen, Kostenumlagen	-27.021,14	-30.000,00		-9.621,41	20.378,59	
7	+ Sonstige Einzahlungen		-3.000,00		-285,00	2.715,00	
8	+ Zinsen und sonstige Finanzeinzahlungen						
9	= Einzahlungen aus laufender Verwaltungstätigkeit	-120.932,94	-62.000,00		-53.870,67	8.129,33	
10	- Personalauszahlungen	1.114.705,76	1.155.800,18		1.137.361,40	-18.438,78	
11	- Versorgungsauszahlungen						
12	- Auszahlungen für Sach- und Dienstleistungen	45.076,53	23.400,00		2.884,67	-20.515,33	
13	- Zinsen und sonstige Finanzauszahlungen						
14	- Transferauszahlungen	131.499,48	57.653,00		58.368,70	715,70	
15	- Sonstige Auszahlungen	409.472,40	277.500,00		797.607,42	520.107,42	
16	= Auszahlungen aus laufender Verwaltungstätigkeit	1.700.754,17	1.514.353,18		1.996.222,19	481.869,01	
17	= Saldo aus laufender Verwaltungstätigkeit (Zeilen 9 und 16)	1.579.821,23	1.452.353,18		1.942.351,52	489.998,34	

Jahresabschluss 2021

verantwortlich:
FBL 69 Köhler, Thomas

1.55 Natur- und Landschaftspflege
1.55.20 Wasserwirtschaft, Natur und Landschaft



Teilfinanzrechnung		<i>Ergebnis 2020</i>	<i>Fortgeschriebener Ansatz des Haushaltsjahres 2021</i>	<i>davon Ermächtigungsüber- tragungen aus dem Vorjahr 2020</i>	<i>Ist - Ergebnis des Haushaltsjahres 2021</i>	<i>Vergleich Ansatz / Ist (Sp. 4 ./Sp. 2) 2021</i>	<i>Ermächtigungsüber- tragungen in das Folgejahr 2022</i>
1	+ Investitionstätigkeit Einzahlungen aus Zuwendungen für Investitionsmaßnahmen	-610.000,00			-1.290.000,00	-1.290.000,00	
2	+ aus der Veräußerung von Sachanlagen						
3	+ aus der Veräußerung von Finanzanlagen						
4	+ aus Beiträgen und Entgelten						
5	+ Sonstige Investitionseinzahlungen						
6	= Summe: (investive Einzahlungen)	-610.000,00			-1.290.000,00	-1.290.000,00	
7	- Auszahlungen für den Erwerb von Grundstücken/Gebäuden						
8	- für Baumaßnahmen	684.055,10	6.557.754,00	6.557.754,00	1.441.137,26	-5.116.616,74	1.874.806,00
9	- für den Erwerb von beweglichem Anlagevermögen	2.102,73	345.000,00	145.000,00		-345.000,00	345.360,00
10	- für den Erwerb von Finanzanlagen						
11	- von aktivierbaren Zuwendungen						
12	- Sonstige Investitionsauszahlungen						
13	= Summe: (investive Auszahlungen)	686.157,83	6.902.754,00	6.702.754,00	1.441.137,26	-5.461.616,74	2.220.166,00
14	= Saldo der Investitionstätigkeit (Ein- ./ Auszahlung)	76.157,83	6.902.754,00	6.702.754,00	151.137,26	-6.751.616,74	2.220.166,00

Jahresabschluss 2021

verantwortlich:
FBL 69 Köhler, Thomas

1.55 Natur- und Landschaftspflege
1.55.20 Wasserwirtschaft, Natur und Landschaft



Investitionsmaßnahmen oberhalb der festgesetzten Wertgrenzen	Ergebnis 2020	Fortgeschriebener Ansatz 2021	Ist-Ergebnis 2021	Vergleich Ist ./.. Ansatz 2021
Umgestaltung Lenne/Verlegung Radwege				
+ Einzahlungen aus Investitionszuwendungen	-610.000,00		-1.290.000,00	-1.290.000,00
+ Weitere investive Einzahlungen				
- Auszahlungen für den Erwerb von Grundstücken / Gebäuden				
- Auszahlungen für Baumaßnahmen	684.055,10	6.557.754,00	1.441.137,26	-5.116.616,74
- Weitere investive Auszahlungen				
= Saldo: (Einzahlungen ./.. Auszahlungen)	74.055,10	6.557.754,00	151.137,26	-6.406.616,74
= Summe	74.055,10	6.557.754,00	151.137,26	-6.406.616,74

Jahresabschluss 2021verantwortlich:
FBL 69 Köhler, Thomas**1.55 Natur- und Landschaftspflege**
1.55.20 Wasserwirtschaft, Natur und Landschaft

Investitionsmaßnahmen unterhalb der festgesetzten Wertgrenzen			Ergebnis 2020	Fortgeschriebe- ner Ansatz 2021	Ist-Ergebnis 2021	Vergleich Ist ./ Ansatz 2021
1	+	Summe der investiven Einzahlungen				
2	-	Summe der investiven Auszahlungen	2.102,73	345.000,00		-345.000,00
3	=	Saldo: (Einzahlungen ./ Auszahlungen)	2.102,73	345.000,00		-345.000,00

Jahresabschluss 2021

verantwortlich:

Hauck, Beate

1.55 Natur- und Landschaftspflege

1.55.30 L_Friedhofs- und Bestattungswesen



Teilfinanzrechnung		<i>Ergebnis 2020</i>	<i>Fortgeschriebener Ansatz des Haushaltsjahres 2021</i>	<i>davon Ermächtigungsüber- tragungen aus dem Vorjahr 2020</i>	<i>Ist - Ergebnis des Haushaltsjahres 2021</i>	<i>Vergleich Ansatz / Ist (Sp. 4 ./Sp. 2) 2021</i>	<i>Ermächtigungsüber- tragungen in das Folgejahr 2022</i>
1	Steuern und ähnliche Abgaben						
2	+ Zuwendungen und allgemeine Umlagen						
3	+ Sonstige Transfereinzahlungen						
4	+ Öffentlich-rechtliche Leistungsentgelte	-1.310,39			-1.778,33	-1.778,33	
5	+ Privatrechtliche Leistungsentgelte						
6	+ Kostenerstattungen, Kostenumlagen						
7	+ Sonstige Einzahlungen						
8	+ Zinsen und sonstige Finanzeinzahlungen						
9	= Einzahlungen aus laufender Verwaltungstätigkeit	-1.310,39			-1.778,33	-1.778,33	
10	- Personalauszahlungen						
11	- Versorgungsauszahlungen						
12	- Auszahlungen für Sach- und Dienstleistungen						
13	- Zinsen und sonstige Finanzauszahlungen						
14	- Transferauszahlungen						
15	- Sonstige Auszahlungen						
16	= Auszahlungen aus laufender Verwaltungstätigkeit						
17	= Saldo aus laufender Verwaltungstätigkeit (Zeilen 9 und 16)	-1.310,39			-1.778,33	-1.778,33	

Jahresabschluss 2021

verantwortlich:

Hauck, Beate

1.55 Natur- und Landschaftspflege

1.55.30 L_Friedhofs- und Bestattungswesen



Teilfinanzrechnung		<i>Ergebnis 2020</i>	<i>Fortgeschriebener Ansatz des Haushaltsjahres 2021</i>	<i>davon Ermächtigungsüber- tragungen aus dem Vorjahr 2020</i>	<i>Ist - Ergebnis des Haushaltsjahres 2021</i>	<i>Vergleich Ansatz / Ist (Sp. 4 ./Sp. 2) 2021</i>	<i>Ermächtigungsüber- tragungen in das Folgejahr 2022</i>
1	+ Investitionstätigkeit Einzahlungen aus Zuwendungen für Investitionsmaßnahmen						
2	+ aus der Veräußerung von Sachanlagen						
3	+ aus der Veräußerung von Finanzanlagen						
4	+ aus Beiträgen und Entgelten						
5	+ Sonstige Investitionseinzahlungen						
6	= Summe: (investive Einzahlungen)						
7	- Auszahlungen für den Erwerb von Grundstücken/Gebäuden						
8	- für Baumaßnahmen						
9	- für den Erwerb von beweglichem Anlagevermögen						
10	- für den Erwerb von Finanzanlagen						
11	- von aktivierbaren Zuwendungen						
12	- Sonstige Investitionsauszahlungen						
13	= Summe: (investive Auszahlungen)						
14	= Saldo der Investitionstätigkeit (Ein- ./ Auszahlung)						

1.56	Umweltschutz		451
	1.56.10	Umwelt- und Immissionsschutz	456
	1.56.20	Immissionsschutz	463

Jahresabschluss 2021
1.56 Umweltschutz

verantwortlich:

VB 3 Margarita Kaufmann

Teilergebnisrechnung		<i>Ergebnis 2020</i>	<i>Fortgeschriebener Ansatz des Haushaltjahres 2021</i>	<i>davon Ermächtigungs- übertragungen aus dem Vorjahr 2020</i>	<i>Ist-Ergebnis des Haushaltjahres 2021</i>	<i>Vergleich Ansatz/Ist (Sp.2 ./ Sp.4) 2021</i>	<i>Ermächtigungs- übertragung in das Folgejahr 2022</i>
1	Steuern und ähnliche Abgaben						
2	+ Zuwendungen und allgemeine Umlagen	-203.542,85	-86.394,00		-193.931,72	-107.537,72	
3	+ Sonstige Transfererträge						
4	+ Öffentlich-rechtliche Leistungsentgelte	-202.455,25	-163.000,00		-235.199,29	-72.199,29	
5	+ Privatrechtliche Leistungsentgelte						
6	+ Kostenerstattungen und Kostenumlagen	-324.438,98	-262.000,00		-323.640,00	-61.640,00	
7	+ Sonstige ordentliche Erträge	-19.410,45	-19.437,60		-19.474,76	-37,16	
8	+ Aktivierte Eigenleistungen						
9	+/- Bestandsveränderungen						
10	= Ordentliche Erträge	-749.847,53	-530.831,60		-772.245,77	-241.414,17	
11	- Personalaufwendungen	1.588.041,91	1.369.050,67		1.608.628,21	239.577,54	
12	<i>davon Personalaufwand Aktive</i>	1.385.152,17	1.276.859,95		1.379.154,64	102.294,69	
13	<i>davon Personalrückstellungen</i>	202.889,74	92.190,72		229.473,57	137.282,85	
14	- Versorgungsaufwendungen						
15	- Aufwendungen für Sach- und Dienstleistungen	2.975,00			1.802,15	1.802,15	
16	- Bilanzielle Abschreibungen	1.156,84	1.094,00		1.463,09	369,09	
17	- Transferaufwendungen	1.200,00					
18	- Sonstige ordentliche Aufwendungen	29.005,05	77.256,52		91.414,74	14.158,22	
19	= Ordentliche Aufwendungen	1.622.378,80	1.447.401,19		1.703.308,19	255.907,00	
20	= Ordentliches Ergebnis (Zeilen 10 und 19)	872.531,27	916.569,59		931.062,42	14.492,83	
21	+ Finanzerträge						
22	- Zinsen und ähnliche Aufwendungen						

Jahresabschluss 2021

1.56 Umweltschutz

verantwortlich:
VB 3 Margarita Kaufmann



Teilergebnisrechnung		<i>Ergebnis 2020</i>	<i>Fortgeschriebener Ansatz des Haushaltjahres 2021</i>	<i>davon Ermächtigungs- übertragungen aus dem Vorjahr 2020</i>	<i>Ist-Ergebnis des Haushaltjahres 2021</i>	<i>Vergleich Ansatz/Ist (Sp.2 ./ Sp.4) 2021</i>	<i>Ermächtigungs- übertragung in das Folgejahr 2022</i>
23	= Finanzergebnis (Zeilen 21 und 22)						
24	= Ergebnis der laufenden Verwaltungstätigkeit (Zeilen 20 und 23)	872.531,27	916.569,59		931.062,42	14.492,83	
25	+ Außerordentliche Erträge						
26	- Außerordentliche Aufwendungen						
27	= Außerordentliches Ergebnis (Zeilen 25 und 26)						
28	= Ergebnis - vor Berücksichtigung der internen Leistungsbeziehungen - (Zeilen 24 und 27)	872.531,27	916.569,59		931.062,42	14.492,83	
29	+ Erträge aus internen Leistungsbeziehungen	-541.729,25	-467.333,84		-479.624,41	-12.290,57	
30	- Aufwendungen aus internen Leistungsbeziehungen	1.070.818,21	1.123.816,31		1.063.864,40	-59.951,91	
31	= Ergebnis (Zeilen 28, 29 und 30)	1.401.620,23	1.573.052,06		1.515.302,41	-57.749,65	
32	- Globaler Minderaufwand						
33	= Teilergebnis nach Abzug globaler Minderaufwand (Zeilen 31 und 32)	1.401.620,23	1.573.052,06		1.515.302,41	-57.749,65	

Jahresabschluss 2021
1.56 Umweltschutz

verantwortlich:

VB 3 Margarita Kaufmann

Teilfinanzrechnung		<i>Ergebnis 2020</i>	<i>Fortgeschriebener Ansatz des Haushaltsjahres 2021</i>	<i>davon Ermächtigungsüber- tragungen aus dem Vorjahr 2020</i>	<i>Ist - Ergebnis des Haushaltsjahres 2021</i>	<i>Vergleich Ansatz / Ist (Sp. 4 ./Sp. 2) 2021</i>	<i>Ermächtigungsüber- tragungen in das Folgejahr 2022</i>
1	Steuern und ähnliche Abgaben						
2	+ Zuwendungen und allgemeine Umlagen	-191.426,22	-85.300,00		-190.996,23	-105.696,23	
3	+ Sonstige Transfereinzahlungen						
4	+ Öffentlich-rechtliche Leistungsentgelte	-217.750,52	-163.000,00		-234.844,03	-71.844,03	
5	+ Privatrechtliche Leistungsentgelte						
6	+ Kostenerstattungen, Kostenumlagen	-324.438,98	-262.000,00		-323.639,90	-61.639,90	
7	+ Sonstige Einzahlungen	-478,50	-100,00		-337,00	-237,00	
8	+ Zinsen und sonstige Finanzeinzahlungen						
9	= Einzahlungen aus laufender Verwaltungstätigkeit	-734.094,22	-510.400,00		-749.817,16	-239.417,16	
10	- Personalauszahlungen	1.385.152,17	1.276.859,95		1.379.154,64	102.294,69	
11	- Versorgungsauszahlungen						
12	- Auszahlungen für Sach- und Dienstleistungen	3.359,37			1.802,15	1.802,15	
13	- Zinsen und sonstige Finanzauszahlungen						
14	- Transferauszahlungen	1.200,00					
15	- Sonstige Auszahlungen	29.573,12	77.256,52		91.792,06	14.535,54	
16	= Auszahlungen aus laufender Verwaltungstätigkeit	1.419.284,66	1.354.116,47		1.472.748,85	118.632,38	
17	= Saldo aus laufender Verwaltungstätigkeit (Zeilen 9 und 16)	685.190,44	843.716,47		722.931,69	-120.784,78	

Jahresabschluss 2021

1.56 Umweltschutz

verantwortlich:

VB 3 Margarita Kaufmann

Teilfinanzrechnung		<i>Ergebnis 2020</i>	<i>Fortgeschriebener Ansatz des Haushaltsjahres 2021</i>	<i>davon Ermächtigungsüber- tragungen aus dem Vorjahr 2020</i>	<i>Ist - Ergebnis des Haushaltsjahres 2021</i>	<i>Vergleich Ansatz / Ist (Sp. 4 ./Sp. 2) 2021</i>	<i>Ermächtigungsüber- tragungen in das Folgejahr 2022</i>
1	+ Investitionstätigkeit Einzahlungen aus Zuwendungen für Investitionsmaßnahmen	-14.311,70			-74.197,63	-74.197,63	
2	+ aus der Veräußerung von Sachanlagen						
3	+ aus der Veräußerung von Finanzanlagen						
4	+ aus Beiträgen und Entgelten						
5	+ Sonstige Investitionseinzahlungen						
6	= Summe: (investive Einzahlungen)	-14.311,70			-74.197,63	-74.197,63	
7	- Auszahlungen für den Erwerb von Grundstücken/Gebäuden				31.060,31	31.060,31	11.643,00
8	- für Baumaßnahmen						
9	- für den Erwerb von beweglichem Anlagevermögen	81.421,24					
10	- für den Erwerb von Finanzanlagen						
11	- von aktivierbaren Zuwendungen						
12	- Sonstige Investitionsauszahlungen						
13	= Summe: (investive Auszahlungen)	81.421,24			31.060,31	31.060,31	11.643,00
14	= Saldo der Investitionstätigkeit (Ein- ./ Auszahlung)	67.109,54			-43.137,32	-43.137,32	11.643,00

Jahresabschluss 2021

 verantwortlich:
 FBL 69 Köhler, Thomas

1.56 Umweltschutz

1.56.10 Umwelt- und Immissionsschutz

Teilergebnisrechnung		<i>Ergebnis 2020</i>	<i>Fortgeschriebener Ansatz des Haushaltjahres 2021</i>	<i>davon Ermächtigungs- übertragungen aus dem Vorjahr 2020</i>	<i>Ist-Ergebnis des Haushaltjahres 2021</i>	<i>Vergleich Ansatz/Ist (Sp.2 ./ Sp.4) 2021</i>	<i>Ermächtigungs- übertragung in das Folgejahr 2022</i>
1	Steuern und ähnliche Abgaben						
2	+ Zuwendungen und allgemeine Umlagen	-203.542,85	-86.394,00		-193.931,72	-107.537,72	
3	+ Sonstige Transfererträge						
4	+ Öffentlich-rechtliche Leistungsentgelte	-202.455,25	-163.000,00		-235.199,29	-72.199,29	
5	+ Privatrechtliche Leistungsentgelte						
6	+ Kostenerstattungen und Kostenumlagen	-324.438,98	-262.000,00		-323.640,00	-61.640,00	
7	+ Sonstige ordentliche Erträge	-19.410,45	-19.437,60		-19.474,76	-37,16	
8	+ Aktivierte Eigenleistungen						
9	+/- Bestandsveränderungen						
10	= Ordentliche Erträge	-749.847,53	-530.831,60		-772.245,77	-241.414,17	
11	- Personalaufwendungen	1.588.041,91	1.369.050,67		1.608.628,21	239.577,54	
12	<i>davon Personalaufwand Aktive</i>	1.385.152,17	1.276.859,95		1.379.154,64	102.294,69	
13	<i>davon Personalrückstellungen</i>	202.889,74	92.190,72		229.473,57	137.282,85	
14	- Versorgungsaufwendungen						
15	- Aufwendungen für Sach- und Dienstleistungen	2.975,00			1.802,15	1.802,15	
16	- Bilanzielle Abschreibungen	1.156,84	1.094,00		1.463,09	369,09	
17	- Transferaufwendungen	1.200,00					
18	- Sonstige ordentliche Aufwendungen	29.005,05	77.256,52		91.414,74	14.158,22	
19	= Ordentliche Aufwendungen	1.622.378,80	1.447.401,19		1.703.308,19	255.907,00	
20	= Ordentliches Ergebnis (Zeilen 10 und 19)	872.531,27	916.569,59		931.062,42	14.492,83	
21	+ Finanzerträge						
22	- Zinsen und ähnliche Aufwendungen						

Jahresabschluss 2021

verantwortlich:
FBL 69 Köhler, Thomas

1.56 Umweltschutz

1.56.10 Umwelt- und Immissionsschutz

Teilergebnisrechnung		<i>Ergebnis 2020</i>	<i>Fortgeschriebener Ansatz des Haushaltjahres 2021</i>	<i>davon Ermächtigungs- übertragungen aus dem Vorjahr 2020</i>	<i>Ist-Ergebnis des Haushaltjahres 2021</i>	<i>Vergleich Ansatz/Ist (Sp.2 ./ Sp.4) 2021</i>	<i>Ermächtigungs- übertragung in das Folgejahr 2022</i>
23	= Finanzergebnis (Zeilen 21 und 22)						
24	= Ergebnis der laufenden Verwaltungstätigkeit (Zeilen 20 und 23)	872.531,27	916.569,59		931.062,42	14.492,83	
25	+ Außerordentliche Erträge						
26	- Außerordentliche Aufwendungen						
27	= Außerordentliches Ergebnis (Zeilen 25 und 26)						
28	= Ergebnis - vor Berücksichtigung der internen Leistungsbeziehungen - (Zeilen 24 und 27)	872.531,27	916.569,59		931.062,42	14.492,83	
29	+ Erträge aus internen Leistungsbeziehungen	-541.729,25	-467.333,84		-479.624,41	-12.290,57	
30	- Aufwendungen aus internen Leistungsbeziehungen	1.070.818,21	1.123.816,31		1.063.864,40	-59.951,91	
31	= Ergebnis (Zeilen 28, 29 und 30)	1.401.620,23	1.573.052,06		1.515.302,41	-57.749,65	
32	- Globaler Minderaufwand						
33	= Teilergebnis nach Abzug globaler Minderaufwand (Zeilen 31 und 32)	1.401.620,23	1.573.052,06		1.515.302,41	-57.749,65	

Jahresabschluss 2021

 verantwortlich:
 FBL 69 Köhler, Thomas

1.56 Umweltschutz

1.56.10 Umwelt- und Immissionsschutz

Teilfinanzrechnung		<i>Ergebnis 2020</i>	<i>Fortgeschriebener Ansatz des Haushaltsjahres 2021</i>	<i>davon Ermächtigungsüber- tragungen aus dem Vorjahr 2020</i>	<i>Ist - Ergebnis des Haushaltsjahres 2021</i>	<i>Vergleich Ansatz / Ist (Sp. 4 ./Sp. 2) 2021</i>	<i>Ermächtigungsüber- tragungen in das Folgejahr 2022</i>
1	Steuern und ähnliche Abgaben						
2	+ Zuwendungen und allgemeine Umlagen	-191.426,22	-85.300,00		-190.996,23	-105.696,23	
3	+ Sonstige Transfereinzahlungen						
4	+ Öffentlich-rechtliche Leistungsentgelte	-217.750,52	-163.000,00		-234.844,03	-71.844,03	
5	+ Privatrechtliche Leistungsentgelte						
6	+ Kostenerstattungen, Kostenumlagen	-324.438,98	-262.000,00		-323.639,90	-61.639,90	
7	+ Sonstige Einzahlungen	-478,50	-100,00		-337,00	-237,00	
8	+ Zinsen und sonstige Finanzeinzahlungen						
9	= Einzahlungen aus laufender Verwaltungstätigkeit	-734.094,22	-510.400,00		-749.817,16	-239.417,16	
10	- Personalauszahlungen	1.385.152,17	1.276.859,95		1.379.154,64	102.294,69	
11	- Versorgungsauszahlungen						
12	- Auszahlungen für Sach- und Dienstleistungen	3.359,37			1.802,15	1.802,15	
13	- Zinsen und sonstige Finanzauszahlungen						
14	- Transferauszahlungen	1.200,00					
15	- Sonstige Auszahlungen	29.573,12	77.256,52		91.792,06	14.535,54	
16	= Auszahlungen aus laufender Verwaltungstätigkeit	1.419.284,66	1.354.116,47		1.472.748,85	118.632,38	
17	= Saldo aus laufender Verwaltungstätigkeit (Zeilen 9 und 16)	685.190,44	843.716,47		722.931,69	-120.784,78	

Jahresabschluss 2021

verantwortlich:
FBL 69 Köhler, Thomas

1.56 Umweltschutz

1.56.10 Umwelt- und Immissionsschutz



Teilfinanzrechnung		<i>Ergebnis 2020</i>	<i>Fortgeschriebener Ansatz des Haushaltsjahres 2021</i>	<i>davon Ermächtigungsüber- tragungen aus dem Vorjahr 2020</i>	<i>Ist - Ergebnis des Haushaltsjahres 2021</i>	<i>Vergleich Ansatz / Ist (Sp. 4 ./Sp. 2) 2021</i>	<i>Ermächtigungsüber- tragungen in das Folgejahr 2022</i>
1	+ Investitionstätigkeit Einzahlungen aus Zuwendungen für Investitionsmaßnahmen	-14.311,70			-74.197,63	-74.197,63	
2	+ aus der Veräußerung von Sachanlagen						
3	+ aus der Veräußerung von Finanzanlagen						
4	+ aus Beiträgen und Entgelten						
5	+ Sonstige Investitionseinzahlungen						
6	= Summe: (investive Einzahlungen)	-14.311,70			-74.197,63	-74.197,63	
7	- Auszahlungen für den Erwerb von Grundstücken/Gebäuden				31.060,31	31.060,31	11.643,00
8	- für Baumaßnahmen						
9	- für den Erwerb von beweglichem Anlagevermögen	81.421,24					
10	- für den Erwerb von Finanzanlagen						
11	- von aktivierbaren Zuwendungen						
12	- Sonstige Investitionsauszahlungen						
13	= Summe: (investive Auszahlungen)	81.421,24			31.060,31	31.060,31	11.643,00
14	= Saldo der Investitionstätigkeit (Ein- ./ Auszahlung)	67.109,54			-43.137,32	-43.137,32	11.643,00

Jahresabschluss 2021

verantwortlich:
FBL 69 Köhler, Thomas

1.56 Umweltschutz

1.56.10 Umwelt- und Immissionsschutz

Investitionsmaßnahmen oberhalb der festgesetzten Wertgrenzen	Ergebnis 2020	Fortgeschriebener Ansatz 2021	Ist-Ergebnis 2021	Vergleich Ist ./.. Ansatz 2021
Ausgleichszahlungen				
+ Einzahlungen aus Investitionszuwendungen	-14.311,70		-74.197,63	-74.197,63
+ Weitere investive Einzahlungen				
- Auszahlungen für den Erwerb von Grundstücken / Gebäuden				
- Auszahlungen für Baumaßnahmen				
- Weitere investive Auszahlungen				
= Saldo: (Einzahlungen ./.. Auszahlungen)	-14.311,70		-74.197,63	-74.197,63
= Summe	-14.311,70		-74.197,63	-74.197,63

Jahresabschluss 2021verantwortlich:
FBL 69 Köhler, Thomas**1.56 Umweltschutz**

1.56.10 Umwelt- und Immissionsschutz

Investitionsmaßnahmen unterhalb der festgesetzten Wertgrenzen			Ergebnis 2020	Fortgeschriebe- ner Ansatz 2021	Ist-Ergebnis 2021	Vergleich Ist ./ Ansatz 2021
1	+	Summe der investiven Einzahlungen				
2	-	Summe der investiven Auszahlungen	81.421,24		31.060,31	31.060,31
3	=	Saldo: (Einzahlungen ./ Auszahlungen)	81.421,24		31.060,31	31.060,31

Jahresabschluss 2021

verantwortlich:
FBL 69 Köhler, Thomas

1.56 Umweltschutz
1.56.20 Immissionsschutz



Teilfinanzrechnung		<i>Ergebnis 2020</i>	<i>Fortgeschriebener Ansatz des Haushaltsjahres 2021</i>	<i>davon Ermächtigungsüber- tragungen aus dem Vorjahr 2020</i>	<i>Ist - Ergebnis des Haushaltsjahres 2021</i>	<i>Vergleich Ansatz / Ist (Sp. 4 ./Sp. 2) 2021</i>	<i>Ermächtigungsüber- tragungen in das Folgejahr 2022</i>
1	Steuern und ähnliche Abgaben						
2	+ Zuwendungen und allgemeine Umlagen						
3	+ Sonstige Transfereinzahlungen						
4	+ Öffentlich-rechtliche Leistungsentgelte						
5	+ Privatrechtliche Leistungsentgelte						
6	+ Kostenerstattungen, Kostenumlagen						
7	+ Sonstige Einzahlungen						
8	+ Zinsen und sonstige Finanzeinzahlungen						
9	= Einzahlungen aus laufender Verwaltungstätigkeit						
10	- Personalauszahlungen						
11	- Versorgungsauszahlungen						
12	- Auszahlungen für Sach- und Dienstleistungen						
13	- Zinsen und sonstige Finanzauszahlungen						
14	- Transferauszahlungen						
15	- Sonstige Auszahlungen						
16	= Auszahlungen aus laufender Verwaltungstätigkeit						
17	= Saldo aus laufender Verwaltungstätigkeit (Zeilen 9 und 16)						

Jahresabschluss 2021

verantwortlich:
FBL 69 Köhler, Thomas

1.56 Umweltschutz
1.56.20 Immissionsschutz



Teilfinanzrechnung		<i>Ergebnis 2020</i>	<i>Fortgeschriebener Ansatz des Haushaltsjahres 2021</i>	<i>davon Ermächtigungsüber- tragungen aus dem Vorjahr 2020</i>	<i>Ist - Ergebnis des Haushaltsjahres 2021</i>	<i>Vergleich Ansatz / Ist (Sp. 4 ./Sp. 2) 2021</i>	<i>Ermächtigungsüber- tragungen in das Folgejahr 2022</i>
1	+ Investitionstätigkeit Einzahlungen aus Zuwendungen für Investitionsmaßnahmen						
2	+ aus der Veräußerung von Sachanlagen						
3	+ aus der Veräußerung von Finanzanlagen						
4	+ aus Beiträgen und Entgelten						
5	+ Sonstige Investitionseinzahlungen						
6	= Summe: (investive Einzahlungen)						
7	- Auszahlungen für den Erwerb von Grundstücken/Gebäuden						
8	- für Baumaßnahmen						
9	- für den Erwerb von beweglichem Anlagevermögen						
10	- für den Erwerb von Finanzanlagen						
11	- von aktivierbaren Zuwendungen						
12	- Sonstige Investitionsauszahlungen						
13	= Summe: (investive Auszahlungen)						
14	= Saldo der Investitionstätigkeit (Ein- ./ Auszahlung)						

1.57	Wirtschaft und Tourismus		466
	1.57.31	Wirtschaftliche Betätigungen	471
	1.57.32	Märkte	476

Jahresabschluss 2021
1.57 Wirtschaft und Tourismus

 verantwortlich:
 OB Erik O. Schulz

Teilergebnisrechnung		<i>Ergebnis 2020</i>	<i>Fortgeschriebener Ansatz des Haushaltjahres 2021</i>	<i>davon Ermächtigungs- übertragungen aus dem Vorjahr 2020</i>	<i>Ist-Ergebnis des Haushaltjahres 2021</i>	<i>Vergleich Ansatz/Ist (Sp.2 ./ Sp.4) 2021</i>	<i>Ermächtigungs- übertragung in das Folgejahr 2022</i>
1	Steuern und ähnliche Abgaben						
2	+ Zuwendungen und allgemeine Umlagen	-141,00	-142,00		-142,00		
3	+ Sonstige Transfererträge						
4	+ Öffentlich-rechtliche Leistungsentgelte	-1.230,00	-500,00		-610,00	-110,00	
5	+ Privatrechtliche Leistungsentgelte	-218.792,72	-151.000,00		-199.716,70	-48.716,70	
6	+ Kostenerstattungen und Kostenumlagen	-9.955,20	-17.074,04		-11.188,02	5.886,02	
7	+ Sonstige ordentliche Erträge	-12.271.183,21	-12.064.829,96		-11.753.230,31	311.599,65	
8	+ Aktivierte Eigenleistungen						
9	+/- Bestandsveränderungen						
10	= Ordentliche Erträge	-12.501.302,13	-12.233.546,00		-11.964.887,03	268.658,97	
11	- Personalaufwendungen	498.190,74	410.615,14		405.662,39	-4.952,75	
12	<i>davon Personalaufwand Aktive</i>	384.581,28	395.250,10		337.707,56	-57.542,54	
13	<i>davon Personalrückstellungen</i>	113.609,46	15.365,04		67.954,83	52.589,79	
14	- Versorgungsaufwendungen						
15	- Aufwendungen für Sach- und Dienstleistungen	71.485,78	117.500,00		644.124,35	526.624,35	
16	- Bilanzielle Abschreibungen	868,50	1.209,00		610,50	-598,50	
17	- Transferaufwendungen	18.458.000,00	16.973.500,00		17.586.200,00	612.700,00	
18	- Sonstige ordentliche Aufwendungen	994.618,13	1.456.689,00		998.873,74	-457.815,26	
19	= Ordentliche Aufwendungen	20.023.163,15	18.959.513,14		19.635.470,98	675.957,84	
20	= Ordentliches Ergebnis (Zeilen 10 und 19)	7.521.861,02	6.725.967,14		7.670.583,95	944.616,81	
21	+ Finanzerträge	-12.828.642,48	-13.218.239,00		-10.389.137,78	2.829.101,22	
22	- Zinsen und ähnliche Aufwendungen						

Jahresabschluss 2021

1.57 Wirtschaft und Tourismus

verantwortlich:
OB Erik O. Schulz



Teilergebnisrechnung		<i>Ergebnis 2020</i>	<i>Fortgeschriebener Ansatz des Haushaltjahres 2021</i>	<i>davon Ermächtigungs- übertragungen aus dem Vorjahr 2020</i>	<i>Ist-Ergebnis des Haushaltjahres 2021</i>	<i>Vergleich Ansatz/Ist (Sp.2 ./ Sp.4) 2021</i>	<i>Ermächtigungs- übertragung in das Folgejahr 2022</i>
23	= Finanzergebnis (Zeilen 21 und 22)	-12.828.642,48	-13.218.239,00		-10.389.137,78	2.829.101,22	
24	= Ergebnis der laufenden Verwaltungstätigkeit (Zeilen 20 und 23)	-5.306.781,46	-6.492.271,86		-2.718.553,83	3.773.718,03	
25	+ Außerordentliche Erträge						
26	- Außerordentliche Aufwendungen						
27	= Außerordentliches Ergebnis (Zeilen 25 und 26)						
28	= Ergebnis - vor Berücksichtigung der internen Leistungsbeziehungen - (Zeilen 24 und 27)	-5.306.781,46	-6.492.271,86		-2.718.553,83	3.773.718,03	
29	+ Erträge aus internen Leistungsbeziehungen	-299.595,07	-365.475,03		-60.835,54	304.639,49	
30	- Aufwendungen aus internen Leistungsbeziehungen	168.035,09	138.668,83		98.526,36	-40.142,47	
31	= Ergebnis (Zeilen 28, 29 und 30)	-5.438.341,44	-6.719.078,06		-2.680.863,01	4.038.215,05	
32	- Globaler Minderaufwand						
33	= Teilergebnis nach Abzug globaler Minderaufwand (Zeilen 31 und 32)	-5.438.341,44	-6.719.078,06		-2.680.863,01	4.038.215,05	

Jahresabschluss 2021
1.57 Wirtschaft und Tourismus

 verantwortlich:
 OB Erik O. Schulz


Teilfinanzrechnung		<i>Ergebnis 2020</i>	<i>Fortgeschriebener Ansatz des Haushaltsjahres 2021</i>	<i>davon Ermächtigungsüber- tragungen aus dem Vorjahr 2020</i>	<i>Ist - Ergebnis des Haushaltsjahres 2021</i>	<i>Vergleich Ansatz / Ist (Sp. 4 ./Sp. 2) 2021</i>	<i>Ermächtigungsüber- tragungen in das Folgejahr 2022</i>
1	Steuern und ähnliche Abgaben						
2	+ Zuwendungen und allgemeine Umlagen						
3	+ Sonstige Transfereinzahlungen						
4	+ Öffentlich-rechtliche Leistungsentgelte	-804,50	-500,00		-525,00	-25,00	
5	+ Privatrechtliche Leistungsentgelte	-217.934,71	-151.000,00		-198.741,89	-47.741,89	
6	+ Kostenerstattungen, Kostenumlagen	-4.734,31	-17.074,04		-15.735,25	1.338,79	
7	+ Sonstige Einzahlungen	-11.292.812,07	-12.061.465,00		-12.442.951,92	-381.486,92	
8	+ Zinsen und sonstige Finanzeinzahlungen	-7.328.066,48	-13.218.239,00		-15.889.713,78	-2.671.474,78	
9	= Einzahlungen aus laufender Verwaltungstätigkeit	-18.844.352,07	-25.448.278,04		-28.547.667,84	-3.099.389,80	
10	- Personalauszahlungen	384.581,28	395.250,10		337.707,56	-57.542,54	
11	- Versorgungsauszahlungen						
12	- Auszahlungen für Sach- und Dienstleistungen	93.515,01	117.500,00		639.237,00	521.737,00	
13	- Zinsen und sonstige Finanzauszahlungen						
14	- Transferauszahlungen	18.479.400,00	16.973.500,00		17.500.600,00	527.100,00	
15	- Sonstige Auszahlungen	116.345,28	1.456.689,00		1.899.204,14	442.515,14	
16	= Auszahlungen aus laufender Verwaltungstätigkeit	19.073.841,57	18.942.939,10		20.376.748,70	1.433.809,60	
17	= Saldo aus laufender Verwaltungstätigkeit (Zeilen 9 und 16)	229.489,50	-6.505.338,94		-8.170.919,14	-1.665.580,20	

Jahresabschluss 2021

1.57 Wirtschaft und Tourismus

verantwortlich:
OB Erik O. Schulz



Teilfinanzrechnung		<i>Ergebnis 2020</i>	<i>Fortgeschriebener Ansatz des Haushaltsjahres 2021</i>	<i>davon Ermächtigungsüber- tragungen aus dem Vorjahr 2020</i>	<i>Ist - Ergebnis des Haushaltsjahres 2021</i>	<i>Vergleich Ansatz / Ist (Sp. 4 ./Sp. 2) 2021</i>	<i>Ermächtigungsüber- tragungen in das Folgejahr 2022</i>
1	+ Investitionstätigkeit Einzahlungen aus Zuwendungen für Investitionsmaßnahmen						
2	+ aus der Veräußerung von Sachanlagen						
3	+ aus der Veräußerung von Finanzanlagen						
4	+ aus Beiträgen und Entgelten						
5	+ Sonstige Investitionseinzahlungen						
6	= Summe: (investive Einzahlungen)						
7	- Auszahlungen für den Erwerb von Grundstücken/Gebäuden						
8	- für Baumaßnahmen						
9	- für den Erwerb von beweglichem Anlagevermögen		7.500,00			-7.500,00	
10	- für den Erwerb von Finanzanlagen		38.220,00	38.220,00	440.297,57	402.077,57	
11	- von aktivierbaren Zuwendungen						
12	- Sonstige Investitionsauszahlungen						
13	= Summe: (investive Auszahlungen)		45.720,00	38.220,00	440.297,57	394.577,57	
14	= Saldo der Investitionstätigkeit (Ein- ./ Auszahlung)		45.720,00	38.220,00	440.297,57	394.577,57	

Jahresabschluss 2021

verantwortlich:

VB 2/BC Uhlenbrock, Kai

1.57 Wirtschaft und Tourismus

1.57.31 Wirtschaftliche Betätigungen

1.57.31 Wirtschaftliche Betätigungen

471

Jahresabschluss 2021

verantwortlich:
VB 2/BC Uhlenbrock, Kai

1.57 Wirtschaft und Tourismus

1.57.31 Wirtschaftliche Betätigungen



Teilergebnisrechnung		Ergebnis 2020	Fortgeschriebener Ansatz des Haushaltjahres 2021	davon Ermächtigungs- übertragungen aus dem Vorjahr 2020	Ist-Ergebnis des Haushaltjahres 2021	Vergleich Ansatz/Ist (Sp.2 ./ Sp.4) 2021	Ermächtigungs- übertragung in das Folgejahr 2022
1	Steuern und ähnliche Abgaben						
2	+ Zuwendungen und allgemeine Umlagen						
3	+ Sonstige Transfererträge						
4	+ Öffentlich-rechtliche Leistungsentgelte						
5	+ Privatrechtliche Leistungsentgelte	-45.000,00			-45.000,00	-45.000,00	
6	+ Kostenerstattungen und Kostenumlagen						
7	+ Sonstige ordentliche Erträge	-12.256.417,18	-12.061.000,00		-11.745.397,90	315.602,10	
8	+ Aktivierte Eigenleistungen						
9	+/- Bestandsveränderungen						
10	= Ordentliche Erträge	-12.301.417,18	-12.061.000,00		-11.790.397,90	270.602,10	
11	- Personalaufwendungen	401.336,91	318.622,01		355.132,77	36.510,76	
12	davon Personalaufwand Aktive	315.890,22	318.622,01		309.829,55	-8.792,46	
13	davon Personalrückstellungen	85.446,69			45.303,22	45.303,22	
14	- Versorgungsaufwendungen						
15	- Aufwendungen für Sach- und Dienstleistungen				593.610,99	593.610,99	
16	- Bilanzielle Abschreibungen						
17	- Transferaufwendungen	18.458.000,00	16.973.500,00		17.586.200,00	612.700,00	
18	- Sonstige ordentliche Aufwendungen	992.419,87	1.448.239,00		988.309,70	-459.929,30	
19	= Ordentliche Aufwendungen	19.851.756,78	18.740.361,01		19.523.253,46	782.892,45	
20	= Ordentliches Ergebnis (Zeilen 10 und 19)	7.550.339,60	6.679.361,01		7.732.855,56	1.053.494,55	
21	+ Finanzerträge	-12.828.642,48	-13.218.239,00		-10.389.137,78	2.829.101,22	
22	- Zinsen und ähnliche Aufwendungen						

Jahresabschluss 2021

verantwortlich:
VB 2/BC Uhlenbrock, Kai

1.57 Wirtschaft und Tourismus

1.57.31 Wirtschaftliche Betätigungen



Teilergebnisrechnung		<i>Ergebnis 2020</i>	<i>Fortgeschriebener Ansatz des Haushaltjahres 2021</i>	<i>davon Ermächtigungs- übertragungen aus dem Vorjahr 2020</i>	<i>Ist-Ergebnis des Haushaltjahres 2021</i>	<i>Vergleich Ansatz/Ist (Sp.2 ./ Sp.4) 2021</i>	<i>Ermächtigungs- übertragung in das Folgejahr 2022</i>
23	= Finanzergebnis (Zeilen 21 und 22)	-12.828.642,48	-13.218.239,00		-10.389.137,78	2.829.101,22	
24	= Ergebnis der laufenden Verwaltungstätigkeit (Zeilen 20 und 23)	-5.278.302,88	-6.538.877,99		-2.656.282,22	3.882.595,77	
25	+ Außerordentliche Erträge						
26	- Außerordentliche Aufwendungen						
27	= Außerordentliches Ergebnis (Zeilen 25 und 26)						
28	= Ergebnis - vor Berücksichtigung der internen Leistungsbeziehungen - (Zeilen 24 und 27)	-5.278.302,88	-6.538.877,99		-2.656.282,22	3.882.595,77	
29	+ Erträge aus internen Leistungsbeziehungen	-267.502,73	-331.531,08		-41.465,91	290.065,17	
30	- Aufwendungen aus internen Leistungsbeziehungen	89.789,17	51.820,87		27.116,80	-24.704,07	
31	= Ergebnis (Zeilen 28, 29 und 30)	-5.456.016,44	-6.818.588,20		-2.670.631,33	4.147.956,87	
32	- Globaler Minderaufwand						
33	= Teilergebnis nach Abzug globaler Minderaufwand (Zeilen 31 und 32)	-5.456.016,44	-6.818.588,20		-2.670.631,33	4.147.956,87	

Jahresabschluss 2021

verantwortlich:
VB 2/BC Uhlenbrock, Kai

1.57 Wirtschaft und Tourismus

1.57.31 Wirtschaftliche Betätigungen



Teilfinanzrechnung		<i>Ergebnis 2020</i>	<i>Fortgeschriebener Ansatz des Haushaltsjahres 2021</i>	<i>davon Ermächtigungsüber- tragungen aus dem Vorjahr 2020</i>	<i>Ist - Ergebnis des Haushaltsjahres 2021</i>	<i>Vergleich Ansatz / Ist (Sp. 4 ./Sp. 2) 2021</i>	<i>Ermächtigungsüber- tragungen in das Folgejahr 2022</i>
1	Steuern und ähnliche Abgaben						
2	+ Zuwendungen und allgemeine Umlagen						
3	+ Sonstige Transfereinzahlungen						
4	+ Öffentlich-rechtliche Leistungsentgelte						
5	+ Privatrechtliche Leistungsentgelte	-45.000,00			-45.000,00	-45.000,00	
6	+ Kostenerstattungen, Kostenumlagen						
7	+ Sonstige Einzahlungen	-11.255.143,09	-12.061.000,00		-12.405.675,81	-344.675,81	
8	+ Zinsen und sonstige Finanzeinzahlungen	-7.328.066,48	-13.218.239,00		-15.889.713,78	-2.671.474,78	
9	= Einzahlungen aus laufender Verwaltungstätigkeit	-18.628.209,57	-25.279.239,00		-28.340.389,59	-3.061.150,59	
10	- Personalauszahlungen	315.890,22	318.622,01		309.829,55	-8.792,46	
11	- Versorgungsauszahlungen						
12	- Auszahlungen für Sach- und Dienstleistungen				593.610,99	593.610,99	
13	- Zinsen und sonstige Finanzauszahlungen						
14	- Transferauszahlungen	18.479.400,00	16.973.500,00		17.500.600,00	527.100,00	
15	- Sonstige Auszahlungen	96.491,30	1.448.239,00		1.882.282,27	434.043,27	
16	= Auszahlungen aus laufender Verwaltungstätigkeit	18.891.781,52	18.740.361,01		20.286.322,81	1.545.961,80	
17	= Saldo aus laufender Verwaltungstätigkeit (Zeilen 9 und 16)	263.571,95	-6.538.877,99		-8.054.066,78	-1.515.188,79	

Jahresabschluss 2021

verantwortlich:
VB 2/BC Uhlenbrock, Kai

1.57 Wirtschaft und Tourismus

1.57.31 Wirtschaftliche Betätigungen



Teilfinanzrechnung		<i>Ergebnis 2020</i>	<i>Fortgeschriebener Ansatz des Haushaltsjahres 2021</i>	<i>davon Ermächtigungsüber- tragungen aus dem Vorjahr 2020</i>	<i>Ist - Ergebnis des Haushaltsjahres 2021</i>	<i>Vergleich Ansatz / Ist (Sp. 4 ./Sp. 2) 2021</i>	<i>Ermächtigungsüber- tragungen in das Folgejahr 2022</i>
1	+ Investitionstätigkeit Einzahlungen aus Zuwendungen für Investitionsmaßnahmen						
2	+ aus der Veräußerung von Sachanlagen						
3	+ aus der Veräußerung von Finanzanlagen						
4	+ aus Beiträgen und Entgelten						
5	+ Sonstige Investitionseinzahlungen						
6	= Summe: (investive Einzahlungen)						
7	- Auszahlungen für den Erwerb von Grundstücken/Gebäuden						
8	- für Baumaßnahmen						
9	- für den Erwerb von beweglichem Anlagevermögen						
10	- für den Erwerb von Finanzanlagen		38.220,00	38.220,00	440.297,57	402.077,57	
11	- von aktivierbaren Zuwendungen						
12	- Sonstige Investitionsauszahlungen						
13	= Summe: (investive Auszahlungen)		38.220,00	38.220,00	440.297,57	402.077,57	
14	= Saldo der Investitionstätigkeit (Ein- ./ Auszahlung)		38.220,00	38.220,00	440.297,57	402.077,57	

Jahresabschluss 2021

verantwortlich:

FBL32 Lichtenberg, Thomas

1.57 Wirtschaft und Tourismus

1.57.32 Märkte

Teilergebnisrechnung		<i>Ergebnis 2020</i>	<i>Fortgeschriebener Ansatz des Haushaltjahres 2021</i>	<i>davon Ermächtigungs- übertragungen aus dem Vorjahr 2020</i>	<i>Ist-Ergebnis des Haushaltjahres 2021</i>	<i>Vergleich Ansatz/Ist (Sp.2 ./ Sp.4) 2021</i>	<i>Ermächtigungs- übertragung in das Folgejahr 2022</i>
1	Steuern und ähnliche Abgaben						
2	+ Zuwendungen und allgemeine Umlagen	-141,00	-142,00		-142,00		
3	+ Sonstige Transfererträge						
4	+ Öffentlich-rechtliche Leistungsentgelte	-1.230,00	-500,00		-610,00	-110,00	
5	+ Privatrechtliche Leistungsentgelte	-173.792,72	-151.000,00		-154.716,70	-3.716,70	
6	+ Kostenerstattungen und Kostenumlagen	-9.955,20	-17.074,04		-11.188,02	5.886,02	
7	+ Sonstige ordentliche Erträge	-14.766,03	-3.829,96		-7.832,41	-4.002,45	
8	+ Aktivierte Eigenleistungen						
9	+/- Bestandsveränderungen						
10	= Ordentliche Erträge	-199.884,95	-172.546,00		-174.489,13	-1.943,13	
11	- Personalaufwendungen	96.853,83	91.993,13		50.529,62	-41.463,51	
12	<i>davon Personalaufwand Aktive</i>	68.691,06	76.628,09		27.878,01	-48.750,08	
13	<i>davon Personalrückstellungen</i>	28.162,77	15.365,04		22.651,61	7.286,57	
14	- Versorgungsaufwendungen						
15	- Aufwendungen für Sach- und Dienstleistungen	71.485,78	117.500,00		50.513,36	-66.986,64	
16	- Bilanzielle Abschreibungen	868,50	1.209,00		610,50	-598,50	
17	- Transferaufwendungen						
18	- Sonstige ordentliche Aufwendungen	2.198,26	8.450,00		10.564,04	2.114,04	
19	= Ordentliche Aufwendungen	171.406,37	219.152,13		112.217,52	-106.934,61	
20	= Ordentliches Ergebnis (Zeilen 10 und 19)	-28.478,58	46.606,13		-62.271,61	-108.877,74	
21	+ Finanzerträge						
22	- Zinsen und ähnliche Aufwendungen						

Jahresabschluss 2021

verantwortlich:

FBL32 Lichtenberg, Thomas

1.57 Wirtschaft und Tourismus

1.57.32 Märkte

Teilergebnisrechnung		<i>Ergebnis 2020</i>	<i>Fortgeschriebener Ansatz des Haushaltjahres 2021</i>	<i>davon Ermächtigungs- übertragungen aus dem Vorjahr 2020</i>	<i>Ist-Ergebnis des Haushaltjahres 2021</i>	<i>Vergleich Ansatz/Ist (Sp.2 ./ Sp.4) 2021</i>	<i>Ermächtigungs- übertragung in das Folgejahr 2022</i>
23	= Finanzergebnis (Zeilen 21 und 22)						
24	= Ergebnis der laufenden Verwaltungstätigkeit (Zeilen 20 und 23)	-28.478,58	46.606,13		-62.271,61	-108.877,74	
25	+ Außerordentliche Erträge						
26	- Außerordentliche Aufwendungen						
27	= Außerordentliches Ergebnis (Zeilen 25 und 26)						
28	= Ergebnis - vor Berücksichtigung der internen Leistungsbeziehungen - (Zeilen 24 und 27)	-28.478,58	46.606,13		-62.271,61	-108.877,74	
29	+ Erträge aus internen Leistungsbeziehungen	-32.092,34	-33.943,95		-19.369,63	14.574,32	
30	- Aufwendungen aus internen Leistungsbeziehungen	78.245,92	86.847,96		71.409,56	-15.438,40	
31	= Ergebnis (Zeilen 28, 29 und 30)	17.675,00	99.510,14		-10.231,68	-109.741,82	
32	- Globaler Minderaufwand						
33	= Teilergebnis nach Abzug globaler Minderaufwand (Zeilen 31 und 32)	17.675,00	99.510,14		-10.231,68	-109.741,82	

Jahresabschluss 2021

verantwortlich:

FBL32 Lichtenberg, Thomas

1.57 Wirtschaft und Tourismus

1.57.32 Märkte



Teilfinanzrechnung		<i>Ergebnis 2020</i>	<i>Fortgeschriebener Ansatz des Haushaltsjahres 2021</i>	<i>davon Ermächtigungsüber- tragungen aus dem Vorjahr 2020</i>	<i>Ist - Ergebnis des Haushaltsjahres 2021</i>	<i>Vergleich Ansatz / Ist (Sp. 4 ./Sp. 2) 2021</i>	<i>Ermächtigungsüber- tragungen in das Folgejahr 2022</i>
1	Steuern und ähnliche Abgaben						
2	+ Zuwendungen und allgemeine Umlagen						
3	+ Sonstige Transfereinzahlungen						
4	+ Öffentlich-rechtliche Leistungsentgelte	-804,50	-500,00		-525,00	-25,00	
5	+ Privatrechtliche Leistungsentgelte	-172.934,71	-151.000,00		-153.741,89	-2.741,89	
6	+ Kostenerstattungen, Kostenumlagen	-4.734,31	-17.074,04		-15.735,25	1.338,79	
7	+ Sonstige Einzahlungen	-37.668,98	-465,00		-37.276,11	-36.811,11	
8	+ Zinsen und sonstige Finanzeinzahlungen						
9	= Einzahlungen aus laufender Verwaltungstätigkeit	-216.142,50	-169.039,04		-207.278,25	-38.239,21	
10	- Personalauszahlungen	68.691,06	76.628,09		27.878,01	-48.750,08	
11	- Versorgungsauszahlungen						
12	- Auszahlungen für Sach- und Dienstleistungen	93.515,01	117.500,00		45.626,01	-71.873,99	
13	- Zinsen und sonstige Finanzauszahlungen						
14	- Transferauszahlungen						
15	- Sonstige Auszahlungen	19.853,98	8.450,00		16.921,87	8.471,87	
16	= Auszahlungen aus laufender Verwaltungstätigkeit	182.060,05	202.578,09		90.425,89	-112.152,20	
17	= Saldo aus laufender Verwaltungstätigkeit (Zeilen 9 und 16)	-34.082,45	33.539,05		-116.852,36	-150.391,41	

Jahresabschluss 2021

verantwortlich:

FBL32 Lichtenberg, Thomas

1.57 Wirtschaft und Tourismus

1.57.32 Märkte



Teilfinanzrechnung		<i>Ergebnis 2020</i>	<i>Fortgeschriebener Ansatz des Haushaltsjahres 2021</i>	<i>davon Ermächtigungsüber- tragungen aus dem Vorjahr 2020</i>	<i>Ist - Ergebnis des Haushaltsjahres 2021</i>	<i>Vergleich Ansatz / Ist (Sp. 4 ./Sp. 2) 2021</i>	<i>Ermächtigungsüber- tragungen in das Folgejahr 2022</i>
1	+ Investitionstätigkeit Einzahlungen aus Zuwendungen für Investitionsmaßnahmen						
2	+ aus der Veräußerung von Sachanlagen						
3	+ aus der Veräußerung von Finanzanlagen						
4	+ aus Beiträgen und Entgelten						
5	+ Sonstige Investitionseinzahlungen						
6	= Summe: (investive Einzahlungen)						
7	- Auszahlungen für den Erwerb von Grundstücken/Gebäuden						
8	- für Baumaßnahmen						
9	- für den Erwerb von beweglichem Anlagevermögen		7.500,00			-7.500,00	
10	- für den Erwerb von Finanzanlagen						
11	- von aktivierbaren Zuwendungen						
12	- Sonstige Investitionsauszahlungen						
13	= Summe: (investive Auszahlungen)		7.500,00			-7.500,00	
14	= Saldo der Investitionstätigkeit (Ein- ./ Auszahlung)		7.500,00			-7.500,00	

Jahresabschluss 2021

verantwortlich:

FBL32 Lichtenberg, Thomas

1.57 Wirtschaft und Tourismus

1.57.32 Märkte

Investitionsmaßnahmen unterhalb der festgesetzten Wertgrenzen			Ergebnis 2020	Fortgeschriebe- ner Ansatz 2021	Ist-Ergebnis 2021	Vergleich Ist ./ Ansatz 2021
1	+	Summe der investiven Einzahlungen				
2	-	Summe der investiven Auszahlungen		7.500,00		-7.500,00
3	=	Saldo: (Einzahlungen ./ Auszahlungen)		7.500,00		-7.500,00

1.61	Allgemeine Finanzwirtschaft		482
	1.61.10	Allgemeine Finanzwirtschaft	487

Jahresabschluss 2021
1.61 Allgemeine Finanzwirtschaft

verantwortlich:

VB 2 Chr. Gerbersmann

Teilergebnisrechnung		<i>Ergebnis 2020</i>	<i>Fortgeschriebener Ansatz des Haushaltjahres 2021</i>	<i>davon Ermächtigungs- übertragungen aus dem Vorjahr 2020</i>	<i>Ist-Ergebnis des Haushaltjahres 2021</i>	<i>Vergleich Ansatz/Ist (Sp.2 ./ Sp.4) 2021</i>	<i>Ermächtigungs- übertragung in das Folgejahr 2022</i>
1	Steuern und ähnliche Abgaben	-233.951.676,03	-271.822.528,00		-268.868.599,93	2.953.928,07	
2	+ Zuwendungen und allgemeine Umlagen	-230.890.291,17	-183.630.536,00		-183.791.249,73	-160.713,73	
3	+ Sonstige Transfererträge						
4	+ Öffentlich-rechtliche Leistungsentgelte						
5	+ Privatrechtliche Leistungsentgelte						
6	+ Kostenerstattungen und Kostenumlagen						
7	+ Sonstige ordentliche Erträge	-2.518.925,14	-4.266.005,00		-2.385.796,81	1.880.208,19	
8	+ Aktivierte Eigenleistungen						
9	+/- Bestandsveränderungen						
10	= Ordentliche Erträge	-467.360.892,34	-459.719.069,00		-455.045.646,47	4.673.422,53	
11	- Personalaufwendungen						
12	<i>davon Personalaufwand Aktive</i>						
13	<i>davon Personalrückstellungen</i>						
14	- Versorgungsaufwendungen						
15	- Aufwendungen für Sach- und Dienstleistungen						
16	- Bilanzielle Abschreibungen	429.521,20			1.012.836,45	1.012.836,45	
17	- Transferaufwendungen	62.942.192,22	70.693.773,00		69.035.232,49	-1.658.540,51	
18	- Sonstige ordentliche Aufwendungen	3.688.385,20	2.314.232,00		4.091.479,93	1.777.247,93	
19	= Ordentliche Aufwendungen	67.060.098,62	73.008.005,00		74.139.548,87	1.131.543,87	
20	= Ordentliches Ergebnis (Zeilen 10 und 19)	-400.300.793,72	-386.711.064,00		-380.906.097,60	5.804.966,40	
21	+ Finanzerträge	-2.726.977,34	-9.300,00		-516.886,35	-507.586,35	
22	- Zinsen und ähnliche Aufwendungen	14.941.545,67	15.940.000,00		13.461.043,50	-2.478.956,50	

Jahresabschluss 2021

1.61 Allgemeine Finanzwirtschaft

verantwortlich:
VB 2 Chr. Gerbersmann



Teilergebnisrechnung		<i>Ergebnis 2020</i>	<i>Fortgeschriebener Ansatz des Haushaltjahres 2021</i>	<i>davon Ermächtigungs- übertragungen aus dem Vorjahr 2020</i>	<i>Ist-Ergebnis des Haushaltjahres 2021</i>	<i>Vergleich Ansatz/Ist (Sp.2 ./ Sp.4) 2021</i>	<i>Ermächtigungs- übertragung in das Folgejahr 2022</i>
23	= Finanzergebnis (Zeilen 21 und 22)	12.214.568,33	15.930.700,00		12.944.157,15	-2.986.542,85	
24	= Ergebnis der laufenden Verwaltungstätigkeit (Zeilen 20 und 23)	-388.086.225,39	-370.780.364,00		-367.961.940,45	2.818.423,55	
25	+ Außerordentliche Erträge				-22.204.536,91	-22.204.536,91	
26	- Außerordentliche Aufwendungen						
27	= Außerordentliches Ergebnis (Zeilen 25 und 26)				-22.204.536,91	-22.204.536,91	
28	= Ergebnis - vor Berücksichtigung der internen Leistungsbeziehungen - (Zeilen 24 und 27)	-388.086.225,39	-370.780.364,00		-390.166.477,36	-19.386.113,36	
29	+ Erträge aus internen Leistungsbeziehungen						
30	- Aufwendungen aus internen Leistungsbeziehungen	141.578,72	133.648,28		150.833,23	17.184,95	
31	= Ergebnis (Zeilen 28, 29 und 30)	-387.944.646,67	-370.646.715,72		-390.015.644,13	-19.368.928,41	
32	- Globaler Minderaufwand						
33	= Teilergebnis nach Abzug globaler Minderaufwand (Zeilen 31 und 32)	-387.944.646,67	-370.646.715,72		-390.015.644,13	-19.368.928,41	

Jahresabschluss 2021
1.61 Allgemeine Finanzwirtschaft

verantwortlich:

VB 2 Chr. Gerbersmann



Teilfinanzrechnung		<i>Ergebnis 2020</i>	<i>Fortgeschriebener Ansatz des Haushaltsjahres 2021</i>	<i>davon Ermächtigungsüber- tragungen aus dem Vorjahr 2020</i>	<i>Ist - Ergebnis des Haushaltsjahres 2021</i>	<i>Vergleich Ansatz / Ist (Sp. 4 ./Sp. 2) 2021</i>	<i>Ermächtigungsüber- tragungen in das Folgejahr 2022</i>
1	Steuern und ähnliche Abgaben	-233.273.315,65	-271.822.528,00		-265.625.694,02	6.196.833,98	
2	+ Zuwendungen und allgemeine Umlagen	-230.890.291,17	-183.630.536,00		-184.479.674,14	-849.138,14	
3	+ Sonstige Transfereinzahlungen						
4	+ Öffentlich-rechtliche Leistungsentgelte						
5	+ Privatrechtliche Leistungsentgelte						
6	+ Kostenerstattungen, Kostenumlagen						
7	+ Sonstige Einzahlungen	-1.707.975,03	-1.420.000,00		-1.263.109,99	156.890,01	
8	+ Zinsen und sonstige Finanzeinzahlungen	-571.600,09	-9.300,00		-552.272,05	-542.972,05	
9	= Einzahlungen aus laufender Verwaltungstätigkeit	-466.443.181,94	-456.882.364,00		-451.920.750,20	4.961.613,80	
10	- Personalauszahlungen						
11	- Versorgungsauszahlungen						
12	- Auszahlungen für Sach- und Dienstleistungen						
13	- Zinsen und sonstige Finanzauszahlungen	15.013.251,71	15.940.000,00		14.379.840,59	-1.560.159,41	
14	- Transferauszahlungen	65.406.202,60	70.693.773,00		69.701.062,75	-992.710,25	
15	- Sonstige Auszahlungen	1.545.388,44	400.000,00		258.748,42	-141.251,58	
16	= Auszahlungen aus laufender Verwaltungstätigkeit	81.964.842,75	87.033.773,00		84.339.651,76	-2.694.121,24	
17	= Saldo aus laufender Verwaltungstätigkeit (Zeilen 9 und 16)	-384.478.339,19	-369.848.591,00		-367.581.098,44	2.267.492,56	

Jahresabschluss 2021

1.61 Allgemeine Finanzwirtschaft

verantwortlich:
VB 2 Chr. Gerbersmann



Teilfinanzrechnung		<i>Ergebnis 2020</i>	<i>Fortgeschriebener Ansatz des Haushaltsjahres 2021</i>	<i>davon Ermächtigungsüber- tragungen aus dem Vorjahr 2020</i>	<i>Ist - Ergebnis des Haushaltsjahres 2021</i>	<i>Vergleich Ansatz / Ist (Sp. 4 ./Sp. 2) 2021</i>	<i>Ermächtigungsüber- tragungen in das Folgejahr 2022</i>
1	Investitionstätigkeit Einzahlungen aus Zuwendungen für Investitionsmaßnahmen	-20.943.226,73	-21.239.870,00		-28.542.081,35	-7.302.211,35	
2	+ aus der Veräußerung von Sachanlagen						
3	+ aus der Veräußerung von Finanzanlagen						
4	+ aus Beiträgen und Entgelten						
5	+ Sonstige Investitionseinzahlungen	-88.014,26	-361.900,00		-88.004,67	273.895,33	
6	= Summe: (investive Einzahlungen)	-21.031.240,99	-21.601.770,00		-28.630.086,02	-7.028.316,02	
7	Auszahlungen für den Erwerb von Grundstücken/Gebäuden						
8	- für Baumaßnahmen						
9	- für den Erwerb von beweglichem Anlagevermögen						
10	- für den Erwerb von Finanzanlagen						
11	- von aktivierbaren Zuwendungen						
12	- Sonstige Investitionsauszahlungen	716.322,04	10.000.000,00		756.097,42	-9.243.902,58	
13	= Summe: (investive Auszahlungen)	716.322,04	10.000.000,00		756.097,42	-9.243.902,58	
14	= Saldo der Investitionstätigkeit (Ein- ./ Auszahlung)	-20.314.918,95	-11.601.770,00		-27.873.988,60	-16.272.218,60	

1.61.10 Allgemeine Finanzwirtschaft

487

Jahresabschluss 2021

 verantwortlich:
 FBL20 Schmitz, Susanne

1.61 Allgemeine Finanzwirtschaft

1.61.10 Allgemeine Finanzwirtschaft

Teilergebnisrechnung		Ergebnis 2020	Fortgeschriebener Ansatz des Haushaltjahres 2021	davon Ermächtigungs- übertragungen aus dem Vorjahr 2020	Ist-Ergebnis des Haushaltjahres 2021	Vergleich Ansatz/Ist (Sp.2 ./ Sp.4) 2021	Ermächtigungs- übertragung in das Folgejahr 2022
1	Steuern und ähnliche Abgaben	-233.951.676,03	-271.822.528,00		-268.868.599,93	2.953.928,07	
2	+ Zuwendungen und allgemeine Umlagen	-230.890.291,17	-183.630.536,00		-183.791.249,73	-160.713,73	
3	+ Sonstige Transfererträge						
4	+ Öffentlich-rechtliche Leistungsentgelte						
5	+ Privatrechtliche Leistungsentgelte						
6	+ Kostenerstattungen und Kostenumlagen						
7	+ Sonstige ordentliche Erträge	-2.518.925,14	-4.266.005,00		-2.385.796,81	1.880.208,19	
8	+ Aktivierte Eigenleistungen						
9	+/- Bestandsveränderungen						
10	= Ordentliche Erträge	-467.360.892,34	-459.719.069,00		-455.045.646,47	4.673.422,53	
11	- Personalaufwendungen						
12	<i>davon Personalaufwand Aktive</i>						
13	<i>davon Personalrückstellungen</i>						
14	- Versorgungsaufwendungen						
15	- Aufwendungen für Sach- und Dienstleistungen						
16	- Bilanzielle Abschreibungen	429.521,20			1.012.836,45	1.012.836,45	
17	- Transferaufwendungen	62.942.192,22	70.693.773,00		69.035.232,49	-1.658.540,51	
18	- Sonstige ordentliche Aufwendungen	3.688.385,20	2.314.232,00		4.091.479,93	1.777.247,93	
19	= Ordentliche Aufwendungen	67.060.098,62	73.008.005,00		74.139.548,87	1.131.543,87	
20	= Ordentliches Ergebnis (Zeilen 10 und 19)	-400.300.793,72	-386.711.064,00		-380.906.097,60	5.804.966,40	
21	+ Finanzerträge	-2.726.977,34	-9.300,00		-516.886,35	-507.586,35	
22	- Zinsen und ähnliche Aufwendungen	14.941.545,67	15.940.000,00		13.461.043,50	-2.478.956,50	

Jahresabschluss 2021

verantwortlich:
FBL20 Schmitz, Susanne

1.61 Allgemeine Finanzwirtschaft

1.61.10 Allgemeine Finanzwirtschaft



Teilergebnisrechnung		<i>Ergebnis 2020</i>	<i>Fortgeschriebener Ansatz des Haushaltjahres 2021</i>	<i>davon Ermächtigungs- übertragungen aus dem Vorjahr 2020</i>	<i>Ist-Ergebnis des Haushaltjahres 2021</i>	<i>Vergleich Ansatz/Ist (Sp.2 ./ Sp.4) 2021</i>	<i>Ermächtigungs- übertragung in das Folgejahr 2022</i>
23	= Finanzergebnis (Zeilen 21 und 22)	12.214.568,33	15.930.700,00		12.944.157,15	-2.986.542,85	
24	= Ergebnis der laufenden Verwaltungstätigkeit (Zeilen 20 und 23)	-388.086.225,39	-370.780.364,00		-367.961.940,45	2.818.423,55	
25	+ Außerordentliche Erträge				-22.204.536,91	-22.204.536,91	
26	- Außerordentliche Aufwendungen						
27	= Außerordentliches Ergebnis (Zeilen 25 und 26)				-22.204.536,91	-22.204.536,91	
28	= Ergebnis - vor Berücksichtigung der internen Leistungsbeziehungen - (Zeilen 24 und 27)	-388.086.225,39	-370.780.364,00		-390.166.477,36	-19.386.113,36	
29	+ Erträge aus internen Leistungsbeziehungen						
30	- Aufwendungen aus internen Leistungsbeziehungen	141.578,72	133.648,28		150.833,23	17.184,95	
31	= Ergebnis (Zeilen 28, 29 und 30)	-387.944.646,67	-370.646.715,72		-390.015.644,13	-19.368.928,41	
32	- Globaler Minderaufwand						
33	= Teilergebnis nach Abzug globaler Minderaufwand (Zeilen 31 und 32)	-387.944.646,67	-370.646.715,72		-390.015.644,13	-19.368.928,41	

Jahresabschluss 2021

 verantwortlich:
 FBL20 Schmitz, Susanne

1.61 Allgemeine Finanzwirtschaft

1.61.10 Allgemeine Finanzwirtschaft

Teilfinanzrechnung		<i>Ergebnis 2020</i>	<i>Fortgeschriebener Ansatz des Haushaltsjahres 2021</i>	<i>davon Ermächtigungsüber- tragungen aus dem Vorjahr 2020</i>	<i>Ist - Ergebnis des Haushaltsjahres 2021</i>	<i>Vergleich Ansatz / Ist (Sp. 4 ./Sp. 2) 2021</i>	<i>Ermächtigungsüber- tragungen in das Folgejahr 2022</i>
1	Steuern und ähnliche Abgaben	-233.273.315,65	-271.822.528,00		-265.625.694,02	6.196.833,98	
2	+ Zuwendungen und allgemeine Umlagen	-230.890.291,17	-183.630.536,00		-184.479.674,14	-849.138,14	
3	+ Sonstige Transfereinzahlungen						
4	+ Öffentlich-rechtliche Leistungsentgelte						
5	+ Privatrechtliche Leistungsentgelte						
6	+ Kostenerstattungen, Kostenumlagen						
7	+ Sonstige Einzahlungen	-1.707.975,03	-1.420.000,00		-1.263.109,99	156.890,01	
8	+ Zinsen und sonstige Finanzeinzahlungen	-571.600,09	-9.300,00		-552.272,05	-542.972,05	
9	= Einzahlungen aus laufender Verwaltungstätigkeit	-466.443.181,94	-456.882.364,00		-451.920.750,20	4.961.613,80	
10	- Personalauszahlungen						
11	- Versorgungsauszahlungen						
12	- Auszahlungen für Sach- und Dienstleistungen						
13	- Zinsen und sonstige Finanzauszahlungen	15.013.251,71	15.940.000,00		14.379.840,59	-1.560.159,41	
14	- Transferauszahlungen	65.406.202,60	70.693.773,00		69.701.062,75	-992.710,25	
15	- Sonstige Auszahlungen	1.545.388,44	400.000,00		258.748,42	-141.251,58	
16	= Auszahlungen aus laufender Verwaltungstätigkeit	81.964.842,75	87.033.773,00		84.339.651,76	-2.694.121,24	
17	= Saldo aus laufender Verwaltungstätigkeit (Zeilen 9 und 16)	-384.478.339,19	-369.848.591,00		-367.581.098,44	2.267.492,56	

Jahresabschluss 2021

verantwortlich:
FBL20 Schmitz, Susanne

1.61 Allgemeine Finanzwirtschaft

1.61.10 Allgemeine Finanzwirtschaft



Teilfinanzrechnung		<i>Ergebnis 2020</i>	<i>Fortgeschriebener Ansatz des Haushaltsjahres 2021</i>	<i>davon Ermächtigungsüber- tragungen aus dem Vorjahr 2020</i>	<i>Ist - Ergebnis des Haushaltsjahres 2021</i>	<i>Vergleich Ansatz / Ist (Sp. 4 ./Sp. 2) 2021</i>	<i>Ermächtigungsüber- tragungen in das Folgejahr 2022</i>
1	+ Investitionstätigkeit Einzahlungen aus Zuwendungen für Investitionsmaßnahmen	-20.943.226,73	-21.239.870,00		-28.542.081,35	-7.302.211,35	
2	+ aus der Veräußerung von Sachanlagen						
3	+ aus der Veräußerung von Finanzanlagen						
4	+ aus Beiträgen und Entgelten						
5	+ Sonstige Investitionseinzahlungen	-88.014,26	-361.900,00		-88.004,67	273.895,33	
6	= Summe: (investive Einzahlungen)	-21.031.240,99	-21.601.770,00		-28.630.086,02	-7.028.316,02	
7	- Auszahlungen für den Erwerb von Grundstücken/Gebäuden						
8	- für Baumaßnahmen						
9	- für den Erwerb von beweglichem Anlagevermögen						
10	- für den Erwerb von Finanzanlagen						
11	- von aktivierbaren Zuwendungen						
12	- Sonstige Investitionsauszahlungen	716.322,04	10.000.000,00		756.097,42	-9.243.902,58	
13	= Summe: (investive Auszahlungen)	716.322,04	10.000.000,00		756.097,42	-9.243.902,58	
14	= Saldo der Investitionstätigkeit (Ein- ./ Auszahlung)	-20.314.918,95	-11.601.770,00		-27.873.988,60	-16.272.218,60	

Jahresabschluss 2021verantwortlich:
FBL20 Schmitz, Susanne**1.61 Allgemeine Finanzwirtschaft**

1.61.10 Allgemeine Finanzwirtschaft

Investitionsmaßnahmen oberhalb der festgesetzten Wertgrenzen	Ergebnis 2020	Fortgeschriebener Ansatz 2021	Ist-Ergebnis 2021	Vergleich Ist ./.. Ansatz 2021
Allgemeine Investitionspauschale				
+ Einzahlungen aus Investitionszuwendungen	-9.117.729,37	-9.117.729,00	-9.644.607,60	-526.878,60
+ Weitere investive Einzahlungen				
- Auszahlungen für den Erwerb von Grundstücken / Gebäuden				
- Auszahlungen für Baumaßnahmen				
- Weitere investive Auszahlungen				
= Saldo: (Einzahlungen ./.. Auszahlungen)	-9.117.729,37	-9.117.729,00	-9.644.607,60	-526.878,60
Schulpauschale				
+ Einzahlungen aus Investitionszuwendungen	-8.706.073,00	-8.708.365,00	-9.211.822,00	-503.457,00
+ Weitere investive Einzahlungen				
- Auszahlungen für den Erwerb von Grundstücken / Gebäuden				
- Auszahlungen für Baumaßnahmen				
- Weitere investive Auszahlungen				
= Saldo: (Einzahlungen ./.. Auszahlungen)	-8.706.073,00	-8.708.365,00	-9.211.822,00	-503.457,00
Sportpauschale				
+ Einzahlungen aus Investitionszuwendungen	-553.476,00	-572.476,00	-593.645,00	-21.169,00
+ Weitere investive Einzahlungen				
- Auszahlungen für den Erwerb von Grundstücken / Gebäuden				
- Auszahlungen für Baumaßnahmen				
- Weitere investive Auszahlungen				
= Saldo: (Einzahlungen ./.. Auszahlungen)	-553.476,00	-572.476,00	-593.645,00	-21.169,00

Jahresabschluss 2021

verantwortlich:
FBL20 Schmitz, Susanne

1.61 Allgemeine Finanzwirtschaft

1.61.10 Allgemeine Finanzwirtschaft



Investitionsmaßnahmen oberhalb der festgesetzten Wertgrenzen	Ergebnis 2020	Fortgeschriebener Ansatz 2021	Ist-Ergebnis 2021	Vergleich Ist ./.. Ansatz 2021
Konjunkturprogramm II, Einzahlungen				
+ Einzahlungen aus Investitionszuwendungen			-32,00	-32,00
+ Weitere investive Einzahlungen				
- Auszahlungen für den Erwerb von Grundstücken / Gebäuden				
- Auszahlungen für Baumaßnahmen				
- Weitere investive Auszahlungen				
= Saldo: (Einzahlungen ./.. Auszahlungen)			-32,00	-32,00
Kommunalinv.-Gesetz KIII/Einzahlungen				
+ Einzahlungen aus Investitionszuwendungen	-2.565.948,36	-2.841.300,00	-3.091.974,75	-250.674,75
+ Weitere investive Einzahlungen				
- Auszahlungen für den Erwerb von Grundstücken / Gebäuden				
- Auszahlungen für Baumaßnahmen				
- Weitere investive Auszahlungen			0,00	0,00
= Saldo: (Einzahlungen ./.. Auszahlungen)	-2.565.948,36	-2.841.300,00	-3.091.974,75	-250.674,75
Kommunalinv.-Gesetz KII				
+ Einzahlungen aus Investitionszuwendungen				
+ Weitere investive Einzahlungen				
- Auszahlungen für den Erwerb von Grundstücken / Gebäuden				
- Auszahlungen für Baumaßnahmen				
- Weitere investive Auszahlungen	716.322,04		756.097,42	756.097,42
= Saldo: (Einzahlungen ./.. Auszahlungen)	716.322,04		756.097,42	756.097,42

Jahresabschluss 2021verantwortlich:
FBL20 Schmitz, Susanne**1.61 Allgemeine Finanzwirtschaft**

1.61.10 Allgemeine Finanzwirtschaft

Investitionsmaßnahmen oberhalb der festgesetzten Wertgrenzen	Ergebnis 2020	Fortgeschriebener Ansatz 2021	Ist-Ergebnis 2021	Vergleich Ist ./.. Ansatz 2021
Zuwendungen Hochwasser 2021				
+ Einzahlungen aus Investitionszuwendungen			-6.000.000,00	-6.000.000,00
+ Weitere investive Einzahlungen				
- Auszahlungen für den Erwerb von Grundstücken / Gebäuden				
- Auszahlungen für Baumaßnahmen				
- Weitere investive Auszahlungen				
= Saldo: (Einzahlungen ./.. Auszahlungen)			-6.000.000,00	-6.000.000,00
= Summe	-20.226.904,69	-21.239.870,00	-27.785.983,93	-6.546.113,93

1.71	Stiftungen			495
	1.71.10	Stiftungen		500

Jahresabschluss 2021

1.71 Stiftungen

verantwortlich:
VB 2 Chr. Gerbersmann



Teilergebnisrechnung		Ergebnis 2020	Fortgeschriebener Ansatz des Haushaltjahres 2021	davon Ermächtigungs- übertragungen aus dem Vorjahr 2020	Ist-Ergebnis des Haushaltjahres 2021	Vergleich Ansatz/Ist (Sp.2 ./ Sp.4) 2021	Ermächtigungs- übertragung in das Folgejahr 2022
1	Steuern und ähnliche Abgaben						
2	+ Zuwendungen und allgemeine Umlagen						
3	+ Sonstige Transfererträge						
4	+ Öffentlich-rechtliche Leistungsentgelte						
5	+ Privatrechtliche Leistungsentgelte						
6	+ Kostenerstattungen und Kostenumlagen						
7	+ Sonstige ordentliche Erträge						
8	+ Aktivierte Eigenleistungen						
9	+/- Bestandsveränderungen						
10	= Ordentliche Erträge						
11	- Personalaufwendungen						
12	<i>davon Personalaufwand Aktive</i>						
13	<i>davon Personalrückstellungen</i>						
14	- Versorgungsaufwendungen						
15	- Aufwendungen für Sach- und Dienstleistungen						
16	- Bilanzielle Abschreibungen						
17	- Transferaufwendungen						
18	- Sonstige ordentliche Aufwendungen	362,25					
19	= Ordentliche Aufwendungen	362,25					
20	= Ordentliches Ergebnis (Zeilen 10 und 19)	362,25					
21	+ Finanzerträge						
22	- Zinsen und ähnliche Aufwendungen						

Jahresabschluss 2021

1.71 Stiftungen

verantwortlich:
VB 2 Chr. Gerbersmann



Teilergebnisrechnung		<i>Ergebnis 2020</i>	<i>Fortgeschriebener Ansatz des Haushaltjahres 2021</i>	<i>davon Ermächtigungs- übertragungen aus dem Vorjahr 2020</i>	<i>Ist-Ergebnis des Haushaltjahres 2021</i>	<i>Vergleich Ansatz/Ist (Sp.2 ./ Sp.4) 2021</i>	<i>Ermächtigungs- übertragung in das Folgejahr 2022</i>
23	= Finanzergebnis (Zeilen 21 und 22)						
24	= Ergebnis der laufenden Verwaltungstätigkeit (Zeilen 20 und 23)	362,25					
25	+ Außerordentliche Erträge						
26	- Außerordentliche Aufwendungen						
27	= Außerordentliches Ergebnis (Zeilen 25 und 26)						
28	= Ergebnis - vor Berücksichtigung der internen Leistungsbeziehungen - (Zeilen 24 und 27)	362,25					
29	+ Erträge aus internen Leistungsbeziehungen						
30	- Aufwendungen aus internen Leistungsbeziehungen						
31	= Ergebnis (Zeilen 28, 29 und 30)	362,25					
32	- Globaler Minderaufwand						
33	= Teilergebnis nach Abzug globaler Minderaufwand (Zeilen 31 und 32)	362,25					

Jahresabschluss 2021

1.71 Stiftungen

verantwortlich:
VB 2 Chr. Gerbersmann



Teilfinanzrechnung		<i>Ergebnis 2020</i>	<i>Fortgeschriebener Ansatz des Haushaltsjahres 2021</i>	<i>davon Ermächtigungsüber- tragungen aus dem Vorjahr 2020</i>	<i>Ist - Ergebnis des Haushaltsjahres 2021</i>	<i>Vergleich Ansatz / Ist (Sp. 4 ./Sp. 2) 2021</i>	<i>Ermächtigungsüber- tragungen in das Folgejahr 2022</i>
1	Steuern und ähnliche Abgaben						
2	+ Zuwendungen und allgemeine Umlagen						
3	+ Sonstige Transfereinzahlungen						
4	+ Öffentlich-rechtliche Leistungsentgelte						
5	+ Privatrechtliche Leistungsentgelte						
6	+ Kostenerstattungen, Kostenumlagen						
7	+ Sonstige Einzahlungen						
8	+ Zinsen und sonstige Finanzeinzahlungen						
9	= Einzahlungen aus laufender Verwaltungstätigkeit						
10	- Personalauszahlungen						
11	- Versorgungsauszahlungen						
12	- Auszahlungen für Sach- und Dienstleistungen						
13	- Zinsen und sonstige Finanzauszahlungen						
14	- Transferauszahlungen						
15	- Sonstige Auszahlungen				362,25	362,25	
16	= Auszahlungen aus laufender Verwaltungstätigkeit				362,25	362,25	
17	= Saldo aus laufender Verwaltungstätigkeit (Zeilen 9 und 16)				362,25	362,25	

Jahresabschluss 2021

1.71 Stiftungen

verantwortlich:
VB 2 Chr. Gerbersmann



Teilfinanzrechnung		<i>Ergebnis 2020</i>	<i>Fortgeschriebener Ansatz des Haushaltsjahres 2021</i>	<i>davon Ermächtigungsüber- tragungen aus dem Vorjahr 2020</i>	<i>Ist - Ergebnis des Haushaltsjahres 2021</i>	<i>Vergleich Ansatz / Ist (Sp. 4 ./Sp. 2) 2021</i>	<i>Ermächtigungsüber- tragungen in das Folgejahr 2022</i>
1	+ Investitionstätigkeit Einzahlungen aus Zuwendungen für Investitionsmaßnahmen						
2	+ aus der Veräußerung von Sachanlagen						
3	+ aus der Veräußerung von Finanzanlagen						
4	+ aus Beiträgen und Entgelten						
5	+ Sonstige Investitionseinzahlungen						
6	= Summe: (investive Einzahlungen)						
7	- Auszahlungen für den Erwerb von Grundstücken/Gebäuden						
8	- für Baumaßnahmen						
9	- für den Erwerb von beweglichem Anlagevermögen						
10	- für den Erwerb von Finanzanlagen						
11	- von aktivierbaren Zuwendungen						
12	- Sonstige Investitionsauszahlungen						
13	= Summe: (investive Auszahlungen)						
14	= Saldo der Investitionstätigkeit (Ein- ./ Auszahlung)						

Jahresabschluss 2021

verantwortlich:

FBL20 Schmitz, Susanne

1.71 Stiftungen

1.71.10 Stiftungen

1.71.10 **Stiftungen**

500

Jahresabschluss 2021

verantwortlich:
FBL20 Schmitz, Susanne

1.71 Stiftungen

1.71.10 Stiftungen

Teilergebnisrechnung		Ergebnis 2020	Fortgeschriebener Ansatz des Haushaltjahres 2021	davon Ermächtigungs- übertragungen aus dem Vorjahr 2020	Ist-Ergebnis des Haushaltjahres 2021	Vergleich Ansatz/Ist (Sp.2 ./ Sp.4) 2021	Ermächtigungs- übertragung in das Folgejahr 2022
1	Steuern und ähnliche Abgaben						
2	+ Zuwendungen und allgemeine Umlagen						
3	+ Sonstige Transfererträge						
4	+ Öffentlich-rechtliche Leistungsentgelte						
5	+ Privatrechtliche Leistungsentgelte						
6	+ Kostenerstattungen und Kostenumlagen						
7	+ Sonstige ordentliche Erträge						
8	+ Aktivierte Eigenleistungen						
9	+/- Bestandsveränderungen						
10	= Ordentliche Erträge						
11	- Personalaufwendungen						
12	<i>davon Personalaufwand Aktive</i>						
13	<i>davon Personalrückstellungen</i>						
14	- Versorgungsaufwendungen						
15	- Aufwendungen für Sach- und Dienstleistungen						
16	- Bilanzielle Abschreibungen						
17	- Transferaufwendungen						
18	- Sonstige ordentliche Aufwendungen	362,25					
19	= Ordentliche Aufwendungen	362,25					
20	= Ordentliches Ergebnis (Zeilen 10 und 19)	362,25					
21	+ Finanzerträge						
22	- Zinsen und ähnliche Aufwendungen						

Jahresabschluss 2021

verantwortlich:
FBL20 Schmitz, Susanne

1.71 Stiftungen

1.71.10 Stiftungen

Teilergebnisrechnung		<i>Ergebnis 2020</i>	<i>Fortgeschriebener Ansatz des Haushaltjahres 2021</i>	<i>davon Ermächtigungs- übertragungen aus dem Vorjahr 2020</i>	<i>Ist-Ergebnis des Haushaltjahres 2021</i>	<i>Vergleich Ansatz/Ist (Sp.2 ./ Sp.4) 2021</i>	<i>Ermächtigungs- übertragung in das Folgejahr 2022</i>
23	= Finanzergebnis (Zeilen 21 und 22)						
24	= Ergebnis der laufenden Verwaltungstätigkeit (Zeilen 20 und 23)	362,25					
25	+ Außerordentliche Erträge						
26	- Außerordentliche Aufwendungen						
27	= Außerordentliches Ergebnis (Zeilen 25 und 26)						
28	= Ergebnis - vor Berücksichtigung der internen Leistungsbeziehungen - (Zeilen 24 und 27)	362,25					
29	+ Erträge aus internen Leistungsbeziehungen						
30	- Aufwendungen aus internen Leistungsbeziehungen						
31	= Ergebnis (Zeilen 28, 29 und 30)	362,25					
32	- Globaler Minderaufwand						
33	= Teilergebnis nach Abzug globaler Minderaufwand (Zeilen 31 und 32)	362,25					

Jahresabschluss 2021

verantwortlich:
FBL20 Schmitz, Susanne

1.71 Stiftungen

1.71.10 Stiftungen



Teilfinanzrechnung		<i>Ergebnis 2020</i>	<i>Fortgeschriebener Ansatz des Haushaltsjahres 2021</i>	<i>davon Ermächtigungsüber- tragungen aus dem Vorjahr 2020</i>	<i>Ist - Ergebnis des Haushaltsjahres 2021</i>	<i>Vergleich Ansatz / Ist (Sp. 4 ./Sp. 2) 2021</i>	<i>Ermächtigungsüber- tragungen in das Folgejahr 2022</i>
1	Steuern und ähnliche Abgaben						
2	+ Zuwendungen und allgemeine Umlagen						
3	+ Sonstige Transfereinzahlungen						
4	+ Öffentlich-rechtliche Leistungsentgelte						
5	+ Privatrechtliche Leistungsentgelte						
6	+ Kostenerstattungen, Kostenumlagen						
7	+ Sonstige Einzahlungen						
8	+ Zinsen und sonstige Finanzeinzahlungen						
9	= Einzahlungen aus laufender Verwaltungstätigkeit						
10	- Personalauszahlungen						
11	- Versorgungsauszahlungen						
12	- Auszahlungen für Sach- und Dienstleistungen						
13	- Zinsen und sonstige Finanzauszahlungen						
14	- Transferauszahlungen						
15	- Sonstige Auszahlungen				362,25	362,25	
16	= Auszahlungen aus laufender Verwaltungstätigkeit				362,25	362,25	
17	= Saldo aus laufender Verwaltungstätigkeit (Zeilen 9 und 16)				362,25	362,25	

Jahresabschluss 2021

verantwortlich:
FBL20 Schmitz, Susanne

1.71 Stiftungen

1.71.10 Stiftungen

Teilfinanzrechnung		<i>Ergebnis 2020</i>	<i>Fortgeschriebener Ansatz des Haushaltsjahres 2021</i>	<i>davon Ermächtigungsüber- tragungen aus dem Vorjahr 2020</i>	<i>Ist - Ergebnis des Haushaltsjahres 2021</i>	<i>Vergleich Ansatz / Ist (Sp. 4 ./Sp. 2) 2021</i>	<i>Ermächtigungsüber- tragungen in das Folgejahr 2022</i>
1	+ Investitionstätigkeit Einzahlungen aus Zuwendungen für Investitionsmaßnahmen						
2	+ aus der Veräußerung von Sachanlagen						
3	+ aus der Veräußerung von Finanzanlagen						
4	+ aus Beiträgen und Entgelten						
5	+ Sonstige Investitionseinzahlungen						
6	= Summe: (investive Einzahlungen)						
7	- Auszahlungen für den Erwerb von Grundstücken/Gebäuden						
8	- für Baumaßnahmen						
9	- für den Erwerb von beweglichem Anlagevermögen						
10	- für den Erwerb von Finanzanlagen						
11	- von aktivierbaren Zuwendungen						
12	- Sonstige Investitionsauszahlungen						
13	= Summe: (investive Auszahlungen)						
14	= Saldo der Investitionstätigkeit (Ein- ./ Auszahlung)						