

**Jahresabschluss**

**zum**

**31.12.2022**

**der Stadt Hagen**

# Inhalt

Aufstellungsvermerk

Bilanz

Ergebnisrechnung

Finanzrechnung

Anhang

Anlagen zum Anhang

Anlagenspiegel

Forderungsspiegel

Verbindlichkeitspiegel

Rückstellungsspiegel

Anteilsbesitz

Förderprogramm Gute Schule 2020

Ermächtigungsübertragungen

Eigenkapitalspiegel

Lagebericht

Teilergebnisrechnungen\*

Teilfinanzrechnungen\*

\*Die Teilrechnungen stehen in Form einer CD-ROM zur Verfügung.

## Jahresabschluss 2022 der Stadt Hagen

### Aufstellungsvermerk

Der Jahresabschluss 2022 und der Lagebericht der Stadt Hagen wurde nach den Vorschriften des § 95 Gemeindeordnung für das Land Nordrhein-Westfalen (GO NRW) in der Fassung der Bekanntmachung vom 14.07.1994 (GV NRW S. 666), zuletzt geändert durch Gesetz vom 13.04.2022 (GV NRW S. 490) aufgestellt und wird hiermit gemäß § 95 Abs. 5 GO NRW zur Bestätigung vorgelegt.

Hagen, den 24. August 2023




---

Christoph Gerbersmann  
Erster Beigeordneter und  
Stadtkämmerer

### Bestätigungsvermerk

Der vorliegende Jahresabschluss 2022 und der Lagebericht der Stadt Hagen wird hiermit gem. § 95 Abs. 5 Gemeindeordnung für das Land Nordrhein-Westfalen (GO NRW) in der Fassung der Bekanntmachung vom 14.07.1994 (GV NRW S. 666), zuletzt geändert durch Gesetz vom 13.04.2022 (GV. NRW. S. 490) von mir bestätigt.

Hagen, den 24. August 2023



---

Erik O. Schulz  
Oberbürgermeister

## Vollständigkeitserklärung

### Jahresabschluss und Lagebericht für das Haushaltsjahr 2022

Herr Oberbürgermeister Erik O. Schulz und Herr Stadtkämmerer Christoph Gerbersmann geben persönlich folgende Erklärung ab:

#### Aufklärungen und Nachweise

1. Dem Fachbereich Rechnungsprüfung sind die von ihm gemäß § 102 Abs. 7 GO NRW verlangten und darüber hinaus für eine sorgfältige Prüfung notwendigen Nachweise und Informationen vollständig und nach bestem Wissen und Gewissen zur Verfügung gestellt worden.

#### Buchführung, Inventar, Zahlungsabwicklung (§§ 28 - 32 KomHVO NRW)

1. Dem Fachbereich Rechnungsprüfung sind alle Bücher, Belege und sonstigen Unterlagen zur Verfügung gestellt worden. Zu den Unterlagen gehören neben den Büchern der Finanzbuchhaltung insbesondere Verträge und Schriften von besonderer Bedeutung, Arbeits- und Dienstanweisungen sowie Organisationspläne, die zum Verständnis der Buchführung erforderlich sind. Dem Fachbereich Rechnungsprüfung sind die jeweils einschlägigen SAP-Berichte mit den Transaktionsnummern benannt worden.
2. In den Unterlagen der Finanzbuchhaltung sind alle Geschäftsvorfälle, die für das Haushaltsjahr buchungspflichtig waren, erfasst und belegt. Zu den Belegen gehören alle für die richtige und vollständige Ermittlung der Ansprüche und Verpflichtungen zu Grunde zu legenden Nachweise (begründende Unterlagen).
3. Die nach § 28 Abs. 5 KomHVO NRW erforderliche Beachtung der Grundsätze ordnungsgemäßer DV-gestützter Buchführungssysteme wurde sichergestellt.
4. Bei der Inventur sind die Grundsätze ordnungsmäßiger Inventur beachtet und alle im wirtschaftlichen Eigentum stehenden Vermögensgegenstände und die Schulden erfasst worden.
5. Eine Dienstanweisung nach § 32 KomHVO NRW wurde erlassen.
6. Die Aufsicht über die Finanzbuchhaltung wurde
  - vom Stadtkämmerer Christoph Gerbersmann wahrgenommen
  - auf \_\_\_\_\_ übertragen und von ihr wahrgenommen.

## Jahresabschluss und Lagebericht


1. Der Jahresabschluss beinhaltet alle bilanzierungspflichtigen Vermögenswerte, Verpflichtungen, Rückstellungen, Wagnisse (z.B. drohende Verluste aus schwebenden Verfahren) und Abgrenzungen, sämtliche Aufwendungen und Erträge und sämtliche Aus- und Einzahlungen. Der Anhang enthält alle erforderlichen Angaben.
2. Im Lagebericht sind alle Vorgänge von besonderer Bedeutung erläutert worden, insbesondere sind alle Risiken und Chancen der künftigen Entwicklung, wie sie von mir und dem Verwaltungsvorstand eingeschätzt werden, dargestellt.
3. Zu berücksichtigende Ereignisse nach dem Bilanzstichtag
  - bestehen nicht
  - sind im Jahresabschluss enthalten
  - sind im Lagebericht dargelegt.
4. Umstände, die der Vermittlung eines den tatsächlichen Verhältnissen entsprechenden Bildes der Vermögens, Schulden, Ertrags- und Finanzlage entgegenstehen
  - bestehen nicht
  - sind gesondert erläutert.
5. Ausleihungen, Forderungen und Verbindlichkeiten gegenüber verbundenen Unternehmen, Beteiligungen und Sondervermögen bestanden am Abschlussstichtag
  - nicht
  - nur in der Höhe, in der sie im Jahresabschluss berücksichtigt sind.
6. Verbindlichkeiten aus Bürgschaften, Verlustübernahmeverträgen und sonstigen Sicherheiten bestanden am Abschlussstichtag
  - nicht
  - nur in der Höhe, in der sie im Jahresabschluss berücksichtigt sind.

Im Verbindlichkeitspiegel sind alle Haftungsverhältnisse aus der Bestellung von Sicherheiten nachrichtlich ausgewiesen.
7. Rückgabeverpflichtungen für in der Jahresbilanz ausgewiesene Vermögensgegenstände sowie Rücknahmeverpflichtungen für nicht in der Jahresbilanz ausgewiesene Vermögensgegenstände bestanden am Abschlussstichtag
  - nicht
  - sind unter Ziffer \_\_\_\_ aufgeführt.

8. Derivative Finanzinstrumente bestanden am Abschlussstichtag
- nicht
  - sind in den Büchern vollständig erfasst sowie der Rechnungsprüfung dar-  
gelegt worden
  - und sind unter Ziffer \_\_\_ aufgeführt.
9. Verträge, die für die Beurteilung der Vermögens-, Schulden-, Ertrags- und Fi-  
nanzlage der Stadt von Bedeutung sind oder werden können (z.B. wegen  
ihres Gegenstandes, ihrer Laufzeit, möglicher Verpflichtungen oder aus ande-  
ren Gründen), bestanden am Abschlussstichtag
- nicht
  - sind unter Ziffer \_\_\_ bzw. in der Anlage vollständig aufgeführt.
10. Die finanziellen Verpflichtungen aus diesen Verträgen sowie sonstige, wesent-  
liche finanzielle Verpflichtungen sind - soweit sie nicht in der Bilanz erscheinen
- im Anhang angegeben
  - unter Ziffer \_\_\_ bzw. in der Anlage aufgeführt.
11. Rechtsstreitigkeiten und sonstige Auseinandersetzungen, die für die Beurtei-  
lung der Vermögens-, Schulden-, Ertrags- und Finanzlage von Bedeutung  
sind,
- lagen am Abschlussstichtag und liegen auch zurzeit nicht vor
  - sind im Anhang angegeben
  - sind unter Ziffer bzw. in der Anlage aufgeführt.

12. Störungen oder wesentliche Mängel des rechnungslegungsbezogenen Internen Kontrollsystems
- lagen am Abschlussstichtag und liegen auch zurzeit nicht vor
- sind vollständig mitgeteilt worden.
13. Alle bekannten und vermuteten Täuschungen und Vermögensschädigungen, die wesentliche Auswirkungen auf den Jahresabschluss und den Lagebericht haben könnten, sind mitgeteilt worden.
14. Die am Schluss des Anhangs gemachten Angaben gem. § 95 Abs. 3 GO NRW sind nach meinem Kenntnisstand vollständig und zutreffend.

Hagen, den 24. August 2023



---

Erik O. Schulz  
Oberbürgermeister

Hagen, den 24. August 2023



---

Christoph Gerbersmann  
Stadtkämmerer

Anlagen:

- Nach Prüfung korrigiertes und im Original unterzeichnetes Exemplar des Jahresabschlusses einschließlich aller Bestandteile und Anlagen
- Anlagen, wie in der v.g. Erklärung durch Ankreuzen angegeben.

**Stadt Hagen**  
**Bilanz zum 31.12.2022**

				<b>31.12.2022</b>	<b>31.12.2021</b>
Aktiva				2.276.997.194,70 EUR	2.211.014.458,68
0. Aufwendungen für die Erhaltung der gemeindlichen Leistungsfähigkeit				23.372.631,30 EUR	22.204.536,91
1. Anlagevermögen				1.842.002.788,99 EUR	1.871.086.200,09
1.1 Immaterielle Vermögensgegenstände			664.099,00 EUR		447.361,00
1.2 Sachanlagen			1.386.395.362,24 EUR		1.418.025.283,84
1.2.1 Unbebaute Grundstücke und grundstücksgleiche Rechte		99.008.236,00 EUR			94.418.738,73
1.2.1.1 Grünflächen	55.993.251,11 EUR				54.121.019,38
1.2.1.2 Ackerland	2.254.105,60 EUR				2.273.865,60
1.2.1.3 Wald, Forsten	0,00 EUR				0,00
1.2.1.4 Sonstige unbebaute Grundstücke	40.760.879,29 EUR				38.023.853,75
1.2.2 Bebaute Grundstücke und grundstücksgleiche Rechte		482.651.121,84 EUR			494.532.807,03
1.2.2.1 Kinder- und Jugendeinrichtungen	38.488.419,75 EUR				35.970.175,78
1.2.2.2 Schulen	250.404.113,20 EUR				258.905.704,00
1.2.2.3 Wohnbauten	4.943.096,49 EUR				5.089.962,92
1.2.2.4 Sonstige Dienst-, Geschäfts- und Betriebsgebäude	188.815.492,40 EUR				194.566.964,33
1.2.3 Infrastrukturvermögen		617.006.759,58 EUR			634.644.790,77
1.2.3.1 Grund und Boden des Infrastrukturvermögens	104.869.406,59 EUR				101.690.422,78
1.2.3.2 Brücken und Tunnel	92.860.592,00 EUR				86.617.311,00
1.2.3.3 Gleisanl. mit Streckenausrüstung u. Sicherheitsanl.	0,00 EUR				0,00
1.2.3.4 Entwässerungs- und Abwasserbeseitigungsanlagen	3.582.797,00 EUR				3.659.657,00
1.2.3.5 Straßennetz mit Wegen,Plätzen u.Verkehrslenkungsanl.	396.071.125,99 EUR				422.371.027,99
1.2.3.6 Sonstige Bauten des Infrastrukturvermögens	19.622.838,00 EUR				20.306.372,00
1.2.4 Bauten auf fremdem Grund und Boden		0,00 EUR			0,00
1.2.5 Kunstgegenstände, Kulturdenkmäler		79.692.471,00 EUR			79.428.131,00
1.2.6 Maschinen und technische Anlagen, Fahrzeuge		17.592.947,66 EUR			17.585.591,08
1.2.7 Betriebs- und Geschäftsausstattung		8.047.228,10 EUR			7.946.039,66
1.2.8 Geleistete Anzahlungen, Anlagen im Bau		82.396.598,06 EUR			89.469.185,57
1.3 Finanzanlagen			454.943.327,75 EUR		452.613.555,25
1.3.1 Anteile an verbundenen Unternehmen		449.389.652,18 EUR			446.982.990,18
1.3.2 Beteiligungen		156.236,00 EUR			156.236,00
1.3.3 Sondervermögen		0,00 EUR			0,00
1.3.4 Wertpapiere des Anlagevermögens		3.450.104,00 EUR			3.450.104,00
1.3.5 Ausleihungen		1.947.335,57 EUR			2.024.225,07



1.3.5.1 an verbundene Unternehmen	1.014.676,64 EUR				1.088.784,72
1.3.5.2 an Beteiligungen	0,00 EUR				0,00
1.3.5.3 an Sondervermögen	0,00 EUR				0,00
1.3.5.4 Sonstige Ausleihungen	932.658,93 EUR				935.440,35
2. Umlaufvermögen				291.304.517,28 EUR	204.729.611,16
2.1 Vorräte			265.741,53 EUR		215.917,78
2.1.1 Roh-, Hilfs- und Betriebsstoffe, Waren		265.741,53 EUR			215.917,78
2.1.2 Geleistete Anzahlungen		0,00 EUR			0,00
2.2 Forderungen und sonstige Vermögensgegenstände			283.172.541,36 EUR		195.560.919,71
2.2.1 Öffentl.rechtl. Ford. u.Ford. aus Transferleistungen		266.837.617,72 EUR			182.483.679,18
2.2.1.1 Gebühren	4.636.125,51 EUR				3.741.578,45
2.2.1.2 Beiträge	440.913,10 EUR				570.365,91
2.2.1.3 Steuern	7.529.553,59 EUR				7.424.940,49
2.2.1.4 Forderungen aus Transferleistungen	226.028.697,36 EUR				144.405.259,27
2.2.1.5 Sonstige öffentlich-rechtliche Forderungen	28.202.328,16 EUR				26.341.535,06
2.2.2 Privatrechtliche Forderungen		4.729.571,54 EUR			3.328.327,68
2.2.2.1 gegenüber dem privaten Bereich	743.100,17 EUR				473.024,94
2.2.2.2 gegenüber dem öffentlichen Bereich	932.691,30 EUR				1.522.922,06
2.2.2.3 gegen verbundene Unternehmen	3.053.780,07 EUR				1.332.380,68
2.2.2.4 gegen Beteiligungen	0,00 EUR				0,00
2.2.2.5 gegen Sondervermögen	0,00 EUR				0,00
2.2.3 Sonstige Vermögensgegenstände		11.605.352,10 EUR			9.748.912,85
2.3 Wertpapiere des Umlaufvermögens			0,00 EUR		0,00
2.4 Liquide Mittel			7.866.234,39 EUR		8.952.773,67
3. Aktive Rechnungsabgrenzung				33.640.286,27 EUR	18.489.051,23
4. Nicht durch Eigenkapital gedeckter Fehlbetrag				86.676.970,86 EUR	94.505.059,29
Passiva				-2.276.997.194,70 EUR	-2.211.014.458,68
1.Eigenkapital				0,00 EUR	0,00
1.1 Allgemeine Rücklage			7.072.079,72 EUR		-1.593.709,60
1.2 Sonderrücklagen			0,00 EUR		0,00
1.3 Ausgleichsrücklage			0,00 EUR		0,00
1.4 Jahresüberschuss/Jahresfehlbetrag			-7.072.079,72 EUR		1.593.709,60
2. Sonderposten				-487.406.548,40 EUR	-472.319.356,51
2.1 für Zuwendungen			-360.643.251,54 EUR		-348.904.537,00
2.2 für Beiträge			-72.439.911,00 EUR		-75.521.286,00
2.3 für den Gebührenaussgleich			-8.612.925,94 EUR		-3.366.869,26
2.4 Sonstige Sonderposten			-45.710.459,92 EUR		-44.526.664,25
3. Rückstellungen				-470.336.205,87 EUR	-443.365.227,29
3.1 Pensionsrückstellungen			-396.170.943,00 EUR		-383.224.839,00
3.2 Rückstellungen für Deponien und Altlasten			-640.000,00 EUR		-640.000,00

3.3 Instandhaltungsrückstellungen			-29.869.033,77 EUR		-24.264.303,32
3.4 Sonstige Rückstellungen			-43.656.229,10 EUR		-35.236.084,97
4. Verbindlichkeiten				-1.268.931.449,26 EUR	-1.254.243.937,43
4.1 Anleihen			- 117.500.000,00 EUR		-117.500.000,00
4.1.1 für Investitionen		0,00			0,00
4.1.2 zur Liquiditätssicherung		-117.500.000,00			-117.500.000,00
4.2 Verbindlichkeiten aus Krediten für Investitionen			-63.599.976,99 EUR		-71.162.989,86
4.2.1 von verbundenen Unternehmen		0,00 EUR			0,00
4.2.2 von Beteiligungen		0,00 EUR			0,00
4.2.3 von Sondervermögen		0,00 EUR			0,00
4.2.4 vom öffentlichen Bereich		0,00 EUR			-417.230,41
4.2.5 vom privaten Kreditmarkt		-63.599.976,99 EUR			-70.745.759,45
4.3 Verbindlichkeiten aus Krediten zur Liquiditätssicherung			-770.613.844,00 EUR		-821.769.066,21
4.4 Verbindk. aus Vorg. die Kreditaufn. wirtsch. gleichkom.			-2.509.921,06 EUR		-2.630.037,56
4.5 Verbindlichkeiten aus Lieferungen und Leistungen			-16.459.203,69 EUR		-14.674.727,58
4.6 Verbindlichkeiten aus Transferleistungen			-7.091.479,56 EUR		-4.941.442,35
4.7 Sonstige Verbindlichkeiten			-291.157.023,96 EUR		-221.565.673,87
5. Passive Rechnungsabgrenzung				-50.322.991,17 EUR	-41.085.937,45

## Jahresabschluss 2022

verantwortlich:

VB 2 Chr. Gerbersmann



Ergebnisrechnung		Ergebnis des Vorjahres	Fortgeschriebener Ansatz des Haushaltsjahres	davon Ermächtigungs- übertragungen aus dem Vorjahr	Ist-Ergebnis des Haushaltsjahres	Vergleich Ansatz/Ist (Sp. 4 ./Sp. 2)	Ermächtigungs- übertragungen in das Folgejahr
		EUR 1	EUR 2	EUR 3	EUR 4	EUR 5	EUR 6
1		Steuern und ähnliche Abgaben	-268.868.599,93	-270.069.495,00		-315.281.457,87	-45.211.962,87
2	+	Zuwendungen und allgemeine Umlagen	-282.489.996,61	-307.881.299,17		-315.734.625,55	-7.853.088,38
3	+	Sonstige Transfererträge	-6.032.639,23	-7.752.100,00		-8.326.896,38	-574.796,38
4	+	Öffentlich-rechtliche Leistungsentgelte	-68.502.352,63	-72.876.655,00		-72.362.028,65	514.626,35
5	+	Privatrechtliche Leistungsentgelte	-4.779.545,47	-5.463.087,00		-5.406.620,81	56.466,19
6	+	Kostenerstattungen und Kostenumlagen	-100.399.504,26	-88.584.926,26		-99.937.540,96	-11.352.614,70
7	+	Sonstige ordentliche Erträge	-37.091.569,69	-32.159.862,53		-41.532.668,25	-9.372.805,72
8	+	Aktivierete Eigenleistungen	-626.209,49	-905.349,84		-725.198,41	180.151,43
9	+/-	Bestandsveränderungen					
<b>10</b>	=	<b>Ordentliche Erträge</b>	<b>-768.790.417,31</b>	<b>-785.692.774,80</b>		<b>-859.307.036,88</b>	<b>-73.614.024,08</b>
11	-	Personalaufwendungen	185.251.132,58	188.702.764,86		199.690.149,27	10.987.384,41
12	-	Versorgungsaufwendungen	21.845.662,59	23.630.500,00		24.518.251,92	887.751,92
13	-	Aufwendungen für Sach- und Dienstleistungen	145.031.739,01	159.233.163,58	9.997.046,00	157.915.220,72	-1.317.942,86
14	-	Bilanzielle Abschreibungen	43.209.092,33	44.552.402,00		43.626.671,63	-925.968,37
15	-	Transferaufwendungen	283.322.541,88	290.994.685,00		303.012.522,01	12.017.837,01
16	-	Sonstige ordentliche Aufwendungen	107.834.336,61	100.231.142,52		118.920.367,26	18.689.224,74
<b>17</b>	=	<b>Ordentliche Aufwendungen</b>	<b>786.494.505,00</b>	<b>807.344.657,96</b>	<b>9.997.046,00</b>	<b>847.683.182,81</b>	<b>40.338.286,85</b>
<b>18</b>	=	<b>Ordentliches Ergebnis (Zeilen 10 und 17)</b>	<b>17.704.087,69</b>	<b>21.651.883,16</b>	<b>9.997.046,00</b>	<b>-11.623.854,07</b>	<b>-33.275.737,23</b>
19	+	Finanzerträge	-10.907.173,83	-13.065.107,00		-5.819.533,63	7.245.573,37
20	-	Zinsen und sonstige Finanzaufwendungen	13.715.217,83	15.409.573,00		11.762.196,41	-3.647.376,59
<b>21</b>	=	<b>Finanzergebnis (Zeilen 19 und 20)</b>	<b>2.808.044,00</b>	<b>2.344.466,00</b>		<b>5.942.662,78</b>	<b>3.598.196,78</b>

## Jahresabschluss 2022

verantwortlich:

VB 2 Chr. Gerbersmann



Ergebnisrechnung		<i>Ergebnis des Vorjahres</i>	<i>Fortgeschriebener Ansatz des Haushaltsjahres</i>	<i>davon Ermächtigungs- übertragungen aus dem Vorjahr</i>	<i>Ist-Ergebnis des Haushaltsjahres</i>	<i>Vergleich Ansatz/Ist (Sp. 4 ./Sp. 2)</i>	<i>Ermächtigungs- übertragungen in das Folgejahr</i>
		<i>EUR</i>	<i>EUR</i>	<i>EUR</i>	<i>EUR</i>	<i>EUR</i>	<i>EUR</i>
		1	2	3	4	5	6
22	= Ergebnis der laufenden Verwaltungstätigkeit (Zeilen 18 und 21)	20.512.131,69	23.996.349,16	9.997.046,00	-5.681.191,29	-29.677.540,45	25.000,00
23	+ Außerordentliche Erträge	-34.207.997,81	-27.940.168,50		-15.974.364,51	11.965.803,99	
24	- Außerordentliche Aufwendungen	15.289.575,72	12.024.241,50		14.583.476,08	2.559.234,58	
25	= <b>Außerordentliches Ergebnis</b> (Zeilen 23 und 24)	<b>-18.918.422,09</b>	<b>-15.915.927,00</b>		<b>-1.390.888,43</b>	<b>14.525.038,57</b>	
26	= <b>Jahresergebnis</b> (Zeilen 22 und 25)	1.593.709,60	8.080.422,16	9.997.046,00	<b>-7.072.079,72</b>	<b>-15.152.501,88</b>	<b>25.000,00</b>
27	= - Globaler Minderaufwand						
28	= <b>Jahresergebnis nach Abzug globaler Minderaufwand</b> (Zeilen 26 und 27)	<b>1.593.709,60</b>	<b>8.080.422,16</b>	<b>9.997.046,00</b>	<b>-7.072.079,72</b>	<b>-15.152.501,88</b>	<b>25.000,00</b>

### Nachrichtlich: Verrechnung von Erträgen und Aufwendungen mit der allgemeinen Rücklage

29	+ Verrechnete Erträge bei Vermögensgegenständen	1.868.721,65			1.402.305,15		
30	+ Verrechnete Erträge bei Finanzanlagen/ Korrektur EB	2.406.663,00			0,00		
31	- Verrechnete Aufwendungen bei Vermögensgegenständen/Neubewertung Straßenvermögen	1.648.483,36			646.296,37		
32	- Verrechnete Aufwendungen bei Finanzanlagen/ Korrektur EB	2.550.001,00			0,07		
33	= <b>Verrechnungssaldo</b> (Zeilen 29 bis 32)	<b>76.900,29</b>			<b>756.008,71</b>		

# Jahresabschluss 2022

verantwortlich:

VB 2 Chr. Gerbersmann



Finanzrechnung		<i>Ergebnis des Vorjahres</i>	<i>Fortgeschriebener Ansatz des Haushaltsjahres</i>	<i>davon Ermächtigungs- übertragungen aus dem Vorjahr</i>	<i>Ist-Ergebnis des Haushaltsjahres</i>	<i>Vergleich Ansatz/Ist (Sp. 4 ./Sp. 2)</i>	<i>Ermächtigungs- übertragungen in das Folgejahr</i>
		<i>EUR</i>	<i>EUR</i>	<i>EUR</i>	<i>EUR</i>	<i>EUR</i>	<i>EUR</i>
		<i>1</i>	<i>2</i>	<i>3</i>	<i>4</i>	<i>5</i>	<i>6</i>
1	Steuern und ähnliche Abgaben	-265.625.694,02	-270.069.495,00		-306.819.697,69	-36.750.202,69	
2	+ Zuwendungen und allgemeine Umlagen	-261.789.613,76	-275.275.579,00		-289.942.919,30	-14.667.340,30	
3	+ Sonstige Transfereinzahlungen	-5.746.079,49	-7.752.100,00		-6.593.811,60	1.158.288,40	
4	+ Öffentlich-rechtliche Leistungsentgelte	-65.401.400,09	-68.665.561,00		-63.407.333,63	5.258.227,37	
5	+ Privatrechtliche Leistungsentgelte	-4.740.875,91	-5.463.087,00		-5.421.022,76	42.064,24	
6	+ Kostenerstattungen, Kostenumlagen	-100.421.507,76	-88.584.926,26		-98.161.841,05	-9.576.914,79	
7	+ Sonstige Einzahlungen	-25.470.171,08	-23.409.360,00		-30.180.498,38	-6.771.138,38	
8	+ Zinsen u. sonstige Finanzeinzahlungen	-16.443.016,09	-13.065.107,00		-5.848.985,93	7.216.121,07	
<b>9</b>	<b>= Einzahlungen aus laufender Verwaltungstätigkeit</b>	<b>-745.638.358,20</b>	<b>-752.285.215,26</b>		<b>-806.376.110,34</b>	<b>-54.090.895,08</b>	
10	- Personalauszahlungen	164.256.629,46	167.895.964,86		175.011.119,36	7.115.154,50	
11	- Versorgungsauszahlungen	28.437.341,93	24.230.500,00		26.608.814,57	2.378.314,57	
12	- Auszahlungen für Sach- und Dienstleistungen	131.439.542,42	148.410.235,82	11.426.668,24	147.232.216,37	-1.178.019,45	10.235.624,29
13	- Zinsen u. sonstige Finanzauszahlungen	14.443.033,30	15.409.573,00		12.275.571,73	-3.134.001,27	
14	- Transferauszahlungen	282.230.215,96	290.994.685,00		294.128.086,07	3.133.401,07	25.000,00
15	- Sonstige Auszahlungen	103.182.124,85	95.575.505,55		98.926.884,42	3.351.378,87	
<b>16</b>	<b>= Auszahlungen aus laufender Verwaltungstätigkeit</b>	<b>723.988.887,92</b>	<b>742.516.464,23</b>	<b>11.426.668,24</b>	<b>754.182.692,52</b>	<b>11.666.228,29</b>	<b>10.260.624,29</b>
<b>17</b>	<b>= Cash Flow aus laufender Verwaltungstätigkeit (Zeilen 9 u. 16)</b>	<b>-21.649.470,28</b>	<b>-9.768.751,03</b>	<b>11.426.668,24</b>	<b>-52.193.417,82</b>	<b>-42.424.666,79</b>	<b>10.260.624,29</b>
18	+ Zuwendungen für Investitionsmaßnahmen	-47.242.613,38	-69.725.077,00		-51.603.211,27	18.121.865,73	

# Jahresabschluss 2022

verantwortlich:

VB 2 Chr. Gerbersmann

Finanzrechnung		<i>Ergebnis des Vorjahres</i>	<i>Fortgeschriebener Ansatz des Haushaltsjahres</i>	<i>davon Ermächtigungs- übertragungen aus dem Vorjahr</i>	<i>Ist-Ergebnis des Haushaltsjahres</i>	<i>Vergleich Ansatz/Ist (Sp. 4 ./Sp. 2)</i>	<i>Ermächtigungs- übertragungen in das Folgejahr</i>
		<i>EUR</i>	<i>EUR</i>	<i>EUR</i>	<i>EUR</i>	<i>EUR</i>	<i>EUR</i>
		1	2	3	4	5	6
19 +	Einzahlungen aus der Veräußerung von Sachanlagen	-1.218.413,21	-1.260.000,00		-2.864.097,48	-1.604.097,48	
20 +	Einzahlungen aus der Veräußerung von Finanzanlagen						
21 +	Einzahlungen aus Beiträgen u. ä. Entgelten	-1.180.690,61	-673.467,00		-126.369,41	547.097,59	
22 +	sonstige Investitionseinzahlungen	-424.514,67	-79.185,00		-178.320,32	-99.135,32	
<b>23 =</b>	<b>Einzahlungen aus Investitionstätigkeit</b>	<b>-50.066.231,87</b>	<b>-71.737.729,00</b>		<b>-54.771.998,48</b>	<b>16.965.730,52</b>	
24 -	Auszahlungen für den Erwerb von Grundstücken und Gebäuden	1.331.637,82	5.083.045,00	1.453.348,00	3.010.521,61	-2.072.523,39	2.442.537,00
25 -	Auszahlungen für Baumaßnahmen	23.448.093,83	91.697.997,00	35.709.246,00	34.383.218,79	-57.314.778,21	57.468.883,00
26 -	Auszahlungen für Erwerb von beweglichem Anlagevermögen	12.705.019,37	46.345.002,00	9.308.746,00	13.635.313,40	-32.709.688,60	24.351.119,00
27 -	Auszahlungen für den Erwerb von Finanzanlagen	690.297,57	2.140.000,00	2.140.000,00	13.870,00	-2.126.130,00	
28 -	Auszahlungen für Erwerb von aktivierbaren Zuwendungen	217.482,50	22.978.084,00	13.475.762,00	701.594,96	-22.276.489,04	12.697.928,00
29 -	Sonstige Investitionsauszahlungen	3.019.697,42			3.235,35	3.235,35	
<b>30 =</b>	<b>Auszahlungen aus Investitionstätigkeiten</b>	<b>41.412.228,51</b>	<b>168.244.128,00</b>	<b>62.087.102,00</b>	<b>51.747.754,11</b>	<b>-116.496.373,89</b>	<b>96.960.467,00</b>
<b>31 =</b>	<b>Saldo aus Investitionstätigkeit (Zeilen 23 und 30)</b>	<b>-8.654.003,36</b>	<b>96.506.399,00</b>	<b>62.087.102,00</b>	<b>-3.024.244,37</b>	<b>-99.530.643,37</b>	<b>96.960.467,00</b>

## Jahresabschluss 2022

verantwortlich:

VB 2 Chr. Gerbersmann

32 =	<b>Finanzmittelüberschuss / - fehlbetrag</b> (Zeilen 17 und 31)	<b>-30.303.473,64</b>	<b>86.737.647,97</b>	<b>73.513.770,24</b>	<b>-55.217.662,19</b>	<b>-141.955.310,16</b>	<b>107.221.091,29</b>
33 +	Einzahlungen aus der Aufnahme und durch Rückflüsse von Krediten für Investitionen und diesen wirtschaftlich gleichkommenden Rechtsverhältnisse	-1.058.500,00	-32.121.788,00		-42.775.968,09	-10.654.180,09	
34 +	Einzahlungen aus der Aufnahme und durch Rückflüsse von Krediten zur Liquiditätssicherung	-941.600.000,00			-1.005.586.493,29	-1.005.586.493,29	
35 -	Auszahlungen für die Tilgung und Gewährung von Krediten für Investitionen und diesen wirtschaftlich gleichkommenden Rechtsverhältnisse	8.116.849,69	7.676.744,00		49.936.476,93	42.259.732,93	
36 -	Auszahlungen für die Tilgung und Gewährung von Krediten zur Liquiditätssicherung	961.458.500,00	11.221.166,27		1.055.840.000,00	1.044.618.833,73	
37 =	<b>Saldo aus Finanzierungstätigkeit</b>	<b>26.916.849,69</b>	<b>-13.223.877,73</b>		<b>57.414.015,55</b>	<b>70.637.893,28</b>	
38 =	<b>Änderung des Bestands an eigenen Finanzmitteln</b> (Zeilen 32 und 37)	<b>-3.386.623,95</b>	<b>73.513.770,24</b>	<b>73.513.770,24</b>	<b>2.196.353,36</b>	<b>-71.317.416,88</b>	<b>107.221.091,29</b>
39 +	Anfangsbestand an eigenen Finanzmitteln	-3.274.402,65			-8.722.090,84	-8.722.090,84	
40 +	Bestand an fremden Finanzmitteln	-2.061.064,24			-1.210.976,91	-1.210.976,91	
41 =	<b>Liquide Mittel</b> (Zeilen 38, 39 und 40)	<b>-8.722.090,84</b>	<b>73.513.770,24</b>	<b>73.513.770,24</b>	<b>-7.736.714,39</b>	<b>-81.250.484,63</b>	<b>107.221.091,29</b>

**Anhang**  
**zum Jahresabschluss 2022**  
**der Stadt Hagen**



<b>1. Allgemeine Hinweise</b> .....	<b>4</b>
<b>2. Bilanzierungs- und Bewertungsmethoden</b> .....	<b>4</b>
<b>3. Erläuterungen zur Bilanz</b> .....	<b>9</b>
3.1 A K T I V A .....	9
3.1.0 Aufwendungen für die Erhaltung der gemeindlichen Leistungsfähigkeit .....	9
3.1.1 Anlagevermögen.....	11
3.1.2 Umlaufvermögen .....	22
3.1.3 Aktive Rechnungsabgrenzungsposten .....	30
3.1.4 Nicht durch Eigenkapital gedeckter Fehlbetrag .....	31
3.2 P A S S I V A .....	32
3.2.1 Eigenkapital .....	32
3.2.2 Sonderposten.....	33
3.2.3 Rückstellungen .....	39
3.2.4 Verbindlichkeiten .....	46
3.2.5 Passive Rechnungsabgrenzungsposten .....	52
<b>4. Erläuterungen zur Ergebnisrechnung</b> .....	<b>54</b>
4.1 Ertragsarten .....	54
4.1.1 Steuern und ähnliche Abgaben .....	54
4.1.2 Zuwendungen und allgemeine Umlagen .....	55
4.1.3 Sonstige Transfererträge .....	56
4.1.4 Öffentlich-rechtliche Leistungsentgelte.....	57
4.1.5 Privatrechtliche Leistungsentgelte.....	58
4.1.6 Kostenerstattungen und Kostenumlagen .....	59
4.1.7 Sonstige ordentliche Erträge .....	60
4.1.8 Aktivierte Eigenleistungen .....	61
4.1.9 Bestandsveränderungen .....	62
4.1.10 Ordentliche Erträge.....	62
4.2 Aufwandsarten .....	63
4.2.1 Personalaufwendungen .....	63
4.2.2 Versorgungsaufwendungen .....	64
4.2.3 Aufwendungen für Sach- und Dienstleistungen .....	65
4.2.4 Bilanzielle Abschreibungen.....	68
4.2.5 Transferaufwendungen .....	69
4.2.6 Sonstige ordentliche Aufwendungen .....	71
4.2.7 Ordentliche Aufwendungen.....	73
4.2.8 Ordentliches Ergebnis.....	73
4.2.9 Finanzerträge .....	74
4.2.10 Zinsen und sonstige Finanzaufwendungen .....	75
4.2.11 Finanzergebnis .....	76
4.2.12 Ergebnis der laufenden Verwaltungstätigkeit.....	76
4.2.13 Außerordentliches Ergebnis.....	77
4.2.14 Jahresergebnis.....	78
<b>5. Erläuterungen zur Finanzrechnung</b> .....	<b>79</b>
5.1 Saldo aus laufender Verwaltungstätigkeit .....	79
5.2 Zuwendungen für Investitionsmaßnahmen.....	80
5.3 Einzahlungen aus der Veräußerung von Sachanlagen .....	81
5.4 Einzahlungen aus der Veräußerung von Finanzanlagen .....	82
5.5 Einzahlungen aus Beiträgen und ähnlichen Entgelten.....	82

5.6	Sonstige Investitionseinzahlungen .....	83
5.7	Einzahlungen aus Investitionstätigkeiten .....	84
5.8	Auszahlungen für den Erwerb von Grundstücken und Gebäuden .....	84
5.9	Auszahlungen für Baumaßnahmen.....	85
5.10	Auszahlungen für den Erwerb von beweglichem Anlagevermögen .....	86
5.11	Auszahlungen für den Erwerb von Finanzanlagen.....	87
5.12	Auszahlungen von aktivierbaren Zuwendungen .....	88
5.13	Sonstige Investitionsauszahlungen .....	89
5.14	Auszahlungen aus Investitionstätigkeit .....	89
5.15	Saldo aus Investitionstätigkeiten .....	89
5.16	Finanzmittelüberschuss / -fehlbetrag.....	90
5.17	Aufnahme und Rückflüsse von Darlehen.....	90
5.18	Aufnahme von Krediten zur Liquiditätssicherung .....	91
5.19	Tilgung und Gewährung von Darlehen .....	92
5.20	Tilgung von Krediten zur Liquiditätssicherung.....	92
5.21	Saldo aus Finanzierungstätigkeit .....	93
5.22	Änderung des Bestands an eigenen Finanzmitteln .....	93
5.23	Anfangsbestand an Finanzmitteln .....	93
5.24	Bestand an fremden Finanzmitteln .....	93
5.25	Liquide Mittel .....	94
5.26	Darstellung der Ermächtigungsübertragungen .....	94
<b>6.</b>	<b>Ergänzende Hinweise.....</b>	<b>95</b>
<b>7.</b>	<b>Haftungsverhältnisse.....</b>	<b>97</b>
<b>8.</b>	<b>Erträge und Aufwendungen der einzubeziehenden vollkonsolidierungspflichtigen verselbständigten Aufgabenbereiche.....</b>	<b>98</b>
<b>9.</b>	<b>Gleichstellungsplan .....</b>	<b>99</b>
<b>10.</b>	<b>Ratsmitglieder .....</b>	<b>100</b>
<b>11.</b>	<b>Mitglieder des Verwaltungsvorstandes .....</b>	<b>101</b>
<u>Anlage 1</u>	Anlagenspiegel	
<u>Anlage 2</u>	Forderungsspiegel	
<u>Anlage 3</u>	Verbindlichkeitspiegel	
<u>Anlage 4</u>	Rückstellungsspiegel	
<u>Anlage 4a</u>	Instandhaltungsrückstellung Gebäude	
<u>Anlage 4b</u>	Instandhaltungsrückstellung Straßen und Brücken	
<u>Anlage 5</u>	Angaben zum Anteilsbesitz	
<u>Anlage 6</u>	Vermögensgegenstände mit Restbuchwert 0 € <sup>1</sup>	
<u>Anlage 7</u>	Angaben zum Förderprogramm „NRW.BANK. Gute Schule 2020“	
<u>Anlage 8</u>	Ermächtigungsübertragungen	
<u>Anlage 9</u>	Eigenkapitalspiegel	

---

1 Die Anlage 6 steht in Form einer CD-Rom zur Verfügung.

## 1. Allgemeine Hinweise

Gemäß § 95 GO in Verbindung mit § 38 KomHVO hat die Gemeinde zum Schluss eines jeden Haushaltsjahres einen Jahresabschluss aufzustellen. Der Jahresabschluss muss klar und übersichtlich sein. Der Jahresabschluss hat sämtliche Vermögensgegenstände, Schulden, Rechnungsabgrenzungsposten, Erträge, Aufwendungen, Einzahlungen und Auszahlungen zu enthalten, soweit nichts anderes bestimmt ist.

Dieser hat unter Beachtung der Grundsätze ordnungsgemäßer Buchführung ein den tatsächlichen Verhältnissen entsprechendes Bild der Vermögens-, Finanz- und Ertragslage der Gemeinde zu vermitteln. Der Jahresabschluss besteht aus der Ergebnisrechnung, der Finanzrechnung, den Teilrechnungen und der Bilanz. Der Jahresabschluss ist um einen Anhang zu erweitern, der mit den Bestandteilen des Jahresabschlusses eine Einheit bildet. Darüber hinaus hat die Gemeinde einen Lagebericht nach § 49 KomHVO beizufügen.

Im Anhang sind gemäß § 45 Abs. 1 KomHVO zu den Posten der Bilanz die verwendeten Bilanzierungs- und Bewertungsmethoden anzugeben. Die Positionen der Ergebnisrechnung und die in der Finanzrechnung nachzuweisenden Ein- und Auszahlungen aus der Investitions- und der Finanzierungstätigkeit sind zu erläutern. Die Anwendung von Vereinfachungsregeln und Schätzungen ist zu beschreiben. Zu erläutern sind auch die im Verbindlichkeitspiegel auszuweisenden Haftungsverhältnisse sowie alle Sachverhalte, aus denen sich künftig erhebliche finanzielle Risiken ergeben können. Ferner ist anzugeben, ob und für welchen Zeitraum ein gültiger Gleichstellungsplan gemäß § 5 des Gesetzes zur Gleichstellung von Frauen und Männern für das Land NRW vorliegt.

Gemäß § 45 Abs. 3 KomHVO ist dem Anhang ein Anlagenspiegel, ein Forderungsspiegel und ein Verbindlichkeitspiegel nach den §§ 46 – 48 KomHVO sowie ein Eigenkapitalsspiegel und eine Übersicht über die in das folgende Jahr zu übertragenden Haushaltsermächtigungen beizufügen.

Die im Ganzen abbeschriebenen Vermögensgegenstände werden in der Bilanz nicht mit einem Erinnerungswert von 1 € abgebildet, sondern auf 0 € abgeschrieben. Aus diesem Grund werden diese als Anlage 6 dem Anhang beigefügt. Da es sich hierbei um umfangreiches Datenmaterial handelt, wird die Anlage 6 in Form einer CD-ROM zur Verfügung gestellt.

## 2. Bilanzierungs- und Bewertungsmethoden

Bei der Erfassung und Bewertung von Vermögensgegenständen, Schulden und Rechnungsabgrenzungsposten fanden die derzeit gültigen Vorschriften zum NKF NRW (§§ 33 bis 37 und §§ 42 bis 44 KomHVO) Anwendung. Soweit das NKF keine eigenständigen Rechtsvorschriften beinhaltet, sind die einschlägigen handelsrechtlichen Vorschriften zu Grunde gelegt worden.

Seit dem Haushaltsjahr 2019 findet das Wirklichkeitsprinzip gemäß § 91 Abs. 4 GO in Verbindung mit § 33 Abs. 1 Nr. 3 KomHVO Anwendung. Nach dem Wirklichkeitsprinzip ist derjenige Wertansatz zu wählen, der als am wahrscheinlichsten zutreffend betrachtet wird. Das Wirklichkeitsprinzip erfährt seine Ausprägung in § 36 Abs. 2 und 5 KomHVO. Demnach können bisherige Instandsetzungsaufwendungen als einzelne Komponenten aktiviert werden. Als Komponenten können bei Gebäuden das Bauwerk, die mit dem Bauwerk verbundenen Gebäudeteile Dach und Fenster sowie weitere Gebäudekomponenten, wenn sie physisch verbundene Gebäudebestandteile sind und deren Wert im Einzelnen mindestens fünf Prozent des Neubauwertes beträgt, gebildet werden. Die Straßen, Wege und Plätze in bituminöser Bauweise können in die Komponenten Oberbau (Deckschicht) und Unterbau (alle weiteren Schichten) unterteilt werden. Zudem können Aufwendungen, die wesentlich sind und zu einer Verlängerung der Nutzungsdauer führen, ebenfalls aktiviert werden. Ab 2020 können zudem objektbezogene Fremdkapitalzinsen, die während der Herstellung des Vermögensgegenstandes anfallen, gem. § 34 Abs. 4 Satz 2 KomHVO Bestandteil der Herstellungskosten werden.

Bei der Ermittlung der Wertansätze von Vermögensgegenständen sind die Vorschriften des § 34 KomHVO beachtet worden. Dementsprechend sind in die Bilanz nur Vermögensgegenstände aufgenommen worden, an denen die Stadt Hagen das wirtschaftliche Eigentum hat und die selbstständig verwertbar sind. Wirtschaftliches Eigentum wurde stets dann angenommen, wenn der Stadt Hagen dauerhaft, d.h. für die wirtschaftliche Nutzungsdauer Besitz, Gefahr, Nutzungen und Lasten zustehen und wenn sie über das Verwertungsrecht verfügt und somit die tatsächliche Verfügungsgewalt (Sachherrschaft) ausübt.

Als Bewertungsgrundsatz wurde überwiegend das Prinzip der Einzelbewertung (§ 33 Abs. 1 Nr. 2 KomHVO) angewandt. Es besagt, dass Vermögen und Schulden zum Bilanzstichtag einzeln zu bewerten sind. Davon sind Vermögensgegenstände ausgenommen, die nicht selbstständig nutzbar sind und mit anderen Vermögensgegenständen eine Bewertungseinheit (Sachgesamtheit) bilden. In bestimmten Fällen wurde für Vermögensgegenstände des Sachanlagevermögens eine Vereinfachung der Bewertung im Wege der Festwertbewertung gemäß § 29 Abs. 1 Nr. 1 KomHVO durchgeführt, soweit hierzu die gesetzlichen Voraussetzungen erfüllt wurden.

Entsprechend des Grundsatzes der Vollständigkeit sind in der Bilanz sämtliche Vermögensgegenstände und Schulden darzustellen.

Die Bewertung von geringwertigen Vermögensgegenständen (GVG) erfolgte gemäß § 36 Abs. 3 KomHVO in vereinfachter Form. Bei GVG handelt es sich um Vermögensgegenstände des beweglichen Anlagevermögens, die selbstständig genutzt werden können, einer Abnutzung unterliegen und bei denen die Anschaffungs- und Herstellungskosten den Betrag von 800 € ohne Umsatzsteuer nicht übersteigen. Die Auszahlungen werden seit dem 01.01.2020 unmittelbar als Aufwand gebucht und der laufenden Verwaltungstätigkeit zugeordnet. Wenn keine vorrangigen Fördermittel, wie z. B. zweckgebundene Zuwendungen oder Spenden, als Ertrag zu berücksichtigen sind, können Pauschalmittel ertragswirksam aufgelöst werden. Zu den Pauschalmitteln zäh-

len z. B. die Bildungspauschale entsprechend ihres Zweckes oder die Allgemeine Investitionspauschale.

Gem. § 30 Abs. 4 KomHVO in Verbindung mit § 91 Abs. 1 und 2 GO NRW wird das Wahlrecht zur Inventarisierungsvereinfachung in Anspruch genommen. Der Oberbürgermeister hat entschieden, dass bewegliche Gegenstände des Sachanlagevermögens, deren Anschaffungs- und Herstellungskosten im Einzelnen die Wertgrenze von 800 Euro ohne Umsatzsteuer nicht überschreiten, nicht inventarisiert werden. Eine entsprechende Regelung besteht bereits seit dem 01.01.2015 für die GVG bis 410 Euro ohne Umsatzsteuer.

Mit Runderlass des Ministeriums für Heimat, Kommunales, Bau und Gleichstellung vom 08.11.2019 wurde eine aktualisierte Rahmentabelle für die Gesamtnutzungsdauer kommunaler Vermögensgegenstände zur Verfügung gestellt. Für die Bestimmung der wirtschaftlichen Nutzungsdauer von abnutzbaren Vermögensgegenständen ist gemäß § 36 Abs. 4 KomHVO die bisherige Abschreibungstabelle in der zurzeit gültigen Fassung zu Grunde gelegt worden.

Innerhalb des vorgegebenen Rahmens ist unter Berücksichtigung der tatsächlichen örtlichen Verhältnisse die Bestimmung der üblichen Gesamtnutzungsdauer wie folgt vorgenommen worden:

Soweit für einzelne Vermögensgegenstände in der NKF - Rahmentabelle des Innenministeriums keine Abschreibungsdauern vorgesehen waren und auch keine eigenen Erfahrungswerte hinsichtlich der Nutzungsdauer dieser Vermögensgegenstände vorlagen, dienten hilfsweise die Abschreibungstabelle der Kommunalen Gemeinschaftsstelle für Verwaltungsmanagement (KGSt) sowie Steuerrichtlinien als Quellen. In den Fällen, in denen die oben genannten Fundstellen keine Angaben zu einzelnen Gegenständen beinhalteten, wurden Nutzungsdauern von artverwandten Gegenständen analog zugrunde gelegt. Die Anpassung der Nutzungsdauern erfolgte mit der Erstellung der Dienstanweisung „Bilanzierung des Anlagevermögens“, die seit dem 09.05.2022 in Kraft ist.

Die Inventur des Sachanlagevermögens wurde gemäß § 91 Abs. 1 und 2 GO in Verbindung mit § 29 Abs. 1 KomHVO zum Ende des Haushaltsjahres durchgeführt. Es erfolgt mindestens alle 5 Jahre eine körperliche Inventur für bewegliches und alle 10 Jahre für unbewegliches Vermögen. Dabei wird in Hagen ein rollierendes Verfahren für die einzelnen Vorstandsbereiche praktiziert. Einzelheiten zur Inventur sind in der Allgemeinen Inventurrichtlinie der Stadt Hagen vom 01.04.2007 geregelt. Detaillierte Regelungen zur Durchführung der Inventur erhalten die betroffenen Vorstandsbereiche zum Zeitpunkt der jeweils anstehenden Inventur über eine gesonderte Inventurverfügung.

Für die im städtischen Eigentum befindlichen Immobilien wurde die mit der ehemaligen Gebäudewirtschaft Hagen (GWH) vereinbarte und erstmalig im Jahresabschluss 2014 umgesetzte Vorgehensweise zur Inventur der Immobilien weiter fortgesetzt. Von Seiten des Fachbereichs Gebäudewirtschaft liegt zum Bilanzstichtag die Bestätigung vor, dass im Rahmen der unterjährigen Inaugenscheinnahme der Gebäude, über die

bereits bekanntgegebenen Fälle hinaus, keine weiteren offensichtlichen Mängel festgestellt wurden, die entweder weitere Instandhaltungsrückstellungen zur Folge hätten oder bei Nichtbeseitigung zu einer bilanziellen Abwertung der städtischen Immobilien führen würden.

Die Forderungen und sonstigen Vermögensgegenstände sind mit den Nennbeträgen aktiviert. Ausfallrisiken sind durch Einzel- und Pauschalwertberichtigungen abgedeckt.

Das Vorratsvermögen wurde nach den Vorschriften des § 35 KomHVO i. V. m. § 29 Abs. 1 Nr. 3 KomHVO mit dem gewogenen Durchschnittswert angesetzt.

Die geleisteten Zuwendungen sind, sofern sie als aktive Rechnungsabgrenzungsposten ausgewiesen werden, mit den Nennbeträgen berücksichtigt worden.

Zugänge zu den Sonderposten sind im Berichtsjahr mit den Nennbeträgen passiviert.

In Abstimmung mit dem Fachbereich Rechnungsprüfung wurde die Verrechnung mit der Allgemeinen Rücklage ab dem Haushaltsjahr 2021 von einer aufgabenbezogenen Vorgehensweise in eine anlagenbezogene Vorgehensweise geändert. Dadurch werden sowohl mehr Erträge als auch mehr Aufwendungen, die aus dem Abgang und der Veräußerung von Vermögensgegenständen resultieren, gem. § 44 Abs. 3 KomHVO mit der Allgemeinen Rücklage verrechnet.

Allen am Bilanzstichtag bestehenden und bis zur Bilanzaufstellung erkennbaren Risiken ist durch die Bildung von Rückstellungen gemäß § 37 KomHVO ausreichend Rechnung getragen.

Generell gilt für Periodenabgrenzungsbuchungen eine Geringfügigkeitsgrenze von 25,00 T€ im Einzelfall und 50,00 T€ für die Summe gleichartiger Einzelfälle.

Der Ansatz der Verbindlichkeiten erfolgte mit dem jeweiligen Rückzahlungsbetrag.

Nach § 43 Abs. 2 Satz 1 KomHVO darf in den Fällen, in denen der Rückzahlungsbetrag einer Verbindlichkeit höher ist als der erhaltene Auszahlungsbetrag, der Unterschiedsbetrag in den aktiven Rechnungsabgrenzungsposten aufgenommen werden. Dieser Betrag ist durch planmäßige jährliche Abschreibungen, die auf die gesamte Laufzeit der Verbindlichkeit verteilt werden können, ergebniswirksam aufzulösen. Die Kommunalhaushaltsverordnung eröffnet somit ein Aktivierungswahlrecht für ein Disagio. Die Anwendung von Wahlrechten hat für die Bilanzierung eine erhebliche Bedeutung und beeinflusst den Jahresabschluss. Seit der Entscheidung des Stadtkämmerers in 2015 werden bei der Stadt Hagen Disagien grundsätzlich als Rechnungsabgrenzungsposten aktiviert und über die Laufzeit der Verbindlichkeit ergebniswirksam aufgelöst.

Der Ansatz der passiven Rechnungsabgrenzungsposten erfolgte mit dem Nennbetrag.

Am 01. Oktober 2020 ist das Gesetz zur Isolierung der aus der COVID-19-Pandemie folgenden Belastungen in den kommunalen Haushalten und zur Sicherung der kom-

munalen Handlungsfähigkeit sowie zur Anpassung weiterer landesrechtlicher Vorschriften (NKF-CIG) in Kraft getreten. Mit dem im Dezember 2022 vom Landtag NRW beschlossenen „Zweiten Gesetz zur Änderung kommunalrechtlicher Vorschriften“ wurde das bisherige NKF-COVID-19-Isolierungsgesetz (NKF-CIG) sachlich und zeitlich erweitert und in das NKF-COVID-19-Ukraine-Isolierungsgesetz (NKF-CUIG) umbenannt. Das NKF-CUIG sieht wie das NKF-CIG eine Isolierung der finanziellen Mehrbelastungen, welche den Kommunen aus den Folgen der Corona-Pandemie entstehen, vor. Diese Isolierung wird im NKF-CUIG bis in das Haushaltsjahr 2023 erweitert. Gleichzeitig kommt es zu einer sachlichen Ausweitung dergestalt, dass nun auch Mehrbelastungen infolge des Krieges in der Ukraine in den Jahren 2022 und 2023 isoliert werden können. Die außerordentliche Haushaltsbelastung des Jahres 2022 ist als gesonderte Bilanzposition „Aufwendungen für die Erhaltung der gemeindlichen Leistungsfähigkeit“ aktiviert worden.

Gemäß der Zweiten Verordnung über besondere haushaltsrechtliche Verfahrensweisen im Zuge des Wiederaufbaus nach der Starkregen- und Hochwasserkatastrophe im Juli 2021 wurde zudem auf einen Großteil der außerplanmäßigen Abschreibungen / Teilabgänge verzichtet.

Weitere Angaben sind den Erläuterungen zu den einzelnen Bilanzposten und den Positionen der Ergebnis- und Finanzrechnung zu entnehmen. Des Weiteren enthalten die strukturierten Darstellungen in den einzelnen dem Anhang beigefügten Spiegeln nähere Angaben.

### 3. Erläuterungen zur Bilanz

#### 3.1 A K T I V A

##### 3.1.0 Aufwendungen für die Erhaltung der gemeindlichen Leistungsfähigkeit

	31.12.2022	31.12.2021	Vergleich Ist laufend/Vorjahr
	€	€	€
<b>Lt. Bilanz</b>	<b>23.372.631,30</b>	<b>22.204.536,91</b>	<b>1.168.094,39</b>

Zusammensetzung und Entwicklung:

Bezeichnung	31.12.2022	31.12.2021	Vergleich Ist laufend/Vorjahr
	€	€	€
Krieg in der Ukraine	1.168.094,39	0,00	1.168.094,39
COVID-19-Pandemie	22.204.536,91	22.204.536,91	0,00
<b>Summe</b>	<b>23.372.631,30</b>	<b>22.204.536,91</b>	<b>1.168.094,39</b>

Nach § 5 NKF-CUIG ist bei der Aufstellung der Jahresabschlüsse für die Haushaltsjahre 2020 bis 2023 die Summe der Haushaltsbelastung infolge der COVID-19-Pandemie durch Mindererträge oder Mehraufwendungen zu ermitteln. Bei der Aufstellung der Haushaltsjahre 2022 und 2023 ist zusätzlich die Summe der Haushaltsbelastung durch Mindererträge oder Mehraufwendungen aus dem Ukraine-Krieg zu ermitteln. Die Summe der Haushaltsbelastungen sind im jeweiligen Jahresabschluss als außerordentlicher Ertrag im Rahmen der Abschlussbuchungen in die Ergebnisrechnung einzustellen. Nach Möglichkeit wurde der Corona- und Ukraine-Schaden konkret ermittelt. In den Fällen, in denen es nicht möglich war, wurde der Corona-Schaden pauschal berechnet, indem die ursprünglichen Planwerte aus dem Doppelhaushalt 2022/2023 dem tatsächlichen Ist 2022 gegenübergestellt wurden. Gemäß § 6 ist der so ermittelte außerordentliche Ertrag gegen eine gesonderte Bilanzposition "Aufwendungen für die Erhaltung der gemeindlichen Leistungsfähigkeit" zu buchen.

Die Haushaltsbelastung durch die COVID-19-Pandemie in Höhe von 10,9 Mio. € konnte in 2022 durch Gewerbesteuermehreinnahmen kompensiert werden, die aus Nachzahlungen aus in den Corona Jahren getätigten Gewerbesteuerabmeldungen resultieren.

Die im Haushaltsjahr 2022 verbliebene Mehrbelastung in Höhe von 1,17 Mio. € entfällt auf die Folgen des Ukraine-Krieges.



Die Haushaltsbelastung stellt sich gegliedert anhand der Ergebnisfaktoren wie folgt dar (+ Mehrerträge/Mehraufwendungen; - Mindererträge/Minderaufwand):

Bezeichnung	31.12.2022 €	davon Ukraine €	davon COVID-19- Pandemie €
Steuern und ähnliche Abgaben	2.755.034,03	0,00	2.755.034,03
Zuwendungen und allgemeine Umlagen	12.178.840,77	8.103.839,77	4.075.001,00
Sonstige Transfererträge	1.206,35	1.206,35	0,00
Öffentlich-Rechtliche Leistungsentgelte	125.299,00	0,00	125.299,00
Privatrechtliche Leistungsentgelte	-20.612,56	0,00	-20.612,56
Erträge aus Kostenerstattung/-umlage	2.283.708,27	429.837,51	1.853.870,76
Sonstige ordentliche Erträge	112.490,00	0,00	112.490,00
<b>Ordentliche Erträge</b>	<b>17.435.965,86</b>	<b>8.534.883,63</b>	<b>8.901.082,23</b>
Personalaufwendungen	4.287.534,20	520.089,34	3.767.444,86
Aufwendungen für Sach-/Dienstleistungen	7.190.383,81	4.248.884,65	2.941.499,16
Bilanzielle Abschreibungen	-11.314,00	0,00	-11.314,00
Transferaufwendungen	3.362.591,85	2.085.662,85	1.276.929,00
Sonstige ordentliche Aufwendungen	2.734.457,39	2.848.341,18	-113.883,79
<b>Ordentliche Aufwendungen</b>	<b>17.563.653,25</b>	<b>9.702.978,02</b>	<b>7.860.675,23</b>
<b>Ordentliches Ergebnis</b>	<b>-127.687,39</b>	<b>-1.168.094,39</b>	<b>1.040.407,00</b>
<b>Finanzergebnis</b>	<b>-1.040.407,00</b>	<b>0,00</b>	<b>-1.040.407,00</b>
<b>Ergebnis der lfd. Verwaltungstätigkeit</b>	<b>-1.168.094,39</b>	<b>-1.168.094,39</b>	<b>0,00</b>

### 3.1.1 Anlagevermögen

#### Immaterielle Vermögensgegenstände

	31.12.2022	31.12.2021	Vergleich Ist laufend/Vorjahr
	€	€	€
<b>Lt. Bilanz</b>	<b>664.099,00</b>	<b>447.361,00</b>	<b>216.738,00</b>

Unter den immateriellen Vermögensgegenständen des Anlagevermögens wurden die Vermögensgegenstände aktiviert, die entgeltlich von Dritten erworben wurden und darüber hinaus selbstständig bewertbar sind (§ 44 Abs. 1 KomHVO). Bei den unter dieser Bilanzposition bilanzierten Anlagen handelt es sich um DV-Software und Lizenzen. Die Veränderung dieser Bilanzposition resultiert vor allem aus den gebuchten Abschreibungen, aber auch aus den Zu- und Abgängen von Lizenzen und Software. Zu den Zugängen zählen z. B. die Anschaffung von Infoblox (rd. 131,17 T€) und OK.Verkehr (rd. 127,05 T€).

#### Sachanlagen

	31.12.2022	31.12.2021	Vergleich Ist laufend/Vorjahr
	€	€	€
<b>Lt. Bilanz</b>	<b>1.386.395.362,24</b>	<b>1.418.025.283,84</b>	<b>-31.629.921,60</b>

Zusammensetzung und Entwicklung:

Bezeichnung	31.12.2022	31.12.2021	Vergleich Ist laufend/Vorjahr
	€	€	€
Unbebaute Grundstücke und grundstücksgleiche Rechte	99.008.236,00	94.418.738,73	4.589.497,27
Bebaute Grundstücke und grundstücksgleiche Rechte	482.651.121,84	494.532.807,03	-11.881.685,19
Infrastrukturvermögen	617.006.759,58	634.644.790,77	-17.638.031,19
Kunstgegenstände, Kulturdenkmäler	79.692.471,00	79.428.131,00	264.340,00
Maschinen u. technische Anlagen, Fahrzeuge	17.592.947,66	17.585.591,08	7.356,58
Betriebs- und Geschäftsausstattung	8.047.228,10	7.946.039,66	101.188,44
Geleistete Anzahlungen, Anlagen im Bau	82.396.598,06	89.469.185,57	-7.072.587,51
<b>Summe</b>	<b>1.386.395.362,24</b>	<b>1.418.025.283,84</b>	<b>-31.629.921,60</b>

Unter Sachanlagen werden die materiellen Vermögensgegenstände der Gemeinde erfasst, die für Zwecke der Herstellung und Lieferung von Dienstleistungen und Wirtschaftsgütern, zur Überlassung an Dritte oder für eigene Verwaltungszwecke vorhanden sind und von der Gemeinde länger als ein Haushaltsjahr genutzt werden. Hierunter wurden sämtliche, selbstständig nutzbare Vermögensgegenstände erfasst, an denen die Stadt Hagen das wirtschaftliche Eigentum hat.

### Unbebaute Grundstücke und grundstücksgleiche Rechte

	31.12.2022	31.12.2021	Vergleich Ist laufend/Vorjahr
	€	€	€
<b>Lt. Bilanz</b>	<b>99.008.236,00</b>	<b>94.418.738,73</b>	<b>4.589.497,27</b>

Zusammensetzung und Entwicklung:

Bezeichnung	31.12.2022	31.12.2021	Vergleich Ist laufend/Vorjahr
	€	€	€
Grünflächen	55.993.251,11	54.121.019,38	1.872.231,73
Ackerland	2.254.105,60	2.273.865,60	-19.760,00
Wald und Forsten	0,00	0,00	0,00
Sonstige unbebaute Grundstücke	40.760.879,29	38.023.853,75	2.737.025,54
<b>Summe</b>	<b>99.008.236,00</b>	<b>94.418.738,73</b>	<b>4.589.497,27</b>

Unbebaute Grundstücke sind Grundstücke, auf denen sich keine benutzbaren, bzw. wesentlichen Gebäude befinden. Die auf diesen Grundstücken befindlichen und ggf. abzuschreibenden unterschiedlichen Aufbauten oder Anlagen, z. B. Spielgeräte und Bänke, stellen selbstständige Vermögensgegenstände dar, die getrennt vom jeweiligen Grund und Boden zu aktivieren sind.

Die Erhöhung dieser Bilanzposition in Höhe von 4,59 Mio. € ergibt sich bei den Grünanlagen vor allem aus Zugängen in Höhe von rd. 1,22 Mio. € für die Bezirkssportanlage Kabel-Helfe und in Höhe von 0,87 Mio. € für den Kunstrasenplatz Alexanderstraße sowie bei den sonstigen unbebauten Grundstücken in Höhe von rd. 2,67 Mio. € für die Renaturierung der Lenne.

### **Bebaute Grundstücke und grundstücksgleiche Rechte**

	<b>31.12.2022</b>	<b>31.12.2021</b>	<b>Vergleich Ist laufend/Vorjahr</b>
	<b>€</b>	<b>€</b>	<b>€</b>
<b>Lt. Bilanz</b>	<b>482.651.121,84</b>	<b>494.532.807,03</b>	<b>-11.881.685,19</b>

Zusammensetzung und Entwicklung:

<b>Bezeichnung</b>	<b>31.12.2022</b>	<b>31.12.2021</b>	<b>Vergleich Ist laufend/Vorjahr</b>
	<b>€</b>	<b>€</b>	<b>€</b>
Grundstücke mit Kinder- und Jugendeinrichtungen	38.488.419,75	35.970.175,78	2.518.243,97
Grundstücke mit Schulen	250.404.113,20	258.905.704,00	-8.501.590,80
Grundstücke mit Wohnbauten	4.943.096,49	5.089.962,92	-146.866,43
Grundstücke mit sonstigen Dienst-, Geschäfts- und anderen Betriebsgebäuden	188.815.492,40	194.566.964,33	-5.751.471,93
<b>Summe</b>	<b>482.651.121,84</b>	<b>494.532.807,03</b>	<b>-11.881.685,19</b>

Bebaute Grundstücke sind Grundstücke, auf denen sich benutzbare Gebäude befinden. Bei der Bilanzierung stellen die mit dem Grund und Boden verbundenen Gebäude und Außenanlagen, wie zum Beispiel Kinder- und Jugendeinrichtungen, Schulen oder Wohnbauten, selbstständige Vermögensgegenstände dar, die getrennt vom Grund und Boden als Aufbauten zu aktivieren sind.

Bei den Grundstücken für Kinder- und Jugendeinrichtungen resultiert die Erhöhung der Restbuchwerte von 2021 auf 2022 im Wesentlichen aus der Aktivierung der Anschaffung-/Herstellungskosten für die Kita Jungfernbruch in Höhe von 2,75 Mio. €, von denen allein rd. 2,37 Mio. € auf das Gebäude entfallen. Der Restbetrag bezieht sich auf die Außenanlage sowie Spielgeräte und Einrichtungen (z. B. Bänke).

Die Grundstücke für Schulen weisen eine Verringerung der Buchwerte von 8,50 Mio. € aus. Diese ergibt sich insbesondere aus den Abschreibungen der Schulgebäude. Des Weiteren sind die planmäßigen Abschreibungen bei den sonstigen Dienst-, Geschäfts- und anderen Betriebsgebäuden (rd. 5,59 Mio. €) ausschlaggebend für die Verringerung um 5,75 Mio. €.

## Problemimmobilien

Das Land Nordrhein-Westfalen fördert den Ankauf sogenannter Problemimmobilien. Die unbewohnbaren Häuser werden mit dem Ziel der Beseitigung städtebaulicher Missstände zugunsten gesunder Wohnverhältnisse erworben.

Im Jahr 2022 wurde ein Betrag von 359,98 € für die Problemimmobilie Wehringhauser Str. 93 aktiviert bzw. nachaktiviert.

## Infrastrukturvermögen

	31.12.2022	31.12.2021	Vergleich Ist laufend/Vorjahr
	€	€	€
<b>Lt. Bilanz</b>	<b>617.006.759,58</b>	<b>634.644.790,77</b>	<b>-17.638.031,19</b>

Zusammensetzung und Entwicklung:

Bezeichnung	31.12.2022	31.12.2021	Vergleich Ist laufend/Vorjahr
	€	€	€
Grund und Boden des Infrastrukturvermögens	104.869.406,59	101.690.422,78	3.178.983,81
Brücken und Tunnel	92.860.592,00	86.617.311,00	6.243.281,00
Entwässerungs- und Abwasserbeseitigungsanlagen	3.582.797,00	3.659.657,00	-76.860,00
Straßennetz, Wege, Plätze und Verkehrslenkungsanlagen	396.071.125,99	422.371.027,99	-26.299.902,00
Sonstige Bauten des Infrastrukturvermögens	19.622.838,00	20.306.372,00	-683.534,00
<b>Summe</b>	<b>617.006.759,58</b>	<b>634.644.790,77</b>	<b>-17.638.031,19</b>

Unter dem Infrastrukturvermögen werden alle öffentlichen Einrichtungen, die nach ihrer Bauweise und Funktion ausschließlich der örtlichen Infrastruktur dienen, angesetzt. Unter der Position „Verkehrslenkungsanlagen“ wurden Lichtsignal-, Schilder- und Beleuchtungsanlagen, sämtliche Wegweiser sowie das Parkleitsystem und das LKW-Routing bilanziert. Die Anlagegüter wurden jeweils einzeln erfasst und entsprechend aktiviert.

Bei der Bilanzposition „Grund und Boden des Infrastrukturvermögens“ ist durch die Aktivierung einiger Flächen der Bahnhofshinterfahung eine Erhöhung in Höhe von 3,17 Mio. € zu verzeichnen.

Im Bereich der "Brücken und Tunnel" lässt sich die Veränderung auf die Aktivierung der Marktbrücke (rd. 5,18 Mio. €) und des Lückenschlusses Ruhrtalradweg mit rd. 3,65 Mio. € zurückführen. Dem gegenüber sind die planmäßigen Abschreibungen der Brücken zu berücksichtigen, sodass sich insgesamt eine Erhöhung von rd. 6,24 Mio. € ergibt.

In der Position "Straßennetz, Wege, Plätze und Verkehrslenkungsanlagen" hat sich eine deutliche Veränderung ergeben. Im Jahresabschluss 2022 erfolgte eine Auflösung des Leerrohre-Festwertes als nachgeholte Abschreibung seit der Aktivierung in der Eröffnungsbilanz. Diese beläuft sich auf rd. 10,56 Mio. €. Mittlerweile erfolgt die Aktivierung der Leerrohre als Bestandteil der Straße. Die ursprünglich den Festwert begründenden Leerrohre haben mit Ablauf des Haushaltsjahres 2022 das Ende ihrer gewöhnlichen Nutzungsdauer erreicht. Somit ist hierfür kein Wertansatz mehr zu begründen und die entsprechende aufwandswirksame Auflösung folgerichtig. Die weitere Reduzierung resultiert aus den planmäßigen Abschreibungen der Anlagen, vor allem bei den Straßen.

In der Position "Straßennetz, Wege, Plätze und Verkehrslenkungsanlagen" ist zudem der Festwert "Öffentliche Straßenbeleuchtung", der die bis Ende 2018 bestehenden Beleuchtungsanlagen ersetzt, enthalten.

#### Abschreibungen:

Die nachfolgende Aufstellung gibt einen kurzen Überblick über die Zusammenstellung der Abschreibungen der Brücken und Tunnel sowie des Straßenvermögens im Haushaltsjahr 2022.

Bilanzpositionen“	Planmäßige Abschreibungen T€
Brücken und Tunnel	2.454,43
Straßen	16.011,44
Wege	1.114,62
Plätze	139,80
Verkehrslenkungsanlagen	394,45
<b>Summe in T€</b>	<b>20.112,74</b>

Nähere Erläuterungen zur Darstellung der Abschreibungen werden unter Ziff. 4.2.4 „Bilanzielle Abschreibungen“ beschrieben.

### Sonstige Bauten des Infrastrukturvermögens

Dieser Bilanzposition sind die Vermögensgegenstände des Infrastrukturvermögens zuzuordnen, die nicht bereits unter einer der zuvor genannten Positionen des Infrastrukturvermögens bilanziert wurden.

Hierzu gehören beispielsweise die städtischen verrohrten Gewässer, aber auch Stützwände und Sonderbauwerke wie Lärmschutzwände, das Dach des Zentralen Omnibusbahnhofes sowie die Pergola des Bahnhofvorplatzes. Die Veränderung der Posten der Bilanzposition innerhalb des Haushaltsjahres 2022 ergibt sich aus den Zugängen (rd. 48,61 T€ durch einen zusätzlichen Lärmschutz) und dem Abschreibungsaufwand in Höhe von 732,14 T€.

### Bauten auf fremdem Grund und Boden

Im Jahr 2022 waren keine Bauten auf fremdem Grund und Boden zu bilanzieren.

### Kunstgegenstände und Kulturdenkmäler

	31.12.2022	31.12.2021	Vergleich Ist laufend/Vorjahr
	€	€	€
<b>Lt. Bilanz</b>	<b>79.692.471,00</b>	<b>79.428.131,00</b>	<b>264.340,00</b>

Diese Bilanzposition beinhaltet insbesondere Vermögensgegenstände, deren Erhaltung wegen ihrer Bedeutung für Kunst, Geschichte und Kultur im öffentlichen Interesse liegt.

Hierzu gehören bei der Stadt Hagen sämtliche Kunstgegenstände des Karl-Ernst-Osthaus-Museums, des Hohenhofs, des Stadtmuseums Hagens, des Museums für Ur- und Frühgeschichte Wasserschloss Werdringen und des Stadtarchivs, aber auch die Kunst im öffentlichen Raum.

Im Jahr 2022 ergaben sich Veränderungen durch Anlagenzugänge, die aus der Folgeinventur der Kunstgegenstände resultieren.

### Maschinen und technische Anlagen, Fahrzeuge

	31.12.2022	31.12.2021	Vergleich Ist laufend/Vorjahr
	€	€	€
<b>Lt. Bilanz</b>	<b>17.592.947,66</b>	<b>17.585.591,08</b>	<b>7.356,58</b>

Zusammensetzung und Entwicklung:

Bezeichnung	31.12.2022	31.12.2021	Vergleich Ist laufend/Vorjahr
	€	€	€
Maschinen, technische Anlagen, Betriebsvorrichtungen	7.174.907,14	7.622.102,45	-447.195,31
Fahrzeuge	10.418.040,52	9.963.488,63	454.551,89
<b>Summe</b>	<b>17.592.947,66</b>	<b>17.585.591,08</b>	<b>7.356,58</b>

Zu dieser Bilanzposition gehören sämtliche Maschinen und technischen Anlagen sowie vom unbeweglichen Vermögen abgegrenzten Betriebsvorrichtungen und Betriebsvorrichtungen im technischen Sinne. Weiterhin umfasst dieser Bilanzposten alle Fahrzeuge, die als Transport- und Verkehrsmittel genutzt werden.

Alle Maschinen, technischen Anlagen und Fahrzeuge wurden einzeln erfasst und anhand ihrer Anschaffungs- oder Herstellungskosten bewertet.

Bei den Maschinen, technischen Anlagen und Betriebsvorrichtungen entsteht der Saldo aus den Zugängen in Höhe von 2,63 Mio. €, den Abgängen (1,29 Mio. €) und den Abschreibungen in Höhe von rd. 1,34 Mio. €. Davon entfallen 0,42 Mio. € Zugänge und 0,79 Mio. € Abschreibungen auf die IT-Bereiche mobile und immobile Netzausstattung sowie die Server- und Datensicherung. Zum 01.01.2022 gab es eine Änderung der Kontenfindung bei der mobilen und immobilen Netzausstattung sowie der Server- und Datensicherung, damit die Abschreibungen der Betriebs- und Geschäftsausstattung zugeordnet werden können. Die entsprechende Zuordnung der Anlagenklassen wird mit Einführung des SAP-Upgrades nach S/4HANA umgesetzt.



Bei den Fahrzeugen ergibt sich der Saldo aus Zugängen in Höhe von 1,86 Mio. €, Abgängen in Höhe von 1,10 Mio. € und den Abschreibungen in Höhe von 0,30 Mio. €. Im Wesentlichen wurden folgende Vermögensgegenstände aktiviert, bzw. nachaktiviert:

Fahrzeug	Anschaffungskosten T€
Drehleiterfahrzeug	783,17
Löschfahrzeug	397,72
Rettungstransportwagen	179,22
Wechseladerfahrzeug	122,00
Kompaktschlepper Traktor	59,60
Feuerlöschfahrzeug	37,00
<b>Summe in T€</b>	<b>1.578,71</b>

### **Betriebs- und Geschäftsausstattung**

	31.12.2022	31.12.2021	Vergleich Ist laufend/Vorjahr
	€	€	€
<b>Lt. Bilanz</b>	<b>8.047.228,10</b>	<b>7.946.039,66</b>	<b>101.188,44</b>

Unter dieser Bilanzposition werden alle Vermögensgegenstände, die dem allgemeinen Geschäftsbetrieb der Kommune dienen, bilanziert. Hier werden unter anderem alle Einrichtungsgegenstände von Büros und Schulen sowie Spielsachen in Kindertageseinrichtungen und Jugendzentren grundsätzlich einzeln erfasst und bewertet.

Eine Ausnahme von der Einzelbewertung stellt der Medienbestand der Bücherei dar. Dieser wird gemäß § 29 Abs. 1 Nr. 1 KomHVO als Festwert abgebildet. Während der Festwert keiner Abschreibung unterliegt, werden die hierfür unterjährig getätigten Auszahlungen für Neuanschaffungen als Aufwand gebucht, aber als Investitionen in der Finanzrechnung erfasst. Im Zuge der Überprüfung des Festwertes zum 31.12.2022 erfolgte eine Anpassung des Betrages von 836,00 T€ auf 697,12 T€, da eine mengenmäßige Reduzierung festgestellt wurde und der Unterschiedsbetrag (138,89 T€) den zu tolerierenden Abweichungsbetrag von 10% (83,60 T€) überschritten hatte.

Für den Bereich der Betriebs- und Geschäftsausstattung wurden im Haushaltsjahr 2022 Zugänge in Höhe von 1,15 Mio. € gebucht. Dabei handelt es sich um zahlreiche Einzelanschaffungen aus verschiedenen Bereichen der Verwaltung. Die drei wertmäßig teuersten Vermögensgegenstände sind eine 4-Säulen-Hebebühne (rd. 38,98 T€), ein Simulator (34,85 T€) für das Amt für Brand- und Katastrophenschutz und eine Plattensäge mit rd. 31,48 T€ für den Bauhof in der Grubenstr.

Die Summe der Abgänge liegt bei rd. 0,29 Mio. €, wovon allein schon 0,14 Mio. € auf die Reduzierung des Festwertes Medienbestand entfallen. Hierbei handelt es sich um Korrekturen des Anlagebestandes, die z. B. in Folge einer Inventur entstehen, sowie um Ausbuchungen von Vermögensgegenständen aufgrund von unterjährigen Defek-

ten oder Verkäufen. Des Weiteren fallen insgesamt Abschreibungen in Höhe von 0,76 Mio. € an.

### Geleistete Anzahlungen, Anlagen im Bau

	31.12.2022	31.12.2021	Vergleich Ist laufend/Vorjahr
	€	€	€
<b>Lt. Bilanz</b>	<b>82.396.598,06</b>	<b>89.469.185,57</b>	<b>-7.072.587,51</b>

Unter dieser Bilanzposition sind die Auszahlungen für noch nicht fertig gestellte Sachanlagen zu erfassen. Hierbei handelt es sich in erster Linie um größere Baumaßnahmen, wie beispielsweise im Bereich des Straßenbaus sowie im Bereich des Ausbaus von Kindertageseinrichtungen.

Im Haushaltsjahr 2022 sind 17,97 Mio. € als Zugänge auf die Anlagen im Bau abgerechnet worden. Die Aktivierungen der Vermögensgegenstände führen dem gegenüber zu einer Reduzierung um 25,04 Mio. €. Somit entsteht eine Reduzierung der Anlagen im Bau um 7,07 Mio.€.

Von den Anlagen im Bau auf fertige Anlagen wurden im Wesentlichen die Baukosten für folgende Maßnahmen umgebucht:

Maßnahme	Betrag T€
Verbreiterung Marktbrücke Märkischer Ring	4.380,09
Bahnhofshinterfahung (BHHF)	3.157,31
Lückenschluss Ruhrtalradweg Volmequerung	2.933,09
Umgestaltung Lenne/Verlegung Radwege	2.299,85
Neubau KITA Jungfernbruch	1.434,99
Sportanlage Boele/Kabel/Helfe (Gute Schule)	1.131,40
<b>Gesamt:</b>	<b>15.336,73</b>

Rechnungen aus 2022, die innerhalb des Haushaltsjahres bezahlt, auf eine Anlage im Bau abgerechnet und auf eine fertige Anlage aktiviert wurden, sind in der Aufstellung nicht enthalten, da sie im Saldo 0 € ergeben und somit nicht für die Veränderung der Buchwerte relevant sind.

## Finanzanlagen

	31.12.2022	31.12.2021	Vergleich Ist laufend/Vorjahr
	€	€	€
<b>Lt. Bilanz</b>	<b>454.943.327,75</b>	<b>452.613.555,25</b>	<b>2.329.772,50</b>

Zusammensetzung und Entwicklung:

Bezeichnung	31.12.2022	31.12.2021	Vergleich Ist laufend/Vorjahr
	€	€	€
Anteile an verbundenen Unternehmen	449.389.652,18	446.982.990,18	2.406.662,00
Beteiligungen	156.236,00	156.236,00	0,00
Sondervermögen	0,00	0,00	0,00
Wertpapiere des Anlagevermögens	3.450.104,00	3.450.104,00	0,00
Ausleihungen an verbundenen Unternehmen	1.014.676,64	1.088.784,72	-74.108,08
Sonstige Ausleihungen	932.658,93	935.440,35	-2.781,42
<b>Summe</b>	<b>454.943.327,75</b>	<b>452.613.555,25</b>	<b>2.329.772,50</b>

Unter den "Anteilen an verbundenen Unternehmen" werden jene gesondert ausgewiesen, bei denen das Unternehmen unter der einheitlichen Leitung der Stadt Hagen steht, bzw. der Stadt das Recht zusteht, auf das Unternehmen einen beherrschenden Einfluss auszuüben. Ein beherrschender Einfluss auf einen Betrieb ist i.d.R. anzunehmen, wenn eine Beteiligung an dem Betrieb von mehr als 50% besteht. Beteiligungen sind Anteile an Unternehmen und Einrichtungen bis 50%, bei denen ein langfristiger Bindungswille besteht. Dabei wird davon ausgegangen, dass ein maßgeblicher Einfluss vorliegt.

Die Prüfung der Bewertung der Finanzanlagen ist auf Basis der Prognosen für die Jahresabschlüsse 2022 der Unternehmen erfolgt. Da die HAGEN.AREAL GmbH (ehemals Hagener Industrie- und Gewerbeflächen GmbH) zum 01.01.2022 unentgeltlich an die HAGEN.WIRTSCHAFTSENTWICKLUNG GmbH (ehemals HAGENagentur GmbH) übertragen wurde (s. Vorlagen 0726/2021 und 0726-1/2021), wurde nach der Umgliederung der HAGEN.AREAL-Finanzanlage ins Umlaufvermögen im Jahresabschluss 2021 nun eine Umbuchung auf die Finanzanlage HAGEN.WIRTSCHAFTSENTWICKLUNG GmbH im Anlagevermögen vorgenommen. Dies führt zu einer Erhöhung der Buchwerte um rd. 2,41 Mio. € bei den Anteilen an verbundenen Unternehmen.

Die Werkhof gGmbH ist zum Bilanzstichtag überschuldet. Auf Grund einer Finanzzusage der Stadt Hagen sowie eines Kontokorrentrahmenkredites der Hagener Versorgungs- und Verkehrs GmbH (HVG) sowie der weiterhin positiv prognostizierten Entwicklung ist jedoch davon auszugehen, dass eine Insolvenz abgewendet werden kann

und von einer Unternehmensfortführung auszugehen ist. Zudem hat die HVG ihre Anteile am Werkhof nicht abgewertet. Es erfolgt daher weder eine Abwertung der Finanzanlage, noch eine Abwertung des von der Stadt Hagen gewährten Kredites.

Im Jahresabschluss 2014 erfolgte bei der HVG eine außerplanmäßige Abschreibung ihrer Tochter ENERVIE in Höhe von rd. 4,5 Mio. €. Korrespondierend damit hat die Stadt Hagen in ihrem Jahresabschluss die HVG außerplanmäßig abgeschrieben. Obwohl die ENERVIE inzwischen wieder Gewinne erwirtschaftet, ist eine Zuschreibung bei der HVG bisher noch nicht erfolgt. Im aktuellen städtischen Abschluss ist analog dazu keine Zuschreibung der HVG erfolgt.

Die Bilanzposition „Sonstige Ausleihungen“ enthält eine Ausleihung an den Betrieb für Sozialeinrichtungen Hagen gem. GmbH (BSH) sowie die unverzinslich gewährten Darlehen an die Werkhof gGmbH und an die Wohnstätten-Immobilien GmbH. Sie wurden mit ihrem Barwert bilanziert, da keine Gegenleistungsverpflichtung vorliegt. Eine Anpassung des Barwertes zum 31.12.2022 ist vorgenommen worden. Des Weiteren werden die Anteile an der D-NRW AöR bilanziert.

Die Anteile der Stadt Hagen am Jobcenter werden bilanziell nicht erfasst, da es sich um eine Einrichtung gem. Artikel 91 e Grundgesetz i. V. m. §§ 6 d, 44 b ff. SGB II in der Rechtsform einer öffentlich-rechtlichen Gesellschaft eigener Art handelt und nicht unter die Regelungen der §§ 107 ff. GO NRW fällt.

### Inventur und Inventarisierung

Alle Fachbereiche des Vorstandsbereichs 2 haben die Inventurunterlagen zur Verfügung gestellt. Zusätzlich zum Vorstandsbereich 2 wurde die Überprüfung des Festwerts Medienbestand durchgeführt, welche zu einer Reduzierung des Festwertes geführt hat (siehe Gliederungspunkt Betriebs- und Geschäftsausstattung).

Des Weiteren erfolgt eine körperliche Inventur der Spielgeräte bei Schulen, Kindertageseinrichtungen und Jugendzentren vom Wirtschaftsbetrieb. Diese wird voraussichtlich im April 2023 beendet.

### 3.1.2 Umlaufvermögen

#### Vorräte

	31.12.2022	31.12.2021	Vergleich Ist laufend/Vorjahr
	€	€	€
<b>Lt. Bilanz</b>	<b>265.741,53</b>	<b>215.917,78</b>	<b>49.823,75</b>

Zusammensetzung und Entwicklung:

Bezeichnung	31.12.2022	31.12.2021	Vergleich Ist laufend/Vorjahr
	€	€	€
Büromateriallager	129.714,51	75.253,97	54.460,54
Treibstofflager	22.328,24	44.963,97	-22.635,73
Werkstattlager	39.659,45	45.981,48	-6.322,03
Brennstofflager Gebäudewirtschaft	74.039,33	49.718,36	24.320,97
<b>Summe</b>	<b>265.741,53</b>	<b>215.917,78</b>	<b>49.823,75</b>

Zum Vorratsvermögen gehören die Lagerbestände der Büromaterialbeschaffungsstelle, das Treibstoff- und Werkstattlager der Feuerwehr und das Brennstofflager des Fachbereichs Gebäudewirtschaft.

Das Lager der Poststelle (Frankiermaschinen) wird unter der Bilanzposition "Sonstige Vermögensgegenstände" geführt.

Anzahlungen auf Vorräte wurden nicht geleistet.

### Forderungen und sonstige Vermögensgegenstände

	31.12.2022	31.12.2021	Vergleich Ist laufend/Vorjahr
	€	€	€
<b>Lt. Bilanz</b>	<b>283.172.541,36</b>	<b>195.560.919,71</b>	<b>-87.611.621,65</b>

Zusammensetzung und Entwicklung:

Bezeichnung	31.12.2022	31.12.2021	Vergleich Ist laufend/Vorjahr
	€	€	€
Öffentlich-rechtliche Forderungen u. Forderungen aus Transfer	266.837.617,72	182.483.679,18	84.353.938,54
Privatrechtliche Forderungen	4.729.571,54	3.328.327,68	1.401.243,86
Sonst. Vermögensgegenstände	11.605.352,10	9.748.912,85	1.856.439,25
<b>Summe</b>	<b>283.172.541,36</b>	<b>195.560.919,71</b>	<b>87.611.621,65</b>

Der Anstieg der öffentlich-rechtlichen Forderungen und Forderungen aus Transferleistungen in Höhe von 84,35 Mio. € entfällt mit 76,54 Mio. € auf den Förderbescheid vom 30.11.2022 über die Gewährung von Billigkeitsmitteln nach der FRL Wiederaufbau NRW im Zusammenhang mit der Hochwasserkatastrophe 2021.

Gemäß den Vorgaben des Landes aus dem Förderprogramm „NRW.BANK. Gute Schule 2020“ sind Forderungen aus Transferleistungen einzustellen. Ein Betrag in Höhe von 23,68 Mio. € (Vorjahr 25,14 Mio. €) ist an Forderungen gegenüber dem Land auf Tilgung und Zinszahlungen für konsumtive und investive Maßnahmen enthalten (vgl. Anlage 7).

## **Öffentlich-rechtliche und privatrechtliche Forderungen**

Seit dem Haushaltsjahr 2021 wird hinsichtlich der Einzelwertberichtigung (EWB) von Forderungen unter Wirtschaftlichkeitsgesichtspunkten eine Wertgrenze in Höhe von 10.000,00 € und einer Überfälligkeit unterhalb von 2 Jahren vom jeweiligen Bilanzstichtag - bezogen auf den Einzelwert der Forderung - festgelegt. Die Einführung einer Wertgrenze ist aufgrund des Massengeschäftes unumgänglich. Das finanzielle Risiko eines Forderungsausfalls unterhalb der Wertgrenze und/oder einer Überfälligkeit von mehr als 2 Jahren wird vollständig durch die Pauschalwertberichtigung abgedeckt. Kriterien wie Forderungsalter, Forderungsart, erfahrungsgemäße Durchsetzbarkeit und Abschreibungsaufwand der Vorjahre werden bei der Berechnung der Wertberichtigungsquoten berücksichtigt.

Zur Abdeckung des speziellen Ausfallrisikos wurden in 2022 alle Forderungen größer 10.000,00 € und einer Überfälligkeit unter 2 Jahren nach erfolgter Insolvenzanmeldung einzelwertberichtigt.

Die übrigen nach Einzelwertberichtigung verbleibenden Forderungen wurden zur Berücksichtigung des allgemeinen Ausfallrisikos einer Pauschalwertberichtigung unterzogen.

Ausgehend von den offenen Posten zum 31.12.2022 sind die Forderungen gemäß der folgenden Staffelung berichtigt worden:

- 0 - 6 Monate = keine Berichtigung
- 6 - 12 Monate = Berichtigung zu 8 %
- 12 - 18 Monate = Berichtigung zu 25 %
- 18 - 24 Monate = Berichtigung zu 50 %
- ab 24 Monate = Berichtigung zu 100 %

Der ermittelte Forderungsbestand wurde aufgrund des speziellen und latenten Ausfallrisikos um Wertberichtigungen in Höhe von insgesamt 43,28 Mio. € (Vorjahr: 40,61 Mio. €) bereinigt. Im Jahr 2022 wurde insgesamt ein Betrag in Höhe von 2,67 Mio. € (Vorjahr: 3,14 Mio. €) den Wertberichtigungen zugeführt bzw. aufgelöst.

Die Einzelwertberichtigungen haben sich im Jahr 2022 wie folgt entwickelt:

Forderungsart	EWB	Zuführung/Auflösung	EWB
	31.12.2022		2022
Steuern	6.855.174,59 €	658.004,51 €	6.197.170,08 €
Gebühren	155.855,10 €	-14.178,02 €	170.033,12 €
Transferleistungen	1.736,48 €	0,00 €	1.736,48 €
Sonstige öffentlich-rechtliche Forderungen	2.546.155,63 €	24.592,49 €	2.521.563,14 €
Privatrechtliche Forderungen	249.989,75 €	14.234,45 €	235.755,30 €
<b>Summe</b>	<b>9.808.911,55 €</b>	<b>682.653,43 €</b>	<b>9.126.258,12 €</b>

Die Pauschalwertberichtigung einschließlich der pauschalieren Einzelwertberichtigung setzt sich wie folgt zusammen:

Forderungsart	PWB	Zuführung/Auflösung	PWB
	31.12.2022		2022
Gebühren	3.061.770,19 €	252.966,22 €	2.808.803,97 €
Steuern	8.515.076,54 €	283.798,71 €	8.231.277,83 €
Transferleistungen	3.705.412,57 €	202.449,12 €	3.502.963,45 €
Sonstige öffentlich-rechtliche Forderungen	17.861.474,67 €	1.272.384,41 €	16.589.090,26 €
Privatrechtliche Forderungen	324.496,60 €	-27.083,27 €	351.579,87 €
<b>Summe</b>	<b>33.468.230,57 €</b>	<b>1.984.515,19 €</b>	<b>31.483.715,38 €</b>

Die Wertberichtigung der sonstigen öffentlich-rechtlichen Forderungen besteht im Wesentlichen aus Bußgeldern sowie Nebenforderungen.



### Sonstige Vermögensgegenstände

	31.12.2022	31.12.2021	Vergleich Ist laufend/Vorjahr
	€	€	€
<b>Lt. Bilanz</b>	<b>11.605.352,10</b>	<b>9.748.912,85</b>	<b>1.856.439,25</b>

Zusammensetzung und Entwicklung:

Bezeichnung	31.12.2022	31.12.2021	Vergleich Ist laufend/Vorjahr
	€	€	€
Forderung aus debitorischen Kreditoren	10.102.986,82	10.768.589,83	-665.603,01
ARAP Korrektur Forderung aus debitorischen Kreditoren	-9.685.808,93	-9.843.952,83	158.143,90
ARA Korrekt. HCM Bankverrechnungskonto	-2.356.119,27	-2.322.635,57	-33.483,70
Einbuchung Förderbescheid Digitalpakt	6.690.250,00	0,00	6.690.250,00
Klärungsliste Auszahlungen	286.482,55	33.825,47	252.657,08
Grundstücke mit Verkaufsabsicht	199.300,00	199.300,00	0,00
Bestand Frankiermaschine	16.088,31	16.599,20	-510,89
Anspruch auf eine Billigkeitsleistung Hochwasserkatastrophe 2021 (Erstattung Entsorgungskosten)	0,00	5.674.710,79	-5.674.710,79
Gebäude mit Verkaufsabsicht	0,00	0,00	0,00
Finanzanlagen mit Verkaufsabsicht	0,00	2.406.662,00	-2.406.662,00
Übrige Sachanlagen im Umlaufvermögen	0,00	0,00	0,00
Ausleihungen mit Verkaufsabsicht	0,00	0,00	0,00
Sonstige Forderungen	6.352.172,62	2.815.813,96	3.536.358,66
<b>Summe</b>	<b>11.605.352,10</b>	<b>9.748.912,85</b>	<b>1.856.439,25</b>

Den wesentlichen Posten der sonstigen Vermögensgegenstände stellen die Forderungen aus der Umgliederung von debitorischen Kreditoren in Höhe von 10,10 Mio. € dar. Zum Abschlussstichtag 31.12.2022 werden diese Forderungen auf der Aktivseite als Gegenposition zur Korrektur der Sollsalen der Verbindlichkeiten auf der Passivseite bilanziert. Die entsprechenden Korrekturbeträge sind den Ausführungen unter Ziff. 3.2.4 Verbindlichkeiten zu entnehmen.

Den größten Anteil dieser Umgliederungen in der Bilanz haben die Sollsalden der Verbindlichkeiten für Auszahlungen von Sozialleistungen für den Monat Januar 2023, die Ende Dezember 2022 angewiesen wurden.

Weiter beinhaltet die Umgliederung die im Dezember 2022 durch eigenständige Auszahlungsverfahren geleisteten Leistungsbeteiligungen des Jobcenters für Arbeitssuchende für Januar 2023.

Die Umgliederung der Auszahlung der Beamtenbesoldung und Versorgung für Januar 2023 Ende Dezember 2022 aus dem HCM Bankverrechnungskonto ist ebenfalls an dieser Stelle bilanziert.

Sowohl der Aufwand aus der Auszahlung der Transferleistungen, als auch der Aufwand der Beamtenbesoldung und Versorgung, sowie die Leistungsbeteiligungen des Jobcenters wird zum 31.12.2022 unter den Aktiven Rechnungsabgrenzungsposten abgegrenzt (vgl. Ziff. 3.1.3 Aktive Rechnungsabgrenzungsposten).

Einen weiteren Anteil an den sonstigen Vermögensgegenständen bilden die konkret zur Veräußerung vorgesehenen Vermögensgegenstände des Anlagevermögens, die im Umlaufvermögen zum aktuellen Verkehrswert zu bilanzieren sind. Diese verbleiben bis zum Verkauf oder bis zur Aufgabe der Verkaufsabsicht im Umlaufvermögen. Bei Bekanntwerden dessen, dass die Verkaufsabsicht aufgegeben wurde, werden die Vermögensgegenstände in der Regel nach einer Neubewertung in das Anlagevermögen umgebucht. Bis zu einer Geringfügigkeitsgrenze von 5 T€ ist keine Neubewertung erforderlich. Zum Stichtag 31.12.2022 befindet sich noch ein Grundstück im Umlaufvermögen. Da aktive Verkaufsverhandlungen bestehen, ist diese Zuordnung berechtigt.

Da die HAGEN.AREAL GmbH (ehemals Hagener Industrie- und Gewerbeflächen GmbH) zum 01.01.2022 unentgeltlich an die HAGEN.WIRTSCHAFTSENTWICKLUNG GmbH (ehemals HAGENagentur GmbH) übertragen wurde (s. Vorlagen 0726/2021 und 0726-1/2021), wurde nach der Umgliederung der HAGEN.AREAL-Finanzanlage ins Umlaufvermögen im Jahresabschluss 2021, nun eine Umbuchung auf die Finanzanlage HAGEN.WIRTSCHAFTSENTWICKLUNG GmbH im Anlagevermögen vorgenommen. Dies führt zu einer Verringerung der Buchwerte um rd. 2,41 Mio. € bei den Finanzanlagen mit Verkaufsabsicht.

Die "Sonstigen Forderungen" betreffen mit 3,51 Mio. € die ausstehenden Sollstellungen des Amtes für Brand- und Katastrophenschutz aus dem Abrechnungsverfahren für Rettungsdienst- und Krankentransportgebühren.

## Liquide Mittel

	31.12.2022	31.12.2021	Vergleich Ist laufend/Vorjahr
	€	€	€
<b>Lt. Bilanz</b>	<b>7.866.234,39</b>	<b>8.952.773,67</b>	<b>-1.086.539,28</b>

Zusammensetzung und Entwicklung:

Bezeichnung	31.12.2022	31.12.2021	Vergleich Ist laufend/Vorjahr
	€	€	€
Bestand Bankguthaben	5.305.080,24	6.424.768,22	-1.119.687,98
Bestand Stiftungen	172.520,88	172.520,88	0,00
Bestand Hand- u. Wechselgeld	32.514,00	32.849,00	-335,00
Bestand HCM Bankverrechnungskonto	2.356.119,27	2.322.635,57	33.483,70
<b>Summe</b>	<b>7.866.234,39</b>	<b>8.952.773,67</b>	<b>-1.086.539,28</b>

Die Bilanzposition umfasst alle liquiden Mittel, die als Bar- oder Buchgeld kurzfristig zur Disposition stehen. Dazu gehören in erster Linie die Bankguthaben einschließlich der Schwebeposten. Darauf hinzuweisen ist, dass es sich bei den Schwebeposten um bereits in der Finanzrechnung ausgewiesene Zahlungen handelt, die aber bei der kon-  
toführenden Bank erst mit zeitlicher Verzögerung bearbeitet werden. Für alle Bankkonten wurden entsprechende Saldenbestätigungen eingeholt.

Im Vergleich zum Vorjahr nahmen die Aktiva der liquiden Mittel um 1,09 Mio. € ab. Bankkonten mit negativem Bestand zum Bilanzstichtag werden unter den Verbindlichkeiten aus Krediten zur Liquiditätssicherung auf der Passivseite der Bilanz ausgewiesen. Diese verminderten sich zum Vorjahr um 101,16 T€, sodass die Bestände der liquiden Mittel, zusammen mit dem Rückgang der Aktiva insgesamt um 985,38 T€ abnahmen (vgl. Finanzrechnung Ziff. 5.25 Liquide Mittel).

In diesem Zusammenhang wird auf die positive Entwicklung der Liquiditätskredite inklusive der Anleihen zur Liquiditätssicherung hingewiesen, die sich insgesamt um 51,16 Mio. € im Vergleich zum Vorjahr verringert haben (vgl. Ziff. 3.2.4 Verbindlichkeiten).

Unter dem Bestand an Stiftungen wurden die folgenden rechtlich unselbstständigen Stiftungen, bei denen es sich ausschließlich um Kapitalstiftungen handelt, aktiviert:

<b>Bezeichnung</b>	<b>31.12.2022</b>	<b>31.12.2021</b>	<b>Vergleich Ist laufend/Vorjahr</b>
	€	€	€
Festgeld Hermann-Pohlschmidt-Stiftung	<b>87.939,91</b>	<b>87.939,91</b>	0,00
Festgeld Stiftung Sozialhilfe Studienförderung	<b>84.580,97</b>	<b>84.580,97</b>	0,00
<b>Summe</b>	<b>172.520,88</b>	<b>172.520,88</b>	<b>0,00</b>

Zum Bilanzstichtag ist das Stiftungskapital sowohl für „Sozialhilfe und Studienförderung“ als auch für die „Hermann-Pohlschmidt-Stiftung“ als Termingeld bei der Sparkasse Hagen angelegt.

Für diese rechtlich unselbstständigen örtlichen Stiftungen, bei denen durch den Stifter Vermögensgegenstände mit einer bestimmten Zweckbindung in das Eigentum der Gemeinde übertragen wurden, sind in Höhe der erhaltenen Vermögenswerte Sonderposten auf der Passivseite der Bilanz gebildet worden (vgl. Ziff. 3.2.2 Sonstige Sonderposten). Im Jahr 2022 hat keine Bewegung stattgefunden.

Einen wesentlichen Posten der sonstigen liquiden Mittel stellt das HCM Bankverrechnungskonto in Höhe 2,36 Mio. € dar. Er korrespondiert und verrechnet sich mit den sonstigen Verbindlichkeiten aus HCM auf der Passivseite der Bilanz, wie den sonstigen Verbindlichkeiten aus Lohn- und Kirchensteuern, Sozialversicherungsabgaben und Verbindlichkeiten gegenüber dem Personal. Das HCM Bankverrechnungskonto beinhaltet u.a. die Zahlung der Beamtenbesoldung und Versorgung Ende Dezember des abzuschließenden Jahres für Januar des Folgejahres (vgl. Ausführungen unter den "Sonstigen Vermögensgegenständen").

### 3.1.3 Aktive Rechnungsabgrenzungsposten

	31.12.2022	31.12.2021	Vergleich Ist laufend/Vorjahr
	€	€	€
<b>Lt. Bilanz</b>	<b>33.640.286,27</b>	<b>18.489.051,23</b>	<b>15.151.235,04</b>

Zusammensetzung und Entwicklung:

Bezeichnung	31.12.2022	31.12.2021	Vergleich Ist laufend/Vorjahr
	€	€	€
<b>Geleistete Zuwendungen an Dritte</b>	<b>19.939.737,66</b>	<b>4.783.430,00</b>	<b>15.156.307,66</b>
Bestandteile sonstiger ARAP:			
ARAP Sozialleistungen	5.042.924,09	5.249.196,48	-206.272,39
ARAP Leistungsbeteiligung Arbeitssuchende	4.642.884,58	4.594.756,35	48.128,23
ARAP Besoldung u. Versorgung	2.356.119,27	2.322.635,57	33.483,70
Disagio	415.217,32	259.113,93	156.103,39
Sonstige	1.243.403,35	1.279.918,90	-36.515,55
<b>Summe Sonstiger ARAP</b>	<b>13.700.548,61</b>	<b>13.705.621,23</b>	<b>-5.072,62</b>
<b>Summe</b>	<b>33.640.286,27</b>	<b>18.489.051,23</b>	<b>15.151.235,04</b>

Nach § 44 Abs. 2 KomHVO sind Zuwendungen, die die Stadt an einen Dritten leistet und die dort zu einem zu aktivierenden Vermögensgegenstand führen, als aktive Rechnungsabgrenzungsposten in der Bilanz zu bilanzieren. Voraussetzung ist ferner, dass die geleistete Zuwendung mit einer mehrjährigen und einklagbaren Gegenleistungsverpflichtung verbunden ist. Der Rechnungsabgrenzungsposten ist entsprechend der Erfüllung der Gegenleistungsverpflichtung aufzulösen. Bei den geleisteten Zuwendungen handelt es sich um Zuwendungen an soziale Einrichtungen, wie zum Beispiel Kindertageseinrichtungen und Sportvereine.

Zuwendungen, die die Stadt erhält, um sie zulässigerweise an Dritte weiterzuleiten, sind parallel zu den aktiven Rechnungsabgrenzungsposten auch als passive Rechnungsabgrenzungsposten zu bilanzieren (siehe hierzu die Ausführungen unter Ziff. 3.2.5 Passive Rechnungsabgrenzungsposten).

Die Summe der in 2022 neu eingestellten aktiven Rechnungsabgrenzungsposten gemäß § 44 Abs. 2 KomHVO beträgt insgesamt 15,68 Mio. €. Dabei wurden bei rd. 15,02 Mio. € die Anlagen im Bau um den Bestandteil der enthaltenen Investitionszuschüsse für den Breitbandausbau und den Umbau/ die Erweiterung des Freibads Henkhausen berichtet. Dies hat folgenden Hintergrund: Der Anlagenspiegel weist die Anlagen im Bau (inkl. der noch nicht aktivierten Investitionszuschüsse) aus. Dem gegenüber sind die fertig aktivierten Investitionszuschüsse aber kein Bestandteil des An-

lagenspiegels. Dadurch kommt es zu einem Schiefstand, der bisher außerhalb des SAP-Systems über eine manuelle Korrektur im Anlagenspiegel erfolgt ist, aber nun bei einer Größenordnung von rd. 15,02 Mio. € die Geringfügigkeitsgrenze deutlich überschreitet. Aus diesem Grund wurde mit dem Fachbereich Rechnungsprüfung eine Aktivierung ohne hinterlegte Nutzungsdauer abgestimmt. Diese bleibt bestehen, bis die Zweckbindungsfrist zu laufen beginnt. Sobald diese läuft, wird bei den Investitionszuschüssen eine Nutzungsdauer hinterlegt, um die Abgrenzungen in der Ergebnisrechnung darzustellen. Neben dieser Korrektur handelt es sich im Wesentlichen um Investitionszuschüsse an Dritte für die Schaffung neuer Plätze in Kindertageseinrichtungen und in der Kindertagespflege (0,60 Mio. €) sowie für Sportvereine (rd. 0,07 Mio. €), für die die Zweckbindungsfrist schon zu laufen begonnen hat. Aus diesen resultieren die Abgrenzungen in Höhe von 0,53 Mio. €, die als Aufwand in die Ergebnisrechnung einfließen und somit die Buchwerte verringern.

Neben den geleisteten Zuwendungen an Dritte bestehen weitere sonstige aktive Rechnungsabgrenzungen. Ausgewiesen werden im Wesentlichen die Abgrenzung der Aufwendungen Januar 2023 für die Versorgungsaufwendungen an die KVV und die Leistungsbeteiligung Arbeitssuchender, die bereits im Dezember 2022 zur Auszahlung angewiesen wurden.

### 3.1.4 Nicht durch Eigenkapital gedeckter Fehlbetrag

	31.12.2022	31.12.2021	Vergleich Ist laufend/Vorjahr
	€	€	€
<b>Lt. Bilanz</b>	<b>86.676.970,86</b>	<b>94.505.059,29</b>	<b>-7.828.088,43</b>

Die Gemeinde hat in den Fällen, in denen zum Abschlussstichtag das gesamte Eigenkapital aufgezehrt ist und sich dadurch in der gemeindlichen Bilanz ein Überschuss der Passivposten über die Aktivposten ergibt, den entsprechenden Betrag als letzten Posten auf der Aktivseite der kommunalen Bilanz nach Maßgabe des § 44 Abs. 7 KomHVO auszuweisen.

Vor der Umbuchung auf die Aktivseite weist die Bilanz zum 31.12.2022 ein positives Eigenkapital in Höhe von 7.828.088,43 € aus. Es setzt sich zusammen aus dem positiven Jahresergebnis 2022 von 7.072.079,72 € und aus den unmittelbaren Verrechnungen mit der allgemeinen Rücklage nach § 44 Abs. 3 KomHVO mit positivem Ergebnis in Höhe von 756.008,71 €.

Aus den Jahresabschlüssen der Vorjahre bestand aus „Nicht abgedeckten Fehlbeträgen“ auf der Aktivseite der Bilanz ein negatives Eigenkapital in Höhe von 94.505.059,29 €.

Die Eigenkapitalverbesserung 2022 in Höhe von 7.828.088,43 € auf der Passivseite wird auf die Aktivseite umgebucht und vermindert das negative Eigenkapital auf einen Betrag in Höhe von 86.676.970,86 €.

## 3.2 PASSIVA

### 3.2.1 Eigenkapital

	31.12.2022	31.12.2021	Vergleich Ist laufend/Vorjahr
	€	€	€
<b>Lt. Bilanz</b>	<b>0,00</b>	<b>0,00</b>	<b>0,00</b>

Das kommunale Eigenkapital gliedert sich gemäß § 42 Abs. 4 Nr. 1 KomHVO in folgende Bilanzpositionen, die sich nach der Korrekturbuchung des durch Eigenkapital nicht gedeckten Fehlbetrages auf der Passivseite der Bilanz folgendermaßen darstellen:

Bezeichnung	31.12.2022	31.12.2021	Vergleich Ist laufend/Vorjahr
	€	€	€
Allgemeine Rücklage	7.828.088,43	-1.516.809,31	9.344.897,74
Verrechnung allgemeine Rücklage NKFVG § 44.3 KomHVO (Unterkonto Allg. Rücklage)	-756.008,71	-76.900,29	-679.108,42
Jahresüberschuss / Jahresfehlbetrag	-7.072.079,72	1.593.709,60	-8.665.789,32
<b>Summe</b>	<b>0,00</b>	<b>0,00</b>	<b>0,00</b>

Unter der Bilanzposition „Allgemeine Rücklage“ wird der Wert ausgewiesen, der sich aus der Saldierung der Aktiva und der übrigen Passiva als wertmäßiger Überschuss ergibt.

Der Jahresabschluss 2021 wurde durch den Rat der Stadt Hagen in seiner Sitzung vom 15.12.2022 festgestellt und das Ergebnis, ein Jahresfehlbetrag in Höhe von insgesamt 1,59 Mio. € mit der Allgemeinen Rücklage verrechnet.

Vor der Umbuchung auf die Aktivseite weist die Bilanz zum 31.12.2022 ein positives Eigenkapital in Höhe von 7.828.088,43 € aus. Es setzt sich zusammen aus dem positiven Jahresergebnis in Höhe von 7.072.079,72 € und aus den unmittelbaren Verrechnungen mit der Allgemeinen Rücklage nach § 44 Abs. 3 KomHVO mit positivem Ergebnis in Höhe von 756.008,71 €.

Zur Erläuterung der Position „Nicht durch Eigenkapital gedeckter Fehlbetrag“ wird auf die Erläuterung des entsprechenden Aktivpostens unter Ziff. 3.1.4 verwiesen.

Nach § 44 Abs. 3 KomHVO sind Erträge und Aufwendungen aus dem Abgang und Veräußerung von Vermögensgegenständen, die die Gemeinde zur Erfüllung ihrer Aufgaben in absehbarer Zeit nicht mehr benötigt, direkt gegen die Allgemeine Rücklage zu buchen.

Zu bilanzierende Deckungsrücklagen gemäß § 44 Abs. 3 KomHVO sowie zu bilanzierende Sonderrücklagen gemäß § 44 Abs. 4 KomHVO wurden nicht festgestellt.

### 3.2.2 Sonderposten

	31.12.2022	31.12.2021	Vergleich Ist laufend/Vorjahr
	€	€	€
<b>Lt. Bilanz</b>	<b>487.406.548,40</b>	<b>472.319.356,51</b>	<b>15.087.191,89</b>

Zusammensetzung und Entwicklung:

Bezeichnung	31.12.2022	31.12.2021	Vergleich Ist laufend/Vorjahr
	€	€	€
Sonderposten für Zuwendungen	360.643.251,54	348.904.537,00	11.738.714,54
Sonderposten für Beiträge	72.439.911,00	75.521.286,00	-3.081.375,00
Sonderposten für den Gebühren- ausgleich	8.612.925,94	3.366.869,26	5.246.056,68
Sonstige Sonderposten	45.710.459,92	44.526.664,25	1.183.795,67
<b>Summe</b>	<b>487.406.548,40</b>	<b>472.319.356,51</b>	<b>15.087.191,89</b>

In der städtischen Bilanz müssen die Finanzleistungen Dritter, die durch die Hingabe von Kapital zur Anschaffung oder Herstellung von Vermögensgegenständen erfolgen und zur Aufgabenerledigung der Stadt beitragen, gesondert angesetzt werden. Sie dürfen nicht von den Anschaffungs- und Herstellungskosten des damit finanzierten Vermögensgegenstandes in Abzug gebracht werden.



### Sonderposten für Zuwendungen

	<b>31.12.2022</b>	<b>31.12.2021</b>	<b>Vergleich Ist laufend/Vorjahr</b>
	<b>€</b>	<b>€</b>	<b>€</b>
<b>Lt. Bilanz</b>	<b>360.643.251,54</b>	<b>348.904.537,00</b>	<b>11.738.714,54</b>

Zusammensetzung und Entwicklung:

<b>Bezeichnung</b>	<b>31.12.2022</b>	<b>31.12.2021</b>	<b>Vergleich Ist laufend/Vorjahr</b>
	<b>€</b>	<b>€</b>	<b>€</b>
Zuweisungen vom Bund	1.531.705,79	553.394,79	978.311,00
Zuweisungen vom Land	348.525.076,69	338.690.991,95	9.834.084,74
Zuweisungen von Gemeinden	3.092.012,64	3.329.771,64	-237.759,00
Zuweisungen von Zweckverbänden	1.341.143,00	0,00	1.341.143,00
Zuweisungen vom sonstigen öffentlichen Bereich	138.007,00	138.448,00	-441,00
Zuschüsse von verbundenen Unternehmen, Beteiligungen und Sondervermögen	77.640,00	81.610,00	-3.970,00
Zuschüsse von sonstigen öffentlichen Sonderrechnungen	531.440,00	544.524,00	-13.084,00
Zuschüsse von privaten Unternehmen	4.297.487,66	4.436.384,66	-138.897,00
Zuschüsse von übrigen Bereichen	1.108.738,76	1.129.411,96	-20.673,20
<b>Summe</b>	<b>360.643.251,54</b>	<b>348.904.537,00</b>	<b>11.738.714,54</b>

Die im Haushaltsjahr 2022 erfassten Sonderposten für Zuwendungen wurden auf der Grundlage der Zuwendungsbescheide berücksichtigt und den subventionierten Vermögensgegenständen zugeordnet. Sofern sich die betroffenen Vermögensgegenstände noch im Bau befinden, werden die Zuwendungen zunächst als Verbindlichkeiten auf der Passivseite der Bilanz abgebildet. Erst zum Zeitpunkt der Aktivierung des subventionierten Vermögens erfolgt eine direkte Zuordnung, einschließlich Umbuchung als Sonderposten (Passivtausch).

Die Erhöhung der Sonderposten aus Bundeszuweisungen resultiert aus der Aktivierung des Lückenschluss Ruhrtalweg mit anschließender Sonderpostenbildung.

Bei den Zuweisungen vom Land ist mit rd. 9,83 Mio. € die größte Veränderung zu verzeichnen. Die nachstehende Aufstellung stellt Passivierungen über 1 Mio. €, bei denen eine Sonderpostenbildung aus Landeszuwendungen erfolgt ist, dar:

Maßnahme	Sonderposten T€
Marktbrücke	5.175,24
Renaturierung der Lenne	2.626,44
Kita Jungfernbruch 96, Bauteil A	2.375,33
Lückenschluss Ruhrtalradweg	1.787,45
Grund und Boden für die Bahnhofshinterfah- rung (BHHF)	1.417,66
<b>Gesamt:</b>	<b>13.382,12</b>

Buchwertmindernd wirken sich demgegenüber die jährlichen ertragswirksamen Auflösungen der Sonderposten aus.

Im Haushaltsjahr 2022 wurden zudem mehrere Sonderposten aus Mitteln von Zweckverbänden gebildet. Der Großteil (rd. 823,09 T€) entfällt auf die Brücke Lückenschluss Ruhrtalradweg. Die weiteren Passivierungen resultieren vor allem aus der Aktivierung von Bushaltestellenhäuschen, welche zu 95% aus der Regionalisierungspauschale finanziert sind.

### Sonderposten für Beiträge

	31.12.2022 €	31.12.2021 €	Vergleich Ist laufend/Vorjahr €
<b>Lt. Bilanz</b>	<b>72.439.911,00</b>	<b>75.521.286,00</b>	<b>-3.081.375,00</b>

Zusammensetzung und Entwicklung:

Bezeichnung	31.12.2022 €	31.12.2021 €	Vergleich Ist laufend/Vorjahr €
Erschließungsbeiträge BBauG	72.135.441,00	75.206.047,00	-3.070.606,00
Beiträge nach KAG	304.470,00	315.239,00	-10.769,00
<b>Summe</b>	<b>72.439.911,00</b>	<b>75.521.286,00</b>	<b>-3.081.375,00</b>

Für die Herstellung, Anschaffung oder Erweiterung von öffentlichen Einrichtungen oder Anlagen sowie von Erschließungsanlagen werden Beiträge nach den §§ 8, 9 und 11 des Kommunalabgabengesetzes (KAG) oder nach § 127 des Baugesetzbuches von den jeweils Beitragspflichtigen erhoben. Die Beiträge werden von den Grund-

stückseigentümern als Gegenleistung dafür erhoben, dass ihnen durch die Möglichkeit der Inanspruchnahme der gemeindlichen Einrichtungen und Anlagen wirtschaftliche Vorteile geboten werden. Da die erhobenen Beiträge aus abgabenrechtlicher Sicht einmalige Finanzleistungen Dritter für gemeindliche Investitionsmaßnahmen darstellen, sind diese bilanziell als Sonderposten zu erfassen und entsprechend der Nutzungsdauer der damit finanzierten Vermögensgegenstände ertragswirksam aufzulösen.

In 2022 wurden rd. 12,35 T€ BauGB-Beiträge für die Sedanstraße als Sonderposten passiviert. Die Reduzierung der Buchwerte basiert auf den ertragswirksamen Auflösungen aller bisher gebildeten Sonderposten. Weitere Sonderposten aus KAG-Beiträgen wurden nicht passiviert.

Auf die Ausführungen unter Ziff. 6 b) wird verwiesen.

### **Sonderposten für den Gebührenaussgleich**

	31.12.2022	31.12.2021	Vergleich Ist laufend/Vorjahr
	€	€	€
<b>Lt. Bilanz</b>	<b>8.612.925,94</b>	<b>3.366.869,26</b>	<b>5.246.056,68</b>

Zusammensetzung und Entwicklung:

Bezeichnung	31.12.2022	31.12.2021	Vergleich Ist laufend/Vorjahr
	€	€	€
Straßenreinigung und Winterdienst	2.047.087,65	1.110.811,34	936.276,31
Abfallbeseitigung	5.649.737,19	1.372.228,72	4.277.508,47
Rettungsdienst	916.101,10	883.829,20	32.271,90
<b>Summe</b>	<b>8.612.925,94</b>	<b>3.366.869,26</b>	<b>5.246.056,68</b>

Gemäß § 44 Abs. 6 KomHVO sind Kostenüberdeckungen der Gebührenhaushalte für Bereiche, in denen Benutzungsgebühren gemäß § 6 KAG erhoben werden, in der Bilanz als Sonderposten für den Gebührenaussgleich anzusetzen. Kostenunterdeckungen, die ausgeglichen werden sollen, sind im Anhang anzugeben. Entnahmen aus dem Sonderposten, die in der jeweiligen Gebührenkalkulation berücksichtigt wurden, werden im Sonderposten gebucht. Eingerechnete Kostenunterdeckungen aus der Gebührenkalkulation werden zum Ausgleich in den Folgejahren fortgeschrieben. Sowohl Kostenüber- als auch Kostenunterdeckungen sind innerhalb von vier Jahren abzubauen.

Der Sonderposten für den Gebührenaussgleich hat sich wie folgt entwickelt:

Sonderposten	Straßenreinigung	Winterdienst	Abfallbeseitigung	Rettungsdienst
	€	€	€	€
Stand 31.12.2021	115.798,56	995.012,78	1.372.228,72	883.829,20
Entnahme	0,00	493.492,94	678.893,84	0,00
Zuführung	1.028.244,00	401.525,25	4.956.402,31	32.271,90
<b>Stand 31.12.2022</b>	<b>1.144.042,56</b>	<b>903.045,09</b>	<b>5.649.737,19</b>	<b>916.101,10</b>

Der Sonderposten Abfallbeseitigung enthält einen Betrag in Höhe von 5.620.719,76 € für die Behälterleerung und 29.017,43 € für den Vollservice.

Nachrichtlich: Unterdeckung aus vorläufigem Jahresabschluss	0,00	0,00	0,00	0,00
---	------	------	------	------

Zum Bilanzstichtag lagen die endgültigen Jahresergebnisse 2022 der Gebührenhaushalte nicht vor. Daher wurden vorläufige Jahresergebnisse berücksichtigt.

### Sonstige Sonderposten

	31.12.2022	31.12.2021	Vergleich Ist laufend/Vorjahr
	€	€	€
<b>Lt. Bilanz</b>	<b>45.710.459,92</b>	<b>44.526.664,25</b>	<b>1.183.795,67</b>

Unter dem Bilanzposten „Sonstige Sonderposten“ sind alle sonstigen vermögenswirksamen Leistungen, die der Gemeinde von Dritten gewährt worden sind, anzusetzen, soweit dabei die Voraussetzungen für die Bildung eines Sonderpostens vorliegen. Zu solchen Leistungen sind z. B. Schenkungen in Form von Geld- oder Sachleistungen sowie rechtlich unselbstständige Stiftungen zu zählen, weil die Gemeinde rechtlicher und wirtschaftlicher Eigentümer der übergebenen Vermögenswerte wird.

Im Sinne des § 44 Abs. 5 KomHVO sind Schenkungen in Form von Geld- oder Sachleistungen bilanziell wie erhaltene Zuwendungen zu behandeln. In diesen Fällen werden die als Sachschenkung erhaltenen Vermögensgegenstände über 800 € ohne Umsatzsteuer (netto) sowohl auf der Aktiv- als auch auf der Passivseite der Bilanz abgebildet. Entsprechend ihrer Nutzungsdauer werden einerseits Abschreibungen und andererseits ertragswirksame Sonderpostenaufösungen in gleicher Höhe in der Ergebnisrechnung erzeugt. Bei der überwiegenden Mehrheit der bilanzierten Sachschenkungen handelt es sich um Kunstgegenstände.

Die für investive Anschaffungen geleisteten Zuwendungen aus dem Landesprogramm „NRW.BANK. Gute Schule 2020“ sind ebenfalls unter den sonstigen Sonderposten zu

bilanzieren. Die Auflösung dieser Sonderposten erfolgt analog zur Abschreibung der entsprechenden Anlagegüter. Zum Bilanzstichtag bestehen hier Posten in Höhe von 11,96 Mio. € (Vorjahr 11,04 Mio. €). Die Erhöhung der Buchwerte um rd. 0,93 Mio. € ist vor allem auf die Passivierungen für die Bezirkssportanlage Boele/Kabel/Helfe (1,18 Mio. €) zurückzuführen. Dem gegenüber wirken sich die ertragswirksamen Sonderpostenaufösungen buchwertmindernd aus.

Die Bilanzposition „Sonstige Sonderposten“ stellt sich in der Einzelbetrachtung wie folgt dar:

<b>Bezeichnung</b>	<b>31.12.2022</b>	<b>31.12.2021</b>	<b>Vergleich Ist laufend/Vorjahr</b>
	€	€	€
Sachschenkungen	33.579.556,04	33.324.393,37	255.162,67
Gute Schule	11.958.383,00	11.029.750,00	928.633,00
weitere Sonderposten (vgl. Liquide Mittel)	172.520,88	172.520,88	0,00
<b>Summe</b>	<b>45.710.459,92</b>	<b>44.526.664,25</b>	<b>1.183.795,67</b>

Für rechtlich unselbstständige örtliche Stiftungen, bei denen durch den Stifter Vermögensgegenstände mit einer bestimmten Zweckbindung in das Eigentum der Gemeinde übertragen wurden, sind in Höhe der angesetzten Vermögenswerte Sonderposten in der Bilanz gebildet worden. Hierbei handelt es sich um die unter der Bilanzposition „Sonstige liquide Mittel“ aktivierten Festgeldkonten (vgl. Ziff. 3.1.2 Umlaufvermögen, Liquide Mittel).

Dabei handelt es sich im Einzelnen um folgende Positionen:

<b>Bezeichnung</b>	<b>31.12.2022</b>	<b>31.12.2021</b>	<b>Vergleich Ist laufend/Vorjahr</b>
	€	€	€
Grundvermögen Herman-Pohlschmidt-Stiftung	86.672,28	86.672,28	0,00
Zinsanteil Herman-Pohlschmidt-Stiftung	1.267,63	1.267,63	0,00
Grundvermögen Stiftung für soziale Zwecke	81.723,80	81.723,80	0,00
Zinsanteil Stiftung für soziale Zwecke	2.857,17	2.857,17	0,00
<b>Summe:</b>	<b>172.520,88</b>	<b>172.520,88</b>	<b>0,00</b>

### 3.2.3 Rückstellungen

	31.12.2022	31.12.2021	Vergleich Ist laufend/Vorjahr
	€	€	€
<b>Lt. Bilanz</b>	<b>470.336.205,87</b>	<b>443.365.227,29</b>	<b>26.970.978,58</b>

Zusammensetzung und Entwicklung:

Bezeichnung	31.12.2022	31.12.2021	Vergleich Ist laufend/Vorjahr
	€	€	€
Pensionsrückstellungen	396.170.943,00	383.224.839,00	12.946.104,00
Rückstellungen für Deponien und Altlasten	640.000,00	640.000,00	0,00
Instandhaltungsrückstellungen	29.869.033,77	24.264.303,32	5.604.730,45
Sonstige Rückstellungen	43.656.229,10	35.236.084,97	8.420.144,13
<b>Summe</b>	<b>470.336.205,87</b>	<b>443.365.227,29</b>	<b>26.970.978,58</b>

### Pensions- und Beihilferückstellungen

Zusammensetzung und Entwicklung:

Bezeichnung	31.12.2022	31.12.2021	Vergleich Ist laufend/Vorjahr
	€	€	€
Pensionsrückstellungen für aktiv Beschäftigte	157.053.603,00	152.900.241,00	4.153.362,00
Pensionsrückstellungen für Versorgungsempfänger	232.207.340,00	223.624.598,00	8.582.742,00
Beihilferückstellungen für Versorgungsempfänger	6.910.000,00	6.700.000,00	210.000,00
<b>Summe</b>	<b>396.170.943,00</b>	<b>383.224.839,00</b>	<b>12.946.104,00</b>

### Pensionsrückstellungen

Für die nach beamtenrechtlichen Vorschriften bestehenden Pensionsanswartschaften wurden Pensionsrückstellungen nach § 37 Abs. 1 KomHVO durch Berechnung des auf dem Teilwert basierenden Barwertes gebildet. Hierbei erfolgt eine Trennung zwischen den aktiv beschäftigten Beamtinnen und Beamten und den bestehenden Versorgungsansprüchen der Versorgungsempfängerinnen und Versorgungsempfängern.

Bei den städtischen Gesellschaften Theater Hagen gGmbH, dem Hagener Entsorgungsbetrieb, dem Werkhof und der agentur mark waren Beamtinnen und Beamte beschäftigt. Deren Pensionsrückstellungen wurden nach den gleichen Regeln bemessen, wie sie für die in der Stadtverwaltung tätigen Beamtinnen und Beamte gelten und

in der Bilanz angesetzt. Es wurde vereinbart, dass sich die städtischen Gesellschaften mit einem Anteil von 30 % an den Besoldungsansprüchen beteiligen. Diese Versorgungsumlagen werden in Rechnung gestellt.

Als biometrische Rechnungsgrundlage wurden die *Richttafeln 2018 G* von Klaus Heubeck mit einem Rechnungszins von 5,0 % verwendet.

Aus der Pensionsrückstellung der im aktiven Dienst tätigen Beamten mussten die erreichten Barwerte der Versorgung der neuen Pensionäre im Jahr 2022 in Höhe von 12,49 Mio. € in die Pensionsrückstellung der Versorgungsempfänger umgebucht werden.

Die Buchungen der Zu- und Abgänge der Pensionsrückstellungen wurden nach dem Prinzip der Einzelbewertung vorgenommen und der sich ergebende Ertrag und Aufwand getrennt voneinander nach dem Bruttoprinzip gebucht.

Für die Abgänge der Pensionsrückstellung der Versorgungsempfänger in Höhe von 5,24 Mio. € und die Abgänge der Pensionsrückstellung der Aktiven in Höhe von 2,32 Mio. € wurden die Rückstellungen ertragswirksam aufgelöst.

Für die in 2022 von den aktiven Beamten erworbenen Teilwerte ihrer rätierlich anzusparenden Versorgungsansprüche (Barwerte) wurde ein Betrag in Höhe von 18,97 Mio. € der Rückstellung zugeführt. Zusammen mit der Umbuchung der neuen Versorgungsempfänger und der ertragswirksamen Auflösung für Abgänge aus der Pensionsrückstellung der aktiven Beamten, ergibt sich eine Rückstellung in Höhe von 157,05 Mio. €.

Der Anteil an neuen Pensionären führt 2022 insgesamt zu einem Anstieg der Rückstellungen im Versorgungsbereich um 8,58 Mio. €.

Nach der aufwandsmindernden Inanspruchnahme in Höhe von 1,95 Mio. € und der ertragswirksamen Auflösung für Abgänge der Versorgungsempfänger von 5,24 Mio. € wurde ein Betrag in Höhe von 3,29 Mio. € der Rückstellung zugeführt. Mit Übergang in die Versorgung wurden von den aktiven Beamten 12,49 Mio. € in die Versorgung umgebucht.

### Beihilferückstellung

Auch für Ansprüche auf Beihilfen nach § 88 Landesbeamtengesetz (LBG) sowie andere Ansprüche außerhalb des Beamtenversorgungsgesetzes sind Rückstellungen zu bilden.

Die Risiken aus der Bilanzierung von Beihilferückstellungen orientieren sich periodengerecht nach dem Wirklichkeitsprinzip an realen Begebenheiten der wirtschaftlichen Verursachung.

Die Beihilferückstellungen wurden in Höhe von 4,22 Mio. € in Anspruch genommen. Ein Betrag von 4,43 Mio. € wurde den Rückstellungen wieder zugeführt.

## Rückstellungen für Deponien und Altlasten

Zusammensetzung und Entwicklung:

Bezeichnung	31.12.2022 €	31.12.2021 €	Vergleich Ist laufend/Vorjahr €
Gebäude	640.000,00	640.000,00	0,00
<b>Summe</b>	<b>640.000,00</b>	<b>640.000,00</b>	<b>0,00</b>

Der Rückstellung für Deponien und Altlasten wurden in 2022 keine neuen Rückstellungstatbestände zugeführt.

## Instandhaltungsrückstellungen

Zusammensetzung und Entwicklung:

Bezeichnung	31.12.2022 €	31.12.2021 €	Vergleich Ist laufend/Vorjahr €
Gebäude	19.657.663,61	14.052.933,16	5.604.730,45
Straßen	10.211.370,16	10.211.370,16	0,00
sonst. Sachanlagen	0,00	0,00	0,00
<b>Summe</b>	<b>29.869.033,77</b>	<b>24.264.303,32</b>	<b>5.604.730,45</b>

Für unterlassene Instandhaltung von Sachanlagen sind Rückstellungen anzusetzen, wenn die Nachholung der Instandhaltung hinreichend konkret beabsichtigt ist und als bisher unterlassen bewertet werden muss. Die Maßnahmen, aus denen sich der Gesamtbetrag ergibt, sind in der konkreten Umsetzungsplanung der Verwaltung enthalten.

Zur Instandhaltung zählen, neben den vorbeugenden Maßnahmen zur Erhaltung des funktionsfähigen Zustandes, auch wiederherstellende Maßnahmen, wie die Beseitigung von Ausfällen oder Schäden. Als unterlassen gelten auch Instandhaltungsmaßnahmen, für die es erst im Haushaltsjahr einen Anlass (Schaden) gab.

Entsprechend den Handreichungen zu § 37 Abs. 4 KomHVO sollen die Rückstellungen binnen eines Zeitraums von vier Jahren abgearbeitet werden. Hierbei kann durch örtliche Gegebenheiten im Einzelfall dieser Zeitrahmen auf fünf Jahre verlängert werden. Die Rückstellung beinhaltet zum Bilanzstichtag nur Maßnahmen an Objekten, für die sich neue Instandhaltungsrückstellungstatbestände in 2022 ergeben haben oder bei denen der Rückstellungstatbestand aus Vorjahren aufrechterhalten werden kann. Die aufwandsmindernde Inanspruchnahme der Rückstellung für Gebäude erfolgte in 2022 in Höhe von 1,23 Mio. €.

Eine Zuführung zur Instandhaltungsrückstellung der Gebäude nach § 37 Abs. 4 KomHVO erfolgte zum Bilanzstichtag für die Sanierungsarbeiten in ver-



schiedenen Gebäuden in Höhe von 6,83 Mio. €. Eine Einzelaufstellung der Instandhaltungsrückstellungsmaßnahmen sind der Anlage 4b (Instandhaltungsrückstellung Gebäude) zu entnehmen.

Die Durchführung von Instandsetzungsmaßnahmen des Infrastrukturvermögens ist im Jahr 2011 in den Wirtschaftsbetrieb Hagen (WBH) ausgegliedert worden. Dabei wurde dem im 2011 neu eingerichteten Fachbereich 60 (Bauverwaltung) die Aufgabe des Auftraggebers der Stadt Hagen gegenüber dem WBH AöR für die öffentlichen Infrastruktureinrichtungen übertragen.

Für die Sanierung der Brücke Volmetalstraße wurde in 2021 ein Betrag von 8,20 Mio. € zurückgestellt. Abweichend von den Regelungen des § 37 (4) KomHVO, wonach unterlassene Instandhaltungen innerhalb von 5 Jahren umgesetzt werden müssen, wird ausnahmsweise diese Instandhaltungsmaßnahme auf Wunsch und in Abstimmung mit der Bezirksregierung Arnsberg im Zeitraum 2024 bis 2027 umgesetzt.

Im Bereich der Straßen befinden sich unverändert zum Vorjahr Maßnahmen in Höhe von 1,02 Mio. € im Bestand.

Der WBH wurde im Haushaltsjahr 2022 vornehmlich mit der Beseitigung/Wiederaufbau der Hochwasserschäden 2021 beauftragt. Die Rückstellung für Brücken und Straßen steht daher im Vergleich zum Vorjahr in unveränderter Höhe zu Buche.

Eine Einzelaufstellung der Maßnahmen sind der Anlage 4a (Instandhaltungsrückstellung Straßen und Brücken) zu entnehmen.

## Sonstige Rückstellungen

Rückstellungen, die keiner anderen Position zugeordnet werden können, sind unter den sonstigen Rückstellungen zu bilanzieren. Sofern es sich um wesentliche Beträge handelt, wird der Posten „Sonstige Rückstellungen“ entsprechend § 45 Abs. 2 Nr. 5 KomHVO aufgliedert:

<b>Bezeichnung</b>	<b>31.12.2022</b>	<b>31.12.2021</b>	<b>Vergleich Ist laufend/Vorjahr</b>
	<b>€</b>	<b>€</b>	<b>€</b>
Altersteilzeit	2.740.374,74	1.526.513,78	1.213.860,96
Nicht genommener Urlaub bzw. Überstunden	10.837.842,49	10.880.181,43	-42.338,94
Auszahlung Feuerwehrbeamte	1.378.513,34	844.543,89	533.969,45
Rückstellung gem. § 107 b BeamtVG	5.260.691,00	4.620.204,00	640.487,00
<i>Vollzeitpflege gem. § 33, 34 SGBVIII (Hilfe zur Erziehung)</i>	<i>4.926.073,70</i>	<i>4.485.214,76</i>	<i>440.858,94</i>
LWL Umlage für 2022	4.490.261,26	0,00	4.490.261,26
Ausstehende Rechnungen des WBH für den FB 60 Bereich Straßen	2.422.863,29	4.022.152,12	-1.599.288,83
WBH Rechnungen FB 60	1.610.235,82	1.228.757,00	381.478,82
BgA Duales System	934.285,42	0,00	934.285,42
Konzessionsabgaben 2022	640.000,00	0,00	640.000,00
Ausstehende Rechnungen des WBH für den FB 69 Hochwasser	470.000,00	1.576.600,47	-1.106.600,47
Weitere sonstige Rückstellungen	4.620.467,04	2.834.539,52	1.785.927,52
Summe Andere sonstige Rückstellungen	20.114.186,53	14.147.263,87	5.966.922,66
Drohende Verluste	3.324.621,00	3.217.378,00	107.243,00
<b>Summe</b>	<b>43.656.229,10</b>	<b>35.236.084,97</b>	<b>8.420.144,13</b>

### Rückstellungen für Altersteilzeit

Die Rückstellungen für Altersteilzeit wurden für alle ab dem Zeitpunkt der tatsächlichen Inanspruchnahme der Altersteilzeit bis zum Bilanzstichtag erworbenen Ansprüche auch während der Freistellungsphase zu erbringenden Leistungen gebildet. Zum 31.12.2022 wurde die Rückstellung mit einem Betrag in Höhe von 501,85 T€ aufwandsmindernd in Anspruch genommen. Dagegen wurden 1,72 Mio. € der Rückstellung zugeführt. Derzeitige Grundlage ist der Tarifvertrag zur flexiblen Arbeitszeitregelung für ältere Beschäftigte –TVFlexAZ. Dieser Tarifvertrag ist bis zum 31.12.2022 gültig.

### Rückstellung für noch nicht in Anspruch genommenen Urlaub und für geleistete Überstunden / Gleitzeitüberhänge

Für die geleisteten Überstunden der Feuerwehrbeamten, deren Abrechnung zum 31.12.2022 noch nicht erfolgen konnte und im Folgejahr ausgezahlt werden, wurde der Rückstellung ein Betrag von 1,38 Mio. € zugeführt. Die Rückstellung aus 2021 in Höhe von 844,54 T€ wurde in 2022 komplett in Anspruch genommen.

### Rückstellung der Stadt Hagen als abgebender Dienstherr

Für die sonstige Rückstellung der Stadt Hagen als abgebender Dienstherr gemäß § 107 b BeamtVG u.a. besteht seit dem 30.06.2016 eine Neuregelung für die Aufteilung von Versorgungslasten bei Versetzungen innerhalb des Landes NRW nach dem Versorgungslastenverteilungsgesetz (VLVG) vom 18.11.2008:

Es erfolgte für Neufälle eine Umstellung von laufender Erstattung auf eine Abfindungszahlung.

### Andere sonstige Rückstellungen

Diese Bilanzposition enthält Verpflichtungsrückstellungen nach § 37 Abs. 5 KomHVO. Es handelt sich um in 2022 entstandene Verpflichtungen gegenüber Dritten (Außenverpflichtung), die dem Grunde und/oder der Höhe nach zum Abschlussstichtag noch nicht genau bekannt sind.

### Rückstellung für ausstehende Abrechnungen gegenüber verbundenen Unternehmen

Für die ausstehenden Abrechnungen der in 2022 erbrachten Leistungen durch den WBH besteht eine Rückstellung in Höhe von 4,03 Mio. €. Die Abrechnungen betreffen den Fachbereich Verkehr, Immobilien, Bauverwaltung und Wohnen und beinhalten mit 2,42 Mio. € den Bereich Straßen, in Höhe von 626,10 T€ die Grünpflege, in Höhe von 410,90 Schulen und mit 573,24 Ingenieurleistungen.

Für ausstehende Rechnungen im Zusammenhang mit dem Hochwasser 2021 wurden weitere 470,00 T€ zurückgestellt.

### Rückstellung für Leistungen aus dem Sozialhilfebereich

Für Leistungen aus dem Sozialhilfebereich konnten noch nicht abschließend alle Fälle für den Leistungszeitraum 2019 bis 2022 bearbeitet werden. Die Rückstellung steht zum 31.12.2022 insgesamt mit 4,93 Mio. € zu Buche.

### Rückstellung für LWL Umlage für 2020 und 2021

Gem. § 37 Abs. 5 KomHVO wurde in 2022 eine Rückstellung für die erhöhte Heranziehung zur LWL Umlage aufgrund von ungewöhnlich hohen Steuereinzahlungen des Haushaltsjahres in Höhe von 4,49 Mio. € gebildet.

### Weitere sonstige Rückstellungen

Im Folgenden werden bedeutende Inhalte der weiteren sonstigen Rückstellungen zum Jahresabschluss 2022 aufgeführt:

#### Rückstellung für ausstehende Abrechnungen der Rettungsdienste

Für die ausstehenden Abrechnungen der Rettungsdiensteinsätze Dritter mussten im Amt für Brand- und Katastrophenschutz der Rückstellung insgesamt ein Betrag in Höhe von 1,41 Mio. € zugeführt werden.

#### Rückstellung für ausstehende Energieabrechnung

Für die ausstehende Abrechnung der HUI für die Energiebereitstellung in 2022 musste im Bereich der Gebäudewirtschaft eine Rückstellung in Höhe von 211,00 T€ eingestellt werden.

#### Rückstellung für die überörtliche Haushalts- und Wirtschaftsprüfung

Für die angekündigte überörtliche Haushalts- und Wirtschaftsprüfung gemäß § 105 GO NRW wurde eine Rückstellung in Höhe von 62,00 T€ gebildet.

### Drohverlustrückstellungen

Drohverlustrückstellungen werden gemäß § 37 Abs. 6 KomHVO für bestehende Risiken aus schwebenden Geschäften oder laufenden Verfahren gegenüber Dritten (Außenverpflichtung) gebildet.

Die Rückstellung für drohende Verluste aus Erbbaurechtsverträgen wurde in 2022 in Höhe von 12,78 T€ in Anspruch genommen. Zum 31.12.2022 beträgt diese Rückstellung noch 1,31 Mio. €.

### 3.2.4 Verbindlichkeiten

	31.12.2022	31.12.2021	Vergleich Ist laufend/Vorjahr
	€	€	€
<b>Lt. Bilanz</b>	<b>1.268.931.449,26</b>	<b>1.254.243.937,43</b>	<b>14.687.511,83</b>

Zusammensetzung und Entwicklung:

Bezeichnung	31.12.2022	31.12.2021	Vergleich Ist laufend/Vorjahr
	€	€	€
Anleihen zur Liquiditätssicherung	117.500.000,00	117.500.000,00	0,00
Verbindlichkeiten aus Krediten für Investitionen	63.599.976,99	71.162.989,86	-7.563.012,87
Verbindlichkeiten aus Krediten zur Liquiditätssicherung	770.613.844,00	821.769.066,21	-51.155.222,21
Verbindlichkeiten aus Vorgängen, die Kreditaufnahmen wirtschaftlich gleichkommen	2.509.921,06	2.630.037,56	-120.116,50
Verbindlichkeiten aus Lieferungen und Leistungen	16.459.203,69	14.674.727,58	1.784.476,11
Verbindlichkeiten aus Transferleistungen	7.091.479,56	4.941.442,35	2.150.037,21
Sonstige Verbindlichkeiten	291.157.023,96	221.565.673,87	69.591.350,09
<b>Summe</b>	<b>1.268.931.449,26</b>	<b>1.254.243.937,43</b>	<b>14.687.511,83</b>

Verbindlichkeiten sind finanzielle Verpflichtungen gegenüber Dritten. Diese sind grundsätzlich einzeln erfasst und mit dem Rückzahlungsbetrag angesetzt worden. Verbindlichkeiten in Fremdwährung lagen am Bilanzstichtag nicht vor.

Aus Kreditabrufen des Förderprogramms „NRW.BANK. Gute Schule 2020“ sind zum Bilanzstichtag 23,68 Mio. € (Vorjahr 25,14 Mio. €) Verbindlichkeiten ausgewiesen, denen Forderungen aus Transferleistungen in gleicher Höhe gegenüberstehen (vgl. Anlage 7).

Einzelheiten und Strukturen sind dem beigefügten Verbindlichkeitspiegel (siehe Anlage 3) zu entnehmen.

#### Anleihen zur Liquiditätssicherung

Der Betrag von 117,50 Mio. € entfällt auf die NRW-Städteanleihen, die die Stadt Hagen als Gemeinschaftsanleihen mit anderen Städten begeben hat.

### Verbindlichkeiten aus Krediten für Investitionen

Verbindlichkeiten aus Krediten für Investitionen sind nach den Kreditgebern strukturiert worden. Im Jahr 2022 ist der Bestand an Investitionskrediten durch den regelmäßig vorgegebenen Schuldendienst um 7,56 Mio. € gesunken.

### Verbindlichkeiten aus Krediten zur Liquiditätssicherung

Zusammensetzung und Entwicklung:

<b>Bezeichnung</b>	<b>31.12.2022</b>	<b>31.12.2021</b>	<b>Vergleich Ist laufend/Vorjahr</b>
	<b>€</b>	<b>€</b>	<b>€</b>
Liquiditätskredite	765.300.000,00	815.800.000,00	-50.500.000,00
NRW Bank Gute Schule 2020	5.184.324,00	5.738.383,38	-554.059,38
Negative Bestände liquide Mittel	129.520,00	230.682,83	-101.162,83
Kurzfristige Darlehen	0,00	0,00	0,00
<b>Summe</b>	<b>770.613.844,00</b>	<b>821.769.066,21</b>	<b>-51.155.222,21</b>

Die Verbindlichkeiten aus Krediten zur Liquiditätssicherung werden mit dem vorhandenen Restkapital sowie mit den negativen Salden der Bankgirokonten dargestellt.

Im Jahr 2022 hat sich der Gesamtbestand der Bilanzposition "Verbindlichkeiten aus Krediten zur Liquiditätssicherung" um 51,16 Mio. € verringert.

Die entsprechenden Saldenbestätigungen liegen vor.

### Verbindlichkeiten aus Vorgängen, die Kreditaufnahmen wirtschaftlich gleichkommen

Zusammensetzung und Entwicklung:

Bezeichnung	31.12.2022 €	31.12.2021 €	Vergleich Ist laufend/Vorjahr €
Mietkaufverträge Gebäude	2.509.921,06	2.630.037,56	-120.116,50
Periodenübergreifende Stundungsabreden	0,00	0,00	0,00
<b>Summe</b>	<b>0,00</b>	<b>0,00</b>	<b>0,00</b>

Seit dem Haushaltsjahr 2015 werden die Verbindlichkeiten bilanziert, die aus dem mit der Hagerer Erschließungs- und Entwicklungsgesellschaft mbH (HEG mbH) geschlossenen unechten Mietkauf für die "Kindertageseinrichtung Heigarenweg" entstanden sind. Da bereits zum Abschluss des "Mietvertrages" der spätere Erwerb der Immobilie durch die Stadt Hagen fest beabsichtigt ist, gilt dieser von Anfang an als Kaufvertrag. Das bedeutet, dass das wirtschaftliche Eigentum bereits zu diesem Zeitpunkt auf die Stadt Hagen übergeht. Während auf der Aktivseite der Bilanz die Anschaffungs- und Herstellungskosten in Höhe der Summe der gesamten Kaufpreistraten (3,43 Mio. €) zu bilanzieren sind, ist auf der Passivseite eine entsprechende Gegenposition in Form einer Verbindlichkeit auszuweisen. Diese sinkt mit Zahlung der Kaufpreistraten, die zudem als investive Auszahlung in der Finanzrechnung ausgewiesen werden, über den Zeitraum der Vertragslaufzeit. Unter Berücksichtigung der bereits gezahlten "Mietraten" ergibt sich zum Jahresabschluss 2022 eine Restverbindlichkeit in Höhe von 2,51 Mio. €.

## Verbindlichkeiten aus Lieferung und Leistung

Zusammensetzung und Entwicklung:

Bezeichnung	31.12.2022	31.12.2021	Vergleich Ist laufend/Vorjahr
	€	€	€
Gegenüber Land	2.208.214,91	483.113,29	1.725.101,62
Gegenüber Bund, Gemeinden und Zweckverbänden	-46.831,65	333.127,54	-379.959,19
Gegenüber verbundenen Unter- nehmen und Beteiligungen	3.962.471,80	2.615.740,13	1.346.731,67
Gegenüber Sondervermögen	0,00	0,00	0,00
Gegenüber sonstige öffentliche Sonderrechnung	1.759.885,41	2.005.092,24	-245.206,83
Gegenüber privatem Bereich	7.819.467,35	8.277.439,36	-457.972,01
Gegenüber Gesetzliche Sozial- versicherung	390.979,72	141.664,06	249.315,66
Korrektur debitorische Kreditoren	365.016,15	818.550,96	-453.534,81
<b>Summe</b>	<b>16.459.203,69</b>	<b>14.674.727,58</b>	<b>1.784.476,11</b>

Die Sollsalden der Verbindlichkeiten aus Lieferung und Leistung in Höhe von 365,02 T€ werden auf der Passivseite korrigiert und somit wird eine Saldierung verhindert. Sie werden als Forderungen an debitorische Kreditoren auf der Aktivseite der Bilanz ausgewiesen (vgl. Ziffer 3.1.2 sonstige Vermögensgegenstände).

## Verbindlichkeiten aus Transferleistungen

Zusammensetzung und Entwicklung:

Bezeichnung	31.12.2022	31.12.2021	Vergleich Ist laufend/Vorjahr
	€	€	€
Korrektur debitorische Kreditoren	9.625.229,65	9.274.043,91	351.185,74
Verbindlichkeiten gegenüber pri- vatem Bereich	-2.619.982,13	-4.340.325,13	1.720.343,00
Sonstiges	86.232,04	7.723,57	78.508,47
<b>Summe</b>	<b>7.091.479,56</b>	<b>4.941.442,35</b>	<b>2.150.037,21</b>

Unter dem Bilanzposten „Verbindlichkeiten aus Transferleistungen“ sind Verpflichtungen der Gemeinde anzusetzen, denen jedoch keine konkreten Gegenleistungen gegenüberstehen. Sie beruhen auf einseitige Verwaltungsvorfälle und nicht auf einem Leistungsaustausch. Es handelt sich beispielsweise um Transferleistungen aus der Gewährung von Sozialhilfeleistungen oder andere personenbezogene städtische Finanzleistungen.



Die Sozialleistungen für den Januar des Folgejahres werden zum 31.12. des Vorjahres außerhalb von SAP mit anderen Zahlungsverfahren ausgezahlt. Der dadurch entstandene Sollsaldo der Verbindlichkeit aus Transferleistungen ist als Forderung aus debitorischen Kreditoren in der Bilanz umzugliedern (vgl. Pkt. 3.1.2 Umlaufvermögen, sonstige Vermögensgegenstände). Hierdurch wird die Saldierung auf der Passivseite verhindert.

### Sonstige Verbindlichkeiten

Bezeichnung	31.12.2022 €	31.12.2021 €	Vergleich Ist laufend/Vorjahr €
Zweckgebundene Zuwendungen (investiv)	194.226.530,31	133.209.055,99	61.017.474,32
Allgemeine Investitionspauschale	28.036.247,18	26.130.794,91	1.905.452,27
Schul- und Bildungspauschale	23.823.240,01	21.792.673,13	2.030.566,88
Sportpauschale	2.372.143,47	2.865.588,37	-493.444,90
Brandschutzpauschale	0,00	471.176,98	-471.176,98
Stellplatzablöse	1.420.296,38	1.893.950,89	-473.654,51
Erschließungsbeiträge- u. Beiträge KAG	2.707.506,24	2.715.453,71	-7.947,47
Ersatzmaßnahmen/ Ausgleichszahlungen	1.839.368,82	1.611.654,06	227.714,76
Spenden	501.506,12	517.319,67	-15.813,55
Förderprogramm DigitalPakt	0,00	0,00	0,00
<b>Summe mittelfristige sonstige Verbindlichkeiten</b>	<b>254.926.838,53</b>	<b>191.207.667,71</b>	<b>63.719.170,82</b>
Landesprogramm Gute Schule 2020	7.648.941,98	9.016.326,60	-1.367.384,62
Rechnungsabgrenzungen	7.428.130,98	4.347.417,24	3.080.713,74
Verbindlichkeiten aus Akontozahlung	5.547.026,69	4.483.400,52	1.063.626,17
Verrechnung/ Verwahr	3.505.678,33	4.616.648,28	-1.110.969,95
Lohn- und Kirchensteuer	1.348.966,61	1.279.909,25	69.057,36
Kreditorische Debitoren	337.980,62	326.116,25	11.864,37
Weitere zweckgebundene Zuwendungen	1.305.802,79	553.424,24	752.378,55
Korrektur debitorische Kreditoren	112.741,02	675.994,96	-563.253,94
Verbindlichkeiten Personal	4.163,49	2.259,24	1.904,25
Weitere andere sonstige Verbindlichkeiten	8.990.752,92	5.056.509,58	3.934.243,34
<b>Summe</b>	<b>291.157.023,96</b>	<b>221.565.673,87</b>	<b>69.591.350,09</b>

Der größte Anteil an den sonstigen Verbindlichkeiten entfällt auf die bereits erhaltenen Zuwendungen, die noch nicht für den vorgesehenen Zweck verwendet worden sind. Hierbei handelt es sich schwerpunktmäßig um Verbindlichkeiten aus zweckgebundenen Zuwendungen. Sie gehören zu den sonstigen Verbindlichkeiten, die im Verbindlichkeitspiegel als mittelfristig (mehr als 1 bis 5 Jahre) angesetzt werden, da die Zuwendungsbeträge bis zur zweckgerechten Verwendung, wie die Fertigstellung eines Bauprojektes und der anschließenden Aktivierung der Sachanlage, auf dem Verbindlichkeitskonto verbleiben. Dabei handelt es sich um die Summe der Beträge der jeweiligen Zuwendungsbescheide, denen nicht zwingend ein Liquiditätsfluss in gleicher Höhe im selben Jahr zu Grunde liegt. Die Mittelabrufe erfolgen in der Regel nach Baufortschritt und können somit erst in folgenden Jahren liquiditätswirksam werden.

Wesentliche in 2022 erhaltene Zuwendungen entfallen auf:

<b>Maßnahme</b>	<b>Betrag Mio. €</b>
Wiederaufbauhilfe für das Hochwasser 2021	76,54
Investitionspauschale	10,02
Bildungspauschale	9,53
<b>Gesamt:</b>	<b>96,09</b>

Außerdem werden zu den mittelfristigen sonstigen Verbindlichkeiten die Erschließungsbeiträge nach BauGB sowie Beiträge nach § 8 KAG subsummiert, bei denen es sich um Vorauszahlungen der pflichtigen Anlieger handelt und die erst nach Fertigstellung der jeweiligen Straßenbaumaßnahme als Sonderposten ausgewiesen werden.

Die Verbindlichkeiten aus dem Landesprogramm „NRW.BANK. Gute Schule 2020“ in Höhe von 7,65 Mio. € (Vorjahr 9,02 Mio. €) resultieren aus Kreditabrufen für investive Anschaffungen, die zum Bilanzstichtag noch nicht realisiert wurden (vgl. Anlage 7).

Unter der Position der Rechnungsabgrenzung wurde ein Betrag in Höhe von 7,43 Mio. € bilanziert.

Der Posten beinhaltet mit 2,04 Mio. € die ausstehende Einzahlung in die Kapitalrücklage der HIG GmbH (zukünftig HAGEN.AREAL GmbH).

Für den Anteil des Leistungsentgeltes des Bewertungszeitraumes 1. Mai 2022 bis 30. April 2023, der im Jahr 2022 erworben wurde, wurde eine Abgrenzung in Höhe von 1,26 Mio. € eingestellt.

Zusätzlich wurde insgesamt ein Betrag von 3,31 Mio. € für ausstehende Rechnungen abgegrenzt, welche im Aufstellungszeitraum des Jahresabschlusses 2022 bis Ende März 2023 beziffert werden konnten.

### 3.2.5 Passive Rechnungsabgrenzungsposten

	31.12.2022	31.12.2021	Vergleich Ist laufend/Vorjahr
	€	€	€
<b>Lt. Bilanz</b>	<b>50.322.991,17</b>	<b>41.085.937,45</b>	<b>9.237.053,72</b>

Zusammensetzung und Entwicklung:

Bezeichnung	31.12.2022	31.12.2021	Vergleich Ist laufend/Vorjahr
	€	€	€
Abgrenzung Landeszuweisungen, Theater und sonstiges	45.444.927,17	36.349.832,45	9.095.094,72
Abgrenzung Gewerbesteuvorauszahlungen	0,00	0,00	0,00
PRA gem. § 44II, S.2 KomHVO NRW für geleistete Zuwendungen	4.878.064,00	4.736.105,00	141.959,00
<b>Summe</b>	<b>50.322.991,17</b>	<b>41.085.937,45</b>	<b>9.237.053,72</b>

Gem. einer Prüfbemerkung des Rechnungsprüfungsamtes zum Jahresabschluss 2014 wird zur Wahrung der Vollständigkeit der Bilanz die gesamte Forderung aus dem beschiedenen Zuwendungsbetrag auch im konsumtiven Bereich komplett eingebucht. Die zweckgebundenen Erträge, die sich nicht auf die abzuschließende Periode beziehen, werden zur zweckgerechten Verwendung in den Folgejahren auf einen passiven Rechnungsabgrenzungsposten übertragen.

Bei der Abgrenzung von Landeszuwendungen handelt es sich überwiegend um Betriebskosten für Kindergärten und -tagesstätten, Zuwendungen nach dem Kinderbildungsgesetz (KiBiz) und Betriebsmittel für den schulischen Bereich, die den Zeitraum Januar 2023 bis Juli 2023 betreffen. Weiterhin werden zweckgebundene Zuwendungen abgegrenzt, deren zweckgerechte Verwendung in folgenden Haushaltsjahren stattfindet. Im Vorjahresvergleich ist hier die Abgrenzung für erhaltene Coronahilfen in Höhe von 5,13 Mio. € hervorzuheben.

Aus dem Landesprogramm „NRW.BANK. Gute Schule 2020“ bestehen passive Rechnungsabgrenzungsposten in Höhe von 1,12 Mio. € (Vorjahr 1,40 Mio. €), resultierend aus Kreditabrufen für konsumtive Aufwendungen, die zum Bilanzstichtag noch nicht realisiert wurden (vgl. Anlage 7).

Wie bereits unter Ziff. 3.1.3 "Aktive Rechnungsabgrenzungsposten" ausgeführt, handelt es sich bei der Position "PRAP gemäß § 44 Abs. 2 S. 2 KomHVO" überwiegend um Zuwendungen, die an soziale Einrichtungen, wie zum Beispiel Kindertageseinrichtungen und Sportvereine, weitergeleitet werden.

Die wesentlichen Zuwendungen entfielen auf:

<b>Maßnahme</b>	<b>Betrag T€</b>
Kita Bergruthe	237,96
Kita Hagemann gGmbH	100,83
Großtagespflege Wiedenbruch	75,84
<b>Gesamt:</b>	<b>414,63</b>

## 4. Erläuterungen zur Ergebnisrechnung

Der fortgeschriebene Ansatz des Haushaltsjahres enthält die Planwerte des Haushaltsjahres 2022. Es wurden Ermächtigungsübertragungen aus dem Haushaltsjahr 2021 in das Haushaltsjahr 2022 vorgenommen, welche im fortgeschriebenen Ansatz des Haushaltsjahres 2022 enthalten sind.

Gemäß § 39 KomHVO weist die Ergebnisrechnung die Erträge und Aufwendungen einer Kommune aus und bildet damit das Ressourcenaufkommen und den Ressourcenverbrauch im abgelaufenen Haushaltsjahr ab. Es wird so der Jahreserfolg, der sich als Überschuss oder als Fehlbetrag darstellt, ermittelt.

In der Ergebnisrechnung sind die Erträge und Aufwendungen, gegliedert nach Arten in zusammengefassten Positionen, in Staffelform aufgestellt. Es werden die Positionen der laufenden Verwaltungstätigkeit, die Finanztransaktionen und die außerordentlichen Geschäftsvorfälle deutlich unterschieden und die Ergebnisse so transparent gemacht.

Um die Interpretation des reinen Zahlenwerks zu unterstützen, werden gemäß den Anforderungen des § 45 KomHVO die in der Ergebnisrechnung ausgewiesenen Positionen nachstehend erläutert.

### 4.1 Ertragsarten

#### 4.1.1 Steuern und ähnliche Abgaben

	Ist 31.12.2022 €	Ist 31.12.2021 €	Vergleich Ist laufend/Vorjahr €
<b>Lt. Ergebnisrechnung</b>	<b>315.281.457,87</b>	<b>268.868.599,93</b>	<b>46.412.857,94</b>

Zusammensetzung und Entwicklung:

Bezeichnung	Ist 31.12.2022 €	Ist 31.12.2021 €	Vergleich Ist laufend/Vorjahr €
Grundsteuer A und B	49.518.363,71	49.298.374,39	219.989,32
Gewerbesteuer	143.184.399,51	101.698.590,57	41.485.808,94
Gemeindeanteil Einkommenssteuer	84.225.189,55	82.066.447,01	2.158.742,54
Gemeindeanteil Umsatzsteuer	20.190.586,44	22.873.480,27	-2.682.893,83
Sonstige Steuer (Vergnügungs-, Hunde- und Wettbürosteuer)	6.989.231,53	3.965.951,57	3.023.279,96
Steuerähnliche Erträge und Ausgleichsleistungen	11.173.687,13	8.965.756,12	2.207.931,01
<b>Summe</b>	<b>315.281.457,87</b>	<b>268.868.599,93</b>	<b>46.412.857,94</b>

Zu den kommunalen Steuern gehören einerseits als Realsteuern gemäß § 3 Abs. 2 (AO) die Gewerbesteuer und die Grundsteuer und andererseits die Gemeindeanteile an den Gemeinschaftssteuern wie Einkommensteuer und Umsatzsteuer. Des Weiteren werden noch als sonstige Steuern unter anderem die Vergnügungssteuer und die Hundesteuer sowie steuerähnliche Erträge und Ausgleichsleistungen erzielt.

Nach dem erheblichen Ausfall von Gewerbesteuereinnahmen im Haushaltsjahr 2020 infolge der Corona Pandemie konnte eine signifikante Erholung festgestellt werden. In 2022 erhöhten sich die Gewerbesteuereinnahmen um 41,49 Mio. € aufgrund eines deutlichen Anstieges der Gewerbesteuernachzahlungen aus der Hochphase der Pandemie.

#### 4.1.2 Zuwendungen und allgemeine Umlagen

	Ist 31.12.2022 €	Ist 31.12.2021 €	Vergleich Ist laufend/Vorjahr €
<b>Lt. Ergebnisrechnung</b>	<b>315.734.625,55</b>	<b>282.489.996,61</b>	<b>33.244.628,94</b>

Zusammensetzung und Entwicklung:

Bezeichnung	Ist 31.12.2022 €	Ist 31.12.2021 €	Vergleich Ist laufend/Vorjahr €
Schlüsselzuweisungen	194.867.296,00	182.707.070,00	12.160.226,00
Allgemeine Zuweisungen	0,00	0,00	0,00
Zuwendungen für laufende Zwecke	105.112.719,98	84.895.551,62	20.217.168,36
Erträge aus der Auflösung von Sonderposten	15.230.970,86	14.391.195,93	839.774,93
Auflösung PRAP für geleistete Zuwendungen	523.638,71	496.179,06	27.459,65
Allgemeine Umlagen vom Land	0,00	0,00	0,00
<b>Summe</b>	<b>315.734.625,55</b>	<b>282.489.996,61</b>	<b>33.244.628,94</b>

Unter Zuwendungen werden Zuweisungen und Zuschüsse erfasst. Zuweisungen sind Übertragungen finanzieller Mittel zwischen Gebietskörperschaften und Zuschüsse sind Übertragungen vom unternehmerischen und übrigen Bereich von oder an Kommunen.

Bei den Erträgen aus der Auflösung von Sonderposten handelt es sich um jene investiven Zuwendungen, die in der Finanzrechnung unter den Einzahlungen aus Investitionstätigkeit abgebildet und gesondert als Zuwendungen für Investitionsmaßnahmen veranschlagt werden. Sie führen in Abhängigkeit zur Aktivierung der durch sie geförderten Vermögensgegenstände im Rahmen der Bilanzierung zu Sonderposten auf der

Passivseite der Bilanz und werden parallel zu den Abschreibungen ertragswirksam aufgelöst. Der durch die Abschreibungen in der Ergebnisrechnung angesetzte Aufwand wird so anteilig oder vollständig durch die Erträge aus der Auflösung der Sonderposten finanziert.

Die Erträge aus der Auflösung von passiven Rechnungsabgrenzungsposten aus geleisteten Zuwendungen liegen nahezu auf Vorjahresniveau. Hierunter werden die weitergeleiteten Zuwendungen an Dritte (z. B. Mittel aus der Sportpauschale) gemäß § 44 Abs. 2 KomHVO zusammengefasst. Für diese wurde neben der Bildung eines aktiven Rechnungsabgrenzungspostens (vgl. Gliederungspunkt 3.1.3 Aktive Rechnungsabgrenzungsposten) für die Gewährung einer Zuwendung außerdem ein passiver Rechnungsabgrenzungsposten gebildet, der entsprechend ertragswirksam aufzulösen ist.

#### 4.1.3 Sonstige Transfererträge

	<b>Ist 31.12.2022 €</b>	<b>Ist 31.12.2021 €</b>	<b>Vergleich Ist laufend/Vorjahr €</b>
<b>Lt. Ergebnisrechnung</b>	<b>8.326.896,38</b>	<b>6.032.639,23</b>	<b>2.294.257,15</b>

Zusammensetzung und Entwicklung:

<b>Bezeichnung</b>	<b>Ist 31.12.2022 €</b>	<b>Ist 31.12.2021 €</b>	<b>Vergleich Ist laufend/Vorjahr €</b>
Ersatz von sozialen Leistungen außerhalb von Einrichtungen	1.413.147,33	1.279.365,75	133.781,58
Ersatz von sozialen Leistungen in Einrichtungen	5.723.823,69	3.455.277,37	2.268.546,32
Schuldendiensthilfen vom Gute Schule 2020	278.722,36	650.996,11	-372.273,75
Andere sonstige Transfererträge	911.203,00	647.000,00	264.203,00
<b>Summe</b>	<b>8.326.896,38</b>	<b>6.032.639,23</b>	<b>2.294.257,15</b>

Der Anstieg im Bereich Ersatz von sozialen Leistungen außerhalb von Einrichtungen in Höhe von 133,78 T€ ergibt sich zum Hauptteil aus einer Erhöhung der übergeleiteten privatrechtlichen Unterhaltsansprüche.

Im Bereich der sozialen Leistungen in Einrichtungen erhöhten sich im Jahr 2022 die Leistungen anderer Sozialleistungsträger um 2,69 Mio. €; hauptsächlich resultiert dies aus dem Bereich „Unbegleitete, minderjährige Flüchtlinge“.

Die Erträge aus dem Förderprogramm „NRW.BANK. Gute Schule 2020“ in Höhe von 278,72 T€ (Vorjahr 651,00 T€) stehen den in 2022 entstandenen Aufwendungen (Zif-

fer 4.2.3 Aufwendungen für Sach- und Dienstleistungen) betragsgleich gegenüber (vgl. auch Anlage 7).

Andere sonstige Transfererträge bestehen aus den Umlagezahlungen vom VRR in Höhe von 911,20 T€.

#### 4.1.4 Öffentlich-rechtliche Leistungsentgelte

	Ist 31.12.2022 €	Ist 31.12.2021 €	Vergleich Ist laufend/Vorjahr €
<b>Lt. Ergebnisrechnung</b>	<b>72.362.028,65</b>	<b>68.502.352,63</b>	<b>3.859.676,02</b>

Zusammensetzung und Entwicklung:

Bezeichnung	Ist 31.12.2022 €	Ist 31.12.2021 €	Vergleich Ist laufend/Vorjahr €
Verwaltungsgebühren	8.503.613,44	8.200.130,94	303.482,50
Benutzungsgebühren und ähnliche Entgelte	59.621.672,71	56.261.458,70	3.360.214,01
Erträge aus der Auflösung von Sonderposten für Beiträge	3.064.355,72	3.067.175,08	-2.819,36
Erträge aus der Auflösung von Sonderposten für den Gebührenaussgleich	1.172.386,78	973.587,91	198.798,87
<b>Summe</b>	<b>72.362.028,65</b>	<b>68.502.352,63</b>	<b>3.859.676,02</b>

Verwaltungsgebühren sind öffentlich-rechtliche Gebühren (Entgelte) für die Inanspruchnahme von Verwaltungsleistungen und Amtshandlungen, wie z. B. Passgebühren, Genehmigungsgebühren, Gebühren für die Bauüberwachung, Gebühren für Beglaubigungen usw.

Benutzungsgebühren und ähnliche Entgelte nehmen den größten Anteil an den öffentlich-rechtlichen Leistungsentgelten ein. Den größten Anteil an den Benutzungsgebühren haben die Transportgebühren des Rettungsdienstes des Amtes für Brand- und Katastrophenschutz mit insgesamt 15,45 Mio. € (Vorjahr 14,16 Mio. €) Gebührenerträgen. Weitere Erträge aus diesem Bereich werden für die Benutzung von öffentlichen Einrichtungen und Anlagen und für die Inanspruchnahme wirtschaftlicher Dienstleistungen entrichtet. Hierbei handelt es sich zum Beispiel um Entgelte für die Inanspruchnahme von Einrichtungen der Müllabfuhr und der Straßenreinigung und für die Sondernutzung von Straßen. Insgesamt liegen die Benutzungsgebühren und ähnliche Entgelte um 3,36 Mio. € über der Vergleichsgröße des Vorjahres. Der Anstieg entfällt im Wesentlichen auf höhere Benutzungsgebühren für Kindertageseinrichtungen.



Sonderposten für Beiträge werden für Erschließungsbeiträge nach BauGB und für Beiträge nach KAG gebildet (nähere Ausführungen zur ertragswirksamen Auflösung von Sonderposten werden unter Ziff. 4.1.2 dargestellt.). Für das Haushaltsjahr 2022 entfallen 3,05 Mio. € auf Beiträge nach BauGB und lediglich 10,77 T€ auf die nach KAG.

Hinsichtlich der Erträge aus der Auflösung von Sonderposten für den Gebührenaussgleich in Höhe von 1,17 Mio. € wird auf die Ausführungen unter Ziffer 3.2.2 Sonderposten für den Gebührenaussgleich verwiesen.

#### 4.1.5 Privatrechtliche Leistungsentgelte

	Ist 31.12.2022 €	Ist 31.12.2021 €	Vergleich Ist laufend/Vorjahr €
<b>Lt. Ergebnisrechnung</b>	<b>5.406.620,81</b>	<b>4.779.545,47</b>	<b>627.075,34</b>

Zusammensetzung und Entwicklung:

Bezeichnung	Ist 31.12.2022 €	Ist 31.12.2021 €	Vergleich Ist laufend/Vorjahr €
Mieten und Pachten	4.166.560,27	4.160.512,88	6.047,39
Erträge aus Verkauf	417.994,97	259.324,51	158.670,46
Erträge aus Eintrittsgeldern	219.519,16	67.081,89	152.437,27
Sonstige privatrechtliche Leistungsentgelte	602.546,41	292.626,19	309.920,22
<b>Summe</b>	<b>5.406.620,81</b>	<b>4.779.545,47</b>	<b>627.075,34</b>

Die Erträge aus Verkauf ergeben sich z. B. aus dem Verkauf beweglicher Sachen, die nicht als Anlagevermögen erfasst waren, aus dem Verkauf von Drucksachen aller Art und aus dem Verkauf im Gastronomiebereich, wie z. B. im Café K im Kultopia.

Sonstige privatrechtliche Leistungsentgelte sind z. B. die Eintrittsgelder des Museums, Werbeeinnahmen sowie der privatrechtliche Teil der Marktstandgebühren.

#### 4.1.6 Kostenerstattungen und Kostenumlagen

	Ist 31.12.2022 €	Ist 31.12.2021 €	Vergleich Ist laufend/Vorjahr €
<b>Lt. Ergebnisrechnung</b>	<b>99.937.540,96</b>	<b>100.399.504,26</b>	<b>-461.963,30</b>

Zusammensetzung und Entwicklung:

Bezeichnung	Ist 31.12.2022 €	Ist 31.12.2021 €	Vergleich Ist laufend/Vorjahr €
Erträge aus Erstattungen vom Bund, Land, etc.	28.474.838,94	31.600.329,54	-3.125.490,60
Aufgabenbezogene Leistungsbeiträge	70.642.473,74	68.626.314,09	2.016.159,65
Erträge aus Erstattungen aus der Umlage des KSA	820.228,28	172.860,63	647.367,65
<b>Summe</b>	<b>99.937.540,96</b>	<b>100.399.504,26</b>	<b>-461.963,30</b>

Kostenerstattungen sind Erträge, die die Gemeinde erhält, wenn sie für eine andere Stelle im Rahmen eines Auftragsverhältnisses tätig wird. Hierzu gehören auch die Erstattungen der überörtlichen Sozialhilfeträger (LWL) für die von der Stadt Hagen geleistete Sozialhilfe und die Erstattungen des Bundes für die Unterstellung der Fahrzeuge des Bundes im Rahmen der Katastrophenabwehr.

Die Minderung der Erträge aus Erstattungen vom Bund, Land, etc. ist durch einen Rückgang der Erstattungen im Zuge der Errichtung und Unterhaltung des Corona-Impfzentrums begründet.

Bei pauschalisierten Erstattungen wird von Kostenumlagen gesprochen.

#### 4.1.7 Sonstige ordentliche Erträge

	Ist 31.12.2022 €	Ist 31.12.2021 €	Vergleich Ist laufend/Vorjahr €
Lt. Ergebnisrechnung	41.532.668,25	37.091.569,69	4.441.098,56

Zusammensetzung und Entwicklung:

Bezeichnung	Ist 31.12.2022 €	Ist 31.12.2021 €	Vergleich Ist laufend/Vorjahr €
Konzessionsabgaben	12.964.833,74	11.741.591,91	1.223.241,83
Erstattung von Steuern	114,04	375,02	-260,98
Erträge aus der Veräußerung von Vermögensgegenständen	0,00	0,00	0,00
Weitere sonstige ordentliche Erträge	18.648.460,71	12.141.343,50	6.507.117,21
Erträge aus der Auflösung sonstiger Sonderposten	458.491,86	451.761,46	6.730,40
Nicht zahlungswirksame ordentliche Erträge	8.767.681,38	11.378.144,69	-2.610.463,31
Inanspruchnahme/Herabsetzungen von Wertberichtigungen zu Forderungen	173.399,99	715.932,08	-542.532,09
Andere sonstige ordentliche Erträge	519.686,53	662.421,03	-142.734,50
<b>Summe</b>	<b>41.532.668,25</b>	<b>37.091.569,69</b>	<b>4.441.098,56</b>

Erträge aus der Auflösung von Sonderposten aus Sachschenkungen sind der Position „Erträge aus der Auflösung von sonstigen Sonderposten“ zuzuordnen. Erhält die Stadt Vermögensgegenstände im Zuge einer Sachschenkung ist für diese, neben der Bilanzierung auf der Aktivseite, ein entsprechender sonstiger Sonderposten zur Darstellung der Finanzierung auf der Passivseite der Bilanz abzubilden. Ferner werden unter dieser Position solche Auflösungen aus Sonderposten ausgewiesen, die aus dem Förderprogramm "Gute Schule 2020" resultieren.

Der Gesamtanstieg der Position der sonstigen ordentlichen Erträge in Höhe von 4,44 Mio. € im Vergleich zum Vorjahr liegt im Wesentlichen im Bereich der weiteren sonstigen ordentlichen Erträge, welche sich aus z. B. Bußgeldern, Verwargeldern, Zwangsgeldern, Säumniszuschlägen sowie Gewerbesteuernachzahlungszinsen zusammensetzen. Weiterhin beinhaltet die Position in 2022 die Rückzahlung einer Überkompensation durch das Theater Stadt Hagen für Vorjahre in Höhe von 3,37 Mio. €.

Zu dem Bereich der nicht zahlungswirksamen ordentlichen Erträge (8,77 Mio. €) zählen die ertragswirksamen Auflösungen von Rückstellungen in Höhe von 8,45 Mio. und zwar unter anderem mit 7,57 Mio. € (Vorjahr 7,22 Mio. €) aus der Auflösung von Pen-

sionsrückstellungen. Siehe im Einzelnen Anlage 4 Rückstellungsspiegel zum 31.12.2022.

Erträge aufgrund der Inanspruchnahme/Herabsetzungen von Wertberichtigungen von Forderungen wurden im Jahr 2022 in Höhe von 173,40 T€ (Vorjahr 715,93 T€) generiert. Diesen Erträgen stehen Aufwendungen in Höhe von 4,91 Mio. € (Vorjahr 6,46 Mio. €) für die Abschreibungen auf Forderungen und die Bildung von Einzel- und Pauschalwertberichtigungen entgegen. Im Saldo haben die Abschreibungen und Wertberichtigungen von Forderungen das Ergebnis in Höhe von 4,74 Mio. € (Vorjahr 5,74 Mio. €) belastet (vgl. die Ausführungen zu Ziffer 4.2.6 Sonstige ordentliche Aufwendungen).

Die anderen sonstigen ordentlichen Erträge setzen sich aus Bürgschaftsprovisionen, Schadensersatz und sonstigen Erträgen wie z. B. Sponsoring zusammen.

#### 4.1.8 Aktivierte Eigenleistungen

Aktivierbare Eigenleistungen entstehen im Bereich von Investitionen, wenn bei der Erstellung eigene Ressourcen in Form von Personal oder Material zum Einsatz kommen. Sie stellen demnach selbsterstellte Erzeugnisse des Anlagevermögens dar, die nach § 34 Abs. 3 KomHVO als Anschaffungs- und Herstellungskosten zu aktivieren sind. Die aktivierbaren Eigenleistungen werden in der Ergebnisrechnung als Ertragsgröße berücksichtigt. Der Ansatz dieser Ertragsposition hat die Aufgabe, die in der Ergebnisrechnung in verschiedenen Positionen enthaltenen Aufwendungen, die im Zusammenhang mit der Erstellung eigener Vermögensgegenstände angefallen sind (Personalaufwand, Materialaufwand etc.), zu neutralisieren.

Aktivierbare Eigenleistungen wurden in Höhe von 725,20 T€ bilanziert.

Wesentliche Leistungen entfallen auf:

Maßnahme	Betrag T€
Feuerwehrgerätehaus Fley, Halden, Herbeck	82,75
Neubau Kita Jungfernbruch	69,65
Theodor-Heuss-Gymnasium (Gute Schule 2020)	62,57
Planung öffentlicher Infrastrukturmaßnahmen	46,26
Umbau/Neueinrichtung Stadtmuseum	37,51
Neubau Grundschule Goldberg (Franzstr.)	26,72
An- und Umbau Kita Franzstr.	24,12
Grundschule Hestert (Digitalpakt)	23,33
Grundschule Kipper (Digitalpakt)	23,33
<b>Gesamt:</b>	<b>396,24</b>

#### **4.1.9 Bestandsveränderungen**

Im Jahr 2022 wurden keine Korrekturen der Lagerbestände aufgrund der durchgeführten Inventur vorgenommen.

#### **4.1.10 Ordentliche Erträge**

	<b>Ist 31.12.2022 €</b>	<b>Ist 31.12.2021 €</b>	<b>Vergleich Ist laufend/Vorjahr €</b>
<b>Lt. Ergebnisrechnung</b>	<b>859.307.036,88</b>	<b>768.790.417,31</b>	<b>90.516.619,57</b>

## 4.2 Aufwandsarten

### 4.2.1 Personalaufwendungen

	Ist 31.12.2022 €	Ist 31.12.2021 €	Vergleich Ist laufend/Vorjahr €
<b>Lt. Ergebnisrechnung</b>	<b>199.690.149,27</b>	<b>185.251.132,58</b>	<b>14.439.016,69</b>

Zusammensetzung und Entwicklung:

Bezeichnung	Ist 31.12.2022 €	Ist 31.12.2021 €	Vergleich Ist laufend/Vorjahr €
Dienstaufwendungen Beamte	35.537.201,08	32.907.110,98	2.630.090,10
Dienstaufwendungen tariflich Beschäftigte	107.015.177,23	100.750.576,05	6.264.601,18
Beiträge zu Versorgungskassen	8.223.573,15	7.810.279,38	413.293,77
Beiträge zur gesetzlichen Sozialversicherung	22.073.328,32	20.754.754,84	1.318.573,48
Beihilfen/Entschädigungen für Beschäftigte (Dienstunfälle)	1.882.224,02	2.006.715,72	-124.491,70
<b>Personalaufwand Aktive gesamt</b>	<b>174.731.503,80</b>	<b>164.229.436,97</b>	<b>10.502.066,83</b>
Zuführungen zu Personalrückstellungen	25.460.493,51	21.085.383,63	4.375.109,88
Aufwandsmind. Inanspruchnahme von Personalrückstellungen	-501.848,04	-63.688,02	-438.160,02
<b>Personalrückstellungen gesamt</b>	<b>24.958.645,47</b>	<b>21.021.695,61</b>	<b>3.936.949,86</b>
<b>Summe Personalaufwand</b>	<b>199.690.149,27</b>	<b>185.251.132,58</b>	<b>14.439.016,69</b>

Unter Personalaufwendungen sind alle auf Arbeitgeberseite anfallenden Aufwendungen im Zusammenhang mit den Beschäftigten (Beamte, Tarifbeschäftigte, Aushilfen und sonstige Beschäftigte) der Kommune zu verstehen. Es handelt sich hierbei z. B. um regelmäßige Dienstbezüge, Überstundenzuschläge, Weihnachtsgeld usw..

Die Erhöhung des Personalaufwandes im Vergleich zum Vorjahr um 14,44 Mio. € erklärt sich überwiegend aus dem Anstieg der Dienstaufwendungen für tariflich Beschäftigte sowie der Erhöhung der Personalrückstellungen.

In den Bereich Beihilfen und Unterstützungsleistungen gehören auch die Kosten der Reihenuntersuchungen, Untersuchungen vor der Anstellung auf Lebenszeit von Beamten, Zuschüsse zum Mutterschaftsgeld, Kosten der Schutzimpfungen und dergleichen.

#### 4.2.2 Versorgungsaufwendungen

	Ist 31.12.2022 €	Ist 31.12.2021 €	Vergleich Ist laufend/Vorjahr €
Lt. Ergebnisrechnung	24.518.251,92	21.845.662,59	2.672.589,33

Zusammensetzung und Entwicklung:

Bezeichnung	Ist 31.12.2022 €	Ist 31.12.2021 €	Vergleich Ist laufend/Vorjahr €
Versorgungsaufwendungen für Be- amte	23.071.989,85	21.202.091,91	1.869.897,94
Versorgungsaufwendungen für Ta- rifbeschäftigte	81.819,67	33.354,39	48.465,28
Beihilfen und Unterstützungsleis- tungen für Versorgungsempfänger	4.245.102,76	3.763.098,56	482.004,20
<b>Versorgungsaufwand gesamt</b>	<b>27.398.912,28</b>	<b>24.998.544,86</b>	<b>2.400.367,42</b>
Inanspruchnahme Rückstellung Versorgungsaufwendungen	-1.949.397,00	-4.195.731,00	2.246.334,00
Inanspruchnahme Beihilferückstel- lung	-4.216.700,36	-3.771.480,27	-445.220,09
Zuführung Pensionsrückstellung Versorgungsempfänger	3.285.437,00	4.814.329,00	-1.528.892,00
<b>Rückstellungen Versorgungs- empfänger gesamt</b>	<b>-2.880.660,36</b>	<b>-3.152.882,27</b>	<b>272.221,91</b>
<b>Summe Versorgungsaufwand</b>	<b>24.518.251,92</b>	<b>21.845.662,59</b>	<b>2.672.589,33</b>

Versorgungsaufwendungen sind Ruhegelder, Unterhaltsbeiträge, Hinterbliebenenbezüge, Witwen- und Waisenbezüge und Sterbegelder.

Die Inanspruchnahme und die Zuführung zu den Pensions- und Beihilferückstellungen der Versorgungsempfänger werden brutto dargestellt.

### 4.2.3 Aufwendungen für Sach- und Dienstleistungen

	Ist 31.12.2022 €	Ist 31.12.2021 €	Vergleich Ist laufend/Vorjahr €
<b>Lt. Ergebnisrechnung</b>	<b>157.915.220,72</b>	<b>145.031.739,01</b>	<b>12.883.481,71</b>

Bezeichnung	Ist 31.12.2022 €	Ist 31.12.2021 €	Vergleich Ist laufend/Vorjahr €
Instandhaltung der Grundstücke und baulichen Anlagen	19.598.986,99	20.010.898,03	-411.911,04
Erstattungen für Aufwendungen von Dritten aus laufender Verwaltungstätigkeit	52.148.449,15	49.419.450,59	2.728.998,56
Unterhaltung und Bewirtschaftung der Grundstücke und baulichen Anlagen	10.916.743,80	11.546.160,18	-629.416,38
Bauunterhaltung Einzelmaßnahme Gute Schule 2020	100.568,77	378.466,12	-277.897,35
Unterhaltung und Bewirtschaftung des Infrastrukturvermögens	30.691.978,59	30.121.463,60	570.514,99
Unterhaltung des beweglichen Vermögens	2.239.541,45	1.981.676,19	257.865,26
Besondere Verwaltungs- und Betriebsaufwendungen	8.311.153,17	8.791.799,58	-480.646,41
Festwerte IT - Fachbereich 15	9.042.437,95	5.435.237,25	3.607.200,70
Dienstleistungsaufwendungen Fachbereich 15	3.986.500,82	2.993.486,28	993.014,54
Aufwendungen für sonstige Sachleistungen	2.612.020,43	1.680.153,18	931.867,25
Aufwendungen für sonstige Dienstleistungen	16.779.953,90	11.589.030,09	5.190.923,81
Aufwendungen für Honorarkräfte	1.486.885,70	1.083.917,92	402.967,78
<b>Summe</b>	<b>157.915.220,72</b>	<b>145.031.739,01</b>	<b>12.883.481,71</b>

Aufwendungen für Sach- und Dienstleistungen umfassen alle Aufwendungen, die mit dem sogenannten Betriebszweck der Verwaltung wirtschaftlich zusammenhängen oder der Instandhaltung, Unterhaltung und Bewirtschaftung des Sachanlagevermögens dienen.

Die Aufwendungen für die Instandhaltung der Grundstücke und baulichen Anlagen liegen um 411,91 T€ unter der Vergleichsgröße des Vorjahres. Ursächlich hierfür ist eine um 2,53 Mio. € niedrigere Zuführung zur Instandhaltungsrückstellung. Insgesamt wurde in 2022 ein Betrag in Höhe von 6,83 Mio. € (Vorjahr 9,36 Mio. €) den Rückstellungen zugeführt.



Den größten Anteil bei den Erstattungen für Aufwendungen von Dritten aus laufender Verwaltungstätigkeit haben die Leistungen an verbundene Unternehmen, Beteiligungen und Sondervermögen in Höhe von insgesamt 33,62 Mio. € (Vorjahr 33,47 Mio. €) Sie gehen u.a. an den Hagener Entsorgungsbetrieb für die Abfallentsorgung, den Winterdienst und die Straßenreinigung.

Aus dem Förderprogramm „NRW.BANK Gute Schule 2020“ konnten in 2022 Einzelmaßnahmen in Höhe von 100,57 T€ (Vorjahr 378,47 T€) umgesetzt. Der Aufwand neutralisiert sich in voller Höhe durch Gegenüberstellung der hierfür erhaltenen Zuwendungen, die unter Ziffer 4.1.3 Transfererträge dargestellt sind (vgl. auch Anlage 7).

Die Unterhaltung und Bewirtschaftung des Infrastrukturvermögens wird durch den WBH durchgeführt. In diesen Bereich fällt die Unterhaltung der Gemeindestraßen, der Verkehrssignalanlagen und öffentlicher Beleuchtung, der konstruktiven Ingenieurbauten, der öffentlichen Grünanlagen und Kinderspielplätzen.

Die Unterhaltung der Fahrzeuge des städtischen Fuhrparks und der Aufwand für das Werkstatt- und das Treibstofflager bei der Feuerwehr sind die wesentlichen Posten in dem Bereich der Unterhaltung des beweglichen Vermögens.

Als besondere Verwaltungs- und Betriebsaufwendungen werden Lernmittel nach dem Lernmittelfreiheitsgesetz, Schülerbeförderungskosten und Aufwendungen für die Festwerte betrachtet. Unter dieser Position werden auch die Aufwendungen für die Unterhaltung der Flüchtlingsnotunterkünfte erfasst.

Die „Festwerte IT - Fachbereich 15“ liegen um 3,61 Mio. € über der Vergleichsgröße des Vorjahres. Der Anstieg resultiert im Wesentlichen aus der Ausstattung der Schulen mit IT Endgeräten. Dienstleistungsaufwendungen für den Fachbereich 15 sind Aufwendungen für die Wartung der Hardware, Softwarepflege, IT-Beratungs- und Unterstützungsleistungen sowie Betriebsleistungen.

Aufwendungen für sonstige Sachleistungen sind die Aufwendungen für den Erwerb von Vorräten und setzen sich aus dem Erwerb von Roh-, Hilfs- und Betriebsstoffen und der Beschaffung von Waren zusammen. Bei Waren handelt es sich um materielle Güter, die eingekauft werden und ohne wesentliche Be- oder Verarbeitung weiterveräußert werden. Die Veräußerung kann dabei entgeltlich oder unentgeltlich erfolgen, z. B. Lebensmittel für den Bistrowerkauf, Schulverpflegung durch einen Catering-Service, Firmentickets für die Mitarbeiter und Mitarbeiterinnen der Stadtverwaltung.

Zu den Aufwendungen für sonstige Dienstleistungen zählen alle Aufwendungen für Fremdleistungen, die dem Leistungsbereich der Verwaltung zugeordnet werden können und in unmittelbarem Zusammenhang mit der Erstellung von Verwaltungsleistungen stehen, wie z. B. die Anfertigung von Ausweisen durch die Bundesdruckerei und die Inanspruchnahme von Dolmetscherdiensten. Auch die Noteinsatzfahrzeugtransporte und Inkubatorentransporte durch das Amt für Brand- und Katastrophenschutz (Amt 37) fallen hierunter. Auch die Aufwendungen für infrastrukturelle Leistungen wie Reinigungs-, Wach- und Betreuungsdienste für die Flüchtlingsnotunterkünfte werden dieser Position zugeordnet. Der Anstieg der Aufwendungen für sonstige Dienstleistungen um 5,19 Mio. € wurde hauptsächlich durch die Aufwendungen zur Eingrenzung der Ausbreitung der COVID-19-Pandemie sowie durch den Anstieg der Flüchtlinge durch den Krieg in der Ukraine verursacht.

#### 4.2.4 Bilanzielle Abschreibungen

	Ist 31.12.2022 €	Ist 31.12.2021 €	Vergleich Ist laufend/Vorjahr €
<b>Lt. Ergebnisrechnung</b>	<b>43.626.671,63</b>	<b>43.209.092,33</b>	<b>417.579,30</b>

Zusammensetzung und Entwicklung:

Bezeichnung	Ist 31.12.2022 €	Ist 31.12.2021 €	Vergleich Ist laufend/Vorjahr €
Abschreibungen auf Immaterielle Vermögensgegenstände	360.341,61	321.408,75	38.932,86
Abschreibungen auf Gebäude	18.053.744,22	17.941.611,84	112.132,38
Abschreibungen auf Brücken und Tunnel	2.454.430,38	2.379.312,00	75.118,38
Abschreibungen auf Entwässerungs- und Abwasserbeseitigungsanlagen	74.802,00	74.835,00	-33,00
Abschreibungen auf Straßennetz, Wege, Plätze und Verkehrslenkungsanlagen	17.658.305,09	17.622.041,99	36.263,10
Abschreibungen auf Sonstige Bauten	1.695.645,99	1.587.642,69	108.003,30
Abschreibungen auf Betriebs- und Geschäftsausstattung	1.677.150,00	883.920,68	793.229,32
Abschreibungen auf Fahrzeuge	1.356.502,99	1.187.995,70	168.507,29
Abschreibungen auf Maschinen, technische Anlagen und Betriebsvorrichtungen	295.749,35	1.210.323,68	-914.574,33
<b>Summe</b>	<b>43.626.671,63</b>	<b>43.209.092,33</b>	<b>417.579,30</b>

Abschreibungen stellen den Werteverzehr bzw. das Ressourcenaufkommen des Anlagevermögens dar. Sie sind grundsätzlich linear auf die Nutzungsdauer des angeschafften oder hergestellten Anlagegutes zu verteilen. Planmäßige Abschreibungen ergeben sich nach § 36 Abs. 1 KomHVO durch die gleichmäßige (lineare) Verteilung der Anschaffungs- und Herstellungskosten des Anlagevermögens auf die verwaltungsübliche Nutzungsdauer. Diese Nutzungsdauer ist in einer speziell für Hagen erstellten Nutzungsdauertabelle je Vermögensart festgelegt.

Die bilanziellen Abschreibungen haben sich gegenüber dem Vorjahr insgesamt um rd. 1,0 % erhöht. Es zeigt sich dabei eine Verschiebung von den Abschreibungen auf Maschinen, technische Anlagen und Betriebsvorrichtungen zu den Abschreibungen auf Betriebs- und Geschäftsausstattung. Diese resultiert aus der Änderung der Kontenfindung bei der mobilen und immobilen Netzausstattung sowie der Server- und Datensicherung zum 01.01.2022, damit die Abschreibungen der Betriebs- und Geschäftsausstattung zugeordnet werden können. Die entsprechende Zuordnung der Anlagenklas-

sen wird mit Einführung des SAP-Upgrades nach S4/HANA umgesetzt. Zudem gab es Erhöhungen bei den Abschreibungen für Gebäude (rd. 112,13 T€), bei den Abschreibungen auf sonstige Bauten (rd. 108,00 T€) und bei den Abschreibungen auf Fahrzeuge (rd. 168,51 T€). Bei den Gebäuden resultiert die Erhöhung aus der Aktivierung der Kita Jungfernbruch und zahlreichen Aktivierungen für die Verkabelungen der städtischen Gebäude im Zuge des Digitalpakts. Die Erhöhung bei den sonstigen Bauten ergeben sich aus den Aktivierungen der Aufbauten beim Kunstrasenplatz Alexanderstraße (+rd. 24,53 T€) und bei der Bezirkssportanlage Boele/Kabel/Helfe (+rd.11,33 T€) sowie zahlreichen Aktivierungen von Spielgeräten und Einrichtungen (z. B. Bänke) auf Kinderspielplätzen. Die Steigerung bei den Fahrzeugen geht vor allem auf die Aktivierung von Feuerwehr- und E-Fahrzeugen zurück.

Keiner Abschreibung unterliegen Grundstücke und Finanzanlagen sowie die bilanzierten Kunstgegenstände.

Außerplanmäßige Abschreibungen sind bei einer voraussichtlich dauernden Wertminderung eines Vermögensgegenstandes des Anlagevermögens vorzunehmen. Eine Ausnahme von dieser Regelung stellen die außerplanmäßigen Abschreibungen gemäß der Zweiten Verordnung über besondere haushaltsrechtliche Verfahrensweisen im Zuge des Wiederaufbaus nach der Starkregen- und Hochwasserkatastrophe im Juli 2021 dar.

#### 4.2.5 Transferaufwendungen

	Ist 31.12.2022 €	Ist 31.12.2021 €	Vergleich Ist laufend/Vorjahr €
<b>Lt. Ergebnisrechnung</b>	<b>303.012.522,01</b>	<b>283.322.541,88</b>	<b>19.689.980,13</b>

Zusammensetzung und Entwicklung:

Bezeichnung	Ist 31.12.2022 €	Ist 31.12.2021 €	Vergleich Ist laufend/Vorjahr €
Zuweisungen und Zuschüsse für laufende Zwecke	115.028.345,96	112.162.557,16	2.865.788,80
Sozialtransferaufwendungen	102.617.261,54	98.897.740,22	3.719.521,32
Steuerbeteiligungen	9.527.151,28	6.747.433,84	2.779.717,44
Allgemeine Umlagen	72.594.835,81	62.327.337,52	10.267.498,29
Sonstige Transferaufwendungen	3.244.927,42	3.187.473,14	57.454,28
<b>Summe</b>	<b>303.012.522,01</b>	<b>283.322.541,88</b>	<b>19.689.980,13</b>

Unter Transferaufwendungen im Bereich der öffentlichen Verwaltung sind Aufwendungen zu verstehen, denen keine konkreten Gegenleistungen gegenüberstehen. Sie beruhen auf einseitigen Verwaltungsvorfällen und nicht auf einem Leistungsaustausch.

Die Transferaufwendungen setzen sich aus drei Bereichen zusammen. Den größten Anteil machen in 2022 die Zuweisungen und Zuschüsse für laufende Zwecke in Höhe von 115,03 Mio. € aus. Die Erhöhung um 2,87 Mio. € liegt im Wesentlichen an den Zuschüssen an übrige Bereiche, die im Vergleich zu 2021 mit 68,18 Mio. € auf 72,15 Mio. € gestiegen sind.

Den zweiten Bereich bilden die Sozialtransferaufwendungen in Höhe von 102,62 Mio. €. Hierin enthalten sind alle sozialen Leistungen, die natürlichen Personen in Form von individuellen Hilfen gewährt werden, unabhängig davon, ob es sich um laufende oder einmalige Barleistungen (z. B. Grundsicherung) oder um Sachleistungen (z. B. Verpflegung, ärztliche Betreuung) handelt. Auch darlehensweise gewährte Hilfen werden als Aufwand gebucht.

Den dritten Anteil der Transferaufwendungen bilden die Umlagen und Beteiligungen. Der Posten Steuerbeteiligungen beinhaltet die Gewerbesteuerumlage.

Aus dem Bereich der allgemeinen Umlagen erhöhte sich mit 69,52 Mio. € die Landschaftsumlage nach § 22 LVerbO an den Landschaftsverband Westfalen-Lippe um 9,90 Mio. € im Vergleich zum Vorjahr.

Weitere Umlagen wurden an den Regionalverband Ruhr in Höhe von 3,03 Mio. € geleistet.

Die sonstigen Transferaufwendungen in Höhe von 3,24 Mio. € bestehen überwiegend aus der Krankenhausumlage in Höhe von 2,85 Mio. €.

#### 4.2.6 Sonstige ordentliche Aufwendungen

	Ist 31.12.2022 €	Ist 31.12.2021 €	Vergleich Ist laufend/Vorjahr €
<b>Lt. Ergebnisrechnung</b>	<b>118.920.367,26</b>	<b>107.834.336,61</b>	<b>11.086.030,65</b>

Zusammensetzung und Entwicklung:

Bezeichnung	Ist 31.12.2022 €	Ist 31.12.2021 €	Vergleich Ist laufend/Vorjahr €
Sonstige Personal- und Versorgungsaufwendungen	1.667.058,28	1.397.208,36	269.849,92
Aufwendungen für die Inanspruchnahme von Rechten und Diensten	14.191.307,37	20.209.397,36	-6.018.089,99
Miete IT-Ausstattung	1.281.188,76	1.271.398,99	9.789,77
Kosten Daten- und Telekommunikation	881.894,12	715.843,58	166.050,54
Geringwertige Wirtschaftsgüter bis 800,00 €	2.003.163,91	1.628.824,02	374.339,89
Geschäftsaufwendungen	2.478.599,69	2.444.017,26	34.582,43
Steuern, Versicherungen, Schadensfälle	5.890.119,87	4.691.364,13	1.198.755,74
Aufgabenbezogenen Leistungsbeteiligungen	65.719.572,75	63.368.477,37	2.351.095,38
Wertveränderungen bei Vermögensgegenständen	10.703.793,56	64.813,00	10.638.980,56
Zuschreibungen Sonderposten	6.421.893,96	2.003.385,69	4.418.508,27
Wertberichtigungen auf Forderungen	2.840.568,61	3.857.467,93	-1.016.899,32
Abschreibungen auf Forderungen	2.066.629,64	2.601.692,30	-535.062,66
Besondere und weitere sonstige Aufwendungen aus laufender Verwaltungstätigkeit	2.774.576,74	3.580.446,62	-805.869,88
<b>Summe</b>	<b>118.920.367,26</b>	<b>107.834.336,61</b>	<b>11.086.030,65</b>

Sonstige ordentliche Aufwendungen umfassen alle weiteren Aufwendungen, die dem Ergebnis der gewöhnlichen Verwaltungstätigkeit hinzuzurechnen sind, aber nicht zu den Aufwendungen gehören, die mit dem Betriebszweck wirtschaftlich zusammenhängen. Diese Aufwendungen betragen insgesamt 118,92 Mio. € und sind somit insgesamt um 11,09 Mio. € im Vergleich zum Vorjahr gestiegen.

Sonstige Personal- und Versorgungsaufwendungen sind z. B. Reisekosten, Entgelte für Aus- und Fortbildungen, die Kosten für die Augenuntersuchungen der Mitarbeitenden beim TÜV und die Prämien für Dienstjubiläen.

Zu den Inanspruchnahmen von Rechten und Diensten zählen Miet-, Pacht- und Leasingaufwendungen, Aufwendungen für ehrenamtliche und sonstige Tätigkeiten, Aufwendungen für Gerichtsverfahren und Aufwendungen für nicht realisierte Investitionen wie Gutachterkosten, die ansonsten bei realisierten Investitionen aktiviert werden könnten. Ursächlich für den Rückgang der Aufwendungen um 6,02 Mio. € ist die Reduzierung der Kosten zur Bekämpfung der Corona Pandemie.

Geringwertige Wirtschaftsgüter des Anlagevermögens bis 800,00 € netto können seit dem Haushaltsjahr 2020 unmittelbar als Aufwand gebucht und der laufenden Verwaltungstätigkeit zugeordnet werden (§ 36 Abs. 3 KomHVO, vgl. 2. Bilanzierungs- und Bewertungsmethoden sowie 4.2.4 Bilanzielle Abschreibungen). In 2022 betragen diese Aufwendungen 2,00 Mio. €.

Als Geschäftsaufwendungen werden z. B. die Aufwendungen für Büromaterial, Porto, Fachliteratur und öffentliche Bekanntmachungen erfasst.

Der Bereich Steuern, Versicherungen, Schadensfälle umfasst unter anderem die Kapitalertragssteuer, den Solidaritätszuschlag, die Personen- und Sachversicherungsbeiträge und die Regulierung laufender Schäden, die der KSA gemeldet werden.

Die aufgabenbezogenen Leistungsbeteiligungen beinhalten Beteiligungen für Unterkünfte an Arbeitssuchende des Jobcenters und Aufwendungen für Lernförderungen, Klassenfahrten, Mittagsverpflegung etc. im Rahmen des Bildungspakets.

Unter "Wertveränderungen bei Vermögensgegenständen" sind die Verluste aus dem Abgang von Vermögensgegenständen des Anlage- oder Umlaufvermögens, wie zum Beispiel durch Verkauf, Diebstahl oder Verschrottung eines nicht mehr benötigten oder nicht mehr brauchbaren Gegenstandes zu verstehen. Die hieraus entstehenden Aufwendungen stehen in keinem direkten Sachzusammenhang mit der Nutzung eines Vermögensgegenstandes, daher können sie nicht als planmäßige oder außerplanmäßige Abschreibungen berücksichtigt werden. Die Erhöhung der Aufwendungen im Jahresabschluss 2022 erfolgte durch die Auflösung des Leerrohre-Festwertes als nachgeholte Abschreibung seit der Aktivierung in der Eröffnungsbilanz. Diese beläuft sich auf rd. 10,56 Mio. €. Mittlerweile erfolgt die Aktivierung der Leerrohre als Bestandteil der Straße. Die ursprünglich den Festwert begründenden Leerrohre haben mit Ablauf des Haushaltsjahres 2022 das Ende ihrer gewöhnlichen Nutzungsdauer erreicht. Somit ist hierfür kein Wertansatz mehr zu begründen und die entsprechende aufwandswirksame Auflösung folgerichtig. Zudem ist in dem Aufwandswert 2022 für die Wertveränderungen bei Vermögensgegenständen die Herabsetzung des Festwertes Medienbestand in Höhe von 0,14 Mio. € enthalten. Im Zuge der Überprüfung des Festwertes wurde eine mengenmäßige Reduzierung, die über dem zu tolerierenden Prozentsatz von 10% lag, festgestellt.

Die Aufwendungen aus der Zuschreibung von Sonderposten für den Gebührenaussgleich (Abfallbereich, Winterdienst, Straßenreinigung sowie Rettungsdienst) erhöhten sich gegenüber dem Vorjahr um 4,42 Mio. €.

Der Aufwand für Einzel- und Pauschalwertberichtigungen auf Forderungen beträgt 2,84 Mio. €. Dem stehen Erträge aus der Auflösung der Einzel- und Pauschalwertberichtigung in Höhe von 173,40 T€ gegenüber. Insgesamt beträgt der für die Wertberichtigungen entstandene Aufwand somit 2,67 Mio. €. (vgl. die Ausführungen zu Ziff. 3.1.2 - Öffentlich-rechtliche und privatrechtliche Forderungen).

Abschreibungen auf Forderungen entstehen bei Niederschlagungen und Erlassen von Forderungen. Im Jahr 2022 wurden Forderungen in Höhe von 2,07 Mio. € (Vorjahr 2,60 Mio. €) ausgebucht.

#### 4.2.7 Ordentliche Aufwendungen

	Ist 31.12.2022 €	Ist 31.12.2021 €	Vergleich Ist laufend/Vorjahr €
<b>Lt. Ergebnisrechnung</b>	<b>847.683.182,81</b>	<b>786.494.505,00</b>	<b>61.188.677,81</b>

#### 4.2.8 Ordentliches Ergebnis

	Ist 31.12.2022 €	Ist 31.12.2021 €	Vergleich Ist laufend/Vorjahr €
<b>Lt. Ergebnisrechnung</b>	<b>11.623.854,07</b>	<b>-17.704.087,69</b>	<b>29.327.941,76</b>

Das Ordentliche Ergebnis weist die nachhaltige Ertragskraft aus, die sich aus der laufenden Tätigkeit der Stadt ergibt. Es ergibt sich aus dem Saldo der ordentlichen Erträge und ordentlichen Aufwendungen.

Im Jahr 2022 wurde ein positives ordentliches Ergebnis erwirtschaftet.



#### 4.2.9 Finanzerträge

	Ist 31.12.2022 €	Ist 31.12.2021 €	Vergleich Ist laufend/Vorjahr €
<b>Lt. Ergebnisrechnung</b>	<b>5.819.533,63</b>	<b>10.907.173,83</b>	<b>-5.087.640,20</b>

Zusammensetzung und Entwicklung:

Bezeichnung	Ist 31.12.2022 €	Ist 31.12.2021 €	Vergleich Ist laufend/Vorjahr €
Zinserträge	301.659,36	518.036,05	-216.376,69
Gewinnanteile aus verbundenen Unternehmen, Beteiligungen und Sondervermögen	5.517.874,27	10.389.137,78	-4.871.263,51
Sonstige Finanzerträge	0,00	0,00	0,00
<b>Summe</b>	<b>5.819.533,63</b>	<b>10.907.173,83</b>	<b>-5.087.640,20</b>

Unter dieser Position werden insbesondere Zinsen aus gegebenen Darlehen, aber auch Dividenden oder andere Gewinnanteile als Erträge aus Beteiligungen oder Wertpapieren des Anlagevermögens, Zinsen aus Geldanlagen und Kontoguthaben und andere zinsähnliche Erträge als Finanzerträge veranschlagt. Außerdem fallen hierunter die Erträge aus Wertpapieren des Umlaufvermögens sowie die jährlichen Aufzinsungsbeträge aus niedrig verzinsten oder unverzinslichen Ausleihungen, sofern im Bereich Anlagevermögen langfristige und abgezinste Ausleihungen mit ihrem Barwert angesetzt sind.

Die in 2022 erzielten Gewinnanteile in Höhe von insgesamt 5,52 Mio. € (Vorjahr 10,39 Mio. €) resultieren in Höhe von 5,49 Mio. € (Vorjahr 4,07 Mio. €) von der Sparkasse und in Höhe von 24,27 T€ (Vorjahr 24,21 T€) von der Hagener Gemeinnützigen Wohnungsgesellschaft mbH.

#### 4.2.10 Zinsen und sonstige Finanzaufwendungen

	Ist 31.12.2022 €	Ist 31.12.2021 €	Vergleich Ist laufend/Vorjahr €
<b>Lt. Ergebnisrechnung</b>	<b>11.762.196,41</b>	<b>13.715.217,83</b>	<b>-1.953.021,42</b>

Zusammensetzung und Entwicklung:

Bezeichnung	Ist 31.12.2022 €	Ist 31.12.2021 €	Vergleich Ist laufend/Vorjahr €
Zinsaufwendungen an Bund	3.557,87	8109,98	-4.552,11
Zinsaufwendungen an Land	6.224,55	15.397,62	-9.173,07
Zinsaufwendungen an Gemein- den und Gemeindeverbände	0,00	0,00	0,00
Zinsaufwendungen an sonstige öffentliche Bereiche	0,00	0,00	0,00
Zinsaufwendungen an verbunde- ne Unternehmen, Beteiligungen und Sonderrechnungen	0,00	0,00	0,00
Zinsaufwendungen an sonstige öffentliche Sonderrechnungen	9.456,19	19.968,59	-10.512,40
Zinsaufwendungen an Kreditinsti- tute	11.741.125,37	13.441.101,26	-1.699.975,89
Zinsen an sonstigen inländischen und ausländischen Bereich	1.832,43	230.640,38	-228.807,95
Sonstige Finanzaufwendungen	0,00	0,00	0,00
<b>Summe</b>	<b>11.762.196,41</b>	<b>13.715.217,83</b>	<b>-1.953.021,42</b>

Insgesamt mussten aufgrund des weiterhin niedrigen Zinsniveaus und des weiter sinkenden Liquiditätsbedarfes 14,24 % weniger Zinsen gegenüber dem Vorjahr aufgewendet werden.

#### 4.2.11 Finanzergebnis

	Ist 31.12.2022 €	Ist 31.12.2021 €	Vergleich Ist laufend/Vorjahr €
<b>Lt. Ergebnisrechnung</b>	<b>-5.942.662,78</b>	<b>-2.808.044,00</b>	<b>-3.134.618,78</b>

Das Finanzergebnis ergibt sich als Saldo aus den Finanzerträgen sowie Zinsen und sonstigen Finanzaufwendungen. Im Jahr 2022 hat sich ein negatives Finanzergebnis ergeben.

Im Vergleich zum Vorjahr trat insbesondere durch die Minderung der Gewinnanteile aus verbundenen Unternehmen, Beteiligungen und Sondervermögen eine Verschlechterung um 3,13 Mio. € ein.

#### 4.2.12 Ergebnis der laufenden Verwaltungstätigkeit

	Ist 31.12.2022 €	Ist 31.12.2021 €	Vergleich Ist laufend/Vorjahr €
<b>Lt. Ergebnisrechnung</b>	<b>5.681.191,29</b>	<b>-20.512.131,69</b>	<b>26.193.322,98</b>

Das Ergebnis der laufenden Verwaltungstätigkeit setzt sich aus dem Ordentlichen Ergebnis und dem Finanzergebnis zusammen.

Das Jahr 2022 schließt die Stadt Hagen mit einem positiven Ergebnis der laufenden Verwaltungstätigkeit in Höhe von 5,68 Mio. € ab.

#### 4.2.13 Außerordentliches Ergebnis

	Ist 31.12.2022 €	Ist 31.12.2021 €	Vergleich Ist laufend/Vorjahr €
<b>Lt. Ergebnisrechnung</b>	<b>1.390.888,43</b>	<b>18.918.422,09</b>	<b>-17.527.533,66</b>

Zusammensetzung und Entwicklung:

Bezeichnung	Ist 31.12.2022 €	Ist 31.12.2021 €	Vergleich Ist laufend/Vorjahr €
Haushaltsbelastung infolge des "Krieges in der Ukraine"	1.168.094,39	0,00	1.168.094,39
Haushaltsbelastung infolge der CO-VID-19-Pandemie	0,00	22.204.536,91	-22.204.536,91
Zuwendungen zur Minderung der durch die Unwetterkatastrophe erlittenen Schäden			
Anspruch auf eine Billigkeitsleistung zur Beseitigung von Schäden an öffentlicher und privater Infrastruktur sowie zum Wiederaufbau anlässlich der Starkregen- und Hochwasserkatastrophe 2021	14.720.320,13	0,00	14.720.320,13
Anspruch auf eine Billigkeitsleistung Hochwasserkatastrophe 2021 (Erstattung Entsorgungskosten)	85.949,99	5.674.710,79	-5.588.760,80
Soforthilfe "Unwetterkatastrophe vom 14./15.07.2021"	0,00	5.640.325,70	-5.640.325,70
Sonderbedarfzuweisung nach dem GfG	0,00	688.424,41	-688.424,41
<b>Außerordentliche Erträge</b>	<b>15.974.364,51</b>	<b>34.207.997,81</b>	<b>-18.233.633,30</b>
Aufwendungen im Zusammenhang mit der Behebung der Hochwasserschäden infolge der Unwetterkatastrophe vom 14./15.07.2021	14.583.476,08	15.289.575,72	-706.099,64
<b>Außerordentliche Aufwendungen</b>	<b>14.583.476,08</b>	<b>15.289.575,72</b>	<b>-706.099,64</b>
<b>Summe</b>	<b>1.390.888,43</b>	<b>18.918.422,09</b>	<b>-17.527.533,66</b>

Nach § 5 NKF-CUIG ist bei der Aufstellung der Jahresabschlüsse für die Haushaltsjahre 2020 bis 2023 die Summe der Haushaltsbelastung infolge der COVID-19-Pandemie durch Mindererträge oder Mehraufwendungen zu ermitteln. Bei der Aufstellung der Haushaltsjahre 2022 und 2023 ist zusätzlich die Summe der Haushaltsbelastung durch Mindererträge oder Mehraufwendungen aus dem Ukraine-Krieg zu ermitteln. Die Summe der Haushaltsbelastungen sind im jeweiligen Jahresabschluss als außerordentlicher Ertrag im Rahmen der Abschlussbuchungen in die Ergebnisrechnung einzustellen. Gemäß § 6 ist der so ermittelte außerordentliche Ertrag gegen eine gesonderte Bilanzposition "Aufwendungen für die Erhaltung der gemeindlichen Leistungsfähigkeit" zu buchen.

Die Haushaltsbelastung durch die COVID-19-Pandemie in Höhe von 10,9 Mio. € konnte in 2022 durch Gewerbesteuerermehreinnahmen kompensiert werden. Die im Haushaltsjahr 2022 verbliebene Mehrbelastung in Höhe von 1,17 Mio. € entfällt auf den Krieg in der Ukraine.

Mit Bescheid vom 11.03.2022 wurde der Stadt Hagen in 2021 eine Billigkeitsleistung zur Beseitigung von Schäden an öffentlicher und privater Infrastruktur sowie zum Wiederaufbau anlässlich der Starkregen- und Hochwasserkatastrophe im Juli 2021 in Höhe von 5,67 Mio. € gewährt. Mit Folgeantrag wurden in 2022 weitere 85,53 T€ gewährt. Die Leistungen wurden zum Ausgleich der entstandenen Entsorgungskosten verwendet.

Mit einem weiteren Bescheid vom 30.11.2022 wurde der Stadt Hagen eine Billigkeitsleistung zur Beseitigung von Schäden an öffentlicher und privater Infrastruktur sowie zum Wiederaufbau anlässlich der Starkregen- und Hochwasserkatastrophe im Juli 2021 in Höhe von 76,54 Mio. € gewährt. Die Leistung wurde in 2022 zum Ausgleich der entstandenen förderfähigen Aufwendungen in Höhe von 14,72 Mio. € verwendet.

Das außerordentliche Ergebnis aus der Hochwasserkatastrophe 2021 beläuft sich in 2022 auf + 222,79 T€ (Vorjahr: - 3,29 Mio. €).

#### 4.2.14 Jahresergebnis

	Ist 31.12.2022 €	Ist 31.12.2021 €	Vergleich Ist laufend/Vorjahr €
<b>Lt. Ergebnisrechnung</b>	<b>7.072.079,72</b>	<b>-1.593.709,60</b>	<b>8.665.789,32</b>

Das Jahresergebnis wird aus der Saldierung des Ergebnisses der laufenden Verwaltungstätigkeit und des außerordentlichen Ergebnisses gebildet.

Die Stadt Hagen weist für das Jahr 2022 einen Jahresüberschuss in Höhe von 7,07 Mio. € aus.

## 5. Erläuterungen zur Finanzrechnung

Gemäß § 40 KomHVO sind in der Finanzrechnung die im Haushaltsjahr eingegangenen Einzahlungen und geleisteten Auszahlungen getrennt voneinander auszuweisen.

Es wird somit im Jahresabschluss der in der Finanzrechnung ausgewiesene Finanzmittelbestand mit dem Posten "Liquide Mittel" in der gemeindlichen Bilanz abgeglichen.

Um die Interpretation des reinen Zahlenwerks zu unterstützen, werden gemäß den Anforderungen des § 45 KomHVO die in der Finanzrechnung ausgewiesenen Positionen nachstehend erläutert.

### 5.1 Saldo aus laufender Verwaltungstätigkeit

	Ist 31.12.2022 €	Ist 31.12.2021 €	Vergleich Ist laufend/Vorjahr €
<b>Lt. Finanzrechnung</b>	<b>-52.193.417,82</b>	<b>-21.649.470,28</b>	<b>-30.543.947,54</b>

In der Finanzrechnung entsprechen die Ein- und Auszahlungsarten (Positionen 1 – 16) in der Gruppe „Einzahlungen und Auszahlungen aus laufender Verwaltungstätigkeit“ inhaltlich weitgehend den Ertrags- und Aufwandsarten der Ergebnisrechnung, da die Erträge und Aufwendungen zugleich auch zahlungswirksam sein können. Aus diesem Grunde wird hier auf eine Erläuterung verzichtet.

## 5.2 Zuwendungen für Investitionsmaßnahmen

	Ist 31.12.2022 €	Ist 31.12.2021 €	Vergleich Ist laufend/Vorjahr €
<b>Lt. Finanzrechnung</b>	<b>-51.603.211,27</b>	<b>-47.242.613,38</b>	<b>-4.360.597,89</b>

Zusammensetzung und Entwicklung:

Bezeichnung	Ist 31.12.2022 €	Ist 31.12.2021 €	Vergleich Ist laufend/Vorjahr €
Investitionszuwendungen vom Land	-20.253.330,68	-20.246.198,59	-7.132,09
Investitionspauschale vom Land	-21.044.062,34	-19.783.133,21	-1.260.929,13
Investitionszuwendungen vom Bund	-5.260.808,73	-2.655.570,05	-2.605.238,68
Investitionszuwendungen von verbundenen Unternehmen	0,00	0,00	0,00
Investitionszuwendungen von privaten Unternehmen	-455.574,74	-189.739,36	-265.835,38
Investitionszuwendungen von sonstigen öffentlichen Sonderrechnungen	0,00	0,00	0,00
Sonstige Investitionszuwendungen	-4.589.434,78	-4.367.972,17	-221.462,61
<b>Summe</b>	<b>-51.603.211,27</b>	<b>-47.242.613,38</b>	<b>-4.360.597,89</b>

Unter dieser Position sind Zuweisungen und Zuschüsse als Übertragungen vom öffentlichen oder privaten Bereich an die Gemeinde zu veranschlagen, die ausdrücklich für die Durchführung von gemeindlichen Investitionen geleistet werden. Dabei werden die Zuwendungen der Gemeinde maßnahmenbezogen oder pauschal gewährt.

Wesentliche Einzahlungen vom Land erfolgten für folgende Bereiche/ Maßnahmen:

Maßnahme	Betrag T€
Kommunalinv.-Gesetz (KIII)	5.780,57
Hochwasser 2021 (Entsorgung)	5.760,66
Breitbandausbau	2.681,58
Breitband LSA/Schulen	1.005,30
<b>Gesamt:</b>	<b>15.228,11</b>

Die Landeszuwendung für Hochwasserschäden und die Pauschalen werden zunächst investiv vereinnahmt, unabhängig davon, ob sie investiv oder konsumtiv verwendet werden.

Die Investitionspauschalen des Landes teilen sich in die folgenden Beträge auf:

Art der Pauschale	Betrag T€
Allgemeine Investitionspauschale	10.023,56
Bildungspauschale	9.532,16
Sportpauschale	619,75
Auszahlungspauschale (Belastungsausgleich)	515,13
Brandschutzpauschale	353,47
<b>Gesamt:</b>	<b>21.044,07</b>

Bei den Bundeszuwendungen resultiert der Anstieg im Vergleich zum Vorjahr im Wesentlichen aus den Fördermitteln für den Breitbandausbau (4,82 Mio. €).

### 5.3 Einzahlungen aus der Veräußerung von Sachanlagen

	Ist 31.12.2022 €	Ist 31.12.2021 €	Vergleich Ist laufend/Vorjahr €
<b>Lt. Finanzrechnung</b>	<b>-2.864.097,48</b>	<b>-1.218.413,21</b>	<b>-1.645.684,27</b>

Zusammensetzung und Entwicklung:

Bezeichnung	Ist 31.12.2022 €	Ist 31.12.2021 €	Vergleich Ist laufend/Vorjahr €
Einzahlung aus der Veräußerung von Grundstücken	-2.693.679,56	-1.105.143,74	-1.588.535,82
Einzahlung aus der Veräußerung von Gebäuden	0,00	0,00	0,00
Sonstige Einzahlung aus der Veräußerung von Sachanlagen	-170.417,92	-113.269,47	-57.148,45
Einzahlung aus der Veräußerung immaterieller Vermögensgegenstände	0,00	0,00	0,00
<b>Summe</b>	<b>-2.864.097,48</b>	<b>-1.218.413,21</b>	<b>-1.645.684,27</b>

Hierunter sind die Einzahlungen aus der Veräußerung von materiellen Vermögensgegenständen der Gemeinde zu erfassen, die von der Gemeinde länger als ein Jahr genutzt werden und somit unter dem Sachanlagevermögen anzusetzen sind. Unterteilt wird diese Position nach Einzahlungen aus der Veräußerung von Grundstücken, von Gebäuden sowie von Sachanlagen.

Bei den Einzahlungen aus der Veräußerung von Grundstücken handelt es sich unter anderem um den Grundstücksverkauf des Schullandheims Meinerzhagen (0,85 Mio. €) sowie um Grundstücksverkäufe in der Steltenbergstr., Seilerstr., Lahnstr., Gehrstr. und Lohestr. mit einem Volumen von rd. 1,49 Mio. €.



#### 5.4 Einzahlungen aus der Veräußerung von Finanzanlagen

	Ist 31.12.2022 €	Ist 31.12.2021 €	Vergleich Ist laufend/Vorjahr €
<b>Lt. Finanzrechnung</b>	<b>0,00</b>	<b>0,00</b>	<b>0,00</b>

Unter dieser Position sind die Einzahlungen aus der Veräußerung von materiellen Vermögensgegenständen zu erfassen, die aus dem Verkauf von Beteiligungen, Wertpapieren oder auch aus der Auflösung von Geldanlagen aus Kapitalanlagen erzielt werden.

#### 5.5 Einzahlungen aus Beiträgen und ähnlichen Entgelten

	Ist 31.12.2022 €	Ist 31.12.2021 €	Vergleich Ist laufend/Vorjahr €
<b>Lt. Finanzrechnung</b>	<b>-126.369,41</b>	<b>-1.180.690,61</b>	<b>1.054.321,20</b>

Zusammensetzung und Entwicklung:

Bezeichnung	Ist 31.12.2022 €	Ist 31.12.2021 €	Vergleich Ist laufend/Vorjahr €
Einzahlungen aus Erschließungsbeiträgen	-65.619,41	-1.170.119,00	1.104.499,59
Einzahlungen aus Beiträgen sowie sonstigen Beiträgen und ähnlichen Entgelten	-60.750,00	-10.571,61	-50.178,39
<b>Summe</b>	<b>-126.369,41</b>	<b>-1.180.690,61</b>	<b>1.054.321,20</b>

Die Einzahlungen aus Erschließungsbeiträgen setzen sich im Wesentlichen wie folgt zusammen:

Maßnahme	Betrag T€
Straßenerneuerung Kaiserstr.	35,43
Straßenerneuerung Ruhrstr.	23,04
<b>Summe in T€</b>	<b>58,47</b>

## 5.6 Sonstige Investitionseinzahlungen

	Ist 31.12.2022 €	Ist 31.12.2021 €	Vergleich Ist laufend/Vorjahr €
<b>Lt. Finanzrechnung</b>	<b>-178.320,32</b>	<b>-424.514,67</b>	<b>246.194,35</b>

Zusammensetzung und Entwicklung:

Bezeichnung	Ist 31.12.2022 €	Ist 31.12.2021 €	Vergleich Ist laufend/Vorjahr €
Einzahlungen aus der Abwicklung von Baumaßnahmen	-72.747,59	-298.722,30	225.974,71
Rückflüsse von Ausleihungen	-105.572,73	-125.792,37	20.219,64
Rückzahlung gewährter investiver Zuwendungen	0,00	0,00	0,00
<b>Summe</b>	<b>-178.320,32</b>	<b>-424.514,67</b>	<b>246.194,35</b>

Diese Position dient als Auffangposition für Einzahlungen aus der Investitionstätigkeit der Gemeinde, die keiner anderen Position innerhalb des Bereiches der gemeindlichen Investitionstätigkeit im Finanzplan zugeordnet werden können. Darin enthalten sind auch Rückflüsse von Ausleihungen (Wohnungsbaudarlehen). Die Einzahlungen aus der Abwicklung von Baumaßnahmen resultieren aus der Rückzahlung überzahlter Beträge.

## 5.7 Einzahlungen aus Investitionstätigkeiten

	Ist 31.12.2022 €	Ist 31.12.2021 €	Vergleich Ist laufend/Vorjahr €
<b>Lt. Finanzrechnung</b>	<b>-54.771.998,48</b>	<b>-50.066.231,87</b>	<b>-4.705.766,61</b>

Hierbei handelt es sich um die Summe der Ziffern 5.2 bis 5.6.

## 5.8 Auszahlungen für den Erwerb von Grundstücken und Gebäuden

	Ist 31.12.2022 €	Ist 31.12.2021 €	Vergleich Ist laufend/Vorjahr €
<b>Lt. Finanzrechnung</b>	<b>-3.010.521,61</b>	<b>-1.331.637,82</b>	<b>-1.678.883,79</b>

Hierunter fallen alle Geschäftsvorfälle der Gemeinde, die für den Erwerb von unbebauten und bebauten Grundstücken zu veranschlagen sind. Es spielt dabei keine Rolle, welcher konkreten Bilanzposition diese im Bereich der Sachanlagen zugeordnet sind.

Neben den Auszahlungen für den Erwerb von Grundstücken, die im Sachanlagevermögen der Gemeinde bilanziert werden, sind hier auch die Auszahlungen für den Erwerb von Grundstücken zu erfassen, die als Infrastrukturvermögen der Gemeinde genutzt werden. Außerdem fallen hierunter die Auszahlungen für den Mietkauf von Gebäuden.

Auszahlungen für den Mietkauf von Gebäuden fallen erstmalig seit dem Haushaltsjahr 2015 an. Hierbei handelt es sich um den Abschluss eines "Mietvertrages" zwischen der Stadt Hagen und der Hagener Erschließungs- und Entwicklungsgesellschaft mbH (HEG mbH), der aufgrund der Vertragsinhalte als unechter Mietkauf einzustufen ist. Da der "Mietvertrag" in diesem Fall von Anfang an als Kaufvertrag gilt und das Eigentum bereits zum Abschluss des Vertrages auf die Stadt Hagen übergeht, sind die Auszahlungen der "Mietraten" über die vereinbarte Vertragslaufzeit nicht als Mietaufwand, sondern vielmehr als Auszahlungen für den Erwerb von Grundstücken und Gebäuden abzubilden. Die in 2022 ausgezahlten "Mietraten" betragen 120,12 T€.

Die Differenz der Auszahlungen basiert vor allem auf einer Erhöhung der Auszahlungen für Grundstücke um rd. 1,31 Mio. €. Im Wert von 2022 ist der Ankauf der Prentzelstr. 6 (0,87 Mio. €) und einer Dreiecksfläche von Prevent (rd. 0,54 Mio. €) enthalten. Zudem haben sich die Auszahlungen für Gebäude um 0,37 Mio. € erhöht. Während die Auszahlungen für Problemimmobilien von 0,97 Mio. € auf 0,39 Mio. € gesunken sind, gab es einen Anstieg der Gebäudeankäufe um 0,95 Mio. €. Dieser resultiert aus dem Ankauf der Grundschule Dahl.

## 5.9 Auszahlungen für Baumaßnahmen

	Ist 31.12.2022 €	Ist 31.12.2021 €	Vergleich Ist laufend/Vorjahr €
<b>Lt. Finanzrechnung</b>	<b>-34.383.218,79</b>	<b>-23.448.093,83</b>	<b>-10.935.124,96</b>

Zusammensetzung und Entwicklung:

Bezeichnung	Ist 31.12.2022 €	Ist 31.12.2021 €	Vergleich Ist laufend/Vorjahr €
Auszahlungen für Hochbaumaßnahmen	-7.541.982,60	-5.942.632,93	-1.599.349,67
Auszahlungen für Tiefbaumaßnahmen	-24.130.623,17	-16.978.624,55	-7.151.998,62
Auszahlungen Festwert Öffentliche Straßenbeleuchtung	-2.483.066,95	-411.626,48	-2.071.440,47
Auszahlungen für sonstige Baumaßnahmen	-227.546,07	-115.209,87	-112.336,20
<b>Summe</b>	<b>-34.383.218,79</b>	<b>-23.448.093,83</b>	<b>-10.935.124,96</b>

Unter dieser Position werden Leistungen veranschlagt, die die Gemeinde für die Erstellung von Hoch- und Tiefbaumaßnahmen, aber auch sonstiger Baumaßnahmen verausgabt. Soweit die betreffenden Baumaßnahmen noch nicht fertiggestellt wurden, werden die Auszahlungen in der Bilanz als „Anlagen im Bau“ angesetzt.

Die Summe der Auszahlungen für Baumaßnahmen hat sich im Vergleich zum Vorjahr um 46,6 % erhöht.

Bei den Auszahlungen für Hochbaumaßnahmen ergibt sich der Anstieg im Wesentlichen aus den Baukosten für Feuerwehrgerätehäuser (+1,41 Mio. €). Während in 2021 rd. 0,17 Mio. € angefallen sind, sind in 2022 insgesamt 1,57 Mio. € zu verzeichnen.

Im Einzelnen wurden beim Tiefbau wesentliche Ausgaben für folgende Maßnahmen getätigt:

Baumaßnahmen	Betrag T€
Breitbandausbau (Investitionszuschuss)	10.248,07
Breitbandausbau für Schulen	1.520,78
Verbreiterung der Marktbrücke	1.410,99
Anbindung der Rehstraße, Südumgehung Haspe	1.006,04
Rekonstruktion des Gartens des Hohenhofs	896,62
Haardtstraße (Baumaßnahme aufgrund des Hochwassers)	788,92
Schul-Netz (Digitalpakt)	733,78
Lückenschluss RuhrtaRadweg	712,14
Entwicklungsgebiet Lennetal	702,71
<b>Gesamt:</b>	<b>18.020,05</b>

Die starke Erhöhung der Festwert-Auszahlungen für die öffentliche Straßenbeleuchtung resultiert im Wesentlichen daraus, dass rd. 1,46 Mio. € der Festwertaufwendungen aus 2021 erst in 2022 zahlungswirksam wurden.

#### 5.10 Auszahlungen für den Erwerb von beweglichem Anlagevermögen

	Ist 31.12.2022 €	Ist 31.12.2021 €	Vergleich Ist laufend/Vorjahr €
<b>Lt. Finanzrechnung</b>	<b>-13.635.313,40</b>	<b>-12.705.019,37</b>	<b>-930.294,03</b>

Zusammensetzung und Entwicklung:

Bezeichnung	Ist 31.12.2022 €	Ist 31.12.2021 €	Vergleich Ist laufend/Vorjahr €
Auszahlungen für den Erwerb von Vermögensgegenständen oberhalb einer Wertgrenze von 800 €	-5.387.686,66	-7.199.516,32	1.811.829,66
Auszahlungen für den Erwerb von Vermögensgegenständen unterhalb einer Wertgrenze von 400 €	0,00	0,00	0,00
Auszahlungen für Festwerte IT	-8.063.297,94	-5.317.948,00	-2.745.349,94
Auszahlung für Festwert Bäckerei	-184.328,80	-187.555,05	3.226,25
<b>Summe</b>	<b>-13.635.313,40</b>	<b>-12.705.019,37</b>	<b>-930.294,03</b>

Auszahlungen für den Erwerb von beweglichen Vermögensgegenständen betreffen im Wesentlichen:

<b>Bewegliche Vermögensgegenstände</b>	<b>Betrag T€</b>
Fahrzeuge und Zubehör für die Feuerwehr	1.434,11
Krankenkraftwagen und Zubehör	444,39
Einrichtung von Kinderspielplätzen	402,74
Hardware Datensicherung	358,59
SAP S4/HANA	305,82
Fahrzeuge und Zubehör für den Fahrzeugpool der Stadt Hagen	242,47
Ausrüstung Digitaler Bündelfunk für die Feuerwehr	221,26
Sport-/ Spielgeräte für das Servicezentrum Sport	135,20
Software IP-Adressmanagement (Infoblox)	131,17
Software Fahrerlaubniswesen (Migration nach OK.Verkehr)	127,05
<b>Gesamt:</b>	<b>3.802,80</b>

Die Finanzpositionen für die Auszahlung der IT-Festwerte werden separat abgebildet. Bei der Behandlung von Festwerten ist folgende Besonderheit zu beachten: Während die Ausgaben für Ersatzbeschaffungen Aufwendungen im Sinne der Ergebnisrechnung darstellen, sind die Auszahlungen für diese haushaltsmäßig als Investition abzubilden. In 2022 erhöhen sich die Auszahlungen der IT-Festwerte um insgesamt rd. 2,75 Mio. €.

Dabei entfällt die größte Steigerung mit rd. 1,64 Mio. € auf den Festwert IT Schulen. Innerhalb dieses Festwerts sind die Auszahlungen für die Schüler-iPads um rd. 1,93 Mio. € gestiegen. Für die Lehrer-iPads gab es in 2021 eine Auszahlung für Lehrer in Höhe von 1,11 Mio. €. In 2022 sind dagegen keine Auszahlungen für Lehrer-iPads mehr angefallen. Dafür sind die Auszahlungen aufgrund des Digitalpakts um 0,87 Mio. € gestiegen. Nicht durch Fördermittel finanzierte Auszahlungen sind um rd. 0,05 Mio. € gesunken.

Beim Festwert Datennetz mobil gab es eine Steigerung um 0,65 Mio. €. Diese beruht vor allem auf Ausgaben für VoIP-Telefone (0,30 Mio. €) und eine Cisco Security Appliance (0,31 Mio. €).

Der Festwert IT-Arbeitsplatz Verwaltung ist im Vergleich zu 2021 um rd. 0,46 Mio. € gestiegen. Dabei entfällt eine Steigerung von 0,40 Mio. € auf den allgemeinen Verwaltungsbereich und eine Steigerung um rd. 0,07 Mio. € auf Tageseinrichtungen für Kinder. Von den Festwertauszahlungen für den allgemeinen Verwaltungsbereich sind 0,21 Mio. € durch das Hochwasser entstanden.

## 5.11 Auszahlungen für den Erwerb von Finanzanlagen

	Ist 31.12.2022 €	Ist 31.12.2021 €	Vergleich Ist laufend/Vorjahr €
Auszahlungen für den Erwerb von Finanzanlagen	-13.870,00	-690.297,57	676.427,57
<b>Lt. Finanzrechnung</b>	<b>-13.870,00</b>	<b>-690.297,57</b>	<b>676.427,57</b>

Hierunter sind alle städtischen Finanzleistungen zu veranschlagen, die dem Erwerb von Beteiligungen, Wertpapieren oder auch der Geldanlagen in sonstigen Kapitalanlagen dienen.

In 2021 wurden insgesamt 250,00 T€ als Kapitalrücklage an die Hagener Industrie- und Gewerbeflächen GmbH (HIG GmbH, zukünftig HAGEN.AREAL GmbH) gezahlt. Des Weiteren sind in 2021 die zusätzlichen Anteile der HAGENagentur (zukünftig HAGEN.WIRTSCHAFTSENTWICKLUNG GmbH) in Höhe von 310,50 T€ und der Stadtbeleuchtung in Höhe von 129,80 T€ erworben worden. Der Wert in 2022 beinhaltet lediglich Auszahlungen für Genossenschaftsanteile.

## 5.12 Auszahlungen von aktivierbaren Zuwendungen

	Ist 31.12.2022 €	Ist 31.12.2021 €	Vergleich Ist laufend/Vorjahr €
<b>Lt. Finanzrechnung</b>	<b>-701.594,96</b>	<b>-217.482,50</b>	<b>-484.112,46</b>

Zusammensetzung und Entwicklung:

Bezeichnung	Ist 31.12.2022 €	Ist 31.12.2021 €	Vergleich Ist laufend/Vorjahr €
Auszahlungen an private Unternehmen	-27.697,75	0,00	-27.697,75
Auszahlungen an Gemeinden und übrige Bereiche	-673.897,21	-217.482,50	-456.414,71
<b>Summe</b>	<b>-701.594,96</b>	<b>-217.482,50</b>	<b>-484.112,46</b>

Im Vergleich zu 2021 sind die Auszahlungen von aktivierbaren Zuwendungen im Haushaltsjahr 2022 um 222,60 % gestiegen.

Die Auszahlungen an Gemeinden und übrige Bereiche bestehen im Wesentlichen aus Investitionszuschüssen an Kindertagesstätten (605,58 T€).

### 5.13 Sonstige Investitionsauszahlungen

	Ist 31.12.2022 €	Ist 31.12.2021 €	Vergleich Ist laufend/Vorjahr €
<b>Lt. Finanzrechnung</b>	<b>-3.235,35</b>	<b>-3.019.697,42</b>	<b>3.016.462,07</b>

Zusammensetzung und Entwicklung:

Bezeichnung	Ist 31.12.2022 €	Ist 31.12.2021 €	Vergleich Ist laufend/Vorjahr €
Sonstige Investitionsauszahlungen	0,00	0,00	0,00
Rückzahlung Investitionszuwendungen	-3.235,35	-3.019.697,42	3.016.462,07
<b>Summe</b>	<b>-3.235,35</b>	<b>-3.019.697,42</b>	<b>3.016.462,07</b>

Die Erhöhung der Rückzahlungen von Investitionszuwendungen in 2021 bezog sich im Wesentlichen auf Erstattungen von Fördermitteln für die Südumgehung Haspe (2,23 Mio. €). In 2022 sind die Auszahlungen für die Rückzahlungen von Investitionszuwendungen deutlich geringer ausgefallen.

### 5.14 Auszahlungen aus Investitionstätigkeit

	Ist 31.12.2022 €	Ist 31.12.2021 €	Vergleich Ist laufend/Vorjahr €
<b>Lt. Finanzrechnung</b>	<b>-51.747.754,11</b>	<b>-41.412.228,51</b>	<b>-10.335.525,60</b>

Hierbei handelt es sich um die Summe der Ziffern 5.8 bis 5.13.

### 5.15 Saldo aus Investitionstätigkeiten

	Ist 31.12.2022 €	Ist 31.12.2021 €	Vergleich Ist laufend/Vorjahr €
<b>Lt. Finanzrechnung</b>	<b>-3.024.244,37</b>	<b>-8.654.003,36</b>	<b>5.629.758,99</b>



## 5.16 Finanzmittelüberschuss / -fehlbetrag

	Ist 31.12.2022 €	Ist 31.12.2021 €	Vergleich Ist laufend/Vorjahr €
<b>Lt. Finanzrechnung</b>	<b>-55.217.662,19</b>	<b>-30.303.473,64</b>	<b>-24.914.188,55</b>

Für 2022 tritt ein Finanzmittelüberschuss in Höhe von 55,22 Mio. € ein. Im Vergleich zum Bestand zum 31.12.2021 liegt somit eine Verbesserung in Höhe von insgesamt 24,91 Mio. € vor.

Die Verbesserung lässt sich im Wesentlichen mit dem Anstieg des Cash Flow aus der laufenden Verwaltungstätigkeit insbesondere durch höhere Einzahlungen für Steuern und Zuwendungen begründen.

Aufgrund des Finanzmittelüberschusses konnte die Aufnahme von Liquiditätskrediten verringert werde.

## 5.17 Aufnahme und Rückflüsse von Darlehen

	Ist 31.12.2022 €	Ist 31.12.2021 €	Vergleich Ist laufend/Vorjahr €
<b>Lt. Finanzrechnung</b>	<b>-42.775.968,09</b>	<b>-1.058.500,00</b>	<b>-41.717.468,09</b>

Zusammensetzung und Entwicklung:

Bezeichnung	Ist 31.12.2022 €	Ist 31.12.2021 €	Vergleich Ist laufend/Vorjahr €
Einzahlungen aus Anleihen zur Liquiditätssicherung	-39.779.200,00	0,00	-39.779.200,00
Einzahlungen von sonstigen öffentlich-rechtlichen Sonderrechnungen	0,00	0,00	0,00
Einzahlungen Kredite sonst. inländischer Bereich	0,00	0,00	0,00
Einzahlungen von Kreditinstituten	-3.243.261,38	0,00	-3.243.261,38
Gute Schule 2020	246.493,29	-1.058.500,00	1.304.993,29
<b>Summe</b>	<b>-42.775.968,09</b>	<b>-1.058.500,00</b>	<b>-41.717.468,09</b>

## 5.18 Aufnahme von Krediten zur Liquiditätssicherung

	Ist 31.12.2022 €	Ist 31.12.2021 €	Vergleich Ist laufend/Vorjahr €
<b>Lt. Finanzrechnung</b>	<b>-1.005.586.493,29</b>	<b>-941.600.000,00</b>	<b>-63.986.493,29</b>

Zusammensetzung und Entwicklung:

Bezeichnung	Ist 31.12.2022 €	Ist 31.12.2021 €	Vergleich Ist laufend/Vorjahr €
Kreditaufnahme zur Liquiditätssicherung bei Trägern der gesetzlichen Sozialversicherung	0,00	0,00	0,00
Kreditaufnahme zur Liquiditätssicherung bei verbundenen Unternehmen	0,00	0,00	0,00
Kreditaufnahme zur Liquiditätssicherung bei Kreditinstituten	-1.005.586.493,29	-941.600.000,00	-63.986.493,29
Kreditaufnahme zur Liquiditätssicherung bei sonstigen öffentlichen Sonderrechnungen	0,00	0,00	0,00
Sonstige Kreditaufnahme zur Liquiditätssicherung	0,00	0,00	0,00
Gute Schule 2020	0,00	0,00	0,00
<b>Summe</b>	<b>-1.005.586.493,29</b>	<b>-941.600.000,00</b>	<b>-63.986.493,29</b>

Die Kredite zur Liquiditätssicherung werden teilweise als Tagesgelder aufgenommen. Hier erfolgen unterjährig zahlreiche Umschuldungen, die jeweils Bankveränderungen darstellen. Sie sind insofern in der Finanzrechnung nachzuvollziehen. Die Aufnahmen addieren sich in 2022 auf 1.005,59 Mio. € und die Tilgungen auf 1.055,84 Mio. € (sh. Ziffer 5.20). Die Beträge geben nur die Summen wieder und nicht den Bestand der Liquiditätskredite (vgl. Bilanz, Passiva Pkt. 3.2.4 Verbindlichkeiten aus Krediten zur Liquiditätssicherung).

## 5.19 Tilgung und Gewährung von Darlehen

	Ist 31.12.2022 €	Ist 31.12.2021 €	Vergleich Ist laufend/Vorjahr €
<b>Lt. Finanzrechnung</b>	<b>-49.936.476,93</b>	<b>-8.116.849,69</b>	<b>-41.819.627,24</b>

Zusammensetzung und Entwicklung:

Bezeichnung	Ist 31.12.2022 €	Ist 31.12.2021 €	Vergleich Ist laufend/Vorjahr €
Rückzahlung von Anleihen zur Liquiditätssicherung	-40.000.000,00	0,00	-40.000.000,00
Tilgung von Krediten für Investitionen an Kreditinstitute	-9.596.821,93	-7.895.890,39	-1.700.931,54
Tilgung von Krediten für Investitionen an sonstigen Bereich	-339.655,00	-220.959,30	-118.695,70
<b>Summe</b>	<b>-49.936.476,93</b>	<b>-8.116.849,69</b>	<b>-41.819.627,24</b>

## 5.20 Tilgung von Krediten zur Liquiditätssicherung

	Ist 31.12.2022 €	Ist 31.12.2021 €	Vergleich Ist laufend/Vorjahr €
<b>Lt. Finanzrechnung</b>	<b>-1.055.840.000,00</b>	<b>-961.458.500,00</b>	<b>-94.381.500,00</b>

Zusammensetzung und Entwicklung:

Bezeichnung	Ist 31.12.2022 €	Ist 31.12.2021 €	Vergleich Ist laufend/Vorjahr €
Tilgung Krediten zur Liquiditätssicherung bei Trägern der gesetzlichen Sozialversicherung	0,00	0,00	0,00
Tilgung von Krediten zur Liquiditätssicherung an verbundene Unternehmen	0,00	0,00	0,00
Tilgung von Krediten zur Liquiditätssicherung an Kreditinstitute	-1.055.840.000,00	-961.458.500,00	-94.381.500,00
Tilgung von Krediten zur Liquiditätssicherung an Sonstige öffentliche Sonderrechnungen	0,00	0,00	0,00
<b>Summe</b>	<b>-1.055.840.000,00</b>	<b>-961.458.500,00</b>	<b>-94.381.500,00</b>

Vergleiche hierzu Erläuterung zu Ziffer 5.18.

### 5.21 Saldo aus Finanzierungstätigkeit

	Ist 31.12.2022 €	Ist 31.12.2021 €	Vergleich Ist laufend/Vorjahr €
Lt. Finanzrechnung	57.414.015,55	26.916.849,69	30.497.165,86

### 5.22 Änderung des Bestands an eigenen Finanzmitteln

	Ist 31.12.2022 €	Ist 31.12.2021 €	Vergleich Ist laufend/Vorjahr €
Lt. Finanzrechnung	2.196.353,36	-3.386.623,95	5.582.977,31

### 5.23 Anfangsbestand an Finanzmitteln

	Ist 31.12.2022 €	Ist 31.12.2021 €	Vergleich Ist laufend/Vorjahr €
Lt. Finanzrechnung	8.722.090,84	3.274.402,65	5.447.688,19

### 5.24 Bestand an fremden Finanzmitteln

	Ist 31.12.2022 €	Ist 31.12.2021 €	Vergleich Ist laufend/Vorjahr €
Lt. Finanzrechnung	1.210.976,91	2.061.064,24	-850.087,33

## 5.25 Liquide Mittel

	Ist 31.12.2022 €	Ist 31.12.2021 €	Vergleich Ist laufend/Vorjahr €
<b>Lt. Finanzrechnung</b>	<b>7.736.714,39</b>	<b>8.722.090,84</b>	<b>-985.376,45</b>

Das Ergebnis der Finanzrechnung stellt das Ergebnis der Ein- und Auszahlungen dar. Bei einem Bestand der liquiden Mittel in Höhe von 7,74 Mio. € zum 31.12.2022 hat sich im Vergleich zum Vorjahr eine Abnahme der liquiden Mittel um 985,38 T€ ergeben. Dies stimmt mit der Veränderung der Bestände der Aktiva und Passiva der liquiden Mittel der Bilanz überein (vgl. Pkt. 3.1.2 Bilanz, Umlaufvermögen, Liquide Mittel und Ziff. 3.2.4 Bilanz, Verbindlichkeiten aus Krediten zur Liquiditätssicherung).

## 5.26 Darstellung der Ermächtigungsübertragungen

Zur Fortführung der begonnenen Maßnahmen und Absicherung der bereits erteilten Aufträge werden investive Auszahlungsermächtigungen für den Allgemeinen Haushalt in Höhe von 90,27 Mio. €, sowie für die „Gute Schule 2020“ 1,96 Mio. € und den Digitalpakt 3,45 Mio. € übertragen.

Die Finanzierung wird durch die Übertragung der Kreditermächtigungen 2022 in Höhe von 32,57 Mio. € sowie durch zweckgebundene Zuwendungen und erhaltene Anzahlungen sichergestellt.

Für den konsumtiven Haushalt werden Auszahlungsermächtigungen für „Gute Schule 2020“ in Höhe von 1,02 Mio. € und für Maßnahmen nach dem Kommunalinvestitionsförderungsgesetz in Höhe von 9,16 Mio. € sowie für den Allgemeinen Haushalt in Höhe von 1,37 Mio. € in das Jahr 2023 übertragen, wovon lediglich 25.000 € als Aufwandsermächtigung für das Projekt "Soziale Stadt Wehringhausen" übertragen werden. In den Ermächtigungsübertragungen der Auszahlungen sind auch Auszahlungen für den Festwert IT Schulen in Höhe von 1,28 Mio. € enthalten. Diese führen in der Finanzrechnung zu einer Fortschreibung der Finanzposition "Auszahlungen für bewegliches Anlagevermögen" im Bereich "Auszahlung a. Investitionstätigkeit". Die Aufwendungen werden nicht übertragen, da diese durch zweckgebundene Erträge gedeckt sind.

Details können der Anlage 8 entnommen werden.

## 6. Ergänzende Hinweise

Entsprechend des Konkretisierungsbedarfs des § 45 Abs. 2 Satz 1 KomHVO ist darauf hinzuweisen, dass bis zur Feststellung der Bilanz noch folgende Sachverhalte abschließend zu betrachten sind:

### a) Erläuterungen der Kostenunterdeckung

Für die Gebührenbereiche bzw. übrige Bereiche ergeben sich gemäß § 44 Abs. 6 KomHVO die folgenden Kostenunterdeckungen:

Bezeichnung	31.12.2022 €	31.12.2021 €
Märkte		9.530,98
Rettungsdienst (Sparte Notfallrettung)		644.792,00
Rettungsdienst (Sparte Notarzteinsatzfahrzeug)		872.963,00
Rettungsdienst (Sparte Krankentransport)		0,00
Abfallentsorgung		0,00
Straßenreinigung		0,00
Winterdienst		0,00

Für die Gebührenhaushalte Rettungsdienst und Märkte liegen bisher keine Jahresabschlüsse für 2022 vor. Aufgrund dessen kann aktuell für diese Bereiche keine Aussage zur Unterdeckung zum 31.12.2022 getroffen werden.

In den endgültigen Jahresabschlüssen 2021 sowie den vorläufigen Jahresabschlüssen 2022 für Abfallentsorgung, Straßenreinigung und Winterdienst sind keine Unterdeckungen vorhanden. In den endgültigen Jahresabschlüssen 2022 können sich ggfls. Kostenunterdeckungen ergeben.

### b) Noch nicht erhobene Beiträge aus fertig gestellten Erschließungsmaßnahmen

Zum Stichtag 31.12.2022 liegen mehrere fertig gestellte Erschließungsmaßnahmen vor, für die noch keine Erschließungsbeiträge im Sinne einer endgültigen Abrechnung erhoben wurden.

Baumaßnahme	Rechtsgrundlage	Höhe der voraussichtlichen Beiträge
Am Ischeland	KAG	314.664,00 €
Buschmühlenstraße	KAG	969.518,00 €
Detmolder Straße	BauGB	468.000,00 €
Enneper Straße	KAG	449.581,92 €
Lievinstraße	KAG	329.370,00 €
Randweg	KAG	556.000,00 €
Rheinstraße	KAG	377.530,00 €
Schlössersbusch	BauGB	436.296,70 €
Weserstraße	KAG	115.153,00 €

Sobald die Beitragsbescheide erlassen werden, erfolgt eine entsprechende Forderungsbuchung.

## 7. Haftungsverhältnisse

Folgende Haftungsverhältnisse bestanden zum Bilanzstichtag:

<b>Bürgschaftsnehmer</b>	<b>Stand 31.12.2022</b>	<b>Stand 31.12.2021</b>
G.I.V. GmbH	20.842.634 €	22.904.186 €
Hagener Versorgungs- und Verkehrs-GmbH / ENERVIE	0 €	11.928.000 €
WBH AöR	2.615.649 €	3.986.764 €
BSH GmbH	3.453.406 €	3.566.242 €
Verschiedene Gewerbetreibende in Hohenlim- burg	1.539.495 €	1.583.798 €
HUI GmbH	204.517 €	245.420 €
HGW GmbH	0 €	208.356 €
Kongress- und Eventpark Stadthalle Hagen GmbH	0 €	18.314 €
<b>Summe:</b>	<b>28.655.701 €</b>	<b>44.441.080 €</b>



## 8. Erträge und Aufwendungen der einzubeziehenden vollkonsolidierungspflichtigen verselbständigten Aufgabenbereiche

Sofern eine Kommune von der größenabhängigen Befreiung im Zusammenhang mit der Erstellung des Gesamtabchlusses und des Gesamtlageberichtes Gebrauch macht, sind in den Anhang des kommunalen Jahresabschlusses Angaben zu Erträgen und Aufwendungen mit den einzubeziehenden vollkonsolidierungspflichtigen verselbständigten Aufgabenbereichen aufzunehmen (§ 38 Abs. 2 KomHVO):

<b>Bezeichnung</b>	<b>Erträge zum 31.12.2022 €</b>	<b>Aufwendungen zum 31.12.2022 €</b>
agentur mark GmbH	1.021,53 €	322.064,31 €
Beschäftigungs- und Qualifizierungsgesellschaft Werkhof gem. GmbH	2.702,39 €	1.238.863,44 €
BSH Betrieb für Sozialeinrichtungen Hagen gem. GmbH	40.015,53 €	6.736,12 €
GIS Gesellschaft für Immobilienservice GmbH	2.161,45 €	2.138.022,74 €
GIV Gesellschaft für Immobilien und aktive Vermögensnutzung der Stadt Hagen mbH	106.448,51 €	8.893,48 €
ha.ge.we - Hagener Gemeinnützige Wohnungsgesellschaft mbH	73.983,98 €	1.579.977,35 €
HAGEN.WIRTSCHAFTSENTWICKLUNG GmbH	5.732,41 €	2.463.353,83 €
HaWeD Hagener Werk- und Dienstleistungs GmbH	96,25 €	209.705,62 €
HBG HAGENBAD GmbH	6.434,00 €	345.658,87 €
HEB Hagener Entsorgungsbetrieb GmbH	6.869.447,59 €	33.024.148,26 €
HEG Hagener Erschließungs- und Entwicklungsgesellschaft mbH	29.474,66 €	281.739,49 €
HEB Servicegesellschaft mbH	0,00 €	2.201,37 €
HIG Hagener Industrie und Gewerbeflächen	8.941,50 €	0,00 €
HST Hagener Straßenbahn AG	20.651,88 €	3.709.705,45 €
HUI Hagener Umwelt- und Investitionsgesellschaft GmbH	41.206,81 €	113.732,05 €
HVG Hagener Versorgungs- und Verkehrs GmbH	156.580,97 €	15.634.400,00 €
Kongress- und Eventpark Stadthalle Hagen GmbH	13.257,57 €	1.613.982,19 €
Stadtbeleuchtung Hagen GmbH	2.193,55 €	1.863.386,63 €
Theater Hagen gGmbH	3.659.462,61 €	15.298.681,94 €
WBH Wirtschaftsbetrieb Hagen (AöR)	1.325.411,50 €	38.512.438,65 €
<b>Gesamtergebnis</b>	<b>12.365.224,69 €</b>	<b>118.367.691,79 €</b>

In die Aufwendungen sind in erheblichem Umfang Positionen eingeflossen, die durch Weiterleitung vereinnahmter Gelder an Dritte entstehen. Als Beispiel sind hier die Abfallgebühren an den Hagener Entsorgungsbetrieb GmbH, Bestattungsgebühren an den Wirtschaftsbetrieb Hagen AöR und Firmentickets an die Hagener Straßenbahn AG zu nennen. Die korrespondierenden Erträge durch die Leistung des Bürgers oder im Fall des Firmentickets der Mitarbeitenden der Stadt werden in dieser Aufstellung nicht abgebildet.

## **9. Gleichstellungsplan**

Mit Ratsbeschluss vom 10.12.2020 wurde dem erstellten Gleichstellungsplan zugestimmt. Realisierungsdatum ist der Zeitraum vom 10.12.2020 bis zum 09.12.2025.

## 10. Ratsmitglieder

Nachname	Vorname	Art der Mitarbeit	Herkunft	Datum	Mitgliedschaften in Aufsichtsräten und anderen Kontrollgremien i.S.d. § 125 Abs.1 S.3 des Aktiengesetzes ab 03.07.2014	Mitgliedschaften in Organen von verselbständigten Aufgabenbereichen (=Tochtergesellschaften) der Gemeinde in öffentlich-rechtlicher oder privatrechtlicher Form ab 03.07.2014	Mitgliedschaft in Organen sonstiger privatrechtlicher Unternehmen ab 03.07.2014	ausgeübter Beruf
Adam	Daniel	Ratsmitglied	B90/GRÜNE	01.11.2020-31.12.2022		ha.ge.we	Stadthalle Hagen	IT-Consultant
Arnusch	Peter	Ratsmitglied	Fraktion BfHo/Piraten	01.11.2020-31.12.2022		WBH		Meister Elektrotechnik
Besten	Vera	Ratsmitglied	SPD	01.11.2020-31.12.2022	Hagener Straßenbahn AG			Dipl. Finanzwirtin
Borchert	Fleming	Ratsmitglied	SPD	01.11.2020-31.12.2022	Hagener Straßenbahn AG	WBH		Kommunalbeamter
Buczek	Andrea	Ratsmitglied	AfD-Fraktion	01.11.2020-31.12.2022	Energie AG, Mark-E	HVG		Sekretärin
Bücker, Dr.	Josef	Ratsmitglied	Hagen Aktiv	01.11.2020-31.12.2022		HVG		Lehrer
Callskan	Fatih	Ratsmitglied	HAK	01.11.2020-31.12.2022		G.I.V.		Finanzierungsberater
Cramer	Marianne	Ratsmitglied	CDU	01.11.2020-31.12.2022		G.I.V.		Rechnerin
Eiben	Inger	Ratsmitglied	SPD	14.12.2021-31.12.2022				Studentin
Eiche	Michael	Ratsmitglied	AfD-Fraktion	01.11.2020-31.12.2022				Angestellter Agentur für Arbeit
Eisermann	Jochen	Ratsmitglied	CDU	01.11.2020-31.12.2022		Werkhof / HaWeD	Stadthalle Hagen	Feinwerkbau-Meister
Engelhardt	Anja	Ratsmitglied	SPD	01.11.2020-31.12.2022		BSh		Beamtin i. R.
Fischer, Dr.	Hans-Dieter	Bürgermeister	CDU	01.11.2020-31.12.2022			Stadthalle Hagen	Akademischer Direktor i. R.
Fischer	Tobias	Ratsmitglied	CDU	01.11.2020-31.12.2022				Industrie Kaufmann
Freund	Elke	Ratsmitglied	B90/GRÜNE	01.11.2020-31.12.2022		HEB, HUI		keine Angaben
Fritzsche	Jörg	Ratsmitglied	B90/GRÜNE	01.11.2020-31.12.2022		Theater Hagen, HAGEN.WIRTSCHAFTSENTWICKLUNG		Lehrer
Geitz	Andreas	Ratsmitglied	AfD-Fraktion	01.11.2020-31.12.2022	Hagener Straßenbahn AG	ha.ge.we		Personen- u. Güterbeförderung
Gronwald	Michael	Ratsmitglied	Hagen Aktiv	01.11.2020-31.12.2022			Stadthalle Hagen	Kriminalhauptkommissar
Grzeschista	Michael	Ratsmitglied	FDP	01.11.2020-31.12.2022	Hagener Straßenbahn AG	WBH		Technischer Zeichner
Hentschel	Elke	Ratsmitglied	Die Linke	01.11.2020-31.12.2022	Hagener Straßenbahn AG			Sekretärin
Hentschel	Ingo	Ratsmitglied	Die Linke	01.11.2020-31.12.2022		WBH, ha.ge.we		Geschäftsführer
Heuer	Heike	Ratsmitglied	B90/GRÜNE	01.11.2020-31.12.2022			Stadtbeleuchtung	Zahnärztin
Jostes	Hendrik	Ratsmitglied	CDU	30.11.2021-31.12.2022		Werkhof / HaWeD		Referent für Öffentlichkeitsarbeit
Klepper	Jörg	Ratsmitglied	CDU	01.11.2020-31.12.2022		WBH, HAGEN.WIRTSCHAFTSENTWICKLUNG, HVG		selbständiger Kaufmann
Knüppel	Laura	Ratsmitglied	Die PARTEI	01.11.2020-31.12.2022				Studentin
König	Werner	Ratsmitglied	SPD	01.11.2020-31.12.2022		G.I.V., HVG, ha.ge.we, Theater Hagen		Kommunalbeamter a.D.
Köppen	Karin	Bürgermeister	B90/GRÜNE	01.11.2020-31.12.2022		BSh		Sozialpädagogin
Kruse	Dennis	Ratsmitglied	CDU	01.11.2020-31.12.2022		HAGEN.WIRTSCHAFTSENTWICKLUNG	Stadthalle Hagen	Lehrer
Löher	Jochen	Ratsmitglied	Hagen Aktiv	01.11.2020-31.12.2022		WBH		Papiertechniker
Ludwig	Rüdiger	Ratsmitglied	B90/GRÜNE	01.11.2020-31.12.2022	Hagener Straßenbahn AG			Rechner
Mechrich	Hans-Christian	Ratsmitglied	SPD	01.11.2020-31.12.2022		ha.ge.we		Objektbetreuer
Meier	Jörg	Ratsmitglied	SPD	01.11.2020-31.12.2022		HAGEN.WIRTSCHAFTSENTWICKLUNG		Architekt
Niedergriese	Kevin	Ratsmitglied	SPD	01.11.2020-31.12.2022		WBH	Stadthalle Hagen	Kfm. Angestellter
Niemann	Corinna	Ratsmitglied	CDU	01.11.2020-31.12.2022	Hagener Straßenbahn AG	ha.ge.we		Hausfrau
Oheim	Lisa	Ratsmitglied	AfD-Fraktion	01.11.2020-31.12.2022				wiss. Mitarbeiterin AfD-Landtagsfraktion
Ömer	Oral	Ratsmitglied	HAK	01.11.2020-31.12.2022		HAGEN.WIRTSCHAFTSENTWICKLUNG	Stadthalle Hagen	Wirtschaftsinformatiker
Peddinhaus	Sabine	Ratsmitglied	CDU	01.11.2020-31.12.2022				Hausfrau
Pfefferer	Nicole Sofie	Ratsmitglied	B90/GRÜNE	01.11.2020-31.12.2022		WBH		Historikerin
Reinke	Detlef	Ratsmitglied	CDU	01.11.2020-31.12.2022		WBH, HVG		Landesbeamter a. D.
Ribaudo	Pina	Ratsmitglied	Hagen Aktiv	01.11.2020-31.12.2022		BSh		Palliativschwester
Rudel	Claus	Ratsmitglied	SPD	01.11.2020-31.12.2022		WBH		Maschinenbautechniker
Schmidt	Emanuel	Ratsmitglied	CDU	01.11.2020-31.12.2022		WBH		Bewährungshelfer/Dipl.-Sozialpädagoge
Schmidt	Frank	Ratsmitglied	Fraktion BfHo/Piraten	01.11.2020-31.12.2022		HVG, Werkhof / HaWeD		Geschäftsführer
Scholz	Martin	Ratsmitglied	CDU	01.11.2020-31.12.2022		BSh		Personalfachkaufmann
Schulz	Enik O.	Oberbürgermeister	parteilos	01.11.2020-31.12.2022	Energie AG, Mark-E	HVG, HAGEN.WIRTSCHAFTSENTWICKLUNG		Dipl. Verwaltungswirt (FH)

Nachname	Vorname	Art der Mitarbeit	Herkunft	Datum	Mitgliedschaften in Aufsichtsräten und anderen Kontrollgremien i.S.d. § 125 Abs.1 S.3 des Aktiengesetzes ab 03.07.2014	Mitgliedschaften in Organen von verselbständigten Aufgabenbereichen (=Tochtergesellschaften) der Gemeinde in öffentlich-rechtlicher oder privatrechtlicher Form ab 03.07.2014	Mitgliedschaft in Organen sonstiger privatrechtlicher Unternehmen ab 03.07.2014	ausgeübter Beruf
Sieling	Karin	Ratsmitglied	AfD-Fraktion	01.11.2020-31.12.2022				Fraktionsgeschäftsführerin
Stange	Martin	Ratsmitglied	SPD	01.11.2020-31.12.2022	ENERVIE	WBH, HVG		Technischer Experte
Stricker	Günter	Ratsmitglied	SPD	01.11.2020-31.12.2022		HEB, HUI, Theater Hagen	Stadtbeleuchtung	Rechner
Thielmann, Dipl. Kfm.	Claus	Ratsmitglied	FDP-Fraktion	01.11.2020-31.12.2022		HVG, HAGEN.WIRTSCHAFTSENTWICKLUNG		Wirtschaftsjournalist,ber. Betriebswirt
Thieser	Dietmar	Bürgermeister	SPD	01.11.2020-31.12.2022				Angestellter
Treß, Dipl.Kfm.	Stephan	Ratsmitglied	CDU	01.11.2020-31.12.2022		ha.ge.we, G.I.V.		Diplomkaufmann
Voigt	Rainer	Ratsmitglied	CDU	01.11.2020-31.12.2022	Hagener Straßenbahn AG	ha.ge.we	Stadtbeleuchtung	Rechtsanwalt
Walter	Thomas	Ratsmitglied	CDU	01.11.2020-31.12.2022		Theater Hagen		Gymnasiallehrer

## **11. Mitglieder des Verwaltungsvorstandes**

Mitgliedschaften der Mitglieder des Verwaltungsvorstandes in Aufsichtsräten und anderen Kontrollgremien i. S. d. § 125 Abs.1 S.3 des Aktiengesetzes sowie in Organen sonstiger privatrechtlicher Unternehmen nach § 95 Abs. 2 GO NRW bestanden nicht.

**Name, Dienstbezeichnung sowie Mitgliedschaften in Organen von verselbständigten Aufgabenbereichen (=Tochtergesellschaften) der Gemeinde in öffentlich-rechtlicher oder privatrechtlicher Form**

### **Oberbürgermeister Erik O. Schulz**

- Aufsichtsrat ENERVIE
- Aufsichtsrat Mark-E
- Verbandsversammlung Sparkasse
- Aufsichtsrat HAGEN.WIRTSCHAFTSENTWICKLUNG
- Aufsichtsrat Hagener Versorgungs- und Verkehrs-GmbH

### **Erster Beigeordneter und Stadtkämmerer Christoph Gerbersmann**

- Aufsichtsrat HEB Hagener Entsorgungsbetrieb GmbH
- Aufsichtsrat HUI GmbH Hagener Umweltservice- und Investitionsgesellschaft
- Aufsichtsrat Gesellschaft für Immobilien und aktive Vermögensnutzung der Stadt Hagen mbH
- Aufsichtsrat Kongress- und Eventpark Stadthalle Hagen GmbH

### **Beigeordnete Martina Soddemann**

- Aufsichtsrat Hagener Werk- und Dienstleistungsgesellschaft mbH
- Aufsichtsrat Beschäftigungs- und Qualifizierungsgesellschaft Werkhof gem. GmbH
- Aufsichtsrat Theater Hagen gGmbH

### **Technischer Beigeordneter Henning Keune**

- Aufsichtsrat Hagener Gemeinnützige Wohnungs GmbH

### **Amtsleiter Rechtsamt Carsten Morgenthal**

- Aufsichtsrat Stadtbeleuchtung Hagen

Anlagenspiegel Anlage 1		Anschaffungs- und Herstellungskosten				Abschreibungen und Zuschreibungen						Buchwert	
		Stand am 01.01.2022	Zugänge 2022	Abgänge 2022	Um- buchungen 2022	Stand am 31.12.2022	Kumulierte Abschreibungen zum 31.12.2021	Abschreibun- gen 2022	Zuschrei- bungen 2022	Änderungen durch Zu- und Abgänge sowie Umbuchungen 2022	Kumulierte Abschreibunge n zum 31.12.2022	Stand am 31.12.2022	Stand am 31.12.2021
1	<b>Immaterielle Vermögensgegenstände</b>	1.157.852,37	570.553,51	-1,00	6.526,10	1.734.930,98	-710.491,37	-360.341,61	0,00	1,00	-1.070.831,98	664.099,00	447.361,00
2.	<b>Sachanlagen</b>	1.841.854.654,73	29.941.739,47	-25.615.187,16	-4.748.172,89	1.841.433.034,15	-423.829.370,89	-43.266.330,02	0,00	12.058.029,00	-455.037.671,91	1.386.395.362,24	1.418.025.283,84
2.1	<b>Unbebaute Grundstücke und grundstücksgleiche Rechte</b>	103.045.728,82	1.995.238,85	-918.157,83	4.259.365,33	108.382.175,17	-8.626.990,09	-963.504,01	0,00	216.554,93	-9.373.939,17	99.008.236,00	94.418.738,73
2.1.1	Grünflächen	62.746.265,80	772.334,97	-387.781,83	2.177.286,83	65.308.105,77	-8.625.246,42	-905.139,50	0,00	215.531,26	-9.314.854,66	55.993.251,11	54.121.019,38
2.1.2	Ackerland	2.273.865,60	0,00	-19.760,00	0,00	2.254.105,60	0,00	0,00	0,00	0,00	0,00	2.254.105,60	2.273.865,60
2.1.3	Wald, Forsten	0,00	0,00	0,00	0,00	0,00	0,00	0,00	0,00	0,00	0,00	0,00	0,00
2.1.4	Sonstige unbebaute Grundstücke	38.025.597,42	1.222.903,88	-510.616,00	2.082.078,50	40.819.963,80	-1.743,67	-58.364,51	0,00	1.023,67	-59.084,51	40.760.879,29	38.023.853,75
2.2	<b>Bebaute Grundstücke und grundstücksgleiche Rechte</b>	750.270.920,06	4.616.362,47	-4.521.006,52	3.278.162,71	753.644.438,72	-255.738.113,03	-18.053.744,22	0,00	2.798.540,37	-270.993.316,88	482.651.121,84	494.532.807,03
2.2.1	Kindertageseinrichtung	49.339.286,60	2.281.435,22	-60.540,37	1.525.348,97	53.085.530,42	-13.369.110,82	-1.284.149,81	0,00	56.149,96	-14.597.110,67	38.488.419,75	35.970.175,78
2.2.2	Schulen	420.872.237,02	1.801.371,37	-2.151.036,38	813.616,36	421.336.188,37	-161.966.533,02	-11.056.927,53	0,00	2.091.385,38	-170.932.075,17	250.404.113,20	258.905.704,00
2.2.3	Wohnbauten	6.252.367,92	2.298,35	-75.781,00	94,22	6.178.979,49	-1.162.405,00	-119.808,00	0,00	46.130,00	-1.235.883,00	4.943.096,49	5.089.962,92
2.2.4	Sonstige Dienst-, Geschäfts- und Betriebsgebäude	273.807.028,52	531.257,53	-2.233.648,77	939.103,16	273.043.740,44	-79.240.064,19	-5.593.058,88	0,00	604.875,03	-84.228.248,04	188.815.492,40	194.566.964,33
2.3	<b>Infrastrukturvermögen</b>	756.112.124,55	1.957.489,57	-10.908.993,01	12.098.813,76	759.259.434,87	-121.467.333,78	-20.919.679,45	0,00	134.337,94	-142.252.675,29	617.006.759,58	634.644.790,77
2.3.1	Grund und Boden des Infrastrukturvermögens	101.690.422,78	42.693,93	-34.275,00	3.170.564,88	104.869.406,59	0,00	0,00	0,00	0,00	0,00	104.869.406,59	101.690.422,78
2.3.2	Brücken und Tunnel	118.914.195,66	1.513.036,52	-228.460,00	7.314.209,53	127.512.981,71	-32.296.884,66	-2.454.430,38	0,00	98.925,33	-34.652.389,71	92.860.592,00	86.617.311,00
2.3.3	Gleisanlagen												
2.3.4	Entwässerungs- und Abwasserbeseitigungsanlagen	4.590.245,81	0,00	-2.688,00	0,00	4.587.557,81	-930.588,81	-74.802,00	0,00	630,00	-1.004.760,81	3.582.797,00	3.659.657,00
2.3.5	Straßennetz mit Wegen, Plätzen und Verkehrslenkungsanlagen	500.503.722,17	394.137,14	-10.643.570,01	1.573.053,35	491.827.342,65	-78.132.694,18	-17.658.305,09	0,00	34.782,61	-95.756.216,66	396.071.125,99	422.371.027,99
2.3.6	Sonstige Bauten des Infrastrukturvermögens	30.413.538,13	7.621,98	0,00	40.986,00	30.462.146,11	-10.107.166,13	-732.141,98	0,00	0,00	-10.839.308,11	19.622.838,00	20.306.372,00
2.4	<b>Bauten auf fremdem Grund</b>												
2.5	<b>Kunstgegenstände, Kulturdenkmäler</b>	79.428.134,00	280.840,00	-16.500,00	0,00	79.692.474,00	-3,00	0,00	0,00	0,00	-3,00	79.692.471,00	79.428.131,00
2.6	<b>Maschinen und technische Anlagen, Fahrzeuge</b>	36.734.530,48	2.046.184,96	-1.286.694,98	584.637,10	38.078.657,56	-19.148.939,40	-2.437.633,00	0,00	1.100.862,50	-20.485.709,90	17.592.947,66	17.585.591,08
2.7	<b>Betriebs- und Geschäftsausstattung, Geringwertige Vermögensgegenstände</b>	26.794.031,25	1.077.204,36	-7.963.834,82	71.854,98	19.979.255,77	-18.847.991,59	-891.769,34	0,00	7.807.733,26	-11.932.027,67	8.047.228,10	7.946.039,66
2.8	<b>Geleistete Anzahlungen, Anlagen im Bau</b>	89.469.185,57	17.968.419,26	0,00	-25.041.006,77	82.396.598,06	0,00	0,00	0,00	0,00	0,00	82.396.598,06	89.469.185,57
3.	<b>Finanzanlagen</b>	457.186.540,79	202.754,87	-279.644,37	2.406.662,00	459.516.313,29	-4.572.985,54	0,00	0,00	0,00	-4.572.985,54	454.943.327,75	452.613.555,25
3.1	Anteile an verbundenen Unternehmen	451.555.975,72	0,00	0,00	2.406.662,00	453.962.637,72	-4.572.985,54	0,00	0,00	0,00	-4.572.985,54	449.389.652,18	446.982.990,18
3.2	Beteiligungen	156.236,00	0,00	0,00	0,00	156.236,00	0,00	0,00	0,00	0,00	0,00	156.236,00	156.236,00
3.3	Sondervermögen	0,00	0,00	0,00	0,00	0,00	0,00	0,00	0,00	0,00	0,00	0,00	0,00
3.4	Wertpapiere des Anlagevermögens	3.450.104,00	0,00	0,00	0,00	3.450.104,00	0,00	0,00	0,00	0,00	0,00	3.450.104,00	3.450.104,00
3.5	<b>Ausleihungen</b>	2.024.225,07	202.754,87	-279.644,37	0,00	1.947.335,57	0,00	0,00	0,00	0,00	0,00	1.947.335,57	2.024.225,07
3.5.1	an verbundene Unternehmen	1.088.784,72	100.174,44	-174.282,52	0,00	1.014.676,64	0,00	0,00	0,00	0,00	0,00	1.014.676,64	1.088.784,72
3.5.2	an Beteiligungen				0,00	0,00	0,00	0,00	0,00	0,00	0,00	0,00	0,00
3.5.3	an Sondervermögen				0,00	0,00	0,00	0,00	0,00	0,00	0,00	0,00	0,00
3.5.4	Sonstige Ausleihungen	935.440,35	102.580,43	-105.361,85	0,00	932.658,93	0,00	0,00	0,00	0,00	0,00	932.658,93	935.440,35
4.	<b>Summe des Anlagevermögens</b>	2.300.199.047,89	30.715.047,85	-25.894.832,53	-2.334.984,79	2.302.684.278,42	-429.112.847,80	-43.626.671,63	0,00	12.058.030,00	-460.681.489,43	1.842.002.788,99	1.871.086.200,09

## Anlage 2 - Forderungsspiegel

<b>Forderungsspiegel zum 31. Dezember 2022</b>					
<b>Art der Forderungen (Gliederung nach Vorgabe des § 47 Abs. 1 S. 2 KomHVO NRW)</b>	Gesamtbetrag des Haushalts- jahres	mit einer Restlaufzeit von			Gesamtbetrag des Vor- jahres
	31.12.2022 EUR	bis zu 1 Jahr 2023 EUR	1 bis 5 Jahre 2024-2027 EUR	mehr als 5 Jahre ab 2028 EUR	EUR
	1	2	3	4	5
<b>1. Öffentlich-rechtliche Forderungen und Forderungen aus Transferleistungen</b>	<b>266.837.617,72</b>	<b>151.973.610,82</b>	<b>14.624.802,72</b>	<b>100.239.204,18</b>	<b>182.483.679,18</b>
1.1 Gebühren	4.636.125,51	4.634.706,23	1.419,28	0,00	3.741.578,45
1.2 Beiträge	440.913,10	423.723,31	17.189,79	0,00	570.365,91
1.3 Steuern	7.529.553,59	7.529.553,59	0,00	0,00	7.424.940,49
1.4 Forderungen aus Transferleistungen	226.028.697,36	111.359.230,24	14.430.262,94	100.239.204,18	144.405.259,27
1.5 Sonstige öffentlich-rechtliche Forderungen	28.202.328,16	28.026.397,45	175.930,71	0,00	26.341.535,06
<b>2. Privatrechtliche Forderungen</b>	<b>4.729.571,54</b>	<b>4.725.891,06</b>	<b>3.680,48</b>	<b>0,00</b>	<b>3.328.327,68</b>
2.1 gegenüber dem privaten Bereich	743.100,17	739.419,69	3.680,48	0,00	473.024,94
2.2 gegenüber dem öffentlichen Bereich	932.691,30	932.691,30	0,00	0,00	1.522.922,06
2.3 gegenüber verbundenen Unternehmen	3.053.780,07	3.053.780,07	0,00	0,00	1.332.380,68
2.4 gegen Beteiligungen	0,00	0,00	0,00	0,00	0,00
2.5 gegen Sondervermögen	0,00	0,00	0,00	0,00	0,00
<b>3. Summe aller Forderungen</b>	<b>271.567.189,26</b>	<b>156.699.501,88</b>	<b>14.628.483,20</b>	<b>100.239.204,18</b>	<b>185.812.006,86</b>

## Anlage 3 - Verbindlichkeitspiegel

<b>Verbindlichkeitspiegel zum 31.12.2022</b>					
Arten der Verbindlichkeiten (Gliederung nach Vorgabe des § 48 KomHVO NRW)	Gesamtbetrag des Haushaltsjahres	mit einer Restlaufzeit von			Gesamtbetrag des Vorjahres
	31.12.2022 EUR	bis zu 1 Jahr 2022 EUR	1 bis 5 Jahre 2023-2026 EUR	mehr als 5 Jahre ab 2027 EUR	31.12.2021 EUR
	1	2	3	4	5
<b>1. Anleihen</b>	117.500.000,00	0,00	37.500.000,00	80.000.000,00	117.500.000,00
1.1 für Investitionen	0,00	0,00	0,00	0,00	0,00
1.2 zur Liquiditätssicherung	117.500.000,00	0,00	37.500.000,00	80.000.000,00	117.500.000,00
<b>2. Verbindlichkeiten aus Krediten für Investitionen</b>	63.599.976,99	372.353,13	8.514.310,83	54.713.313,03	71.162.989,86
2.1 von verbundenen Untern.	0,00	0,00	0,00	0,00	0,00
2.2 von Beteiligungen	0,00	0,00	0,00	0,00	0,00
2.3 von Sondervermögen	0,00	0,00	0,00	0,00	0,00
2.4 vom öffentlichen Bereich	0,00	0,00	0,00	0,00	417.230,41
2.5 von Kreditinstituten	63.599.976,99	372.353,13	8.514.310,83	54.713.313,03	70.745.759,45
<b>3. Verbindlichkeiten aus Krediten zur Liquiditätssicherung</b>	770.613.844,00	206.429.520,00	374.000.000,00	190.184.324,00	821.769.066,21
<b>4. Verbindlichkeiten aus Vorgängen, die Kreditaufnahmen wirtschaftlich gleichkommen</b>	2.509.921,06	122.777,40	491.097,60	1.896.046,06	2.630.037,56
<b>5. Verbindlichkeiten aus Lieferungen u. Leistungen</b>	16.459.203,69	16.459.203,69	0,00	0,00	14.674.727,58
<b>6. Verbindlichkeiten aus Transferleistungen</b>	7.091.479,56	7.091.479,56	0,00	0,00	4.941.442,35
<b>7. Sonstige Verbindlichkeiten</b>	291.157.023,96	28.581.243,45	254.926.838,53	7.648.941,98	221.565.673,87
<b>8. Erhaltene Anzahlungen</b>	0,00	0,00	0,00	0,00	0,00
<b>9. Summe aller Verbindlichkeiten</b>	1.268.931.449,26	259.056.577,23	675.432.246,96	334.442.625,07	1.254.243.937,43
Nachrichtlich anzugeben: Haftungsverhältnisse/ Bürgschaften, sh. Anhang JA zum 31.12.2022	28.655.701,00				44.441.080,00

Bestandskonto	Arten der Rückstellungen	Gesamtbetrag am 31.12.2021 des Haushaltsjahres EUR	Veränderungen im Haushaltsjahr				Gesamtbetrag am 31.12.2022 des Haushaltsjahres EUR
			Zuführungen EUR	Laufende Auflösung EUR	Grund entfallen EUR	Umbuchungen	
	<b>Pensions- und Beihilfe Rückstellungen § 37 Abs. 1 KomHVO</b>	<b>383.224.839,00 €</b>	<b>26.681.090,36 €</b>	<b>6.166.097,36 €</b>	<b>7.568.889,00 €</b>	<b>0,00 €</b>	<b>396.170.943,00 €</b>
251100	11-Pension Aktive	152.900.241,00 €	18.968.953,00 €		2.323.927,00 €	-12.491.664,00 €	157.053.603,00 €
251101	11-Pension Versorg	223.624.598,00 €	3.285.437,00 €	1.949.397,00 €	5.244.962,00 €	12.491.664,00 €	232.207.340,00 €
251201	11-BeihilfeVersorg	6.700.000,00 €	4.426.700,36 €	4.216.700,36 €			6.910.000,00 €
261100	<b>Rückstellungen für Deponien und Altlasten § 37 Abs. 3 KomHVO</b>	<b>640.000,00 €</b>	<b>0,00 €</b>	<b>0,00 €</b>	<b>0,00 €</b>	<b>0,00 €</b>	<b>640.000,00 €</b>
261100	69206DEPONIEHAMECK	35.000,00 €					35.000,00 €
261100	69206GRUNDW/MONITOR	35.000,00 €					35.000,00 €
261100	69206KLEINGKURSBRI	200.000,00 €					200.000,00 €
261100	69_Eichenkampstr	100.000,00 €					100.000,00 €
261100	69_Kirchenbergbad	130.000,00 €					130.000,00 €
261100	55/4_Altlastensanierung Markanaplatz	140.000,00 €					140.000,00 €
	<b>Instandhaltungsrückstellungen § 37 Abs. 4 KomHVO</b>	<b>24.264.303,32 €</b>	<b>6.830.640,00 €</b>	<b>1.225.909,55 €</b>	<b>0,00 €</b>	<b>0,00 €</b>	<b>29.869.033,77 €</b>
271100	<b>Instandhaltungsrückstellung Gebäude</b>	<b>14.052.933,16 €</b>	<b>6.830.640,00 €</b>	<b>1.225.909,55 €</b>	<b>0,00 €</b>	<b>0,00 €</b>	<b>19.657.663,61 €</b>
271100	Diverse Gebäude	13.141.227,15 €	6.830.640,00 €	1.122.295,58 €			18.849.571,57 €
271100	Feuerwache Mitte	773.107,25 €		78.413,22 €			694.694,03 €
271100	Hohenhof-Bauhaus	138.598,76 €		25.200,75 €			113.398,01 €
271200	<b>Instandhaltungsrückstellung Straßen</b>	<b>10.211.370,16 €</b>	<b>0,00 €</b>	<b>0,00 €</b>	<b>0,00 €</b>	<b>0,00 €</b>	<b>10.211.370,16 €</b>
271200	Diverse Ingenierbauwerke	987.073,68 €					987.073,68 €
271200	Diverse Brücken SpRK	8.200.000,00 €					8.200.000,00 €
271200	Diverse Straßen Insth.	1.024.296,48 €					1.024.296,48 €
271300	<b>Instandhaltungsrückst. sonst. Sachanlagen</b>	<b>0,00 €</b>	<b>0,00 €</b>	<b>0,00 €</b>	<b>0,00 €</b>	<b>0,00 €</b>	<b>0,00 €</b>
	<b>Sonstige Rückstellungen § 37 Abs. 5 und Abs. 6 KomHVO</b>	<b>35.236.084,97 €</b>	<b>19.457.642,33 €</b>	<b>10.152.119,81 €</b>	<b>885.378,39 €</b>	<b>0,00 €</b>	<b>43.656.229,10 €</b>
281100	11-Urlaub/Gleitzeit	10.880.181,43 €	349.131,15 €	186.353,00 €	205.117,09 €	0,00 €	10.837.842,49 €
281100	Gleitzeit	2.901.542,95 €	74.670,55 €	168.430,00 €	17.595,37 €		2.790.188,13 €
281100	Urlaub	7.978.638,48 €	274.460,60 €	17.923,00 €	187.521,72 €		8.047.654,36 €
281101	11-Uberstd37	844.543,89 €	1.378.513,34 €	844.543,89 €			1.378.513,34 €



<b>281200</b>	<b>Rückstellung gem. § 107 b BeamtVG</b>	<b>4.620.204,00 €</b>	<b>641.697,00 €</b>		<b>1.210,00 €</b>		<b>5.260.691,00 €</b>
<b>281300</b>	<b>Sonstige Rückstellungen § 37 Abs. 6 KomHVO Drohverlustrückstellungen</b>	<b>3.217.378,00 €</b>	<b>120.000,00 €</b>	<b>0,00 €</b>	<b>12.757,00 €</b>	<b>0,00 €</b>	<b>3.324.621,00 €</b>
281300	23/2-1 2007 Erbbau	1.322.378,00 €			12.757,00		1.309.621,00 €
281300	GewSt-Zinsen	1.135.000,00 €					1.135.000,00 €
281300	GewStPrevent	760.000,00 €					760.000,00 €
281300	20/2_WBS	0,00 €	120.000,00				120.000,00 €
<b>281600</b>	<b>Altersteilzeit</b>	<b>1.526.513,78 €</b>	<b>1.715.709,00 €</b>	<b>501.848,04 €</b>	<b>0,00 €</b>	<b>0,00 €</b>	<b>2.740.374,74 €</b>
281600	11-ATZ_Beamte	0,00 €	35.410,57 €	19.297,20 €			16.113,37 €
281600	11-ATZ_Tarif	1.526.513,78 €	1.680.298,43 €	482.550,84 €			2.724.261,37 €
<b>281900</b>	<b>Andere sonstige Rückstellungen § 37 Abs. 5 KomHVO</b>	<b>14.147.263,87 €</b>	<b>15.252.591,84 €</b>	<b>8.619.374,88 €</b>	<b>666.294,30 €</b>	<b>0,00 €</b>	<b>20.114.186,53 €</b>
281900	11-Versorg.amtDort	0,00 €	240.000,00 €				240.000,00 €
281900	14-GPA_Prüf.JA	301.990,50 €	62.000,00 €	14.964,00 €			349.026,50 €
281900	20-BgADualesSyst	0,00 €	934.285,42 €				934.285,42 €
281900	20-LWLUmlage2022	0,00 €	4.490.261,26 €				4.490.261,26 €
281900	20-RVRUmlage2022	0,00 €	186.510,74 €				186.510,74 €
281900	20-wibera	0,00 €	5.785,00 €				5.785,00 €
281900	20/02-BgA Stadthall	3.000,00 €	3.520,00 €	3.000,00 €			3.520,00 €
281900	20/02-EY	9.000,00 €		9.000,00 €			0,00 €
281900	20/02-Steuererklär	7.720,00 €		7.720,00 €			0,00 €
281900	20-Aktionsbündn_2019	4.780,00 €		4.780,00 €			0,00 €
281900	30_Beweis.verf.ESM	279.281,07 €		107,10 €			279.173,97 €
281900	30_ARGE_TGA_ESM	45.000,00 €		8.976,77 €			36.023,23 €
281900	32-Strom_Märkte21	850,00 €		850,00 €			0,00 €
281900	32-Reinig_Märkte21	8.000,00 €		8.000,00 €			0,00 €
281900	37_RDNAG22	0,00 €	591.300,00 €				591.300,00 €
281900	37_RDRTW22	0,00 €	448.000,00 €				448.000,00 €
281900	37_RDKTW22	0,00 €	288.000,00 €				288.000,00 €
281900	37_RDNEF22	0,00 €	84.000,00 €				84.000,00 €
281900	37_RDRTW21	233.000,00 €		233.000,00 €			0,00 €
281900	37_RDNEF21	147.500,00 €		147.500,00 €			0,00 €
281900	37_RDKTW21	127.000,00 €		127.000,00 €			0,00 €
281900	48/3-SodeG-Mittel	106.000,00 €					106.000,00 €
281900	55-0KK§264GrusiaE_Krankenhilfekosten	746.074,00 €	835.000,00 €	746.074,00 €			835.000,00 €
281900	56/0-FlüAGPrüf2020		134.000,00 €				134.000,00 €
281900	55/2_PflegeWG	135.000,00 €	215.000,00 €	118.648,04 €	16.351,96 €		215.000,00 €
281900	55-6SGBVIII_2022	0,00 €	3.394.100,00 €				3.394.100,00 €
281900	55-6SGBVIII_2021	2.996.500,00 €		2.091.760,10 €	260.473,15 €		644.266,75 €
281900	55-6Vzpf§34_2020	206.000,00 €					206.000,00 €

281900	55-6Vzpf§33_2020	316.442,26 €		190.142,63 €	19.655,48 €		106.644,15 €
281900	55-6HzE§27_2020	2.300,00 €					2.300,00 €
281900	55-6Leistg§41_2020	6.500,00 €		6.500,00 €			0,00 €
281900	55-6Vzpf§33_2019	431.474,20 €		65.099,19 €	2.100,81 €		364.274,20 €
281900	55-6Vzpf§34_2019	200.388,60 €					200.388,60 €
281900	55-6HzE§31_2019	8.100,00 €					8.100,00 €
281900	55-6Vzpf§33_2018	261.709,70 €		15.306,02 €	246.403,68 €		0,00 €
281900	55-6Vzpf§34_2018	55.800,00 €			55.800,00 €		0,00 €
281900	60-HW Straßen60	4.022.152,12 €		1.599.288,83 €			2.422.863,29 €
281900	60_Grünpflege	1.080.432,00 €	626.099,26 €	1.080.029,47 €	402,53 €		626.099,26 €
281900	60_fiskIngbau60	148.325,00 €	424.912,63 €				573.237,63 €
281900	65_2022En	0,00 €	211.000,00 €				211.000,00 €
281900	65_2022Win	0,00 €	140.000,00 €				140.000,00 €
281900	65_2021Win	50.209,00 €	56.269,00 €				106.478,00 €
281900	65_2021En	132.000,00 €		70.393,31 €	61.606,69 €		0,00 €
281900	69/2-Hochwasser	1.576.600,47 €	470.000,00 €	1.576.600,47 €			470.000,00 €
281900	69/2-Gew.	132.029,74 €	169.000,00 €	132.029,74 €			169.000,00 €
281900	69/002-Artenschutz	13.500,00 €		10.000,00 €	3.500,00 €		0,00 €
281900	69/1-Cisborn	7.816,70 €		7.816,70 €			0,00 €
281900	69/1-Komp.	5.991,73 €		5.991,73 €			0,00 €
281900	VB2SBC-RstKonzess.		640.000,00 €				640.000,00 €
281900	Schule60		410.898,93 €				410.898,93 €
281900	SZS/4-Grün 2022	0,00 €	130.057,43 €				130.057,43 €
281900	SZS/4-Grün BgA2022	0,00 €	62.592,17 €				62.592,17 €
281900	SZS/4-Grün 2021	218.439,72 €		218.439,72 €			0,00 €
281900	SZS/4-Grün BgA2021	120.357,06 €		120.357,06 €			0,00 €
		<b>443.365.227,29 €</b>	<b>52.969.372,69 €</b>	<b>17.544.126,72 €</b>	<b>8.454.267,39 €</b>	<b>0,00 €</b>	<b>470.336.205,87 €</b>

### Rückstellungsspiegel Straßen und Brücken zum 31.12.2022

Maßnahmen	Gesamtbetrag am 31.12. des Vorjahres EUR	Veränderungen im Haushaltsjahr			Gesamtbetrag am 31.12. des Haushaltsjahres EUR
		Zuführungen EUR	Laufende Auflösung EUR	Grund entfallen EUR	
<b><u>Instandhaltung Brücken</u></b>					
IV/09-Volmet.FBÜ	543.920,40				543.920,40
I/11-Fuhrpark	23.581,69				23.581,69
VI/90-Stw.Untern	59.571,59				59.571,59
II/05 Talbr.Helfe	360.000,00				360.000,00
<b>Diverse Ingenieurbauwerke</b>	<b>987.073,68</b>	<b>0,00</b>	<b>0,00</b>	<b>0,00</b>	<b>987.073,68</b>
BrVolmetal60	8.200.000,00				8.200.000,00
<b>Diverse Brücken SpRK</b>	<b>8.200.000,00</b>	<b>0,00</b>	<b>0,00</b>	<b>0,00</b>	<b>8.200.000,00</b>
<b>Instandhaltung Brücken</b>	<b>9.187.073,68</b>	<b>0,00</b>	<b>0,00</b>	<b>0,00</b>	<b>9.187.073,68</b>
<b><u>Instandhaltung Straßen</u></b>					
Albrechtstraße	58.553,60				58.553,60
Alemannenweg	287.129,70				287.129,70
Am Quambusch	127.290,35				127.290,35
Am Sportpark	236.513,78				236.513,78
An der Böschung	23.588,25				23.588,25
Büddinghardt	59.644,64				59.644,64
Dahmsheide	10.879,41				10.879,41
Färberstraße	45.488,66				45.488,66
Georgstraße	52.835,75				52.835,75
Heidbrache	51.953,04				51.953,04
Paschestraße	70.419,30				70.419,30
<b>Instandhaltung Straßen</b>	<b>1.024.296,48</b>	<b>0,00</b>	<b>0,00</b>	<b>0,00</b>	<b>1.024.296,48</b>
<b>GESAMT</b>	<b>10.211.370,16</b>	<b>0,00</b>	<b>0,00</b>	<b>0,00</b>	<b>10.211.370,16</b>

## Rückstellungsspiegel Gebäude zum 31.12.2022

Maßnahmen	Name	Gesamtbetrag am 31.12. des Vorjahres EUR	Veränderungen im Haushaltsjahr				Gesamtbetrag am 31.12 des Haushaltsjahres EUR
			Zuführungen EUR	Laufende Auflösung EUR	Grund entfallen EUR	Umbuchungen EUR	
Brandschutzmaßnahmen	Verwaltungshochhaus Rathaus I	400.000,00					400.000,00
Brandschutz (Türen, Glasbausteine etc.)	GSHaspeBrand	423.412,63		122.666,92			300.745,71
Brandschutzmaßnahmen	11709 OA_BS	774.600,00	260.000,00	733.046,25			301.553,75
Sanierung pädagogisches Zentrum (Boden und Heizkörper)	65_10870 GES_PädZ	245.988,95	96.000,00	44.182,28			297.806,67
Instandsetzung Fenster, Rollläden, Innenjalousien	Schulzentrum Wehringhausen	17.656,11		4.362,89			13.293,22
Erneuerung des Bühnenbodens	Theater	100.000,00					100.000,00
Sanierung Parkettböden	Villa Post	4.835,99	57.000,00				61.835,99
Erneuerung von Holzfenstern	Kulturzentrum Pelmke	30.000,00					30.000,00
ESM Energiezentrale	65_11019_Energie	3.286.000,00	450.000,00	38.413,32			3.697.586,68
ESM Befeuchtung	65_11019_Befeucht	2.534.560,00	450.000,00				2.984.560,00
ESM Austausch des Erdwärmetauschers	65_11019_Erdwärme	740.000,00	285.440,00				1.025.440,00
ESM Sanierung des Trinkwassernetzes	65_11019_Trinkwas	316.860,24		13.147,97			303.712,27
ESM Entrauchung der Technikzentrale	65_11019_Entrauch	320.000,00		191,90			319.808,10
ESM Hygiene	65_11019_Hygiene	210.800,00					210.800,00
ESM Bauteilkonditionierung	65_11019BTK	148.800,00					148.800,00
ESM diverse mängel	65_11019_divMängel	117.800,00					117.800,00
ESM Revisionsunterlagen	65_11019_Revision	74.400,00					74.400,00

ESM Kaldach	65_11019_Kaldach	37.200,00				37.200,00
ESM Machbarkeitsstudie	65_11019_Studie	25.000,00		24.598,02		401,98
Sportzentrum Helfe	65_SZHelfe_Boden	108.075,08		766,36		107.308,72
GS Boloh	65_10716_Statiker	299.353,38				299.353,38
Kirchenberg-Stadion	65_11439_Tribüne	250.000,00				250.000,00
KITA Katernberg	65_11209_Boden	18.716,04				18.716,04
KITA Katernberg	65_11209_Anstrich	8.771,57				8.771,57
GES Fritz-Steinhoff	65_11468_SprenkelA	10.397,16		8.832,38		1.564,78
Sanitäranlagen Theater	65_11030_Sanierung	943.000,00				943.000,00
Betonsanierung Stadthalle	65_11595_Beton	651.000,00		8.289,01		642.710,99
Betonsanierung Parkhaus unter der Sporthalle Mittelstadt	65_11454_GIS	170.000,00				170.000,00
Lehrschwimmbecken Vossacker - Erneuerung des NSHV	65_12807_Ern.NSHV	89.000,00	81.000,00	13.574,20		156.425,80
Stadthalle - Erneuerung ELA-Anlage	65_11595_ELA	120.000,00				120.000,00
Stadthalle - Erneuerung Unterverteilung	65_11595_Untervert.	100.000,00				100.000,00
Stadthalle - Bühnenbeleuchtung	65_11595_Bühnenbel	10.000,00	28.000,00	8.400,00		29.600,00
Stadthalle - Parkplatzbeleuchtung	65_11595_Parkplatzbel	30.000,00		8.892,56		21.107,44
Sporthalle Helfe - Beleuchtung Spielfeld, Umkleide, Flur	65_12011_Beleuchtung	120.000,00				120.000,00
Gesamtschule Helfe - Beleuchtung Atrium	65_10011_Atrium	20.000,00				20.000,00
Sekundarschule Altenhagen - Beleuchtung Treppenhaus	65_10807_Beleuchtung	25.000,00		22.065,60		2.934,40
GS KEO - Erneuerung ELA-Anlage	65_10832_ELA	30.000,00				30.000,00
Rahel Varnhagen Kolleg - Erneuerung ELA-Anlage	65_10715_ELA	30.000,00		27.841,54		2.158,46
GS Henry van de Velde - Erneuerung ELA-Anlage	65_10717_ELA	30.000,00				30.000,00

Rathaus I D - Fenstersanierung	65_11711_Fenster	25.000,00				25.000,00
GS Kipper Feuchtigkeitsschäden Keller	65_10701_Keller	30.000,00		21.037,27		8.962,73
GES Haspe - Geländerertüchtigung	65_10870_Geländer	45.000,00	96.000,00	21.987,11		119.012,89
FGH Haspe - Dachsanierung	65_10601_Dachsan.	50.000,00				50.000,00
GYM Hohenlimburg - Türanlage	65_10856_Tür	70.000,00				70.000,00
GYM Theodor Heuss - Bodenbeläge	65_10854_Boden	50.000,00				50.000,00
Dachreparatur	65_11202_Dachreparatur		70.000,00			70.000,00
Austausch Brandschutzklappen	65_10833_Brandschutzklappen		28.500,00			28.500,00
Elektrosanierung	65_10712_Elektrosanierung		283.000,00			283.000,00
Mängelbeseitigung WKP Sicherheitsbeleuchtung	65_10800_Sicherheitsbeleuchtung		50.000,00			50.000,00
Mängelbeseitigung WKP	65_10851_Mängel WKP		50.000,00			50.000,00
Mängelbeseitigung WKP	65_10707_Mängel WKP		150.000,00			150.000,00
Mängelbeseitigung WKP	65_10700_Mängel WKP		180.000,00			180.000,00
Mängelbeseitigung WKP	65_10711_Mängel WKP		35.000,00			35.000,00
Mängelbeseitigung WKP	65_10702_Mängel WKP		25.000,00			25.000,00
Mängelbeseitigung WKP	65_10801_Mängel WKP		25.000,00			25.000,00
Mängelbeseitigung WKP	65_10902_Mängel WKP		50.000,00			50.000,00
Mängelbeseitigung BS-Türen	65_10906_Mängel WKP		30.000,00			30.000,00
Erneuerung der Unterverteilungen	65_10722_Unterverteilungen		40.000,00			40.000,00
Erneuerung der Unterverteilungen	65_10853_Unterverteilungen		50.000,00			50.000,00
Sanierung Hausschwamm	65_10701_Hausschwamm		80.000,00			80.000,00
Sanierung Sockel/Abdichtungsarbeiten/ Regenfallrohre	65_11212_Regenfallrohre		124.500,00			124.500,00
Beseitigung Wasserschaden	65_10870_Wasserschaden		110.000,00			110.000,00
Erneuerung Oberböden	65_10870_Oberböden		17.700,00			17.700,00
Erneuerung Außentüranlage	65_10870_Außentüranlage		50.000,00			50.000,00

Herstellung 2. Rettungsweg	65_11450_2.Rettungsweg		43.000,00			43.000,00
Dachsanierung	65_10803_Dachsanierung		160.000,00			160.000,00
Einbau Deckenstrahlheizung	65_12730_Deckenstrahlheizung		690.000,00			690.000,00
Nachrüstung Oberlichter mit Putz- und Fangscheren	65_10903_NachrOberlichter		30.000,00			30.000,00
Umsetzung Brandschutzkonzept	65_10905_Brandschutz		94.000,00			94.000,00
MSR-Technik	65_10722_MSR		26.000,00			26.000,00
Erneuerung MSR	65_10724_MSR		35.000,00			35.000,00
Erneuerung MSR	65_11712_MSR		25.000,00			25.000,00
Erneuerung MSR	65_10856_MSR		60.000,00			60.000,00
Nachrüstung Brandschutzalarmierung	65_11423_Brandschutzalarmierung		40.000,00			40.000,00
Nachrüstung Brandschutzalarmierung /Sicherheitsbeleuchtung	65_12856_Brandschutzalarmierung		58.000,00			58.000,00
Ern. Sicherheitsbeleuchtung	65_10808_Sicherheitsbeleuchtung		30.500,00			30.500,00
Erneuerung Elektroanlage	65_10312_Sicherheitsbeleuchtung		23.000,00			23.000,00
Erneuerung Kessel und MSR	65_11423_HeizkesselMSR		46.000,00			46.000,00
Erneuerung Kessel und MSR	65_10834_HeizkesselMSR		28.000,00			28.000,00
Erneuerung Kessel, RLT, MSR und Speicher	65_10622_HeizkesselMSR_RLT		290.000,00			290.000,00
Trinkwasserleitungssanierung	65_10622_Trinkwasser		510.000,00			510.000,00
Erneuerung Kessel und MSR	65_10604_HeizkesselMSR		30.000,00			30.000,00
Erneuerung Heizflächen	65_11711_Heizflächen		40.000,00			40.000,00
Beleuchtungsanlagen	65_11711_Beleuchtungsanlagen		30.000,00			30.000,00
Schadensbehebung Sportboden	65_11454_Sportboden		30.000,00			30.000,00
Dach, RWA, Brandschutz	65_11424_DachRWABrand		230.000,00			230.000,00
Sanierung Tribühnenaufgänge	65_11461_Tribühnenaufgang		40.000,00			40.000,00

Austausch der Zuggurte in Trennvorhängen	65_11422_Trennvorhänge		24.000,00				24.000,00
Sanierung Flachdach (Teilfläche)	65_10882_Flachdach		25.000,00				25.000,00
Sanierung WC-Anlagen 1. OG	65_10712_WC1OG		32.000,00				32.000,00
Anstrich Fenster, Fassadenleisten	65_10854_FensterFassade		39.000,00				39.000,00
Erneuerung Geräteraumtore	65_12854_Geräteraumtore		33.000,00				33.000,00
Mängelbesitigung an Brand- und Rauchschutztüren	65_10312_Brandschutztüren		30.000,00				30.000,00
Umrüstung Fenster	65_10871_UmrüstFenster		70.000,00				70.000,00
Austausch Teppichböden	65_11030_Teppichb		80.000,00				80.000,00
Erneuerung Fernschachtung Bühnenhaus, Werkstätten BMA-Raum	65_11030_Fernschachtung Raum		26.500,00				26.500,00
Erneuerung Verteilungen	65_11030_Verteilungen		26.000,00				26.000,00
Erneuerung der Lichtdecken	65_11015_Lichtdecken		28.500,00				28.500,00
Erneuerung RLT-Anlage	65_10317_RLT		94.000,00				94.000,00
Beseitigung von Putzschäden (Innen- und Außenseitig)	65_11025_Putzschäden		325.000,00				325.000,00
Sanierung Hundezwinger	65_10501_Hundezwinger		22.000,00				22.000,00
Schadstoffsanieung Bodenbeläge Flure	65_11709_Bodenbeläge		135.000,00				135.000,00
	<b>Zwischensumme</b>	13.141.227,15	6.830.640,00	1.122.295,58	0,00	0,00	18.849.571,57
Feuerwache Mitte	Feuerwache Mitte	773.107,25		78.413,22			694.694,03
Sanierung Balkone, Feuchtigkeitsbeseitigung, Studiosanierung, Stützmauersanierung, Instandhaltung Bauhaus	Hohenhof	138.598,76		25.200,75			113.398,01
	<b>GESAMT</b>	<b>14.052.933,16</b>	<b>6.830.640,00</b>	<b>1.225.909,55</b>	<b>0,00</b>	<b>0,00</b>	<b>19.657.663,61</b>



	<b>Sitz des Unternehmens/ der Beteiligung/ der Ausleihung</b>	<b>Anteil</b>	<b>Eigenkapital (in T €)</b>	<b>Jahresergebnis (in T €)</b>	<b>Erläuterung</b>
<b>Verbundene Unternehmen</b>					
Hagener Versorgungs- und Verkehrs-GmbH	Hagen	100,00%	204.313	-16.425	Prognose Haushaltsjahr
Wirtschaftsbetrieb Hagen AöR	Hagen	100,00%	97.518	6.988	Jahresabschluss Vorjahr
Gesellschaft für Immobilien und aktive Vermögensnutzung der Stadt Hagen mbH	Hagen	100,00%	95.355	2.133	Prognose Haushaltsjahr
Theater gGmbH*	Hagen	100,00%	2.852	-658	Prognose Haushaltsjahr
Stadtbeleuchtung Hagen GmbH	Hagen	100,00%	193	8	Prognose Haushaltsjahr
HAGEN.WIRTSCHAFTSENTLICKLUNG GmbH (ehemalige HAGENagentur GmbH + ehemalige Hagener Industrie- und Gewerbeflächen GmbH/ HAGEN.AREAL GmbH)	Hagen	100,00%	130	205	Prognose Haushaltsjahr
Hagener Werk- und Dienstleistungs GmbH	Hagen	49,00%	40	1	Prognose Haushaltsjahr
Beschäftigungs- und Qualifizierungsgesellschaft Werkhof gem. GmbH	Hagen	23,00%	-91	229	Prognose Haushaltsjahr
Betrieb für Sozialeinrichtungen Hagen gGmbH	Hagen	6,00%	4.133	585	Prognose Haushaltsjahr
Hagener Gemeinnützige Wohnungsgesellschaft mbH	Hagen	1,11%	20.226	2.431	Jahresabschluss Haushaltsjahr
<b>Verbundenes Unternehmen/ nicht börsennotierte Aktie</b>					
Hagener Straßenbahn AG	Hagen	8,33%	8.314	0	Prognose Haushaltsjahr
<b>Beteiligungen</b>					
Südwestfälisches Studieninstitut für kommunale Verwaltung	Hagen	15,03%	1.434	521	Jahresabschluss Vorjahr
Verkehrsverbund Rhein-Ruhr AöR (VRR)	Gelsenkirchen	4,17%	7.966	-5.702	Jahresabschluss Vorjahr
KDN	Köln	3,33%	1.671	71	Jahresabschluss Vorjahr
<b>Sonstige Ausleihungen</b>					
ARCADEON/HWW Seminar und Tagungsbetrieb GmbH	Hagen	16,50%	415	0	Jahresabschluss Vorjahr
CVUA AöR	Bochum	4,55%	5.972	258	Prognose Haushaltsjahr
D-NRW AöR	Dortmund	0,08%	2.800	0	Jahresabschluss Vorjahr

\*Rumpfgeschäftsjahr 01.08. - 31.07

Bilanzposition	Anlagenklassenbezeichnung	Anlagenbezeichnung I	Anlagenbezeichnung II	Restbuchwert zum 31.12.2022 in Euro
1.1_Immaterielle Vermögensgegenstände	DV-Software	CAD/CAM PC Set Standart+Ceramil Mind Trainingsvers	BK Cuno II	0,00
1.1_Immaterielle Vermögensgegenstände	DV-Software	CAD/CAM PC Set Standart+Ceramil Mind Trainingsvers	BK Cuno II	0,00
1.1_Immaterielle Vermögensgegenstände	DV-Software	CAD/CAM PC Set Standart+Ceramil Mind Trainingsvers	BK Cuno II	0,00
1.1_Immaterielle Vermögensgegenstände	DV-Software	CAD/CAM PC Set Standart+Ceramil Mind Trainingsvers	BK Cuno II	0,00
1.1_Immaterielle Vermögensgegenstände	DV-Software	CAD/CAM PC Set Standart+Ceramil Mind Trainingsvers	BK Cuno II	0,00
1.1_Immaterielle Vermögensgegenstände	DV-Software	CAD/CAM PC Set Standart+Ceramil Mind Trainingsvers	BK Cuno II	0,00
1.1_Immaterielle Vermögensgegenstände	DV-Software	CAD/CAM PC Set Standart+Ceramil Mind Trainingsvers	BK Cuno II	0,00
1.1_Immaterielle Vermögensgegenstände	DV-Software	CAD/CAM PC Set Standart+Ceramil Mind Trainingsvers	BK Cuno II	0,00
1.1_Immaterielle Vermögensgegenstände	DV-Software	CAD/CAM PC Set Standart+Ceramil Mind Trainingsvers	BK Cuno II	0,00
1.1_Immaterielle Vermögensgegenstände	DV-Software	CAD/CAM PC Set Standart+Ceramil Mind Trainingsvers	BK Cuno II	0,00

Bilanzposition	Anlagenklassenbezeichnung	Anlagenbezeichnung I	Anlagenbezeichnung II	Restbuchwert zum 31.12.2022 in Euro
1.1_Immaterielle Vermögensgegenstände	DV-Software	CAD/CAM PC Set Standart+Ceramil Mind Trainingsvers	BK Cuno II	0,00
1.1_Immaterielle Vermögensgegenstände	DV-Software	CAD/CAM PC Set Standart+Ceramil Mind Trainingsvers	BK Cuno II	0,00
1.1_Immaterielle Vermögensgegenstände	DV-Software	CAD/CAM PC Set Standart+Ceramil Mind Trainingsvers	BK Cuno II	0,00
1.1_Immaterielle Vermögensgegenstände	DV-Software	Software Licences	FluidSIM 4.2 Hydraulik	0,00
1.1_Immaterielle Vermögensgegenstände	DV-Software	Software (Standardanwendungen/Betriebsysteme)	Software Adobe File Maker (Version 8)	0,00
1.1_Immaterielle Vermögensgegenstände	DV-Software	Firewallsystem Sophos		0,00
1.1_Immaterielle Vermögensgegenstände	Lizenzen	Lizenz: e-Call Software ICCS 3020	Leitstelle Feuerwehr	0,00
1.1_Immaterielle Vermögensgegenstände	DV-Software	Funknetz Upgrade Digitalalarm FW-Hagen	Fachbereich 37	0,00
1.1_Immaterielle Vermögensgegenstände	DV-Software	Software	Lizenzoption für Radio Manager	0,00
1.1_Immaterielle Vermögensgegenstände	DV-Software	Programmiersoftware	Programmiersoftware incl. Lizenzen Werkstatt	0,00
1.1_Immaterielle Vermögensgegenstände	DV-Software	Xpress Analyzer mit Zubehör	Xpress Analyzer incl. Software Werkstatt	0,00
1.1_Immaterielle Vermögensgegenstände	DV-Software	Software (Anwendungen Spezial)	Spezialsoftware Dauerausstellung HCH	0,00
1.1_Immaterielle Vermögensgegenstände	DV-Software	Software (Anwendungen Spezial)	Spezialsoftware Dauerausstellung HCH	0,00
1.1_Immaterielle Vermögensgegenstände	DV-Software	Software (Anwendungen Spezial)	Spezialsoftware Dauerausstellung HCH	0,00

Bilanzposition	Anlagenklassenbezeichnung	Anlagenbezeichnung I	Anlagenbezeichnung II	Restbuchwert zum 31.12.2022 in Euro
1.1_Immaterielle Vermögensgegenstände	DV-Software	Software (Anwendungen Spezial)	Spezialsoftware Dauerausstellung HCH	0,00
1.1_Immaterielle Vermögensgegenstände	DV-Software	Software (Anwendungen Spezial)	Netzwerkanpassung - Berichtswesen	0,00
1.1_Immaterielle Vermögensgegenstände	DV-Software	Software (Anwendungen Spezial)	Netzwerkanpassung -Firewall	0,00
1.1_Immaterielle Vermögensgegenstände	DV-Software	Software, Rubin Funktionalit.Programm	Stadthalle	0,00
1.1_Immaterielle Vermögensgegenstände	Lizenzen	Lizenz Zeiterfassungssystem	Stadthalle	0,00
1.1_Immaterielle Vermögensgegenstände	DV-Software	Virtuelle Gesichtsrekonstruktion-3D	DVD (Software)	0,00
1.1_Immaterielle Vermögensgegenstände	DV-Software	Software	AMDCMSWind./Linux/Parser	0,00
1.1_Immaterielle Vermögensgegenstände	DV-Software	Lizenzen	ASA5500 SSL-50	0,00
1.1_Immaterielle Vermögensgegenstände	DV-Software	RSA Authentication Manager 8.x	AUT0000250B8	0,00
1.1_Immaterielle Vermögensgegenstände	DV-Software	Software	Blackberry Enterprise Server 5.0	0,00
1.1_Immaterielle Vermögensgegenstände	DV-Software	Software	Blue Coat Contant Analysis System	0,00
1.1_Immaterielle Vermögensgegenstände	DV-Software	Software	Blue Coat Management Center Virtual Appliance	0,00
1.1_Immaterielle Vermögensgegenstände	DV-Software	Software	CON-ESW-UNITYSTD	0,00
1.1_Immaterielle Vermögensgegenstände	DV-Software	Software	CON-PSRT-ASA5508-K-3Y	0,00
1.1_Immaterielle Vermögensgegenstände	DV-Software	Software	CON-PSRT-ASA5508-K-3Y	0,00
1.1_Immaterielle Vermögensgegenstände	DV-Software	Netzwerk Lizenz	CON-SU3-IPS4240	0,00

Bilanzposition	Anlagenklassenbezeichnung	Anlagenbezeichnung I	Anlagenbezeichnung II	Restbuchwert zum 31.12.2022 in Euro
1.1_Immaterielle Vermögensgegenstände	DV-Software	Netzwerk Lizenz	CON-SU3-IPS4240	0,00
1.1_Immaterielle Vermögensgegenstände	DV-Software	Software	CSACS-5-LRG-LIC	0,00
1.1_Immaterielle Vermögensgegenstände	DV-Software	Software	diverse theGuard Lizenzen	0,00
1.1_Immaterielle Vermögensgegenstände	DV-Software	Software	diverse theGuard Lizenzen	0,00
1.1_Immaterielle Vermögensgegenstände	DV-Software	Software	diverse theGuard Lizenzen	0,00
1.1_Immaterielle Vermögensgegenstände	DV-Software	Software	EA BMI MS Windows Server Data	0,00
1.1_Immaterielle Vermögensgegenstände	DV-Software	Software	EA BMI MS Windows Server Data	0,00
1.1_Immaterielle Vermögensgegenstände	DV-Software	Software	EA BMI MS Windows Server Data	0,00
1.1_Immaterielle Vermögensgegenstände	DV-Software	Software	EA BMI MS Windows Server Data	0,00
1.1_Immaterielle Vermögensgegenstände	DV-Software	Software	EA BMI MS Windows Server Data	0,00
1.1_Immaterielle Vermögensgegenstände	DV-Software	McAfee Firewall Enterprise	Gold Software Support	0,00
1.1_Immaterielle Vermögensgegenstände	DV-Software	Software AntiSpam	Ironport Email Bundle Renewal Dual Appliance	0,00
1.1_Immaterielle Vermögensgegenstände	DV-Software	Lizenzen	Kaspersky Security diverse Lizenzen (4530 Stck.)	0,00
1.1_Immaterielle Vermögensgegenstände	DV-Software	Software	Kaspersky Security for mail	0,00
1.1_Immaterielle Vermögensgegenstände	DV-Software	Software	Kaspersky Security for mail Server	0,00

Bilanzposition	Anlagenklassenbezeichnung	Anlagenbezeichnung I	Anlagenbezeichnung II	Restbuchwert zum 31.12.2022 in Euro
1.1_Immaterielle Vermögensgegenstände	DV-Software	Software	KL4221XAWTJ Kaspersky Security	0,00
1.1_Immaterielle Vermögensgegenstände	DV-Software	Software	KL4232XAQTJ Kaspersky Security	0,00
1.1_Immaterielle Vermögensgegenstände	DV-Software	Lizenzen	LIC-CUCM-USR-B	0,00
1.1_Immaterielle Vermögensgegenstände	DV-Software	Software	McAfee Firewall Enterprise 1100F	0,00
1.1_Immaterielle Vermögensgegenstände	DV-Software	Software	McAfee Firewall Enterprise 1100F	0,00
1.1_Immaterielle Vermögensgegenstände	DV-Software	Software	McAfee Firewall Enterprise 1100F	0,00
1.1_Immaterielle Vermögensgegenstände	DV-Software	Software	McAfee Firewall Enterprise 1100F	0,00
1.1_Immaterielle Vermögensgegenstände	DV-Software	Software	Metageek Chanalyzer Essential	0,00
1.1_Immaterielle Vermögensgegenstände	DV-Software	Software	MiniMagic Level 2	0,00
1.1_Immaterielle Vermögensgegenstände	DV-Software	Software	R-VMW-UC-FND5-K9	0,00
1.1_Immaterielle Vermögensgegenstände	DV-Software	Software	Radware Activ	0,00
1.1_Immaterielle Vermögensgegenstände	DV-Software	Software	Restorepoint Enterprise Edition 500 Devices	0,00
1.1_Immaterielle Vermögensgegenstände	DV-Software	Software	Sawmill V8 update	0,00
1.1_Immaterielle Vermögensgegenstände	DV-Software	Support Software	SE-P-ESUP 1 Year	0,00
1.1_Immaterielle Vermögensgegenstände	DV-Software	Splunk Enterprise-Perpetual Lizenz	SE-P-LIC 10GB	0,00
1.1_Immaterielle Vermögensgegenstände	DV-Software	RSA SecurID Authenticator SID700	SID700-6-60-60-100	0,00

Bilanzposition	Anlagenklassenbezeichnung	Anlagenbezeichnung I	Anlagenbezeichnung II	Restbuchwert zum 31.12.2022 in Euro
1.1_Immaterielle Vermögensgegenstände	DV-Software	Software	SQL Server Standard Core 2016	0,00
1.1_Immaterielle Vermögensgegenstände	DV-Software	Software	SQL Server Standard Core 2016	0,00
1.1_Immaterielle Vermögensgegenstände	DV-Software	Software	tg! CS-SMC - NetworkManager PSM Nr. 493 (ASA)	0,00
1.1_Immaterielle Vermögensgegenstände	DV-Software	Software	UNITYCN9-STD-USR	0,00
1.1_Immaterielle Vermögensgegenstände	DV-Software	Software	VOIP Unified FX Phone View	0,00
1.1_Immaterielle Vermögensgegenstände	DV-Software	Software	Web Dual Appliance Bundle	0,00
1.1_Immaterielle Vermögensgegenstände	DV-Software	Software	Win SVR 2008R2	0,00
1.1_Immaterielle Vermögensgegenstände	DV-Software	Software	Windows 2003 Server R2 englisch	0,00
1.1_Immaterielle Vermögensgegenstände	DV-Software	Software	Windows Server 2008 R2 Enterprise	0,00
1.1_Immaterielle Vermögensgegenstände	DV-Software	Software	Windows Server 2008 R2 Enterprise	0,00
1.1_Immaterielle Vermögensgegenstände	DV-Software	Software	Windows Server Enterprise 2008	0,00
1.1_Immaterielle Vermögensgegenstände	DV-Software	Software	Windows Svr Std 2003	0,00
1.1_Immaterielle Vermögensgegenstände	DV-Software	Software	WinSvrEnt 2008 SNGL MVL	0,00
1.1_Immaterielle Vermögensgegenstände	DV-Software	Faxsoftware	XMedius FAX SP FoIP Server	0,00
1.1_Immaterielle Vermögensgegenstände	DV-Software	Software	Cisco CWLMS-4.0-300UPK9	0,00
1.1_Immaterielle Vermögensgegenstände	DV-Software	Zusatzmodul ABBV	GLI-Eifepack II	0,00

Bilanzposition	Anlagenklassenbezeichnung	Anlagenbezeichnung I	Anlagenbezeichnung II	Restbuchwert zum 31.12.2022 in Euro
1.1_Immaterielle Vermögensgegenstände	DV-Software	Software	GLI-Elfepack-Zusatzm.T-Mobile	0,00
1.1_Immaterielle Vermögensgegenstände	DV-Software	Software	South River Technologies Titan FTP Server Enterpri	0,00
1.1_Immaterielle Vermögensgegenstände	DV-Software	Elfe Pack Lizenzerweiterung	T-Systems ELSY	0,00
1.1_Immaterielle Vermögensgegenstände	DV-Software	Software	Upgrade CYCOS mrs X nach CYCOS mrs VANGUARD	0,00
1.1_Immaterielle Vermögensgegenstände	DV-Software	Software	User Lizenz Monotoring Fuer BCC CallCenter	0,00
1.1_Immaterielle Vermögensgegenstände	DV-Software	Software	BlackBerry Enterprise Server Cal 10 User	0,00
1.1_Immaterielle Vermögensgegenstände	DV-Software	Software	CCinvoice Professional	0,00
1.1_Immaterielle Vermögensgegenstände	DV-Software	Zusatzmodul Rechnungsimport	GLI Elfepack Zusatzmodul Rechngs.import	0,00
1.1_Immaterielle Vermögensgegenstände	DV-Software	Software	AirWatch Upgrade Green to blue	0,00
1.1_Immaterielle Vermögensgegenstände	DV-Software	Software	Beyerdynamic Steno-s Pro	0,00
1.1_Immaterielle Vermögensgegenstände	DV-Software	Software	Beyerdynamic upgrade auf steno-s 4	0,00
1.1_Immaterielle Vermögensgegenstände	DV-Software	Software	Fujitsu DeskUpdate manager	0,00
1.1_Immaterielle Vermögensgegenstände	DV-Software	Software	Matrix 42 Mobile Green Suite	0,00
1.1_Immaterielle Vermögensgegenstände	DV-Software	Software	PC Anywhere Host 12.1	0,00
1.1_Immaterielle Vermögensgegenstände	DV-Software	Software	upgrade OS/ECM, auf enaio fulltext	0,00
1.1_Immaterielle Vermögensgegenstände	DV-Software	Software	Adobe Creative Suite 3.3.	0,00



Bilanzposition	Anlagenklassenbezeichnung	Anlagenbezeichnung I	Anlagenbezeichnung II	Restbuchwert zum 31.12.2022 in Euro
1.1_Immaterielle Vermögensgegenstände	DV-Software	Software	Adobe Creative Suite 5.5 Design Standard	0,00
1.1_Immaterielle Vermögensgegenstände	DV-Software	Software	Adobe Creative Suite Premium 2.0	0,00
1.1_Immaterielle Vermögensgegenstände	DV-Software	Software	Adobe PhotoShop CS3	0,00
1.1_Immaterielle Vermögensgegenstände	DV-Software	Software	Adobe Premiere Pro CS3 3.0 WIN AOO	0,00
1.1_Immaterielle Vermögensgegenstände	DV-Software	Software	ArcView8.2	0,00
1.1_Immaterielle Vermögensgegenstände	DV-Software	Software	GPS Doku-Modul Leica V2.01	0,00
1.1_Immaterielle Vermögensgegenstände	DV-Software	Software	HP PCM+ v4 Software	0,00
1.1_Immaterielle Vermögensgegenstände	DV-Software	Software	KARAT Version 2.0ix	0,00
1.1_Immaterielle Vermögensgegenstände	DV-Software	Software	Lexware Financial Office Pro 2008	0,00
1.1_Immaterielle Vermögensgegenstände	DV-Software	Software	OpenType Essentials 1 bis 3 Value Pack	0,00
1.1_Immaterielle Vermögensgegenstände	DV-Software	Software	Plancal Nova Lizenzweiterung	0,00
1.1_Immaterielle Vermögensgegenstände	DV-Software	Software	Project2002Prof.	0,00
1.1_Immaterielle Vermögensgegenstände	DV-Software	Software	ROWE Color Pro XL	0,00
1.1_Immaterielle Vermögensgegenstände	DV-Software	Software	WinSvrEnt 2008 SNGL MVL	0,00
1.1_Immaterielle Vermögensgegenstände	DV-Software	Software	"ARRIBA planen ""Zeitvertrag""	0,00
1.1_Immaterielle Vermögensgegenstände	DV-Software	Software	"MAXON ""Cinema 4D R13 Visualize""	0,00

Bilanzposition	Anlagenklassenbezeichnung	Anlagenbezeichnung I	Anlagenbezeichnung II	Restbuchwert zum 31.12.2022 in Euro
1.1_Immaterielle Vermögensgegenstände	DV-Software	Software	"Modul fuer uebernahme von dig. Datensätzen ""VD	0,00
1.1_Immaterielle Vermögensgegenstände	DV-Software	"Zusatzmodul ""Digant FS""	"OK.EFA Zusatzmodul ""DigantFS""	0,00
1.1_Immaterielle Vermögensgegenstände	DV-Software	Software	"SAP Bilanzstatistik""ZBPC-BILSTA""	0,00
1.1_Immaterielle Vermögensgegenstände	DV-Software	Software	"Software ""Units 2010""	0,00
1.1_Immaterielle Vermögensgegenstände	DV-Software	Software	"Zusatzmodul ""Integration Gutachten"" zu OK.Vorfa	0,00
1.1_Immaterielle Vermögensgegenstände	DV-Software	Software	3D Analyst 8.3	0,00
1.1_Immaterielle Vermögensgegenstände	DV-Software	Software	3D Analyst 9.0	0,00
1.1_Immaterielle Vermögensgegenstände	DV-Software	Software	3D GeoCreator fuer Google Earth	0,00
1.1_Immaterielle Vermögensgegenstände	DV-Software	Software	4500SAP-PayrollLizenzen	0,00
1.1_Immaterielle Vermögensgegenstände	DV-Software	Software	ADMIN Didakt	0,00
1.1_Immaterielle Vermögensgegenstände	DV-Software	Software	Adobe Creativ Suit Prem.	0,00
1.1_Immaterielle Vermögensgegenstände	DV-Software	Software	Adobe Creative Suite 4 Master Coll.	0,00
1.1_Immaterielle Vermögensgegenstände	DV-Software	Software	Adobe Photoshop CS2	0,00
1.1_Immaterielle Vermögensgegenstände	DV-Software	Software	AdobePhotoshoplicense	0,00
1.1_Immaterielle Vermögensgegenstände	DV-Software	Software	ADVISLizenzenA-Konto	0,00
1.1_Immaterielle Vermögensgegenstände	DV-Software	Software	aeskulab21	0,00

Bilanzposition	Anlagenklassenbezeichnung	Anlagenbezeichnung I	Anlagenbezeichnung II	Restbuchwert zum 31.12.2022 in Euro
1.1_Immaterielle Vermögensgegenstände	DV-Software	Software	AK/HKzuSmallworldKanalfachs	0,00
1.1_Immaterielle Vermögensgegenstände	DV-Software	Software	ALB-relational	0,00
1.1_Immaterielle Vermögensgegenstände	DV-Software	Software	Allplan 2005 Basic	0,00
1.1_Immaterielle Vermögensgegenstände	DV-Software	Software	Allplan 2009 Design	0,00
1.1_Immaterielle Vermögensgegenstände	DV-Software	Software	AllplanCAD	0,00
1.1_Immaterielle Vermögensgegenstände	DV-Software	Software	ALRISSSitzungsdienst3.6.4	0,00
1.1_Immaterielle Vermögensgegenstände	DV-Software	Software	AnwenderSoftware eventim.inhouse 3 Arbplaetze	0,00
1.1_Immaterielle Vermögensgegenstände	DV-Software	Software	AppleFinalCutPro3	0,00
1.1_Immaterielle Vermögensgegenstände	DV-Software	Software	Aquarell3.2(Niederschlag)	0,00
1.1_Immaterielle Vermögensgegenstände	DV-Software	Software	ArcGIS 9.0 3D-Analyst	0,00
1.1_Immaterielle Vermögensgegenstände	DV-Software	Software	ArcGIS 9.2 Arc View	0,00
1.1_Immaterielle Vermögensgegenstände	DV-Software	Software	ArcGIS ArcView 10.0	0,00
1.1_Immaterielle Vermögensgegenstände	DV-Software	Software	ArcView 9.1 Single Use	0,00
1.1_Immaterielle Vermögensgegenstände	DV-Software	Software	ArcView3.3	0,00
1.1_Immaterielle Vermögensgegenstände	DV-Software	Software	ArcView8.2singleuse	0,00
1.1_Immaterielle Vermögensgegenstände	DV-Software	Software	ASPE V.6.0	0,00

Bilanzposition	Anlagenklassenbezeichnung	Anlagenbezeichnung I	Anlagenbezeichnung II	Restbuchwert zum 31.12.2022 in Euro
1.1_Immaterielle Vermögensgegenstände	DV-Software	Software	AUTISTANTUpgrade	0,00
1.1_Immaterielle Vermögensgegenstände	DV-Software	Lizenz	AutoCad 2005	0,00
1.1_Immaterielle Vermögensgegenstände	DV-Software	Software	AutoCAD 2009 SLM MJA	0,00
1.1_Immaterielle Vermögensgegenstände	DV-Software	Software	AutoCAD 2009 SLM MJA	0,00
1.1_Immaterielle Vermögensgegenstände	DV-Software	Software	AutoCAD 2010 NLM MJA	0,00
1.1_Immaterielle Vermögensgegenstände	DV-Software	Lizenz	AutoCAD LT	0,00
1.1_Immaterielle Vermögensgegenstände	DV-Software	Software	AutoCAD LT 2008 MJA	0,00
1.1_Immaterielle Vermögensgegenstände	DV-Software	Netzwerklicenz	AutoDesk Map 3D	0,00
1.1_Immaterielle Vermögensgegenstände	DV-Software	Software	Autodesk MAP Series 2004 update	0,00
1.1_Immaterielle Vermögensgegenstände	DV-Software	Software	AutoiCADMap2000R4Netzergaenzung	0,00
1.1_Immaterielle Vermögensgegenstände	DV-Software	Software	avvisoeuro21 V2.4	0,00
1.1_Immaterielle Vermögensgegenstände	DV-Software	Software	Beyerdynamic Bundel Steno S Pro + MPC 70 USB Mikro	0,00
1.1_Immaterielle Vermögensgegenstände	DV-Software	Software	Beyerdynamic Bundel Steno S Pro + MPC 70 USB Mikro	0,00
1.1_Immaterielle Vermögensgegenstände	DV-Software	Software	Beyerdynamic Bundel Steno S Pro + MPC 70 USB Mikro	0,00
1.1_Immaterielle Vermögensgegenstände	DV-Software	Software	Beyerdynamic Bundel Steno S Pro + MPC 70 USB Mikro	0,00
1.1_Immaterielle Vermögensgegenstände	DV-Software	Software	BIBDIA Portal 2009 Basismodul	0,00

Bilanzposition	Anlagenklassenbezeichnung	Anlagenbezeichnung I	Anlagenbezeichnung II	Restbuchwert zum 31.12.2022 in Euro
1.1_Immaterielle Vermögensgegenstände	DV-Software	Software	BIBDIA Wegweisersystem	0,00
1.1_Immaterielle Vermögensgegenstände	DV-Software	Software	BIBDIA-divibib Basismodul	0,00
1.1_Immaterielle Vermögensgegenstände	DV-Software	Software	BIBDIA-divibib Erweitg.modul	0,00
1.1_Immaterielle Vermögensgegenstände	DV-Software	Software	BWK-VeraNa.M31.0	0,00
1.1_Immaterielle Vermögensgegenstände	DV-Software	Software	CallCenterAnteilStadt	0,00
1.1_Immaterielle Vermögensgegenstände	DV-Software	Software	CCC contact, Version 2.2	0,00
1.1_Immaterielle Vermögensgegenstände	DV-Software	Software	CCDCSLizenz	0,00
1.1_Immaterielle Vermögensgegenstände	DV-Software	Software	Check Point UTM-1 Firewall	0,00
1.1_Immaterielle Vermögensgegenstände	DV-Software	Lizenz	Cinema 4D Klassenraumlizenz	0,00
1.1_Immaterielle Vermögensgegenstände	DV-Software	Software	CityGuide DMS-Secure-Tool	0,00
1.1_Immaterielle Vermögensgegenstände	DV-Software	Software	ColdFusion5.0ServerEnterprise	0,00
1.1_Immaterielle Vermögensgegenstände	DV-Software	Software	CommunicationServer155	0,00
1.1_Immaterielle Vermögensgegenstände	DV-Software	Lizenz	Crystal Reports	0,00
1.1_Immaterielle Vermögensgegenstände	DV-Software	Software	Crystal Reports 2008	0,00
1.1_Immaterielle Vermögensgegenstände	DV-Software	Software	CS-STIL/Z2 1.Lizenz	0,00
1.1_Immaterielle Vermögensgegenstände	DV-Software	Software	DESIGO INSIGHT V2.35	0,00

Bilanzposition	Anlagenklassenbezeichnung	Anlagenbezeichnung I	Anlagenbezeichnung II	Restbuchwert zum 31.12.2022 in Euro
1.1_Immaterielle Vermögensgegenstände	DV-Software	Software	DOPAS Version3.2 Einzelplatzversion	0,00
1.1_Immaterielle Vermögensgegenstände	DV-Software	Software	Draegerware Zentralwerkstatt	0,00
1.1_Immaterielle Vermögensgegenstände	DV-Software	Software	DSB SoftwareLizenz	0,00
1.1_Immaterielle Vermögensgegenstände	DV-Software	Software	DVK-Manager Hauptlizenz	0,00
1.1_Immaterielle Vermögensgegenstände	DV-Software	Software	ECM-SoftwareHABIT	0,00
1.1_Immaterielle Vermögensgegenstände	DV-Software	Ticketzugangssystem-Software	ELPAS PAS-20-Virt	0,00
1.1_Immaterielle Vermögensgegenstände	DV-Software	Software	Energieberater Prof.- Software	0,00
1.1_Immaterielle Vermögensgegenstände	DV-Software	Software	eventim.inhouse Marketing/CRM Modul	0,00
1.1_Immaterielle Vermögensgegenstände	DV-Software	Software	FirstSpirit Modul Newsletter	0,00
1.1_Immaterielle Vermögensgegenstände	DV-Software	Software	FormsForWebDesign	0,00
1.1_Immaterielle Vermögensgegenstände	DV-Software	Software	FormsForWebDesign	0,00
1.1_Immaterielle Vermögensgegenstände	DV-Software	Software	Freeform Modeling Omni	0,00
1.1_Immaterielle Vermögensgegenstände	DV-Software	Software	FunduS Complete V7.3.01	0,00
1.1_Immaterielle Vermögensgegenstände	DV-Software	Software	GAEB Konverter 2009 EZ-Lizenz	0,00
1.1_Immaterielle Vermögensgegenstände	DV-Software	Lizenz	GC AccessManager	0,00
1.1_Immaterielle Vermögensgegenstände	DV-Software	Arbeitsplatzlizenz	Gekos Bau/WIN	0,00

Bilanzposition	Anlagenklassenbezeichnung	Anlagenbezeichnung I	Anlagenbezeichnung II	Restbuchwert zum 31.12.2022 in Euro
1.1_Immaterielle Vermögensgegenstände	DV-Software	Software	Gekos NAUR/WIN Basispaket	0,00
1.1_Immaterielle Vermögensgegenstände	DV-Software	Software	GeKos-online 4.0	0,00
1.1_Immaterielle Vermögensgegenstände	DV-Software	Software	gp-UNTIS MultiUser:Kursplanung	0,00
1.1_Immaterielle Vermögensgegenstände	DV-Software	Software	gp-UNTIS2009	0,00
1.1_Immaterielle Vermögensgegenstände	DV-Software	Einzelplatzlizenz	Haessler Pensionsrueckstellung V.4.5	0,00
1.1_Immaterielle Vermögensgegenstände	DV-Software	Software	HC-OWIG PC-Modemtransfer 6.30	0,00
1.1_Immaterielle Vermögensgegenstände	DV-Software	Software	HiDA 4.3	0,00
1.1_Immaterielle Vermögensgegenstände	DV-Software	Software	IBIS Netzwerkvers. Fuer Berufskollegs m. gym. Obe	0,00
1.1_Immaterielle Vermögensgegenstände	DV-Software	Software	IBIS Netzwerkversion	0,00
1.1_Immaterielle Vermögensgegenstände	DV-Software	IBIS-Netzwerkversion	IBIS-Netzwerkversion	0,00
1.1_Immaterielle Vermögensgegenstände	DV-Software	Software	IDEA	0,00
1.1_Immaterielle Vermögensgegenstände	DV-Software	Software	IDEA-Lizenz	0,00
1.1_Immaterielle Vermögensgegenstände	DV-Software	Software	Infopool	0,00
1.1_Immaterielle Vermögensgegenstände	DV-Software	Software	Instant Atlas v6.5	0,00
1.1_Immaterielle Vermögensgegenstände	DV-Software	Software	Internetschnittstelle WEB-Basys	0,00
1.1_Immaterielle Vermögensgegenstände	DV-Software	Oberflaechensoftware	IS-OP Touch-Oberflaechensoftware	0,00

Bilanzposition	Anlagenklassenbezeichnung	Anlagenbezeichnung I	Anlagenbezeichnung II	Restbuchwert zum 31.12.2022 in Euro
1.1_Immaterielle Vermögensgegenstände	DV-Software	Software	KAFKA	0,00
1.1_Immaterielle Vermögensgegenstände	DV-Software	Software	Kanal++/Hydra++/Lgraf++	0,00
1.1_Immaterielle Vermögensgegenstände	DV-Software	Software	KKG-Grundpaket	0,00
1.1_Immaterielle Vermögensgegenstände	DV-Software	Large Standard Solution Erweiterung Call Center	Large Standard Solution Erweiterung Call Center	0,00
1.1_Immaterielle Vermögensgegenstände	DV-Software	Software	LinkBase-Modul Fremdanbindung vollautomatisch	0,00
1.1_Immaterielle Vermögensgegenstände	DV-Software	Lizenz	Lizenz ArcView 9.0	0,00
1.1_Immaterielle Vermögensgegenstände	DV-Software	Software	MacromediaColdFusion	0,00
1.1_Immaterielle Vermögensgegenstände	DV-Software	Software	Matchware Mediator 8 Professional	0,00
1.1_Immaterielle Vermögensgegenstände	DV-Software	Mega Plus/AN Erweiterung	Mega Plus/AN Erweiterung fuer unbegr. Anzahl Anl.g	0,00
1.1_Immaterielle Vermögensgegenstände	DV-Software	Software	MegaCAD 2005 Upgrade	0,00
1.1_Immaterielle Vermögensgegenstände	DV-Software	Software	MicrosoftOfficeProf.2010	0,00
1.1_Immaterielle Vermögensgegenstände	DV-Software	Software	MikelSoftwareMusikschule	0,00
1.1_Immaterielle Vermögensgegenstände	DV-Software	Software	Modul-Lizenz ADVIS - Digant	0,00
1.1_Immaterielle Vermögensgegenstände	DV-Software	Software	NetzwerklicenzBKA1	0,00
1.1_Immaterielle Vermögensgegenstände	DV-Software	Software	NetzwerklicenzBKA1	0,00



Bilanzposition	Anlagenklassenbezeichnung	Anlagenbezeichnung I	Anlagenbezeichnung II	Restbuchwert zum 31.12.2022 in Euro
1.1_Immaterielle Vermögensgegenstände	DV-Software	Software	NetzwerklicenzBKA1	0,00
1.1_Immaterielle Vermögensgegenstände	DV-Software	Software	NetzwerklicenzSQL-BASys	0,00
1.1_Immaterielle Vermögensgegenstände	DV-Software	Software	NeuerwerbSTLK2002	0,00
1.1_Immaterielle Vermögensgegenstände	DV-Software	Software	NovaGebaeudetechnik	0,00
1.1_Immaterielle Vermögensgegenstände	DV-Software	Software	Novell Open Workgroup Suite	0,00
1.1_Immaterielle Vermögensgegenstände	DV-Software	Software	NX-Klassenraum-25	0,00
1.1_Immaterielle Vermögensgegenstände	DV-Software	Software	OfferteV1.1	0,00
1.1_Immaterielle Vermögensgegenstände	DV-Software	Software	OK.EFA Version 7.03	0,00
1.1_Immaterielle Vermögensgegenstände	DV-Software	eAT-Modul	OK.EWO - eAT-Modul	0,00
1.1_Immaterielle Vermögensgegenstände	DV-Software	OK.EWO Zusatzmodul Waffenrecht Stadt Hagen	OK.EWO Zusatzmodul Waffenrecht Stadt Hagen	0,00
1.1_Immaterielle Vermögensgegenstände	DV-Software	Software	OK.JUG	0,00
1.1_Immaterielle Vermögensgegenstände	DV-Software	Software	OK.JUG Basismod.Tagesbetreuung	0,00
1.1_Immaterielle Vermögensgegenstände	DV-Software	Software	OK.KOMM-EMA OK.EWO	0,00
1.1_Immaterielle Vermögensgegenstände	DV-Software	Software	OK.SOZIUS	0,00
1.1_Immaterielle Vermögensgegenstände	DV-Software	Software	OK.SOZIUS SGB XII	0,00
1.1_Immaterielle Vermögensgegenstände	DV-Software	Software	OK.SOZIUS Zusatzmodul ACCESS	0,00

Bilanzposition	Anlagenklassenbezeichnung	Anlagenbezeichnung I	Anlagenbezeichnung II	Restbuchwert zum 31.12.2022 in Euro
1.1_Immaterielle Vermögensgegenstände	DV-Software	Software	OK.SOZIUS.SGB XII Zusatzmodul Bildungs- + Teilhabe	0,00
1.1_Immaterielle Vermögensgegenstände	DV-Software	Software	OK.Vorfahrt	0,00
1.1_Immaterielle Vermögensgegenstände	DV-Software	Software	OK.Vorfahrt Zusatzmodul elektr. Versicherungsverwech	0,00
1.1_Immaterielle Vermögensgegenstände	DV-Software	Software	Oracle Database Standard Edition Proc.Lizenz	0,00
1.1_Immaterielle Vermögensgegenstände	DV-Software	Schnittstelle zu NetApp	OS storage for NetAPP	0,00
1.1_Immaterielle Vermögensgegenstände	DV-Software	Serverlizenz	OS/Server	0,00
1.1_Immaterielle Vermögensgegenstände	DV-Software	Software	PAISY Stand W91	0,00
1.1_Immaterielle Vermögensgegenstände	DV-Software	Software	PC Waechter Drive 6.2	0,00
1.1_Immaterielle Vermögensgegenstände	DV-Software	Software	Photo Modeler 5.0	0,00
1.1_Immaterielle Vermögensgegenstände	DV-Software	Software	Photoshop6.0/Illustrator10,Acr	0,00
1.1_Immaterielle Vermögensgegenstände	DV-Software	Software	PLATEIA6.0Software	0,00
1.1_Immaterielle Vermögensgegenstände	DV-Software	Software	PolyPlot 5.5	0,00
1.1_Immaterielle Vermögensgegenstände	DV-Software	Software	ProFIS	0,00
1.1_Immaterielle Vermögensgegenstände	DV-Software	Software	ProGOV basic 3.0	0,00
1.1_Immaterielle Vermögensgegenstände	DV-Software	Lizenz	PTV Vision VISUM Zusatzmodul	0,00

Bilanzposition	Anlagenklassenbezeichnung	Anlagenbezeichnung I	Anlagenbezeichnung II	Restbuchwert zum 31.12.2022 in Euro
1.1_Immaterielle Vermögensgegenstände	DV-Software	Software	RadwareLinkProof	0,00
1.1_Immaterielle Vermögensgegenstände	DV-Software	Software	Rasterdaten	0,00
1.1_Immaterielle Vermögensgegenstände	DV-Software	Schnittstelle	ReproW@B-Erweiterung Schnittstelle Rissarchiv	0,00
1.1_Immaterielle Vermögensgegenstände	DV-Software	Software	RGB Programmpaket	0,00
1.1_Immaterielle Vermögensgegenstände	DV-Software	Software	Rosy-Geo Editor	0,00
1.1_Immaterielle Vermögensgegenstände	DV-Software	Software	RoSy-Geo-Editor 10.1	0,00
1.1_Immaterielle Vermögensgegenstände	DV-Software	Software	S-MengenobjV8.3	0,00
1.1_Immaterielle Vermögensgegenstände	DV-Software	STRATIS Netz-Folgelizenz	S-PROJMAN, 13.10.100	0,00
1.1_Immaterielle Vermögensgegenstände	DV-Software	Lizenzen	SAP Business Objects-Lizenzen	0,00
1.1_Immaterielle Vermögensgegenstände	DV-Software	Software	Schnittstelle TopCash zu SAP	0,00
1.1_Immaterielle Vermögensgegenstände	DV-Software	Software	ShowSoft	0,00
1.1_Immaterielle Vermögensgegenstände	DV-Software	Software	Smallworld-Gis-Kanal	0,00
1.1_Immaterielle Vermögensgegenstände	DV-Software	Software	SmallworldGis	0,00
1.1_Immaterielle Vermögensgegenstände	DV-Software	Software	SmallworldKanalfachschale	0,00
1.1_Immaterielle Vermögensgegenstände	DV-Software	Software	SOFICAD B	0,00
1.1_Immaterielle Vermögensgegenstände	DV-Software	Software	SOFICAD V16.3 Modul K	0,00

Bilanzposition	Anlagenklassenbezeichnung	Anlagenbezeichnung I	Anlagenbezeichnung II	Restbuchwert zum 31.12.2022 in Euro
1.1_Immaterielle Vermögensgegenstände	DV-Software	Software	Software NX 7.5	0,00
1.1_Immaterielle Vermögensgegenstände	DV-Software	Software	Software Update AM3V2	0,00
1.1_Immaterielle Vermögensgegenstände	DV-Software	Software	SoftwareELAISA	0,00
1.1_Immaterielle Vermögensgegenstände	DV-Software	Software	Softwareerweiterung fuer Messgeraet	0,00
1.1_Immaterielle Vermögensgegenstände	DV-Software	Software	SoftwareGEO-DMS	0,00
1.1_Immaterielle Vermögensgegenstände	DV-Software	Software	Softwremodul SC-Autodown	0,00
1.1_Immaterielle Vermögensgegenstände	DV-Software	Software	SoftwareRGB55/2000	0,00
1.1_Immaterielle Vermögensgegenstände	DV-Software	Software	SPSS Statistics Base	0,00
1.1_Immaterielle Vermögensgegenstände	DV-Software	Software	Standortlizenz GS Kartografie	0,00
1.1_Immaterielle Vermögensgegenstände	DV-Software	Software	Statiksoftware	0,00
1.1_Immaterielle Vermögensgegenstände	DV-Software	Software	Steno-S Pro Aufzeichnungsoftware	0,00
1.1_Immaterielle Vermögensgegenstände	DV-Software	Software	STLB_Bau	0,00
1.1_Immaterielle Vermögensgegenstände	DV-Software	Software	STLB-Bau XML Tiefbauf Grundlizenz fuer 67	0,00
1.1_Immaterielle Vermögensgegenstände	DV-Software	Software	STRATIS Netz-Folgelizenz S-Plan	0,00
1.1_Immaterielle Vermögensgegenstände	DV-Software	Lizenz	Stratis S-Basis	0,00
1.1_Immaterielle Vermögensgegenstände	DV-Software	Software	STRATIS S-LANDXML	0,00

Bilanzposition	Anlagenklassenbezeichnung	Anlagenbezeichnung I	Anlagenbezeichnung II	Restbuchwert zum 31.12.2022 in Euro
1.1_Immaterielle Vermögensgegenstände	DV-Software	Software	StratisGrundmodul	0,00
1.1_Immaterielle Vermögensgegenstände	DV-Software	TFA Lizenzen	TFA Lizenzen	0,00
1.1_Immaterielle Vermögensgegenstände	DV-Software	Software	TopCash V2.3.11	0,00
1.1_Immaterielle Vermögensgegenstände	DV-Software	Software	TraffiDesk Schnittstelle im WinOwig XML-Format	0,00
1.1_Immaterielle Vermögensgegenstände	DV-Software	Software	UNITS 2009	0,00
1.1_Immaterielle Vermögensgegenstände	DV-Software	Software	UNTIS 2010	0,00
1.1_Immaterielle Vermögensgegenstände	DV-Software	Software	UNTIS 2012	0,00
1.1_Immaterielle Vermögensgegenstände	DV-Software	Software	UNTIS Vertretungsplanung 2010	0,00
1.1_Immaterielle Vermögensgegenstände	DV-Software	Software	update Untis MultiUser auf 2010	0,00
1.1_Immaterielle Vermögensgegenstände	DV-Software	Software	Update/Erweiterung diverser Schullizenzen	0,00
1.1_Immaterielle Vermögensgegenstände	DV-Software	Software	UpdateArcViewGIS	0,00
1.1_Immaterielle Vermögensgegenstände	DV-Software	Software	upgrade ArcView von 3.2 auf 9.0	0,00
1.1_Immaterielle Vermögensgegenstände	DV-Software	Software	upgrade auf ProGOV VPS	0,00
1.1_Immaterielle Vermögensgegenstände	DV-Software	Software	upgrade HC-OWIG 32 bit	0,00
1.1_Immaterielle Vermögensgegenstände	DV-Software	Software Feuerwehr	VoBRA	0,00
1.1_Immaterielle Vermögensgegenstände	DV-Software	Software	WinCast	0,00

Bilanzposition	Anlagenklassenbezeichnung	Anlagenbezeichnung I	Anlagenbezeichnung II	Restbuchwert zum 31.12.2022 in Euro
1.1_Immaterielle Vermögensgegenstände	DV-Software	Software	Windows Server 2003	0,00
1.1_Immaterielle Vermögensgegenstände	DV-Software	Software	Windows Server 2003 R2	0,00
1.1_Immaterielle Vermögensgegenstände	DV-Software	Software	ZommtextVers.7.1Level1	0,00
1.1_Immaterielle Vermögensgegenstände	DV-Software	Software	Zusatzmodul Datenrueckfuehrung BKA	0,00
1.1_Immaterielle Vermögensgegenstände	DV-Software	Checkpoint SmartDefense	Checkpoint SmartDefense	0,00
1.1_Immaterielle Vermögensgegenstände	DV-Software	Software	Windows Server Standard 2003	0,00
1.1_Immaterielle Vermögensgegenstände	DV-Software	Checkpoint Firewall virt.Rathaus	Checkpoint VPN-1	0,00
1.1_Immaterielle Vermögensgegenstände	DV-Software	Software	Windows Server Standard 2003	0,00
1.1_Immaterielle Vermögensgegenstände	DV-Software	Software	Basislizenz FIRSTspirit 3.10	0,00
1.1_Immaterielle Vermögensgegenstände	DV-Software	Software	Verwaltungslizenz FIRSTspirit 3.1	0,00
1.1_Immaterielle Vermögensgegenstände	DV-Software	Software	SIPORT virt.Systemdongle	0,00
1.1_Immaterielle Vermögensgegenstände	DV-Software	Software	ExchgSvrEnt 2010 SNGL MVL	0,00
1.1_Immaterielle Vermögensgegenstände	DV-Software	Software	MS Exchange Server 2003 Enterprise	0,00
1.1_Immaterielle Vermögensgegenstände	DV-Software	Software	MS Windows Server Enterprise 2003	0,00
1.1_Immaterielle Vermögensgegenstände	DV-Software	Software	Office Professional Plus 2007	0,00
1.1_Immaterielle Vermögensgegenstände	DV-Software	Software	OfficeProPlus 2010 SNGL MVL	0,00

Bilanzposition	Anlagenklassenbezeichnung	Anlagenbezeichnung I	Anlagenbezeichnung II	Restbuchwert zum 31.12.2022 in Euro
1.1_Immaterielle Vermögensgegenstände	DV-Software	Software	SQLSvrStd 2008 SNGL MVL	0,00
1.1_Immaterielle Vermögensgegenstände	DV-Software	Software	WinSvrEnt 2008R2 SNGL MVL	0,00
1.1_Immaterielle Vermögensgegenstände	DV-Software	Software	Coldfusion MX 7 Enterprise	0,00
1.1_Immaterielle Vermögensgegenstände	DV-Software	Software	ColdFusion MX7 Enterprise	0,00
1.1_Immaterielle Vermögensgegenstände	DV-Software	Software	CVista PDF Compressor Server OCR	0,00
1.1_Immaterielle Vermögensgegenstände	DV-Software	Software	myPDFconvert	0,00
1.1_Immaterielle Vermögensgegenstände	DV-Software	Software	3UserLizenzenTelef.CallCenr	0,00
1.1_Immaterielle Vermögensgegenstände	DV-Software	Software	MEKOS-Beschaffungswesen	0,00
1.1_Immaterielle Vermögensgegenstände	DV-Software	Software	ADP Archiv Exporter	0,00
1.1_Immaterielle Vermögensgegenstände	DV-Software	Software	CEYONIQ nscale 6 Storage Adapter	0,00
1.1_Immaterielle Vermögensgegenstände	DV-Software	Software	Paisy-Modul Familienkasse	0,00
1.1_Immaterielle Vermögensgegenstände	DV-Software	Software	upgrade ADP Archiv Web4.8.2+AO Pruef fuer paisy	0,00
1.1_Immaterielle Vermögensgegenstände	DV-Software	Software	Windows 2003 Server	0,00
1.1_Immaterielle Vermögensgegenstände	DV-Software	Software	ADP Travel@Web	0,00
1.1_Immaterielle Vermögensgegenstände	DV-Software	Software	JURIS	0,00
1.1_Immaterielle Vermögensgegenstände	DV-Software	Software	PC-Wahl	0,00

Bilanzposition	Anlagenklassenbezeichnung	Anlagenbezeichnung I	Anlagenbezeichnung II	Restbuchwert zum 31.12.2022 in Euro
1.1_Immaterielle Vermögensgegenstände	DV-Software	Software	OS/Server	0,00
1.1_Immaterielle Vermögensgegenstände	DV-Software	Software	Zusatzmodul Zensus	0,00
1.1_Immaterielle Vermögensgegenstände	DV-Software	Software	AvvisoEuro21- File-Transfer extern	0,00
1.1_Immaterielle Vermögensgegenstände	DV-Software	Software	Zusatzmodul AVVISO AMV	0,00
1.1_Immaterielle Vermögensgegenstände	DV-Software	Software	"SAP PSCD-AddON""Geschaeftspartnerzusammenfuehrg."	0,00
1.1_Immaterielle Vermögensgegenstände	DV-Software	Software	Kofax VRS 5.x Elite Workgroup Win	0,00
1.1_Immaterielle Vermögensgegenstände	DV-Software	Software	Kofax VRS 5.x Elite Workgroup Win	0,00
1.1_Immaterielle Vermögensgegenstände	DV-Software	Software	Mega Plus F/Audicon Schnittstelle	0,00
1.1_Immaterielle Vermögensgegenstände	DV-Software	Software	SAP 1 technischer User	0,00
1.1_Immaterielle Vermögensgegenstände	DV-Software	Software	SAP-NKF Stadt Hagen	0,00
1.1_Immaterielle Vermögensgegenstände	DV-Software	Software	Upgrade SAPERION ECM Suite for SAP Solutions	0,00
1.1_Immaterielle Vermögensgegenstände	DV-Software	Software	WMD Solution Designer fuer xFlow Capture	0,00
1.1_Immaterielle Vermögensgegenstände	DV-Software	Software	WMDxFlow Content Server	0,00
1.1_Immaterielle Vermögensgegenstände	DV-Software	Software	xFlow Capture Beleglesung	0,00
1.1_Immaterielle Vermögensgegenstände	DV-Software	Software	xFlow Capture Scan-Client	0,00



Bilanzposition	Anlagenklassenbezeichnung	Anlagenbezeichnung I	Anlagenbezeichnung II	Restbuchwert zum 31.12.2022 in Euro
1.1_Immaterielle Vermögensgegenstände	DV-Software	Software	xFlow Interface Invoice	0,00
1.1_Immaterielle Vermögensgegenstände	DV-Software	Software	xFlow Interface Mail	0,00
1.1_Immaterielle Vermögensgegenstände	DV-Software	Software	xFlow Invoice	0,00
1.1_Immaterielle Vermögensgegenstände	DV-Software	Software	OK.EWO Hoheitliche Dokumente	0,00
1.1_Immaterielle Vermögensgegenstände	DV-Software	Software	OK.EWO Zusatzmodul OSC-Xmeld-Nachrichten	0,00
1.1_Immaterielle Vermögensgegenstände	DV-Software	Software	OK.EWO-Report Mammogr.screening	0,00
1.1_Immaterielle Vermögensgegenstände	DV-Software	Software	OK.KOMM-EMAB1 OK.EWO	0,00
1.1_Immaterielle Vermögensgegenstände	DV-Software	Software	OK.KOMM-EMAB2 OK.EWO	0,00
1.1_Immaterielle Vermögensgegenstände	DV-Software	Software	VAMS Client Stadt Gevelsberg	0,00
1.1_Immaterielle Vermögensgegenstände	DV-Software	Software	VAMS Client Stadt Hagen	0,00
1.1_Immaterielle Vermögensgegenstände	DV-Software	Software	VAMS Client Stadt Wetter	0,00
1.1_Immaterielle Vermögensgegenstände	DV-Software	Software	VAMS Server	0,00
1.1_Immaterielle Vermögensgegenstände	DV-Software	Software	VAMS Server Stadt Gevelsberg	0,00
1.1_Immaterielle Vermögensgegenstände	DV-Software	Software	VAMS Server Stadt Wetter	0,00
1.1_Immaterielle Vermögensgegenstände	DV-Software	Software	JUG-OK.KOMM KF Sofortauskunft+	0,00
1.1_Immaterielle Vermögensgegenstände	DV-Software	Software	OK.Komm-Adapter zu OK.Verfahren	0,00

Bilanzposition	Anlagenklassenbezeichnung	Anlagenbezeichnung I	Anlagenbezeichnung II	Restbuchwert zum 31.12.2022 in Euro
1.1_Immaterielle Vermögensgegenstände	DV-Software	Software	Iris Grundmodul Lizenz	0,00
1.1_Immaterielle Vermögensgegenstände	DV-Software	Software	Modul-Lizenz ADVIS - EMA-Abgleich	0,00
1.1_Immaterielle Vermögensgegenstände	DV-Software	Software	"OK.Vorfahrt""Analyse KFZ-Bestand""	0,00
1.1_Immaterielle Vermögensgegenstände	DV-Software	Berechtigungszertifikat	BerCA Berechtigungszertifikat	0,00
1.1_Immaterielle Vermögensgegenstände	DV-Software	Zertifikat	BerCA Standardber.zertifikat	0,00
1.1_Immaterielle Vermögensgegenstände	DV-Software	Software	OK.Vorfahrt	0,00
1.1_Immaterielle Vermögensgegenstände	DV-Software	Serverlizenz	PrivateWire Gateway 4.04	0,00
1.1_Immaterielle Vermögensgegenstände	DV-Software	Netzwerklicenz	Zusatzmodul OK.Vorfahrt - Schnittst. Archivierung	0,00
1.1_Immaterielle Vermögensgegenstände	DV-Software	Software	"OK.EFA Zusatzmodul ""Fahrlehrer/-schulen""	0,00
1.1_Immaterielle Vermögensgegenstände	DV-Software	Zusatzmodul	OK.EFA Schnittstelle BZR	0,00
1.1_Immaterielle Vermögensgegenstände	DV-Software	Software	OK.EFA V7.00_P003 Zusatzmodul	0,00
1.1_Immaterielle Vermögensgegenstände	DV-Software	Software	OK.KOMM-Adapter zu OK.EFA+OK.Komm KF	0,00
1.1_Immaterielle Vermögensgegenstände	DV-Software	Software	Datenkorrektionsprogramm KAFKA-C (KWC-B)	0,00
1.1_Immaterielle Vermögensgegenstände	DV-Software	Lizenz	GC OSIRIS Zusatzinstanz	0,00
1.1_Immaterielle Vermögensgegenstände	DV-Software	Lizenz	GC OSIRIS Zusatzinstanz	0,00
1.1_Immaterielle Vermögensgegenstände	DV-Software	Software	Hoehenausgleichung KAFKA-H	0,00

Bilanzposition	Anlagenklassenbezeichnung	Anlagenbezeichnung I	Anlagenbezeichnung II	Restbuchwert zum 31.12.2022 in Euro
1.1_Immaterielle Vermögensgegenstände	DV-Software	Software	KAFKA Basissystem (KWBASIS-B)	0,00
1.1_Immaterielle Vermögensgegenstände	DV-Software	Software	OK.EFA Resper Anfragen und Auskuenfte	0,00
1.1_Immaterielle Vermögensgegenstände	DV-Software	Software	TraffiDesk II Erfassungs- und Nacharbeitungsmodul	0,00
1.1_Immaterielle Vermögensgegenstände	DV-Software	Software	TraffiDesk II Erfassungs- und Nacharbeitungsmodul	0,00
1.1_Immaterielle Vermögensgegenstände	DV-Software	Software	Zamik ZA-AZK Client Arb.platzlizenz	0,00
1.1_Immaterielle Vermögensgegenstände	DV-Software	Software	Autista	0,00
1.1_Immaterielle Vermögensgegenstände	DV-Software	Software Gewerbeverfahren	GEVE 4	0,00
1.1_Immaterielle Vermögensgegenstände	DV-Software	Software	update SQL-BASys-Microsoft	0,00
1.1_Immaterielle Vermögensgegenstände	DV-Software	Software	ANTARES2.8	0,00
1.1_Immaterielle Vermögensgegenstände	DV-Software	Software	NetzwerklicenzSQLBAYys	0,00
1.1_Immaterielle Vermögensgegenstände	DV-Software	Software	iMikelFileMaker	0,00
1.1_Immaterielle Vermögensgegenstände	DV-Software	Software	AUGIAS-Archiv 8.1 Hauptlizenz	0,00
1.1_Immaterielle Vermögensgegenstände	DV-Software	Software	ShowSoft(15Clients)	0,00
1.1_Immaterielle Vermögensgegenstände	DV-Software	Software	OK.JUG-Zusatzmodul Auswertungen	0,00
1.1_Immaterielle Vermögensgegenstände	DV-Software	Software	ProSportLizenzen	0,00

Bilanzposition	Anlagenklassenbezeichnung	Anlagenbezeichnung I	Anlagenbezeichnung II	Restbuchwert zum 31.12.2022 in Euro
1.1_Immaterielle Vermögensgegenstände	DV-Software	Software	"aeSKULAB21 Sozialpsychatrischer Dienst" Basisliz	0,00
1.1_Immaterielle Vermögensgegenstände	DV-Software	Software	"BIBDIA @sb Arb.platz ""Mitarbeiter""	0,00
1.1_Immaterielle Vermögensgegenstände	DV-Software	Software	"marc21-mab / mab- marc21""Konverter"	0,00
1.1_Immaterielle Vermögensgegenstände	DV-Software	Software	ABUko incl. AZR 1.AP	0,00
1.1_Immaterielle Vermögensgegenstände	DV-Software	Software	ABUko incl. AZR 2.-5. AP	0,00
1.1_Immaterielle Vermögensgegenstände	DV-Software	Software	ABUko incl. AZR 6.+7. AP	0,00
1.1_Immaterielle Vermögensgegenstände	DV-Software	Software	ABUko Zusatzmodul Auswertung Comfort	0,00
1.1_Immaterielle Vermögensgegenstände	DV-Software	Software	ABUko Zusatzmodul AZR Comfort	0,00
1.1_Immaterielle Vermögensgegenstände	DV-Software	Software	ABUko, Modul Bildung	0,00
1.1_Immaterielle Vermögensgegenstände	DV-Software	Software	ADP Archiv Grundsystem fuer Paisy	0,00
1.1_Immaterielle Vermögensgegenstände	DV-Software	Software	Advance Design Prof. Network	0,00
1.1_Immaterielle Vermögensgegenstände	DV-Software	Software	AIS TaxAudit Professional	0,00
1.1_Immaterielle Vermögensgegenstände	DV-Software	Software	Antares CS Lizenz	0,00
1.1_Immaterielle Vermögensgegenstände	DV-Software	Software	ArcGIS Desktop Basis Concurrent Lizenz	0,00
1.1_Immaterielle Vermögensgegenstände	DV-Software	Software	ArcGIS Desktop Basis Concurrent Lizenz	0,00

Bilanzposition	Anlagenklassenbezeichnung	Anlagenbezeichnung I	Anlagenbezeichnung II	Restbuchwert zum 31.12.2022 in Euro
1.1_Immaterielle Vermögensgegenstände	DV-Software	Software	AUGIAS-Archiv 9.0	0,00
1.1_Immaterielle Vermögensgegenstände	DV-Software	Software	Autodesk AutoCAD LT 2014 SLM Win	0,00
1.1_Immaterielle Vermögensgegenstände	DV-Software	Software	BIBDIA @sb Arb.platz Selbstverbucher Erweiterung	0,00
1.1_Immaterielle Vermögensgegenstände	DV-Software	Software	BIBDIA @sb Arb.platz Selbstverbucher Erweiterung	0,00
1.1_Immaterielle Vermögensgegenstände	DV-Software	Software	BIBDIA @sb Arb.platz Selbstverbucher Erweiterung	0,00
1.1_Immaterielle Vermögensgegenstände	DV-Software	Software	BIBDIA @sb Arb.platz Selbstverbucher Erweiterung	0,00
1.1_Immaterielle Vermögensgegenstände	DV-Software	Software	BIBDIA @sb Arb.platz Selbstverbucher Erweiterung	0,00
1.1_Immaterielle Vermögensgegenstände	DV-Software	Software Haspe+Hlbg.	BIBDIA @sb Arb.platz Selbstverbucher Erweiterung	0,00
1.1_Immaterielle Vermögensgegenstände	DV-Software	Software Haspe+Hlbg.	BIBDIA @sb Arb.platz Selbstverbucher Erweiterung	0,00
1.1_Immaterielle Vermögensgegenstände	DV-Software	Software	BIBDIA @sb Kassenautomat	0,00
1.1_Immaterielle Vermögensgegenstände	DV-Software	Software	bidirektionale Schnittstelle Exchange Server	0,00
1.1_Immaterielle Vermögensgegenstände	DV-Software	Software	Check Point Collaborative Stand.Support	0,00
1.1_Immaterielle Vermögensgegenstände	DV-Software	Cisco Lizenz	Cisco Lizenz C5L3-LIC C5 Advanced	0,00
1.1_Immaterielle Vermögensgegenstände	DV-Software	Software	citkoOutdoor EWO	0,00
1.1_Immaterielle Vermögensgegenstände	DV-Software	Software	citkoOutdoor Fischereiverwaltung	0,00
1.1_Immaterielle Vermögensgegenstände	DV-Software	Software	citkoOutdoor Fischereiwesen	0,00

Bilanzposition	Anlagenklassenbezeichnung	Anlagenbezeichnung I	Anlagenbezeichnung II	Restbuchwert zum 31.12.2022 in Euro
1.1_Immaterielle Vermögensgegenstände	DV-Software	Software	citkoOutdoor Jaegerpruefung	0,00
1.1_Immaterielle Vermögensgegenstände	DV-Software	Software	citkoOutdoor Jagdfscheinverwaltung	0,00
1.1_Immaterielle Vermögensgegenstände	DV-Software	Software	citkoOutdoor Kassenschnittstelle	0,00
1.1_Immaterielle Vermögensgegenstände	DV-Software	Software	citkoOutdoor Registerauskunft	0,00
1.1_Immaterielle Vermögensgegenstände	DV-Software	Software	citkoOutdoor Reiten	0,00
1.1_Immaterielle Vermögensgegenstände	DV-Software	Software	citkoOutdoor-Kermodul	0,00
1.1_Immaterielle Vermögensgegenstände	DV-Software	Software	CS.SB.M.STAB.N	0,00
1.1_Immaterielle Vermögensgegenstände	DV-Software	Software	Dragon Medical Practice Edition 4.0	0,00
1.1_Immaterielle Vermögensgegenstände	DV-Software	Software	Dragon NaturallySpeaking Ver12, medical Edition	0,00
1.1_Immaterielle Vermögensgegenstände	DV-Software	Software	Drill-Down via Lucanet	0,00
1.1_Immaterielle Vermögensgegenstände	DV-Software	Software	enaio-application-winowig	0,00
1.1_Immaterielle Vermögensgegenstände	DV-Software	Software	Energiemanagement	0,00
1.1_Immaterielle Vermögensgegenstände	DV-Software	Software	Erweiterungspaket K3 Umwelt NRW	0,00
1.1_Immaterielle Vermögensgegenstände	DV-Software	Software	ESRI ArcGIS Lizenz	0,00
1.1_Immaterielle Vermögensgegenstände	DV-Software	Software	ESRI ArcGIS Lizenz	0,00
1.1_Immaterielle Vermögensgegenstände	DV-Software	Software	GC LIS Modul Erfassg.assistent	0,00

Bilanzposition	Anlagenklassenbezeichnung	Anlagenbezeichnung I	Anlagenbezeichnung II	Restbuchwert zum 31.12.2022 in Euro
1.1_Immaterielle Vermögensgegenstände	DV-Software	Software	GC LIS Unternehmenslizenz AP100	0,00
1.1_Immaterielle Vermögensgegenstände	DV-Software	Software	GE Smallworld -SOM-WFS-	0,00
1.1_Immaterielle Vermögensgegenstände	DV-Software	Software	GE Smallworld- SOM-WMS/WMTS	0,00
1.1_Immaterielle Vermögensgegenstände	DV-Software	Software	GEO8 Grafikschn.stelle Geomapper	0,00
1.1_Immaterielle Vermögensgegenstände	DV-Software	Software	GEO8-Ausgleichung Plus	0,00
1.1_Immaterielle Vermögensgegenstände	DV-Software	Software	Geo9-Grundmodul	0,00
1.1_Immaterielle Vermögensgegenstände	DV-Software	Software	Georg Software Modul Abr.registrg.	0,00
1.1_Immaterielle Vermögensgegenstände	DV-Software	Software	Georg Software Modul Analyse (KatJa)	0,00
1.1_Immaterielle Vermögensgegenstände	DV-Software	Software	Georg.NET	0,00
1.1_Immaterielle Vermögensgegenstände	DV-Software	Software	German Vocational Training Academic Site	0,00
1.1_Immaterielle Vermögensgegenstände	DV-Software	Software	GEVE 4-Gewerberegister DVDV Schnittstelle fuer NRW	0,00
1.1_Immaterielle Vermögensgegenstände	DV-Software	Software	GIS Fachschale Bebauungsplan	0,00
1.1_Immaterielle Vermögensgegenstände	DV-Software	Software	HESS Zahlungssystem	0,00
1.1_Immaterielle Vermögensgegenstände	DV-Software	Software	I1 Photo Pro 2	0,00
1.1_Immaterielle Vermögensgegenstände	DV-Software	Software	IDEA Einzelplatz Elektronisch 9.1	0,00
1.1_Immaterielle Vermögensgegenstände	DV-Software	Software Negativscanner	Installationpaket upgrade M-3848	0,00

Bilanzposition	Anlagenklassenbezeichnung	Anlagenbezeichnung I	Anlagenbezeichnung II	Restbuchwert zum 31.12.2022 in Euro
1.1_Immaterielle Vermögensgegenstände	DV-Software	Software	iTWO civil IC-Sichtweiten-	0,00
1.1_Immaterielle Vermögensgegenstände	DV-Software	Software	iTWO civil IC-Sichtweiten-	0,00
1.1_Immaterielle Vermögensgegenstände	DV-Software	Software	iTWO civil ICP-Planung-	0,00
1.1_Immaterielle Vermögensgegenstände	DV-Software	Software	iTWO civil ICP-Planung-	0,00
1.1_Immaterielle Vermögensgegenstände	DV-Software	Software	iTWO civil ICP-Planung-	0,00
1.1_Immaterielle Vermögensgegenstände	DV-Software	Software	iTWO civil ICP-Planung-	0,00
1.1_Immaterielle Vermögensgegenstände	DV-Software	Software	iTWO civil ICP-Planung-	0,00
1.1_Immaterielle Vermögensgegenstände	DV-Software	Software	iTWO civil ICP-Planung-	0,00
1.1_Immaterielle Vermögensgegenstände	DV-Software	Software	iTWO civil ICP-Vermessung-	0,00
1.1_Immaterielle Vermögensgegenstände	DV-Software	Software	iTWO civil ICP-Vermessung-	0,00
1.1_Immaterielle Vermögensgegenstände	DV-Software	Software	iTWO civil ICP-Vermessung-	0,00
1.1_Immaterielle Vermögensgegenstände	DV-Software	Software	iTWO civil ICP-Vermessung-	0,00
1.1_Immaterielle Vermögensgegenstände	DV-Software	Software	iTWO civil ICP-Vermessung-	0,00
1.1_Immaterielle Vermögensgegenstände	DV-Software	Software	Kassenschnittstelle Sollstellg. TN-Geb.	0,00
1.1_Immaterielle Vermögensgegenstände	DV-Software	Software	Kostenstellensoftware Mailreport-Enterprise	0,00
1.1_Immaterielle Vermögensgegenstände	DV-Software	Software	Lizenz ABUko Schnittstelle OK.SOZIUS	0,00
1.1_Immaterielle Vermögensgegenstände	DV-Software	Software	Lizenz ArcGIS for Desktop Basic Concurrent Use Upg	0,00



Bilanzposition	Anlagenklassenbezeichnung	Anlagenbezeichnung I	Anlagenbezeichnung II	Restbuchwert zum 31.12.2022 in Euro
1.1_Immaterielle Vermögensgegenstände	DV-Software	Software	Lizenz Sanitaer CAD	0,00
1.1_Immaterielle Vermögensgegenstände	DV-Software	Software	Lucanet. Financial OLAP	0,00
1.1_Immaterielle Vermögensgegenstände	DV-Software	Software	Lucanet. Group Report	0,00
1.1_Immaterielle Vermögensgegenstände	DV-Software	Software	LucaNet. Skripte SAP Business Suite	0,00
1.1_Immaterielle Vermögensgegenstände	DV-Software	Software	LuraTech PDF Compressor Enterprise Advanced	0,00
1.1_Immaterielle Vermögensgegenstände	DV-Software	Software	M-Soft VB	0,00
1.1_Immaterielle Vermögensgegenstände	DV-Software	Software	Modul DC-Baugrube	0,00
1.1_Immaterielle Vermögensgegenstände	DV-Software	Software	Modul DC-Boeschung	0,00
1.1_Immaterielle Vermögensgegenstände	DV-Software	Software	Modul DC-Fundament Kombi mit Mast	0,00
1.1_Immaterielle Vermögensgegenstände	DV-Software	Software	Modul DC-Geotex Kombi mit Gabi-one	0,00
1.1_Immaterielle Vermögensgegenstände	DV-Software	Software	Modul DC-Pfahl	0,00
1.1_Immaterielle Vermögensgegenstände	DV-Software	Software	Modul DC-Setzung	0,00
1.1_Immaterielle Vermögensgegenstände	DV-Software	Software	Modul DC-Unterfangung	0,00
1.1_Immaterielle Vermögensgegenstände	DV-Software	Software	Modul DC-Winkel	0,00
1.1_Immaterielle Vermögensgegenstände	DV-Software	Software	Modul Geo8-NAS Punkt- und Objektbearbeitung (ALKIS	0,00
1.1_Immaterielle Vermögensgegenstände	DV-Software	Software	MPX Erweiterung ab 3. AP	0,00

Bilanzposition	Anlagenklassenbezeichnung	Anlagenbezeichnung I	Anlagenbezeichnung II	Restbuchwert zum 31.12.2022 in Euro
1.1_Immaterielle Vermögensgegenstände	DV-Software	Software	NI Academic Site License-Department	0,00
1.1_Immaterielle Vermögensgegenstände	DV-Software	Software	NI ELVIS II+Hardware	0,00
1.1_Immaterielle Vermögensgegenstände	DV-Software	Software	Nutzerlizenz Concurrent	0,00
1.1_Immaterielle Vermögensgegenstände	DV-Software	Software	OK.EWO Anbindung SB-Terminal	0,00
1.1_Immaterielle Vermögensgegenstände	DV-Software	Software	OK.Vorfahrt Modul EUCARIS	0,00
1.1_Immaterielle Vermögensgegenstände	DV-Software	Software	OK.Vorfahrt Plakettenverwaltung	0,00
1.1_Immaterielle Vermögensgegenstände	DV-Software	Software	open school Server 3	0,00
1.1_Immaterielle Vermögensgegenstände	DV-Software	Software	Paket K3 Umwelt NRW Add-ON	0,00
1.1_Immaterielle Vermögensgegenstände	DV-Software	Software	PDF Compressor Enterprise Server	0,00
1.1_Immaterielle Vermögensgegenstände	DV-Software	Software	rmData GeoMapper Grundmodul	0,00
1.1_Immaterielle Vermögensgegenstände	DV-Software	Software	rmData GeoMapper Grundmodul	0,00
1.1_Immaterielle Vermögensgegenstände	DV-Software	Software	RoSy-Applikation Stadtplan,2. Lizenz	0,00
1.1_Immaterielle Vermögensgegenstände	DV-Software	Software	ScAutoDn Lizenz	0,00
1.1_Immaterielle Vermögensgegenstände	DV-Software	Software	Schnittstelle HKR-SAP	0,00
1.1_Immaterielle Vermögensgegenstände	DV-Software	Software	SIMATIC STEP 7	0,00
1.1_Immaterielle Vermögensgegenstände	DV-Software	Software	SIMATIC STEP 7	0,00

Bilanzposition	Anlagenklassenbezeichnung	Anlagenbezeichnung I	Anlagenbezeichnung II	Restbuchwert zum 31.12.2022 in Euro
1.1_Immaterielle Vermögensgegenstände	DV-Software	Software	Smart Notebook Site	0,00
1.1_Immaterielle Vermögensgegenstände	DV-Software	Software	SMS Informationen- Gateway OK.EFA-	0,00
1.1_Immaterielle Vermögensgegenstände	DV-Software	Software	SolidCam Bildungslizenz 60er Netzwerk	0,00
1.1_Immaterielle Vermögensgegenstände	DV-Software	Lizenz	SOLIDWORKS Lehr-Edition 2016-2017	0,00
1.1_Immaterielle Vermögensgegenstände	DV-Software	Software	Step 7 Trainer Package	0,00
1.1_Immaterielle Vermögensgegenstände	DV-Software	Software	synCASE Lizenzen	0,00
1.1_Immaterielle Vermögensgegenstände	DV-Software	Software	TeVIS	0,00
1.1_Immaterielle Vermögensgegenstände	DV-Software	Software	TeVIS-Statistik	0,00
1.1_Immaterielle Vermögensgegenstände	DV-Software	Software	TeVIS-Web	0,00
1.1_Immaterielle Vermögensgegenstände	DV-Software	Software	TIM Grundstuecksiport	0,00
1.1_Immaterielle Vermögensgegenstände	DV-Software	Software	TraffiDesk II	0,00
1.1_Immaterielle Vermögensgegenstände	DV-Software	Software	TraffiDesk II	0,00
1.1_Immaterielle Vermögensgegenstände	DV-Software	Software	UNTIS 2014	0,00
1.1_Immaterielle Vermögensgegenstände	DV-Software	Software	UNTIS 2015	0,00
1.1_Immaterielle Vermögensgegenstände	DV-Software	Software	UNTIS 2016	0,00
1.1_Immaterielle Vermögensgegenstände	DV-Software	Software	UNTIS 2016 Vertretungsplaene	0,00

Bilanzposition	Anlagenklassenbezeichnung	Anlagenbezeichnung I	Anlagenbezeichnung II	Restbuchwert zum 31.12.2022 in Euro
1.1_Immaterielle Vermögensgegenstände	DV-Software	Software	UNTIS 2017	0,00
1.1_Immaterielle Vermögensgegenstände	DV-Software	Software	UNTIS Vertretungsplanung 2017	0,00
1.1_Immaterielle Vermögensgegenstände	DV-Software	Software	Verg.management Enterprise Edition	0,00
1.1_Immaterielle Vermögensgegenstände	DV-Software	Software	Vergabemanagementsystem VMS Enterprise Edition	0,00
1.1_Immaterielle Vermögensgegenstände	DV-Software	Software	VMS Enterprise Edition-Vergabestellen	0,00
1.1_Immaterielle Vermögensgegenstände	DV-Software	Software	VMS Enterprise Edition-Vergabestellen	0,00
1.1_Immaterielle Vermögensgegenstände	DV-Software	Software	VMS Enterprise Edition-Vergabestellen	0,00
1.1_Immaterielle Vermögensgegenstände	DV-Software	Software	VMS Enterprise Edition-Vergabestellen	0,00
1.1_Immaterielle Vermögensgegenstände	DV-Software	Software	VMS Enterprise Edition-Vergabestellen	0,00
1.1_Immaterielle Vermögensgegenstände	DV-Software	Software	VMS Enterprise Edition-Vergabestellen	0,00
1.1_Immaterielle Vermögensgegenstände	DV-Software	Software	VMS Enterprise Edition-Vergabestellen	0,00
1.1_Immaterielle Vermögensgegenstände	DV-Software	Software	VMS Enterprise Edition-Vergabestellen	0,00
1.1_Immaterielle Vermögensgegenstände	DV-Software	Software	VMS Enterprise Edition-Vergabestellen	0,00
1.1_Immaterielle Vermögensgegenstände	DV-Software	Software	Webauskunft Leasingbriefe	0,00
1.1_Immaterielle Vermögensgegenstände	DV-Software	Software	WS LandCAD 2019 Stadtplanerpaket II NLS	0,00

Bilanzposition	Anlagenklassenbezeichnung	Anlagenbezeichnung I	Anlagenbezeichnung II	Restbuchwert zum 31.12.2022 in Euro
1.1_Immaterielle Vermögensgegenstände	DV-Software	Software	WS LandCAD 2019 Stadtplanerpaket II NLS	0,00
1.1_Immaterielle Vermögensgegenstände	DV-Software	Software	WS LandCAD 2019 Stadtplanerpaket II NLS	0,00
1.1_Immaterielle Vermögensgegenstände	DV-Software	Software	WS LANDCAD GeoXChange 2019 NLS	0,00
1.1_Immaterielle Vermögensgegenstände	DV-Software	Software	xFlow Interface,Loesungspaket Mail	0,00
1.1_Immaterielle Vermögensgegenstände	DV-Software	Software	Zusatzbaustein Bedarfsanalyse	0,00
1.1_Immaterielle Vermögensgegenstände	DV-Software	Software	Zusatzlizenzen Geo8	0,00
1.1_Immaterielle Vermögensgegenstände	DV-Software	Software	ALKIS	0,00
1.1_Immaterielle Vermögensgegenstände	DV-Software	Software	CityGuide DMS	0,00
1.1_Immaterielle Vermögensgegenstände	DV-Software	Software	SEPM MIF/Shape/DX-Exueport	0,00
1.1_Immaterielle Vermögensgegenstände	DV-Software	Software	Hauptserver (RC Server)	0,00
1.1_Immaterielle Vermögensgegenstände	DV-Software	Software	AllplanFTSf.Schellhase	0,00
1.1_Immaterielle Vermögensgegenstände	DV-Software	Software	ARRIBA planen Zusatzmodul Profile	0,00
1.1_Immaterielle Vermögensgegenstände	DV-Software	Software	STRATIS	0,00
1.1_Immaterielle Vermögensgegenstände	DV-Software	Software	ArcGIS Extension 3D Analyst	0,00
1.1_Immaterielle Vermögensgegenstände	DV-Software	Software	ArcView,ArcCAD,ArcDIGIT	0,00
1.1_Immaterielle Vermögensgegenstände	DV-Software	Software	ArcViewf.Umweltamt	0,00

Bilanzposition	Anlagenklassenbezeichnung	Anlagenbezeichnung I	Anlagenbezeichnung II	Restbuchwert zum 31.12.2022 in Euro
1.1_Immaterielle Vermögensgegenstände	DV-Software	Netzwerklicenz	ESRI ArcView 9x	0,00
1.1_Immaterielle Vermögensgegenstände	DV-Software	Software	6er Paket LivAdo Vollversion	0,00
1.1_Immaterielle Vermögensgegenstände	DV-Software	Software	CityGuideDMS5.02	0,00
1.1_Immaterielle Vermögensgegenstände	DV-Software	Software	ColdfusionServer/Marcromedia	0,00
1.1_Immaterielle Vermögensgegenstände	DV-Software	Software	ColdFusionServerenterprise	0,00
1.1_Immaterielle Vermögensgegenstände	DV-Software	Software	DUVAKosis-Kernmodule	0,00
1.1_Immaterielle Vermögensgegenstände	DV-Software	Software	OK.Vorfahrt-Internet	0,00
1.1_Immaterielle Vermögensgegenstände	DV-Software	Software	SunONEiPlanetWebServerLicens e	0,00
1.1_Immaterielle Vermögensgegenstände	DV-Software	Software	DigitalerLandschaftsplan	0,00
1.1_Immaterielle Vermögensgegenstände	DV-Software	Software	DigitalerLandschaftsplan	0,00
1.1_Immaterielle Vermögensgegenstände	DV-Software	Software	SoftwareRGB55/2000	0,00
1.1_Immaterielle Vermögensgegenstände	DV-Software	Lizenz	B4321AD HP Service Desk	0,00
1.1_Immaterielle Vermögensgegenstände	DV-Software	Software	CallCenterAnteilHelpdeskHa	0,00
1.1_Immaterielle Vermögensgegenstände	DV-Software	Serverlizenz	HP Service Desk Change Management	0,00
1.1_Immaterielle Vermögensgegenstände	DV-Software	Software	Matrix42 Corporate Worplace Mangement CWM	0,00
1.1_Immaterielle Vermögensgegenstände	DV-Software	Serverlizenz	Cisco LMS 3.2	0,00

Bilanzposition	Anlagenklassenbezeichnung	Anlagenbezeichnung I	Anlagenbezeichnung II	Restbuchwert zum 31.12.2022 in Euro
1.1_Immaterielle Vermögensgegenstände	DV-Software	Software	OmniPeekLizenzen	0,00
1.1_Immaterielle Vermögensgegenstände	DV-Software	Splunk Enterprise upgrade	SEU-P-LIC	0,00
1.1_Immaterielle Vermögensgegenstände	DV-Software	Splunk Enterprise upgrade	SEU-P-LIC	0,00
1.1_Immaterielle Vermögensgegenstände	DV-Software	Splunk Enterprise upgrade	SEU-P-LIC	0,00
1.1_Immaterielle Vermögensgegenstände	DV-Software	Splunk Enterprise upgrade	SEU-P-LIC	0,00
1.1_Immaterielle Vermögensgegenstände	DV-Software	Splunk Enterprise upgrade	SEU-P-LIC	0,00
1.1_Immaterielle Vermögensgegenstände	DV-Software	Software	Trace:Magic Pro upgrade	0,00
1.1_Immaterielle Vermögensgegenstände	DV-Software	Software ELFE	Zusatzmodul Netzwerk fuer ELFE	0,00
1.1_Immaterielle Vermögensgegenstände	DV-Software	Software	BIG-IP Virtual Edition Best Bundle	0,00
1.1_Immaterielle Vermögensgegenstände	DV-Software	Software	BIG-IP Virtual Edition Best Bundle	0,00
1.1_Immaterielle Vermögensgegenstände	DV-Software	Software	Checkpoint VPN-1 Pro Gateway for Unlimited User	0,00
1.1_Immaterielle Vermögensgegenstände	DV-Software	Software	Cisco ASA 5505 Security Plus Lizenz	0,00
1.1_Immaterielle Vermögensgegenstände	DV-Software	Software	Cisco WSA-AMP-3Y-S5	0,00
1.1_Immaterielle Vermögensgegenstände	DV-Software	Software	Cisco WSA-WSP-3Y-S5	0,00
1.1_Immaterielle Vermögensgegenstände	DV-Software	Software	Kiwi CatTools Enterprise	0,00
1.1_Immaterielle Vermögensgegenstände	DV-Software	Software	Microsoft Standart Server Lizenzen	0,00

Bilanzposition	Anlagenklassenbezeichnung	Anlagenbezeichnung I	Anlagenbezeichnung II	Restbuchwert zum 31.12.2022 in Euro
1.1_Immaterielle Vermögensgegenstände	DV-Software	Software	Restorepoint Enterprise Edition	0,00
1.1_Immaterielle Vermögensgegenstände	DV-Software	Software	Restorepoint Enterprise Edition	0,00
1.1_Immaterielle Vermögensgegenstände	DV-Software	Software	sawmill V7.2 Firmenlizenz Professional	0,00
1.1_Immaterielle Vermögensgegenstände	DV-Software	Software	SecurityCenter-On Premise-	0,00
1.1_Immaterielle Vermögensgegenstände	DV-Software	Software	upgrade Checkpoint Firewall Enterprise	0,00
1.1_Immaterielle Vermögensgegenstände	DV-Software	Lizenz	TKSCAN-Konzernlizenz 10T V.1.6	0,00
1.1_Immaterielle Vermögensgegenstände	DV-Software	Software	Select Plus BMI MS SQL Server Stand.Core	0,00
1.1_Immaterielle Vermögensgegenstände	DV-Software	Software	Select Plus BMI MS SQL Server Stand.Core	0,00
1.1_Immaterielle Vermögensgegenstände	DV-Software	Software	Select Plus BMI MS SQL Server Stand.Core	0,00
1.1_Immaterielle Vermögensgegenstände	DV-Software	Software	Select Plus BMI MS SQL Server Stand.Core	0,00
1.1_Immaterielle Vermögensgegenstände	DV-Software	Software	Select Plus BMI MS SQL Server Stand.Core	0,00
1.1_Immaterielle Vermögensgegenstände	DV-Software	Software	Select Plus BMI MS SQL Server Stand.Core	0,00
1.1_Immaterielle Vermögensgegenstände	DV-Software	Software	Select Plus BMI MS SQL Server Stand.Core	0,00
1.1_Immaterielle Vermögensgegenstände	DV-Software	Software	Select Plus BMI MS Windows Remote Desktop	0,00
1.1_Immaterielle Vermögensgegenstände	DV-Software	Software	560 Citrix XenApp Enterprise Concurrent Lizenzen	0,00



Bilanzposition	Anlagenklassenbezeichnung	Anlagenbezeichnung I	Anlagenbezeichnung II	Restbuchwert zum 31.12.2022 in Euro
1.1_Immaterielle Vermögensgegenstände	DV-Software	Citrix XenApp Enterprise	Citrix XenApp Enterprise	0,00
1.1_Immaterielle Vermögensgegenstände	DV-Software	Software	Citrix XenApp Enterprise 200 Lizenzen	0,00
1.1_Immaterielle Vermögensgegenstände	DV-Software	Software	Citrix/g2 Provisioning Server f. Datacenters	0,00
1.1_Immaterielle Vermögensgegenstände	DV-Software	Software	CitrixXenDesktop Enterprise	0,00
1.1_Immaterielle Vermögensgegenstände	DV-Software	Software	EmpirumPro	0,00
1.1_Immaterielle Vermögensgegenstände	DV-Software	Software	Hyena Enterprise Edition upadate 10er Lizenz	0,00
1.1_Immaterielle Vermögensgegenstände	DV-Software	Software	Kaspersky Security for Mail Server Europ.Edi.	0,00
1.1_Immaterielle Vermögensgegenstände	DV-Software	Lizenzen	Lizenz WinRmtDsktSrvcs 2008	0,00
1.1_Immaterielle Vermögensgegenstände	DV-Software	Software	McAfee VirusScan Enterprise	0,00
1.1_Immaterielle Vermögensgegenstände	DV-Software	Software	Microsoft Windows Server Enterprise 2008	0,00
1.1_Immaterielle Vermögensgegenstände	DV-Software	Software	MS Windows 2008 Server Enterprise	0,00
1.1_Immaterielle Vermögensgegenstände	DV-Software	Software	MS Windows 2008 Server Enterprise	0,00
1.1_Immaterielle Vermögensgegenstände	DV-Software	Software	MS Windows 2008 Server Enterprise	0,00
1.1_Immaterielle Vermögensgegenstände	DV-Software	Software	MS Windows 2008 Server Enterprise	0,00
1.1_Immaterielle Vermögensgegenstände	DV-Software	Software	MS Windows 2008 Server Enterprise	0,00
1.1_Immaterielle Vermögensgegenstände	DV-Software	Software	MS Windows 2008 Server Enterprise	0,00

Bilanzposition	Anlagenklassenbezeichnung	Anlagenbezeichnung I	Anlagenbezeichnung II	Restbuchwert zum 31.12.2022 in Euro
1.1_Immaterielle Vermögensgegenstände	DV-Software	Software	MS Windows 2008 Server Enterprise	0,00
1.1_Immaterielle Vermögensgegenstände	DV-Software	Software	MS Windows 2008 Server Enterprise	0,00
1.1_Immaterielle Vermögensgegenstände	DV-Software	Software	MS Windows 2008 Server Enterprise	0,00
1.1_Immaterielle Vermögensgegenstände	DV-Software	Software	MS Windows 2008 Server Enterprise	0,00
1.1_Immaterielle Vermögensgegenstände	DV-Software	Software	MS Windows 2008 Server Enterprise	0,00
1.1_Immaterielle Vermögensgegenstände	DV-Software	Lizenz	MS Windows Server Enterprise 2003	0,00
1.1_Immaterielle Vermögensgegenstände	DV-Software	Software	OPENFT-2	0,00
1.1_Immaterielle Vermögensgegenstände	DV-Software	Software	Trace Magic Professional Offline	0,00
1.1_Immaterielle Vermögensgegenstände	DV-Software	Lizenz fuer Server 1-4 CPU open FT-2 V8.0	U11081-C159	0,00
1.1_Immaterielle Vermögensgegenstände	DV-Software	Software	Vmware Enterprise Plus Acceleration Kit for 8 proc	0,00
1.1_Immaterielle Vermögensgegenstände	DV-Software	Software	VMware vCenter Server 5 Stabdart Academic	0,00
1.1_Immaterielle Vermögensgegenstände	DV-Software	Software	VMware vShere 5 Enterprise	0,00
1.1_Immaterielle Vermögensgegenstände	DV-Software	Software	VMware vShere 5 Enterprise	0,00
1.1_Immaterielle Vermögensgegenstände	DV-Software	Software	VMware vShere ENT-PL	0,00
1.1_Immaterielle Vermögensgegenstände	DV-Software	Software	VMware vShere ENT-PL	0,00
1.1_Immaterielle Vermögensgegenstände	DV-Software	Software	VMware vShere ENT-PL	0,00

Bilanzposition	Anlagenklassenbezeichnung	Anlagenbezeichnung I	Anlagenbezeichnung II	Restbuchwert zum 31.12.2022 in Euro
1.1_Immaterielle Vermögensgegenstände	DV-Software	Software	VMware vShere ENT-PL	0,00
1.1_Immaterielle Vermögensgegenstände	DV-Software	Software	VMware vShere ENT-PL	0,00
1.1_Immaterielle Vermögensgegenstände	DV-Software	Software	VMware vShere ENT-PL	0,00
1.1_Immaterielle Vermögensgegenstände	DV-Software	Software	VMware vShere ENT-PL	0,00
1.1_Immaterielle Vermögensgegenstände	DV-Software	Software	VMware vShere ENT-PL w/o SP-3yr	0,00
1.1_Immaterielle Vermögensgegenstände	DV-Software	Software	VMware vShere ENT-PL w/o SP-3yr	0,00
1.1_Immaterielle Vermögensgegenstände	DV-Software	Software	VMware vShere ENT-PL w/o SP-3yr	0,00
1.1_Immaterielle Vermögensgegenstände	DV-Software	Software	VMware vShere ENT-PL w/o SP-3yr	0,00
1.1_Immaterielle Vermögensgegenstände	DV-Software	Software	VMware vShere ENT-PL w/o SP-3yr	0,00
1.1_Immaterielle Vermögensgegenstände	DV-Software	Software	VMware vShere ENT-PL w/o SP-3yr	0,00
1.1_Immaterielle Vermögensgegenstände	DV-Software	Software	VMware vShere ENT-PL w/o SP-3yr	0,00
1.1_Immaterielle Vermögensgegenstände	DV-Software	Software	VMware vSphere 4 Enterprise Plus for 1 processor	0,00
1.1_Immaterielle Vermögensgegenstände	DV-Software	Software	VMware vSphere 5 Enterprise Plus for 1 processor	0,00
1.1_Immaterielle Vermögensgegenstände	DV-Software	Software	VMware vSphere Enterprise Plus 1 Prozessor	0,00
1.1_Immaterielle Vermögensgegenstände	DV-Software	Software	VMware vSphere Enterprise Plus 1 Prozessor	0,00
1.1_Immaterielle Vermögensgegenstände	DV-Software	Software	VMware vSphere Enterprise Plus 1 Prozessor	0,00

Bilanzposition	Anlagenklassenbezeichnung	Anlagenbezeichnung I	Anlagenbezeichnung II	Restbuchwert zum 31.12.2022 in Euro
1.1_Immaterielle Vermögensgegenstände	DV-Software	Software	VMware vSphere Enterprise Plus 1 Prozessor	0,00
1.1_Immaterielle Vermögensgegenstände	DV-Software	Software	VMware vSphere Enterprise Plus 1 Prozessor	0,00
1.1_Immaterielle Vermögensgegenstände	DV-Software	Software	VMware vSphere Enterprise Plus 1 Prozessor	0,00
1.1_Immaterielle Vermögensgegenstände	DV-Software	Software	VMware vSphere Enterprise Plus 1 Prozessor	0,00
1.1_Immaterielle Vermögensgegenstände	DV-Software	Software	VMware vSphere Enterprise Plus 1 Prozessor	0,00
1.1_Immaterielle Vermögensgegenstände	DV-Software	Software	VMware vSphere Enterprise Plus 1 Prozessor	0,00
1.1_Immaterielle Vermögensgegenstände	DV-Software	Software	VMware vSphere Enterprise Plus 1 Prozessor	0,00
1.1_Immaterielle Vermögensgegenstände	DV-Software	Software	VMware vSphere Enterprise Plus 1 Prozessor	0,00
1.1_Immaterielle Vermögensgegenstände	DV-Software	Software	VMware vSphere Enterprise Plus 1 Prozessor	0,00
1.1_Immaterielle Vermögensgegenstände	DV-Software	Software	VMware vSphere Enterprise Plus 1 Prozessor	0,00
1.1_Immaterielle Vermögensgegenstände	DV-Software	Software	VMware vSphere Enterprise Plus 1 Prozessor	0,00
1.1_Immaterielle Vermögensgegenstände	DV-Software	Software	VMware vSphere Enterprise Plus 1 Prozessor	0,00
1.1_Immaterielle Vermögensgegenstände	DV-Software	Software	VMware vSphere Enterprise Plus 1 Prozessor	0,00
1.1_Immaterielle Vermögensgegenstände	DV-Software	Software	VMware vSphere Enterprise Plus 1 Prozessor	0,00
1.1_Immaterielle Vermögensgegenstände	DV-Software	Software	VMware vSphere Enterprise Plus 1 Prozessor	0,00
1.1_Immaterielle Vermögensgegenstände	DV-Software	Software	VMware vSphere Enterprise Plus 1 Prozessor	0,00

Bilanzposition	Anlagenklassenbezeichnung	Anlagenbezeichnung I	Anlagenbezeichnung II	Restbuchwert zum 31.12.2022 in Euro
1.1_Immaterielle Vermögensgegenstände	DV-Software	Software	VMware vSphere Enterprise Plus 1 Prozessor	0,00
1.1_Immaterielle Vermögensgegenstände	DV-Software	Software	VMware vSphere Enterprise Plus 1 Prozessor	0,00
1.1_Immaterielle Vermögensgegenstände	DV-Software	Software	VMware vSphere Enterprise Plus 1 Prozessor	0,00
1.1_Immaterielle Vermögensgegenstände	DV-Software	Software	VMware vSphere Enterprise Plus 1 Prozessor	0,00
1.1_Immaterielle Vermögensgegenstände	DV-Software	Software	VMware vSphere Enterprise Plus 1 Prozessor	0,00
1.1_Immaterielle Vermögensgegenstände	DV-Software	Software	VMware vSphere Enterprise Plus 1 Prozessor	0,00
1.1_Immaterielle Vermögensgegenstände	DV-Software	Software	VMware vSphere Enterprise Plus 1 Prozessor	0,00
1.1_Immaterielle Vermögensgegenstände	DV-Software	Software	VMware vSphere Enterprise Plus Accereration	0,00
1.1_Immaterielle Vermögensgegenstände	DV-Software	Software	VMware vSphere Remote Office Branch	0,00
1.1_Immaterielle Vermögensgegenstände	DV-Software	Software	VMware vSphere Remote Office Branch Office	0,00
1.1_Immaterielle Vermögensgegenstände	DV-Software	Software	Win Server 2003 Standard SEL	0,00
1.1_Immaterielle Vermögensgegenstände	DV-Software	Software	Win Standard Server 2003	0,00
1.1_Immaterielle Vermögensgegenstände	DV-Software	Software	Windows 2003 Enterprise Server	0,00
1.1_Immaterielle Vermögensgegenstände	DV-Software	Software	Windows 2003 Enterprise Server	0,00
1.1_Immaterielle Vermögensgegenstände	DV-Software	Software	Windows 2003 Enterprise Server R2	0,00
1.1_Immaterielle Vermögensgegenstände	DV-Software	Software	Windows 2003 Enterprise Server R2	0,00

Bilanzposition	Anlagenklassenbezeichnung	Anlagenbezeichnung I	Anlagenbezeichnung II	Restbuchwert zum 31.12.2022 in Euro
1.1_Immaterielle Vermögensgegenstände	DV-Software	Software	Windows 2003 Server	0,00
1.1_Immaterielle Vermögensgegenstände	DV-Software	Software	Windows 2003 Server deutsch	0,00
1.1_Immaterielle Vermögensgegenstände	DV-Software	Software	Windows 2003 Server R2	0,00
1.1_Immaterielle Vermögensgegenstände	DV-Software	Software	Windows Server 2003	0,00
1.1_Immaterielle Vermögensgegenstände	DV-Software	Software	Windows Server 2003	0,00
1.1_Immaterielle Vermögensgegenstände	DV-Software	Software	Windows Server 2003	0,00
1.1_Immaterielle Vermögensgegenstände	DV-Software	Software	Windows Server 2003	0,00
1.1_Immaterielle Vermögensgegenstände	DV-Software	Software	Windows Server Enterprise	0,00
1.1_Immaterielle Vermögensgegenstände	DV-Software	Software	Windows Server Enterprise	0,00
1.1_Immaterielle Vermögensgegenstände	DV-Software	Software	Windows Server Enterprise	0,00
1.1_Immaterielle Vermögensgegenstände	DV-Software	Software	Windows Server Enterprise	0,00
1.1_Immaterielle Vermögensgegenstände	DV-Software	Software	Windows Server Enterprise 2003 R2	0,00
1.1_Immaterielle Vermögensgegenstände	DV-Software	Software	Windows Server Enterprise 2008	0,00
1.1_Immaterielle Vermögensgegenstände	DV-Software	Software	Windows Server Standard	0,00
1.1_Immaterielle Vermögensgegenstände	DV-Software	Software	Windows Server Std.2008	0,00

Bilanzposition	Anlagenklassenbezeichnung	Anlagenbezeichnung I	Anlagenbezeichnung II	Restbuchwert zum 31.12.2022 in Euro
1.1_Immaterielle Vermögensgegenstände	DV-Software	Software	Windows Server Std.2008	0,00
1.1_Immaterielle Vermögensgegenstände	DV-Software	Software	WinSvrEnt 2008	0,00
1.1_Immaterielle Vermögensgegenstände	DV-Software	Software	WinSvrEnt 2008R2	0,00
1.1_Immaterielle Vermögensgegenstände	DV-Software	Software	WinSvrStd 2008 SNGL MVL	0,00
1.1_Immaterielle Vermögensgegenstände	DV-Software	Software	WinSvrStd 2008R2 SNGL MVL	0,00
1.1_Immaterielle Vermögensgegenstände	DV-Software	Software	Xen App Enterprise Edition 4.5-560 User	0,00
1.1_Immaterielle Vermögensgegenstände	DV-Software	Software	CobolCeveloperSuite	0,00
1.1_Immaterielle Vermögensgegenstände	DV-Software	Software	Server Express 5.0	0,00
1.1_Immaterielle Vermögensgegenstände	DV-Software	Software	Suse Linux Enterprise Server	0,00
1.1_Immaterielle Vermögensgegenstände	DV-Software	Software SLES 8	SuSE Linux Enterprise Server 8	0,00
1.1_Immaterielle Vermögensgegenstände	DV-Software	Software	SuseLINUX Enterprise Server	0,00
1.1_Immaterielle Vermögensgegenstände	DV-Software	NSR-UG-25 (SOLFSC) V7.2	25 Networker Client Connections V7.2 fuer Solaris	0,00
1.1_Immaterielle Vermögensgegenstände	DV-Software	NSR-UG-25 (SOLFSC) V7.2	25Networker Client Connections V7.2 fuer Solaris N	0,00
1.1_Immaterielle Vermögensgegenstände	DV-Software	Software	EMC Lizenzen+Support	0,00
1.1_Immaterielle Vermögensgegenstände	DV-Software	Software	EMC Networker Licence 10 x 1TB	0,00

Bilanzposition	Anlagenklassenbezeichnung	Anlagenbezeichnung I	Anlagenbezeichnung II	Restbuchwert zum 31.12.2022 in Euro
1.1_Immaterielle Vermögensgegenstände	DV-Software	Software	EMC Networker Lizenzen	0,00
1.1_Immaterielle Vermögensgegenstände	DV-Software	Software	EMC Networker Lizenzen	0,00
1.1_Immaterielle Vermögensgegenstände	DV-Software	Software	EMC Networker Lizenzen	0,00
1.1_Immaterielle Vermögensgegenstände	DV-Software	Software	Lizenz EMC Networker Source Capacity 1 TB	0,00
1.1_Immaterielle Vermögensgegenstände	DV-Software	Software	Lizenz EMC Networker Source Capacity 1 TB	0,00
1.1_Immaterielle Vermögensgegenstände	DV-Software	Software	Lizenz EMC Networker Source Capacity 1 TB	0,00
1.1_Immaterielle Vermögensgegenstände	DV-Software	Software	Lizenz EMC Networker Source Capacity 1 TB	0,00
1.1_Immaterielle Vermögensgegenstände	DV-Software	Software	Lizenz EMC Networker Source Capacity 1 TB	0,00
1.1_Immaterielle Vermögensgegenstände	DV-Software	Software	NSR-Client-Connections-25	0,00
1.1_Immaterielle Vermögensgegenstände	DV-Software	NSR-DBM-ORA (LINUX) V4.1/V4.2	NSR-DBM-ORA V4.1/V4.2	0,00
1.1_Immaterielle Vermögensgegenstände	DV-Software	Software	NSR-NDMP-Conn-Tier4 V7.5	0,00
1.1_Immaterielle Vermögensgegenstände	DV-Software	Software	NSR-Robot-40(Datensicherung)	0,00
1.1_Immaterielle Vermögensgegenstände	DV-Software	Software	NSR-Virtual Edition Client V7.5	0,00
1.1_Immaterielle Vermögensgegenstände	DV-Software	Software	SoftwareNSRUPDBM	0,00
1.1_Immaterielle Vermögensgegenstände	DV-Software	NSR-UG-25 (SOLFSC) V7.2	U24587-C519	0,00
1.1_Immaterielle Vermögensgegenstände	DV-Software	Software	DatabaseStandardUpdate	0,00



Bilanzposition	Anlagenklassenbezeichnung	Anlagenbezeichnung I	Anlagenbezeichnung II	Restbuchwert zum 31.12.2022 in Euro
1.1_Immaterielle Vermögensgegenstände	DV-Software	Lizenzen	Oracle Database Standard Edition	0,00
1.1_Immaterielle Vermögensgegenstände	DV-Software	Oracle Lizenzen HALIS05	Oracle Database Standard Edition	0,00
1.1_Immaterielle Vermögensgegenstände	DV-Software	Oracle Prozessorlizenz	Oracle Database Standard Edition 10g	0,00
1.1_Immaterielle Vermögensgegenstände	DV-Software	Oracle Prozessorlizenz	Oracle Database Standard Edition 10g	0,00
1.1_Immaterielle Vermögensgegenstände	DV-Software	Lizenz	Oracle Database Standard Edition, Vers. 10g, 1-Pr	0,00
1.1_Immaterielle Vermögensgegenstände	DV-Software	4.zusaetzliche Prozessorlizenz	Oracle Database Standart Edition-Prozessor Perpetu	0,00
1.1_Immaterielle Vermögensgegenstände	DV-Software	Software	OracleDatabase	0,00
1.1_Immaterielle Vermögensgegenstände	DV-Software	Software	Select BMI MS SQL Server Stand.2012	0,00
1.1_Immaterielle Vermögensgegenstände	DV-Software	Software	Select BMI MS SQL Server Stand.2012	0,00
1.1_Immaterielle Vermögensgegenstände	DV-Software	Software	Select BMI MS SQL Server Stand.2012	0,00
1.1_Immaterielle Vermögensgegenstände	DV-Software	Software	Select BMI MS SQL Server Stand.2012	0,00
1.1_Immaterielle Vermögensgegenstände	DV-Software	Software	SQL Server Stand. 2008	0,00
1.1_Immaterielle Vermögensgegenstände	DV-Software	ADVIS Schnittstelle zu DMS optimal systems	ADVIS Schnittstelle zu DMS optimal systems	0,00
1.1_Immaterielle Vermögensgegenstände	DV-Software	Schittstelle DMS enaio zu ADVIS	enaio application advis	0,00
1.1_Immaterielle Vermögensgegenstände	DV-Software	Software	enaio application gekos-bau	0,00
1.1_Immaterielle Vermögensgegenstände	DV-Software	Software	enaio application gekos-bau-online	0,00

Bilanzposition	Anlagenklassenbezeichnung	Anlagenbezeichnung I	Anlagenbezeichnung II	Restbuchwert zum 31.12.2022 in Euro
1.1_Immaterielle Vermögensgegenstände	DV-Software	Software	enaio data2ecm (Schnittstellenmodul)	0,00
1.1_Immaterielle Vermögensgegenstände	DV-Software	Software	enaio jump2ecm (elektr.PA)	0,00
1.1_Immaterielle Vermögensgegenstände	DV-Software	Software	enaio ocr-pdf-a Lizenz	0,00
1.1_Immaterielle Vermögensgegenstände	DV-Software	Software	enaio pdf-a-dispatcher	0,00
1.1_Immaterielle Vermögensgegenstände	DV-Software	Software	GekoS Bau+	0,00
1.1_Immaterielle Vermögensgegenstände	DV-Software	Software-Schriftgutverwaltung-	OS/Server Lizenzerweiterung	0,00
1.1_Immaterielle Vermögensgegenstände	DV-Software	Software	AutoCADMAPetc.	0,00
1.1_Immaterielle Vermögensgegenstände	DV-Software	Software	BKA1DezentraleWohngeldbearb.	0,00
1.1_Immaterielle Vermögensgegenstände	DV-Software	Software	DatangoGenerallizenzen	0,00
1.1_Immaterielle Vermögensgegenstände	DV-Software	Software	Entsorgungsnachweisverfahren	0,00
1.1_Immaterielle Vermögensgegenstände	DV-Software	Software	MEGA/K	0,00
1.1_Immaterielle Vermögensgegenstände	DV-Software	Software	MegaCAD	0,00
1.1_Immaterielle Vermögensgegenstände	DV-Software	Software	Mekosoft Mehrplatzlizenz	0,00
1.1_Immaterielle Vermögensgegenstände	DV-Software	Software	RAD Studio XE3 Ultimate	0,00
1.1_Immaterielle Vermögensgegenstände	DV-Software	Software	Traffideskill	0,00
1.1_Immaterielle Vermögensgegenstände	DV-Software	Software	WMD xFlow Basis-Lizenz	0,00

Bilanzposition	Anlagenklassenbezeichnung	Anlagenbezeichnung I	Anlagenbezeichnung II	Restbuchwert zum 31.12.2022 in Euro
1.2.1.1_Grünflächen	Grünflächen-Aufbauten	Kletter Turmkombination	Foerderschule Pestalozzi	0,00
1.2.1.1_Grünflächen	Grünflächen-Aufbauten	Foerderschule Pestalozzi	Foerderschule Pestalozzi	0,00
1.2.1.1_Grünflächen	Grünflächen-Aufbauten	Maltafel	Foerderschule Pestalozzi	0,00
1.2.1.1_Grünflächen	Grünflächen-Aufbauten	Maltafel	Foerderschule Pestalozzi	0,00
1.2.1.1_Grünflächen	Grünflächen-Aufbauten	Sportplatz Ostfeld, Sportfläche 1 - Sportplatz	704	0,00
1.2.1.1_Grünflächen	Grünflächen-Aufbauten	Stadion Ischeland, Sportfläche 1 - Sportplatz	547	0,00
1.2.1.1_Grünflächen	Grünflächen-Aufbauten	Stadion Ischeland, Sportfläche 2 - Stadion	547	0,00
1.2.1.1_Grünflächen	Grünflächen-Aufbauten	Stadion Ischeland, Sportfläche 3 - Laufbahn	547	0,00
1.2.1.1_Grünflächen	Grünflächen-Aufbauten	Spielgeraet Lerwick	Am Obergraben	0,00
1.2.1.1_Grünflächen	Grünflächen-Aufbauten	Schaukel	Brauckweg mit Bolzplatz	0,00
1.2.1.1_Grünflächen	Grünflächen-Aufbauten	Bauwerkgeruest mit Rutsche	Franzstrasse	0,00
1.2.1.1_Grünflächen	Grünflächen-Aufbauten	Spielhauskombi	Krambergstrasse mit Bolzplatz	0,00
1.2.1.1_Grünflächen	Grünflächen-Aufbauten	Schaukel	Krambergstrasse mit Bolzplatz	0,00
1.2.1.1_Grünflächen	Grünflächen-Aufbauten	Seilbahn, 30m	KSP Am Quambusch	0,00
1.2.1.1_Grünflächen	Grünflächen-Aufbauten	Tarzan-Schwinger	KSP Am Quambusch	0,00
1.2.1.1_Grünflächen	Grünflächen-Aufbauten	Innenlauftrommel	KSP Am Quambusch	0,00
1.2.1.1_Grünflächen	Grünflächen-Aufbauten	Sitzgelegenheit (Sitzzaun)	KSP Am Quambusch	0,00
1.2.1.1_Grünflächen	Grünflächen-Aufbauten	Fischerhuetten mit	KSP Am Quambusch	0,00
1.2.1.1_Grünflächen	Grünflächen-Aufbauten	Roehrenrutschemit Spielturm	KSP Am Quambusch	0,00
1.2.1.1_Grünflächen	Grünflächen-Aufbauten	Balancieranlage	KSP Am Quambusch	0,00
1.2.1.1_Grünflächen	Grünflächen-Aufbauten	Spielskulptur Krokodil	KSP Am Quambusch	0,00
1.2.1.1_Grünflächen	Grünflächen-Aufbauten	Gurtsteg	KSP Am Rastebaum	0,00
1.2.1.1_Grünflächen	Grünflächen-Aufbauten	Wippe	KSP Am Wiembusch m. Bolzplatz	0,00
1.2.1.1_Grünflächen	Grünflächen-Aufbauten	Schaukel	KSP Am Wiembusch m. Bolzplatz	0,00
1.2.1.1_Grünflächen	Grünflächen-Aufbauten	Klettergeraet	KSP Buschhofstrasse	0,00
1.2.1.1_Grünflächen	Grünflächen-Aufbauten	Palmenhaus	KSP Corbacher Strasse	0,00

Bilanzposition	Anlagenklassenbezeichnung	Anlagenbezeichnung I	Anlagenbezeichnung II	Restbuchwert zum 31.12.2022 in Euro
1.2.1.1_Grünflächen	Grünflächen-Aufbauten	Spielhaus	KSP Dahmsheide Theresienstr.	0,00
1.2.1.1_Grünflächen	Grünflächen-Aufbauten	Zaun	KSP David Park	0,00
1.2.1.1_Grünflächen	Grünflächen-Aufbauten	Kreisel	KSP David Park	0,00
1.2.1.1_Grünflächen	Grünflächen-Aufbauten	Kreisel	KSP David Park	0,00
1.2.1.1_Grünflächen	Grünflächen-Aufbauten	Kreisel	KSP David Park	0,00
1.2.1.1_Grünflächen	Grünflächen-Aufbauten	Matschanlage	KSP David Park	0,00
1.2.1.1_Grünflächen	Grünflächen-Aufbauten	Gurtsteg	KSP Detmolder Strasse	0,00
1.2.1.1_Grünflächen	Grünflächen-Aufbauten	Karussel	KSP Detmolder Strasse	0,00
1.2.1.1_Grünflächen	Grünflächen-Aufbauten	Schaukel	KSP Dortmunder Strasse	0,00
1.2.1.1_Grünflächen	Grünflächen-Aufbauten	Citywippe	KSP Dreieckplatz	0,00
1.2.1.1_Grünflächen	Grünflächen-Aufbauten	Karussel/Supernova	KSP Dreieckplatz	0,00
1.2.1.1_Grünflächen	Grünflächen-Aufbauten	Kletter-Turn-Kombi Peak	KSP Dreieckplatz	0,00
1.2.1.1_Grünflächen	Grünflächen-Aufbauten	Kletter-Turn-Kombi Kuma	KSP Dreieckplatz	0,00
1.2.1.1_Grünflächen	Grünflächen-Aufbauten	Sandspielgeraet Ministudio	KSP Dreieckplatz	0,00
1.2.1.1_Grünflächen	Grünflächen-Aufbauten	Spielhaus	KSP Dreieckplatz	0,00
1.2.1.1_Grünflächen	Grünflächen-Aufbauten	Wackelsteg	KSP Ehrenmal Boele	0,00
1.2.1.1_Grünflächen	Grünflächen-Aufbauten	Rutsche mit Turm	KSP Ehrenmal Boele	0,00
1.2.1.1_Grünflächen	Grünflächen-Aufbauten	Gurtsteg	KSP Eley	0,00
1.2.1.1_Grünflächen	Grünflächen-Aufbauten	Matschanlage	KSP Eley	0,00
1.2.1.1_Grünflächen	Grünflächen-Aufbauten	Sandbaustelle mit Rutsche	KSP Eley	0,00
1.2.1.1_Grünflächen	Grünflächen-Aufbauten	Seilzirkus	KSP Eley	0,00
1.2.1.1_Grünflächen	Grünflächen-Aufbauten	Spielauto	KSP Eley	0,00
1.2.1.1_Grünflächen	Grünflächen-Aufbauten	Schaukel	KSP Eugen-Richter-Strasse	0,00
1.2.1.1_Grünflächen	Grünflächen-Aufbauten	Zaun	KSP Europaplatz Vorhaller Strasse	0,00
1.2.1.1_Grünflächen	Grünflächen-Aufbauten	Matschanlage	KSP Europaplatz Vorhaller Strasse	0,00
1.2.1.1_Grünflächen	Grünflächen-Aufbauten	Kletterkombi mit Schaukel	KSP Fritz-Steinhoff-Park	0,00
1.2.1.1_Grünflächen	Grünflächen-Aufbauten	Klettergeraet mit Rutsche	KSP Fritz-Steinhoff-Park	0,00
1.2.1.1_Grünflächen	Grünflächen-Aufbauten	Kletterspielgeraet	KSP Frommannweg	0,00
1.2.1.1_Grünflächen	Grünflächen-Aufbauten	Drehscheibe	KSP Funckepark	0,00
1.2.1.1_Grünflächen	Grünflächen-Aufbauten	Sandtransportbahn	KSP Funckepark	0,00

Bilanzposition	Anlagenklassenbezeichnung	Anlagenbezeichnung I	Anlagenbezeichnung II	Restbuchwert zum 31.12.2022 in Euro
1.2.1.1_ Grünflächen	Grünflächen-Aufbauten	Schaukel	KSP Funckepark	0,00
1.2.1.1_ Grünflächen	Grünflächen-Aufbauten	Rutsche mit Turm	KSP Gellertweg	0,00
1.2.1.1_ Grünflächen	Grünflächen-Aufbauten	Rutsche	KSP Grabenstrasse	0,00
1.2.1.1_ Grünflächen	Grünflächen-Aufbauten	Kletterkombi	KSP Grabenstrasse	0,00
1.2.1.1_ Grünflächen	Grünflächen-Aufbauten	Totempfahl	KSP Grabenstrasse	0,00
1.2.1.1_ Grünflächen	Grünflächen-Aufbauten	Tipi	KSP Grabenstrasse	0,00
1.2.1.1_ Grünflächen	Grünflächen-Aufbauten	Tipi	KSP Grabenstrasse	0,00
1.2.1.1_ Grünflächen	Grünflächen-Aufbauten	Spielgeraetkombination	KSP Haenelstrasse	0,00
1.2.1.1_ Grünflächen	Grünflächen-Aufbauten	Schaukel	KSP Haferkamp 1 /Hoehe Roggenkamp	0,00
1.2.1.1_ Grünflächen	Grünflächen-Aufbauten	Schwebebandkombination	KSP Hamecke I	0,00
1.2.1.1_ Grünflächen	Grünflächen-Aufbauten	Half-Pipe	KSP Hamecke I	0,00
1.2.1.1_ Grünflächen	Grünflächen-Aufbauten	Doppelramp und Fahrbelag	KSP Hamecke I	0,00
1.2.1.1_ Grünflächen	Grünflächen-Aufbauten	Pendelwaage	KSP Hamecke I	0,00
1.2.1.1_ Grünflächen	Grünflächen-Aufbauten	K&K Kiosk	KSP Hamecke I	0,00
1.2.1.1_ Grünflächen	Grünflächen-Aufbauten	Huepfplatten	KSP Hamecke I	0,00
1.2.1.1_ Grünflächen	Grünflächen-Aufbauten	Schaukel	KSP Heideschulweg	0,00
1.2.1.1_ Grünflächen	Grünflächen-Aufbauten	Gurtsteg	KSP Hestert	0,00
1.2.1.1_ Grünflächen	Grünflächen-Aufbauten	Rutsche	KSP Hestert	0,00
1.2.1.1_ Grünflächen	Grünflächen-Aufbauten	Pendelwaage	KSP Hestert	0,00
1.2.1.1_ Grünflächen	Grünflächen-Aufbauten	Sandwerk	KSP Hoexterstr.	0,00
1.2.1.1_ Grünflächen	Grünflächen-Aufbauten	Sandspielkombi	KSP Hohlestrasse	0,00
1.2.1.1_ Grünflächen	Grünflächen-Aufbauten	Seilklettergeraet	KSP Hohlestrasse	0,00
1.2.1.1_ Grünflächen	Grünflächen-Aufbauten	Drahtmattenzaun	KSP Im Dorf	0,00
1.2.1.1_ Grünflächen	Grünflächen-Aufbauten	Klettergeraet mit Rutsche und Schaukel	KSP Im Dorf	0,00
1.2.1.1_ Grünflächen	Grünflächen-Aufbauten	Schaukel	KSP Im Kirchenberg	0,00
1.2.1.1_ Grünflächen	Grünflächen-Aufbauten	Zaun	KSP Im Spiek	0,00
1.2.1.1_ Grünflächen	Grünflächen-Aufbauten	Spielanlage Mexiko 2	KSP Im Spiek	0,00
1.2.1.1_ Grünflächen	Grünflächen-Aufbauten	Seiltampenschaukel	KSP Im Spiek	0,00
1.2.1.1_ Grünflächen	Grünflächen-Aufbauten	Tipi	KSP Im Spiek	0,00
1.2.1.1_ Grünflächen	Grünflächen-Aufbauten	Schaukel	KSP Im Zipp	0,00

Bilanzposition	Anlagenklassenbezeichnung	Anlagenbezeichnung I	Anlagenbezeichnung II	Restbuchwert zum 31.12.2022 in Euro
1.2.1.1_Grünflächen	Grünflächen-Aufbauten	Zaun	KSP In der Huelsche	0,00
1.2.1.1_Grünflächen	Grünflächen-Aufbauten	Schaukel	KSP In der Huelsche	0,00
1.2.1.1_Grünflächen	Grünflächen-Aufbauten	Kletterkombi	KSP Kolbenstr.	0,00
1.2.1.1_Grünflächen	Grünflächen-Aufbauten	Schaukel	KSP Kolbenstr.	0,00
1.2.1.1_Grünflächen	Grünflächen-Aufbauten	Schaukel	KSP Kreuzweg/Ruettstrasse	0,00
1.2.1.1_Grünflächen	Grünflächen-Aufbauten	Geruestschaukel	KSP Lennepark	0,00
1.2.1.1_Grünflächen	Grünflächen-Aufbauten	Schiffsbug mit Netz	KSP Lortzingstrasse	0,00
1.2.1.1_Grünflächen	Grünflächen-Aufbauten	Seilbahn	KSP Lortzingstrasse	0,00
1.2.1.1_Grünflächen	Grünflächen-Aufbauten	Kletterturm	KSP Neuer Kronocken I	0,00
1.2.1.1_Grünflächen	Grünflächen-Aufbauten	Hangrutsche	KSP Neuer Kronocken I	0,00
1.2.1.1_Grünflächen	Grünflächen-Aufbauten	Haengematte	KSP Neuer Kronocken I	0,00
1.2.1.1_Grünflächen	Grünflächen-Aufbauten	Spielhaus	KSP Neuer Kronocken I	0,00
1.2.1.1_Grünflächen	Grünflächen-Aufbauten	Knopf 9	KSP Neuer Kronocken II	0,00
1.2.1.1_Grünflächen	Grünflächen-Aufbauten	Hollandscheibe	KSP Neuer Kronocken II	0,00
1.2.1.1_Grünflächen	Grünflächen-Aufbauten	Knopf 13	KSP Neuer Kronocken II	0,00
1.2.1.1_Grünflächen	Grünflächen-Aufbauten	Knopf 19	KSP Neuer Kronocken II	0,00
1.2.1.1_Grünflächen	Grünflächen-Aufbauten	Reifenschwinger	KSP Neuer Kronocken II	0,00
1.2.1.1_Grünflächen	Grünflächen-Aufbauten	Stehkarussell	KSP Neuer Kronocken II	0,00
1.2.1.1_Grünflächen	Grünflächen-Aufbauten	Zaun	KSP Oedeweg	0,00
1.2.1.1_Grünflächen	Grünflächen-Aufbauten	Schaukel	KSP Oedeweg	0,00
1.2.1.1_Grünflächen	Grünflächen-Aufbauten	Tunnel-/Kurvenrutsche m. Plattform und Stahlfuesse	KSP Ostfalenweg	0,00
1.2.1.1_Grünflächen	Grünflächen-Aufbauten	Netzlandschaft Alberos Der Gelbe	KSP Ostfalenweg	0,00
1.2.1.1_Grünflächen	Grünflächen-Aufbauten	Spielgeraetekombin. Quadropolis	KSP Ostfalenweg	0,00
1.2.1.1_Grünflächen	Grünflächen-Aufbauten	Fuchsbau	KSP Ostfalenweg	0,00
1.2.1.1_Grünflächen	Grünflächen-Aufbauten	Brummi	KSP Ostfalenweg	0,00
1.2.1.1_Grünflächen	Grünflächen-Aufbauten	Spielzirkus	KSP Poststrasse/Bickenstueck	0,00
1.2.1.1_Grünflächen	Grünflächen-Aufbauten	K&K Kiosk	KSP Poststrasse/Bickenstueck	0,00
1.2.1.1_Grünflächen	Grünflächen-Aufbauten	Gurtsteg	KSP Rehstr.	0,00
1.2.1.1_Grünflächen	Grünflächen-Aufbauten	Schaukel	KSP Rheinstrasse	0,00

Bilanzposition	Anlagenklassenbezeichnung	Anlagenbezeichnung I	Anlagenbezeichnung II	Restbuchwert zum 31.12.2022 in Euro
1.2.1.1_Grünflächen	Grünflächen-Aufbauten	Drahtmattenzaun	KSP Roemershof	0,00
1.2.1.1_Grünflächen	Grünflächen-Aufbauten	Schaukelkombination	KSP Roemershof	0,00
1.2.1.1_Grünflächen	Grünflächen-Aufbauten	Kurvenrutsche mit Podest	KSP Roemershof	0,00
1.2.1.1_Grünflächen	Grünflächen-Aufbauten	Schaukel	KSP Roensel./ Stolzestr. mit Bolzplatz	0,00
1.2.1.1_Grünflächen	Grünflächen-Aufbauten	Pendelwaage	KSP Roensel./ Stolzestr. mit Bolzplatz	0,00
1.2.1.1_Grünflächen	Grünflächen-Aufbauten	Rankgeruest Via Verde	KSP Roentgenstrasse	0,00
1.2.1.1_Grünflächen	Grünflächen-Aufbauten	Rankgerüst Via Verde	KSP Roentgenstrasse	0,00
1.2.1.1_Grünflächen	Grünflächen-Aufbauten	Sausewind	KSP Roentgenstrasse	0,00
1.2.1.1_Grünflächen	Grünflächen-Aufbauten	Sandwerk	KSP Roentgenstrasse	0,00
1.2.1.1_Grünflächen	Grünflächen-Aufbauten	Kleiner Drehpunkt	KSP Roentgenstrasse	0,00
1.2.1.1_Grünflächen	Grünflächen-Aufbauten	Seilnetztrum Groesse 1	KSP Sollingweg	0,00
1.2.1.1_Grünflächen	Grünflächen-Aufbauten	Schutzhuette	KSP Sollingweg	0,00
1.2.1.1_Grünflächen	Grünflächen-Aufbauten	Spielkombination m. Palmen	KSP Sollingweg	0,00
1.2.1.1_Grünflächen	Grünflächen-Aufbauten	Palmen	KSP Sollingweg	0,00
1.2.1.1_Grünflächen	Grünflächen-Aufbauten	Palmen	KSP Sollingweg	0,00
1.2.1.1_Grünflächen	Grünflächen-Aufbauten	Sitzkarussell	KSP Steinplatz	0,00
1.2.1.1_Grünflächen	Grünflächen-Aufbauten	Drahtmattenzaun	KSP Thuenenstrasse	0,00
1.2.1.1_Grünflächen	Grünflächen-Aufbauten	Wegesperre	KSP Thuenenstrasse	0,00
1.2.1.1_Grünflächen	Grünflächen-Aufbauten	Starsurfer	KSP Thuenenstrasse	0,00
1.2.1.1_Grünflächen	Grünflächen-Aufbauten	Spielanlage Teufelsbergstr.	KSP Thuenenstrasse	0,00
1.2.1.1_Grünflächen	Grünflächen-Aufbauten	Elasticbelag	KSP Volkspark	0,00
1.2.1.1_Grünflächen	Grünflächen-Aufbauten	Karussell	KSP Volkspark	0,00
1.2.1.1_Grünflächen	Grünflächen-Aufbauten	Tor	KSP Vossacker Im Stell	0,00
1.2.1.1_Grünflächen	Grünflächen-Aufbauten	Reifenschwinger	KSP Walddorfstrasse	0,00
1.2.1.1_Grünflächen	Grünflächen-Aufbauten	Klettergeraet	KSP Walddorfstrasse	0,00
1.2.1.1_Grünflächen	Grünflächen-Aufbauten	Karussell	KSP Walddorfstrasse	0,00
1.2.1.1_Grünflächen	Grünflächen-Aufbauten	Schaukel	KSP Waldstrasse	0,00
1.2.1.1_Grünflächen	Grünflächen-Aufbauten	Tor	KSP Waldstrasse	0,00
1.2.1.1_Grünflächen	Grünflächen-Aufbauten	Gurtsteg	KSP Wiesenstrasse	0,00

Bilanzposition	Anlagenklassenbezeichnung	Anlagenbezeichnung I	Anlagenbezeichnung II	Restbuchwert zum 31.12.2022 in Euro
1.2.1.1_Grünflächen	Grünflächen-Aufbauten	Skateanlage Woerthstr.	KSP Woerthstrasse Skateranlage	0,00
1.2.1.1_Grünflächen	Grünflächen-Aufbauten	Gurtsteg	KSP Zur-Nieden-Strasse	0,00
1.2.1.1_Grünflächen	Grünflächen-Aufbauten	Schaukel	KSP Zur-Nieden-Strasse	0,00
1.2.1.1_Grünflächen	Grünflächen-Aufbauten	Seilbahn	KSP Zur-Nieden-Strasse	0,00
1.2.1.1_Grünflächen	Grünflächen-Aufbauten	Wippelement Roller	Rummenohl	0,00
1.2.1.1_Grünflächen	Grünflächen-Aufbauten	Poolanlage	Scateranlage Stephanstrasse	0,00
1.2.1.1_Grünflächen	Grünflächen-Aufbauten	Ramp	Scateranlage Stephanstrasse	0,00
1.2.1.1_Grünflächen	Grünflächen-Aufbauten	Pyramide	Scateranlage Stephanstrasse	0,00
1.2.1.1_Grünflächen	Grünflächen-Aufbauten	gr. Curb	Scateranlage Stephanstrasse	0,00
1.2.1.1_Grünflächen	Grünflächen-Aufbauten	Fun Box	Scateranlage Stephanstrasse	0,00
1.2.1.1_Grünflächen	Grünflächen-Aufbauten	Miniramp	Scateranlage Stephanstrasse	0,00
1.2.1.1_Grünflächen	Grünflächen-Aufbauten	Ramp	Scateranlage Stephanstrasse	0,00
1.2.1.1_Grünflächen	Grünflächen-Aufbauten	Schaukel	Schliggenstrasse / Buchenhof mit Bolzplatz	0,00
1.2.1.1_Grünflächen	Grünflächen-Aufbauten	Tarzan Schaukel	Schliggenstrasse / Buchenhof mit Bolzplatz	0,00
1.2.1.1_Grünflächen	Grünflächen-Aufbauten	Skateanlage komplett Hohenlimburger Str.	Skateranlage	0,00
1.2.1.1_Grünflächen	Grünflächen-Aufbauten	Gurtsteg	Vossacker Im Stell	0,00
1.2.1.1_Grünflächen	Grünflächen-Aufbauten	Stehkarussel	Vossacker Im Stell	0,00
1.2.1.1_Grünflächen	Grünflächen-Aufbauten	Nestschaukel	Vossacker Im Stell	0,00
1.2.1.1_Grünflächen	Grünflächen-Aufbauten	Seilbahn	Vossacker Im Stell	0,00
1.2.1.1_Grünflächen	Grünflächen-Aufbauten	Tor	Vossacker Im Stell	0,00
1.2.1.1_Grünflächen	Grünflächen-Aufbauten	Kletterwinkel	Zum Rafflenbusch mit Bolzplatz	0,00
1.2.1.1_Grünflächen	Grünflächen-Aufbauten	Kletterwinkel	Zum Rafflenbusch mit Bolzplatz	0,00
1.2.1.1_Grünflächen	Grünflächen-Aufbauten	Spielgerät Uniplay	DKGA Im alten Holz	0,00
1.2.1.1_Grünflächen	Grünflächen-Aufbauten	Spielgerät Bauwerkgerüst mit Rutsche	DKGA Ischeland	0,00
1.2.1.1_Grünflächen	Grünflächen-Aufbauten	Sportplatz Wilhelmstraße, Sportfläche 1 - Sportpla	1087	0,00



Bilanzposition	Anlagenklassenbezeichnung	Anlagenbezeichnung I	Anlagenbezeichnung II	Restbuchwert zum 31.12.2022 in Euro
1.2.1.1_Grünflächen	Grünflächen-Aufbauten	Sportplatz Jungfernbruch, Sportfläche 1 - Sportpla	1188	0,00
1.2.1.1_Grünflächen	Grünflächen-Aufbauten	Bolzplatz Tückingschulstraße, Sportfläche 1 - Spor	1218	0,00
1.2.1.1_Grünflächen	Grünflächen-Aufbauten	Sportplatz Im Stell/A1, Sportfläche 1 - Sportplatz	1235	0,00
1.2.1.1_Grünflächen	Grünflächen-Aufbauten	Bolzplatz Feithstraße (50), Sportfläche 1 - Kleins	1339	0,00
1.2.1.1_Grünflächen	Grünflächen-Aufbauten	Spielplatz Kuhlen Hardt, Sportfläche 1 - Bolzplatz	1552	0,00
1.2.1.1_Grünflächen	Grünflächen-Aufbauten	Spielplatz Buchenhof, Sportfläche 1 - Bolzplatz	22	0,00
1.2.1.1_Grünflächen	Grünflächen-Aufbauten	Bolzplatz Auf dem Kuhl, Sportfläche 1 - Sportplatz	250	0,00
1.2.1.1_Grünflächen	Grünflächen-Aufbauten	Sportplatz Gabelsbergerstraße, Sportfläche 1 - Spo	4871	0,00
1.2.1.1_Grünflächen	Grünflächen-Aufbauten	Sportplatz Gabelsbergerstrasse, Aussenanlagen	4871: KSP Gabelsberger Strasse	0,00
1.2.1.1_Grünflächen	Grünflächen-Aufbauten	Sportplatz Gabelsbergerstrasse, Aussenanlagen	4871: KSP Gabelsberger Strasse	0,00
1.2.1.1_Grünflächen	Grünflächen-Aufbauten	Spielplatz Posener Straße, Sportfläche 1 - Bolzpla	4910	0,00
1.2.1.1_Grünflächen	Grünflächen-Aufbauten	Bolz- und Spielplatz Am Obergraben, Sportfläche 1	4924	0,00
1.2.1.1_Grünflächen	Grünflächen-Aufbauten	Skateboardanlage Haenelplatz, Aussenanlagen	4962: KSP Haenelstrasse	0,00
1.2.1.1_Grünflächen	Grünflächen-Aufbauten	Bolzplatz Fußball Hameckepark, Sportfläche 1 - Bol	4991	0,00

Bilanzposition	Anlagenklassenbezeichnung	Anlagenbezeichnung I	Anlagenbezeichnung II	Restbuchwert zum 31.12.2022 in Euro
1.2.1.1_Grünflächen	Grünflächen-Aufbauten	Sportplatz Tennis Hameckepark, Sportfläche 2 - Ten	4993	0,00
1.2.1.1_Grünflächen	Grünflächen-Aufbauten	Sportplatz Rönsselstraße, Sportfläche 1 - Bolzplatz	5051	0,00
1.2.1.1_Grünflächen	Grünflächen-Aufbauten	Spiel- und Bolzplatz Fritz-Steinhoff-Park, Sportfl	5147	0,00
1.2.1.1_Grünflächen	Grünflächen-Aufbauten	Sportplatz Stadtgarten, Sportfläche 1 - Bolzplatz	5423	0,00
1.2.1.1_Grünflächen	Grünflächen-Aufbauten	Spiel- und Bolzplatz Waldstraße, Sportfläche 1 - B	5519	0,00
1.2.1.1_Grünflächen	Grünflächen-Aufbauten	Bolzplatz Heidestraße, Sportfläche 1 - Bolzplatz	5533	0,00
1.2.1.1_Grünflächen	Grünflächen-Aufbauten	Bolzplatz Hammerteich, Sportfläche 1 - Kleinspielf	5581	0,00
1.2.1.1_Grünflächen	Grünflächen-Aufbauten	Spiel- und Bolzplatz Lortzingstraße, Sportfläche 1	5582	0,00
1.2.1.1_Grünflächen	Grünflächen-Aufbauten	Spiel- u. Bolzplatz Zum Rafflenbusch/Metzer Str.,	5599	0,00
1.2.1.1_Grünflächen	Grünflächen-Aufbauten	Spielplatz Talstraße, Sportfläche 1 - Bolzplatz	5604	0,00
1.2.1.1_Grünflächen	Grünflächen-Aufbauten	Spielplatz Ostfalenweg/Alemannenweg, Sportfläche 1	710	0,00
1.2.1.1_Grünflächen	Grünflächen-Aufbauten	Spielplatz Esserstraße/Elseyer Straße, Sportfläche	713	0,00
1.2.1.1_Grünflächen	Grünflächen-Aufbauten	Spielplatz Mozartstraße, Sportfläche 1 - Bolzplatz	716	0,00
1.2.1.1_Grünflächen	Grünflächen-Aufbauten	Spielplatz Wiesenstraße, Sportfläche 1 - Bolzplatz	741	0,00
1.2.1.1_Grünflächen	Grünflächen-Aufbauten	Bolzplatz Franzstraße, Sportfläche 1 - Kleinspielf	763	0,00

Bilanzposition	Anlagenklassenbezeichnung	Anlagenbezeichnung I	Anlagenbezeichnung II	Restbuchwert zum 31.12.2022 in Euro
1.2.1.1_Grünflächen	Grünflächen-Aufbauten	Bolzplatz Prioreier Straße, Sportfläche 1 - Kleins	913	0,00
1.2.1.1_Grünflächen	Grünflächen-Aufbauten	Sportplatz Delsterner Straße, Sportfläche 1 - Klei	926	0,00
1.2.1.1_Grünflächen	Grünflächen-Aufbauten	Bolzplatz Am Wiembusch, Sportfläche 1 - Sportplatz	982	0,00
1.2.1.1_Grünflächen	Grünflächen-Aufbauten	Bolzplatz Oedenburgstraße, Sportfläche 1 - Kleinsp	984	0,00
1.2.1.1_Grünflächen	Grünflächen-Aufbauten	Bolzplatz Volmepark	Bolzplatz Badstraße, Volmepark	0,00
1.2.1.1_Grünflächen	Grünflächen-Aufbauten	Sandflaeche	KSP Grabenstrasse	0,00
1.2.1.1_Grünflächen	Grünflächen-Aufbauten	Rastplatz	KSP Vossacker Im Stell	0,00
1.2.1.1_Grünflächen	Grünflächen-Aufbauten	Aussenanlagen	KSP Weizenkamp	0,00
1.2.1.1_Grünflächen	Grünflächen-Aufbauten	Zaun Palisaden	Ringstrasse	0,00
1.2.1.1_Grünflächen	Grünflächen-Aufbauten	Sportplatz TuS Halden-Herbeck, Sportfläche 1 - Spo	1482	0,00
1.2.1.1_Grünflächen	Grünflächen-Aufbauten	Sportplatz TuS Halden-Herbeck, Sportfläche 2 - Lau	1482	0,00
1.2.1.1_Grünflächen	Grünflächen-Aufbauten	Sportplatz TuS Halden-Herbeck, Sportfläche 3 - Bea	1482	0,00
1.2.1.1_Grünflächen	Grünflächen-Aufbauten	Sportplatz TuS Halden-Herbeck, Außenanlagen	1482	0,00
1.2.1.1_Grünflächen	Grünflächen-Aufbauten	Sportplatz Lohe Hagen 1911 e.V., Sportfläche 1 - S	457	0,00
1.2.1.1_Grünflächen	Grünflächen-Aufbauten	Sportplatz Freiheitsplatz, Sportfläche 1 - Sportpl	895	0,00
1.2.1.1_Grünflächen	Grünflächen-Aufbauten	Sportplatz Freiheitsplatz, Außenanlagen	895	0,00
1.2.1.1_Grünflächen	Grünflächen-Aufbauten	Stellplatzfläche Bergstraße 79, Außenanlagen, Bode	1494	0,00
1.2.1.1_Grünflächen	Grünflächen-Aufbauten	Hundeabrichtplatz Eilpe, Bauteil A - Vereinsheim,	5055	0,00

Bilanzposition	Anlagenklassenbezeichnung	Anlagenbezeichnung I	Anlagenbezeichnung II	Restbuchwert zum 31.12.2022 in Euro
1.2.1.1_Grünflächen	Grünflächen-Aufbauten	Hundeabrichtplatz Eilpe, Außenanlagen	5055	0,00
1.2.1.1_Grünflächen	Grünflächen-Aufbauten	Platz Parkplatz Hochofenstraße, Außenanlagen	4964	0,00
1.2.1.1_Grünflächen	Grünflächen-Aufbauten	Wasserbau Ennepe inkl. Böschung	Böschung zwischen Bunker u. Gasdruckregelstation	0,00
1.2.1.1_Grünflächen	Grünflächen-Aufbauten	Wirbel Conlastic Spielgerät		0,00
1.2.1.1_Grünflächen	Grünflächen-Aufbauten	Spielgerät Kautschukstufen	Grünzug Eckesey	0,00
1.2.1.1_Grünflächen	Grünflächen-Aufbauten	Spielgerät Gurtsteg	Grünzug Eckesey	0,00
1.2.1.1_Grünflächen	Grünflächen-Aufbauten	Spielgerät Sandbaustelle	Grünzug Eckesey	0,00
1.2.1.1_Grünflächen	Grünflächen-Aufbauten	Spielgerät Jüterborg	Grünzug Eckesey	0,00
1.2.1.1_Grünflächen	Grünflächen-Aufbauten	Spielgerät Treffpunkt Menden	Grünzug Eckesey	0,00
1.2.1.1_Grünflächen	Grünflächen-Aufbauten	Spielgerät Schiffsbug	Grünzug Eckesey	0,00
1.2.1.1_Grünflächen	Grünflächen-Aufbauten	Spielgerät Mastkorb	Grünzug Eckesey	0,00
1.2.1.1_Grünflächen	Grünflächen-Aufbauten	Spielgerät Kletternetzanlage Bochum	Grünzug Eckesey	0,00
1.2.1.1_Grünflächen	Grünflächen-Aufbauten	Spielgerät Kletterwand Trichter	Grünzug Eckesey	0,00
1.2.1.1_Grünflächen	Grünflächen-Aufbauten	Spielgerät Kletterwand Kegel	Grünzug Eckesey	0,00
1.2.1.4_Sonstige unbebaute Grundstücke	So. unbebaute Grdst.-Grund und Boden	Garagen Diesterwegstrasse, Bodenwert	4903	0,00
1.2.1.4_Sonstige unbebaute Grundstücke	So. unbebaute Grdst.-Grund und Boden	Versorgungsanlage Strom Trafo Iserlohner Strasse,	782	0,00
1.2.1.4_Sonstige unbebaute Grundstücke	So. unbebaute Grdst.-Grund und Boden	Erbbaurecht Verkehrsflaeche Boele	1523	0,00
1.2.1.4_Sonstige unbebaute Grundstücke	So. unbebaute Grdst.-Grund und Boden	Erbbaurecht Ortsumgehung Boele	1524	0,00
1.2.1.4_Sonstige unbebaute Grundstücke	So. unbebaute Grdst.-Grund und Boden	Erbbaurecht Landwirtschaft Brockhauser Strasse 4	1526	0,00
1.2.1.4_Sonstige unbebaute Grundstücke	So. unbebaute Grdst.-Grund und Boden	Erbbaurecht Gruenanlage Turmstrasse	271	0,00
1.2.1.4_Sonstige unbebaute Grundstücke	So. unbebaute Grdst.-Grund und Boden	Erbbaurecht Wald Fley	5595	0,00

Bilanzposition	Anlagenklassenbezeichnung	Anlagenbezeichnung I	Anlagenbezeichnung II	Restbuchwert zum 31.12.2022 in Euro
1.2.1.4_Sonstige unbebaute Grundstücke	So. unbebaute Grdst.-Grund und Boden	Erbbaurecht Ausgleichsflaeche Reh Jungfernwiese	698	0,00
1.2.2.1_Kinder- und Jugendeinrichtungen	Kindertageseinr.-Geb., Aufbauten	Jugendzentrum Droste-Hülshoff-Str. - Außenanlagen	4815	0,00
1.2.2.1_Kinder- und Jugendeinrichtungen	Kindertageseinr.-Geb., Aufbauten	Jugendzentrum Hilfe Am Bügel - Außenanlagen	4797	0,00
1.2.2.1_Kinder- und Jugendeinrichtungen	Kindertageseinr.-Geb., Aufbauten	Jugendzentrum Vorhalle - Außenanlagen	221	0,00
1.2.2.1_Kinder- und Jugendeinrichtungen	Kindertageseinr.-Geb., Aufbauten	Jugendzentrum Hohenlimburg - Außenanlagen	730	0,00
1.2.2.1_Kinder- und Jugendeinrichtungen	Kindertageseinr.-Geb., Aufbauten	Jugendzentrum Emst - Außenanlagen	1021	0,00
1.2.2.1_Kinder- und Jugendeinrichtungen	Kindertageseinr.-Geb., Aufbauten	Jugendzentrum Eilpe - Außenanlagen	769	0,00
1.2.2.1_Kinder- und Jugendeinrichtungen	Kindertageseinr.-Geb., Aufbauten	Jugendkulturzentrum Kultopia - Außenanlagen	652	0,00
1.2.2.1_Kinder- und Jugendeinrichtungen	Kindertageseinr.-Geb., Aufbauten	Jugendzentrum Spielhaus Frankstr. 20b, Bauteil A -	4802	0,00
1.2.2.1_Kinder- und Jugendeinrichtungen	Kindertageseinr.-Geb., Aufbauten	Jugendzentrum Spielhaus Frankstr. 20b, Außenanlage	4802	0,00
1.2.2.1_Kinder- und Jugendeinrichtungen	Kindertageseinr.-Geb., Aufbauten	Kindertagesstätte Voerder Straße, Außenanlagen	1033	0,00
1.2.2.1_Kinder- und Jugendeinrichtungen	Kindertageseinr.-Geb., Aufbauten	Kinderhort Haspe, Außenanlagen	57	0,00
1.2.2.1_Kinder- und Jugendeinrichtungen	Kindertageseinr.-Geb., Aufbauten	Kindergarten Rummenohl, Bauteil A-1 - Kindergarten	20	0,00
1.2.2.1_Kinder- und Jugendeinrichtungen	Kindertageseinr.-Geb., Aufbauten	Kindergarten Rummenohl, Bauteil A-2 - Teilkeller i	20	0,00
1.2.2.1_Kinder- und Jugendeinrichtungen	Kindertageseinr.-Geb., Aufbauten	Kindergarten Rummenohl, Außenanlagen	20	0,00
1.2.2.1_Kinder- und Jugendeinrichtungen	Kindertageseinr.-Geb., Aufbauten	Kindertagesstätte Franzstraße, Außenanlagen	762	0,00

Bilanzposition	Anlagenklassenbezeichnung	Anlagenbezeichnung I	Anlagenbezeichnung II	Restbuchwert zum 31.12.2022 in Euro
1.2.2.1_Kinder- und Jugendeinrichtungen	Kindertageseinr.-Geb., Aufbauten	Kindertagesstätte Franzstraße, Außenanlagen	762	0,00
1.2.2.1_Kinder- und Jugendeinrichtungen	Kindertageseinr.-Geb., Aufbauten	Kindertagesstätte Haspe; Außenanlagen	152	0,00
1.2.2.1_Kinder- und Jugendeinrichtungen	Kindertageseinr.-Geb., Aufbauten	KiTa - Am Gosekolk 2, Außenanlagen	51	0,00
1.2.2.1_Kinder- und Jugendeinrichtungen	Kindertageseinr.-Geb., Aufbauten	Kindergarten Stephanstraße, Außenanlagen	77	0,00
1.2.2.1_Kinder- und Jugendeinrichtungen	Kindertageseinr.-Geb., Aufbauten	Kindergarten Sudetenstraße, Außenanlagen	735	0,00
1.2.2.1_Kinder- und Jugendeinrichtungen	Kindertageseinr.-Geb., Aufbauten	Kindergarten Wiesenstraße, Außenanlagen	747	0,00
1.2.2.1_Kinder- und Jugendeinrichtungen	Kindertageseinr.-Geb., Aufbauten	Kindertagesstätte Katernberg, Außenanlagen	786	0,00
1.2.2.1_Kinder- und Jugendeinrichtungen	Kindertageseinr.-Geb., Aufbauten	Kindergarten Jahnstraße 2, Außenanlagen	4900	0,00
1.2.2.1_Kinder- und Jugendeinrichtungen	Kindertageseinr.-Geb., Aufbauten	Kindergarten Bergstraße - "Villa Laufenberg", Auße	651	0,00
1.2.2.1_Kinder- und Jugendeinrichtungen	Kindertageseinr.-Geb., Aufbauten	Kindertagesstätte Remberg, Außenanlagen	640	0,00
1.2.2.1_Kinder- und Jugendeinrichtungen	Kindertageseinr.-Geb., Aufbauten	Spielgerät	Kita Elbersstiege	0,00
1.2.2.1_Kinder- und Jugendeinrichtungen	Kindertageseinr.-Geb., Aufbauten	Kindertagesstätte Wehringhausen, Bauteil B - separ	600	0,00
1.2.2.1_Kinder- und Jugendeinrichtungen	Kindertageseinr.-Geb., Aufbauten	Kindertagesstätte Hovestadtstraße 2, Außenanlagen	491	0,00
1.2.2.1_Kinder- und Jugendeinrichtungen	Kindertageseinr.-Geb., Aufbauten	Kindergarten Konkordiastraße 19, Bauteil A - Kinde	650	0,00
1.2.2.1_Kinder- und Jugendeinrichtungen	Kindertageseinr.-Geb., Aufbauten	Kindergarten Konkordiastraße 19, Außenanlagen	650	0,00

Bilanzposition	Anlagenklassenbezeichnung	Anlagenbezeichnung I	Anlagenbezeichnung II	Restbuchwert zum 31.12.2022 in Euro
1.2.2.1_Kinder- und Jugendeinrichtungen	Kindertageseinr.-Geb., Aufbauten	Spielgerät Nestschaukel und Fallschutz	Kindertageseinrichtung Konkordiastraße	0,00
1.2.2.1_Kinder- und Jugendeinrichtungen	Kindertageseinr.-Geb., Aufbauten	Kindergarten Cuno-Villa, Außenanlagen	1013	0,00
1.2.2.1_Kinder- und Jugendeinrichtungen	Kindertageseinr.-Geb., Aufbauten	Spielturm	Kita Tondernstr.	0,00
1.2.2.1_Kinder- und Jugendeinrichtungen	Kindertageseinr.-Geb., Aufbauten	Kindertageseinrichtung Konkordiastraße 21, Außenan	4868	0,00
1.2.2.1_Kinder- und Jugendeinrichtungen	Kindertageseinr.-Geb., Aufbauten	Kindergarten Hilfe, Bauteil A - Kindergarten	240	0,00
1.2.2.1_Kinder- und Jugendeinrichtungen	Kindertageseinr.-Geb., Aufbauten	Kindergarten Hilfe, Außenanlagen	240	0,00
1.2.2.1_Kinder- und Jugendeinrichtungen	Kindertageseinr.-Geb., Aufbauten	Kindergarten Hilfe, Außenanlagen	240	0,00
1.2.2.1_Kinder- und Jugendeinrichtungen	Kindertageseinr.-Geb., Aufbauten	Kindergarten Poststraße, Bauteil A - Kindergarten	206	0,00
1.2.2.1_Kinder- und Jugendeinrichtungen	Kindertageseinr.-Geb., Aufbauten	Kindergarten Poststraße, Außenanlagen	206	0,00
1.2.2.1_Kinder- und Jugendeinrichtungen	Kindertageseinr.-Geb., Aufbauten	Kita Am Bügel - Außenanlagen	225	0,00
1.2.2.1_Kinder- und Jugendeinrichtungen	Kindertageseinr.-Geb., Aufbauten	Kindergarten Droste-Hülshoff-Straße, Außenanlagen	4852	0,00
1.2.2.1_Kinder- und Jugendeinrichtungen	Kindertageseinr.-Geb., Aufbauten	Kindertagesstätte Kückelhausen Bebelstr -Aussenanl	54	0,00
1.2.2.1_Kinder- und Jugendeinrichtungen	Kindertageseinr.-Geb., Aufbauten	Kita Rappelkiste, Boeler Str. 39 - Außenanlagen	749	0,00
1.2.2.1_Kinder- und Jugendeinrichtungen	Kindertageseinr.-Geb., Aufbauten	Außenspielgeräte	Kita Elseyer Str. 52	0,00
1.2.2.1_Kinder- und Jugendeinrichtungen	Kindertageseinr.-Geb., Aufbauten	Schaukel	Kita Heigarenweg	0,00

Bilanzposition	Anlagenklassenbezeichnung	Anlagenbezeichnung I	Anlagenbezeichnung II	Restbuchwert zum 31.12.2022 in Euro
1.2.2.1_Kinder- und Jugendeinrichtungen	Kindertageseinr.-Geb., Aufbauten	Spielhaus	Kita Heigarenweg	0,00
1.2.2.2_Schulen	Schulen-Gebäude, Aufbauten	Gesamtschule Fritz-Steinhoff, Außenanlagen	226	0,00
1.2.2.2_Schulen	Schulen-Gebäude, Aufbauten	Grundschule Friedrich Harkort, Außenanlagen	142	0,00
1.2.2.2_Schulen	Schulen-Gebäude, Aufbauten	Grundschule Kipper, Außenanlagen	146	0,00
1.2.2.2_Schulen	Schulen-Gebäude, Aufbauten	Fallschutz	GS Kipper	0,00
1.2.2.2_Schulen	Schulen-Gebäude, Aufbauten	Grundschule Spielbrink, Außenanlagen	170	0,00
1.2.2.2_Schulen	Schulen-Gebäude, Aufbauten	Grundschule Geweke, Außenanlagen	48	0,00
1.2.2.2_Schulen	Schulen-Gebäude, Aufbauten	Grundschule Hestert, Bauteil D - Pavillon 1974	86	0,00
1.2.2.2_Schulen	Schulen-Gebäude, Aufbauten	Grundschule Hestert, Außenanlagen	86	0,00
1.2.2.2_Schulen	Schulen-Gebäude, Aufbauten	Grundschule Eilpe, Bauteil E - Pavillon	777	0,00
1.2.2.2_Schulen	Schulen-Gebäude, Aufbauten	Grundschule Eilpe, Außenanlagen	777	0,00
1.2.2.2_Schulen	Schulen-Gebäude, Aufbauten	Spielgerätekombination Heimstadt	Grundschule Eilpe	0,00
1.2.2.2_Schulen	Schulen-Gebäude, Aufbauten	Schulzentrum Franzstraße, Bauteil D - Geräteraum	761	0,00
1.2.2.2_Schulen	Schulen-Gebäude, Aufbauten	Grundschule Astrid Lindgren, Außenanlagen	753	0,00
1.2.2.2_Schulen	Schulen-Gebäude, Aufbauten	Grundschule Kuhlerkamp, Außenanlagen	606	0,00
1.2.2.2_Schulen	Schulen-Gebäude, Aufbauten	Grundschule Emil-Schumacher, Bauteil E - Carport	603	0,00



Bilanzposition	Anlagenklassenbezeichnung	Anlagenbezeichnung I	Anlagenbezeichnung II	Restbuchwert zum 31.12.2022 in Euro
1.2.2.2 _Schulen	Schulen-Gebäude, Aufbauten	Grundschule Janusz-Korczak, Bauteil B - Schuppen	622	0,00
1.2.2.2 _Schulen	Schulen-Gebäude, Aufbauten	Kletterwand	Grundschule Henry-van-de-Velde	0,00
1.2.2.2 _Schulen	Schulen-Gebäude, Aufbauten	Grundschule Goldberg, Außenanlagen	633	0,00
1.2.2.2 _Schulen	Schulen-Gebäude, Aufbauten	Conlastic Wirbel	Grundschule Goldberg	0,00
1.2.2.2 _Schulen	Schulen-Gebäude, Aufbauten	Klettergrüst mit Fallschutz	GS Goldberg	0,00
1.2.2.2 _Schulen	Schulen-Gebäude, Aufbauten	Schulzentrum Emst, Außenanlagen	470	0,00
1.2.2.2 _Schulen	Schulen-Gebäude, Aufbauten	Grundschule Boloh, Außenanlagen	455	0,00
1.2.2.2 _Schulen	Schulen-Gebäude, Aufbauten	Kletternest mit Fallschutz	Grundschule Boloh	0,00
1.2.2.2 _Schulen	Schulen-Gebäude, Aufbauten	Grundschule Henry-van-de-Velde, Außenanlagen	557	0,00
1.2.2.2 _Schulen	Schulen-Gebäude, Aufbauten	Klettergerüst	Grundschule Henry-van-de-Velde	0,00
1.2.2.2 _Schulen	Schulen-Gebäude, Aufbauten	Grundschule Funckepark, Bauteil B - Turnhalle mit	681	0,00
1.2.2.2 _Schulen	Schulen-Gebäude, Aufbauten	Grundschule Funckepark, Bauteil C - Hausmeisterwoh	681	0,00
1.2.2.2 _Schulen	Schulen-Gebäude, Aufbauten	Grundschule Funckepark, Außenanlagen	681	0,00
1.2.2.2 _Schulen	Schulen-Gebäude, Aufbauten	Grundschule Erwin-Hegemann, Außenanlagen	749	0,00
1.2.2.2 _Schulen	Schulen-Gebäude, Aufbauten	Schulzentrum Ischeland, Außenanlagen	544	0,00
1.2.2.2 _Schulen	Schulen-Gebäude, Aufbauten	Grundschule Hermann-Löns, Außenanlagen	264	0,00
1.2.2.2 _Schulen	Schulen-Gebäude, Aufbauten	Grundschule Gebrüder Grimm, Außenanlagen	355	0,00

Bilanzposition	Anlagenklassenbezeichnung	Anlagenbezeichnung I	Anlagenbezeichnung II	Restbuchwert zum 31.12.2022 in Euro
1.2.2.2 _Schulen	Schulen-Gebäude, Aufbauten	Grundschule Freiherr-vom-Stein, Außenanlagen	114	0,00
1.2.2.2 _Schulen	Schulen-Gebäude, Aufbauten	Grundschule Vinckeschule, Bauteil D - Garage	284	0,00
1.2.2.2 _Schulen	Schulen-Gebäude, Aufbauten	Grundschule Vinckeschule, Außenanlagen	284	0,00
1.2.2.2 _Schulen	Schulen-Gebäude, Aufbauten	Grundschule Hilfe, Bauteil E - ehem. Sparkasse	228	0,00
1.2.2.2 _Schulen	Schulen-Gebäude, Aufbauten	Grundschule Hilfe, Außenanlagen	228	0,00
1.2.2.2 _Schulen	Schulen-Gebäude, Aufbauten	Katholische Grundschule Overberg, Außenanlagen	4829	0,00
1.2.2.2 _Schulen	Schulen-Gebäude, Aufbauten	Grundschule Liebfrauen, Außenanlagen	4818	0,00
1.2.2.2 _Schulen	Schulen-Gebäude, Aufbauten	Grundschule Goethe-Schule, Außenanlagen	277	0,00
1.2.2.2 _Schulen	Schulen-Gebäude, Aufbauten	GS Karl-Ernst-Osthaus-Schule, Bauteil A-Schulgeb.	506	0,00
1.2.2.2 _Schulen	Schulen-Gebäude, Aufbauten	GS Karl-Ernst-Osthaus-Schule, Bauteil D-Kornkasten	506	0,00
1.2.2.2 _Schulen	Schulen-Gebäude, Aufbauten	GS Karl-Ernst-Osthaus-Schule, Bauteil E Fil. Halde	506	0,00
1.2.2.2 _Schulen	Schulen-Gebäude, Aufbauten	Grundschule Berchum/Garenfeld, Bauteil B - Pavillo	694	0,00
1.2.2.2 _Schulen	Schulen-Gebäude, Aufbauten	Grundschule Berchum/Garenfeld, Bauteil C - Turnhal	694	0,00
1.2.2.2 _Schulen	Schulen-Gebäude, Aufbauten	Grundschule Berchum/Garenfeld, Außenanlagen	694	0,00

Bilanzposition	Anlagenklassenbezeichnung	Anlagenbezeichnung I	Anlagenbezeichnung II	Restbuchwert zum 31.12.2022 in Euro
1.2.2.2 _Schulen	Schulen-Gebäude, Aufbauten	Spielgerät, Sechseckanlage K&K	Grundschule Berchum/Garenfeld	0,00
1.2.2.2 _Schulen	Schulen-Gebäude, Aufbauten	Grundschule Reh, Bauteil A - Hauptgebäude	701	0,00
1.2.2.2 _Schulen	Schulen-Gebäude, Aufbauten	Grundschule Reh, Bauteil B - WC-Anlagen	701	0,00
1.2.2.2 _Schulen	Schulen-Gebäude, Aufbauten	Grundschule Reh, Bauteil D - Garage	701	0,00
1.2.2.2 _Schulen	Schulen-Gebäude, Aufbauten	Grundschule Reh, Bauteil E - Pavillon (Süd)	701	0,00
1.2.2.2 _Schulen	Schulen-Gebäude, Aufbauten	Grundschule Reh, Bauteil F - Pavillon (West)	701	0,00
1.2.2.2 _Schulen	Schulen-Gebäude, Aufbauten	Grundschule Reh, Außenanlagen	701	0,00
1.2.2.2 _Schulen	Schulen-Gebäude, Aufbauten	Grundschule Im Kley, Außenanlagen	4830	0,00
1.2.2.2 _Schulen	Schulen-Gebäude, Aufbauten	Grundschule Heide, Außenanlagen	781	0,00
1.2.2.2 _Schulen	Schulen-Gebäude, Aufbauten	Basketballanlage	Grundschule Heideschule	0,00
1.2.2.2 _Schulen	Schulen-Gebäude, Aufbauten	Grundschule Wesselbach, Außenanlagen	779	0,00
1.2.2.2 _Schulen	Schulen-Gebäude, Aufbauten	Spielgerät Kreisel	GS Wesselbach	0,00
1.2.2.2 _Schulen	Schulen-Gebäude, Aufbauten	Hauptschule Heubing, Bauteil B - Pavillon	4826	0,00
1.2.2.2 _Schulen	Schulen-Gebäude, Aufbauten	Hauptschule Heubing, Bauteil C - Pavillon	4826	0,00
1.2.2.2 _Schulen	Schulen-Gebäude, Aufbauten	Hauptschule Heubing, Außenanlagen	4826	0,00
1.2.2.2 _Schulen	Schulen-Gebäude, Aufbauten	Hauptschule Ernst-Eversbusch-Schule, Außenanlagen	61	0,00
1.2.2.2 _Schulen	Schulen-Gebäude, Aufbauten	Hauptschule Dahl, Außenanlagen	18	0,00

Bilanzposition	Anlagenklassenbezeichnung	Anlagenbezeichnung I	Anlagenbezeichnung II	Restbuchwert zum 31.12.2022 in Euro
1.2.2.2 _Schulen	Schulen-Gebäude, Aufbauten	Hauptschule Remberg, Außenanlagen	571	0,00
1.2.2.2 _Schulen	Schulen-Gebäude, Aufbauten	Hauptschule Remberg, Bauteil G - Fertiggerage	571	0,00
1.2.2.2 _Schulen	Schulen-Gebäude, Aufbauten	Hauptschule Vorhalle, Außenanlagen	123	0,00
1.2.2.2 _Schulen	Schulen-Gebäude, Aufbauten	Hauptschule Hohenlimburg, Außenanlagen	736	0,00
1.2.2.2 _Schulen	Schulen-Gebäude, Aufbauten	Realschule Haspe, Außenanlagen	4801	0,00
1.2.2.2 _Schulen	Schulen-Gebäude, Aufbauten	Schulzentrum Halden, Bauteil B - Turnhalle	425	0,00
1.2.2.2 _Schulen	Schulen-Gebäude, Aufbauten	Schulzentrum Halden, Außenanlagen	425	0,00
1.2.2.2 _Schulen	Schulen-Gebäude, Aufbauten	Schulzentrum Boelerheide , Außenanlagen	254	0,00
1.2.2.2 _Schulen	Schulen-Gebäude, Aufbauten	Realschule Hohenlimburg, Außenanlagen	744	0,00
1.2.2.2 _Schulen	Schulen-Gebäude, Aufbauten	Kaufmannschule II Filiale, Außenanlage	783	0,00
1.2.2.2 _Schulen	Schulen-Gebäude, Aufbauten	Christian-Rohlfs-Gymnasium, Außenanlagen	4825	0,00
1.2.2.2 _Schulen	Schulen-Gebäude, Aufbauten	Gymnasium Fichte, Außenanlagen	4809	0,00
1.2.2.2 _Schulen	Schulen-Gebäude, Aufbauten	Ricarda-Huch-Gymnasium, Außenanlagen	685	0,00
1.2.2.2 _Schulen	Schulen-Gebäude, Aufbauten	Gymnasium Albrecht-Dürer, Bauteil E - Turnhalle mi	550	0,00
1.2.2.2 _Schulen	Schulen-Gebäude, Aufbauten	Gymnasium Albrecht-Dürer, Außenanlagen	550	0,00
1.2.2.2 _Schulen	Schulen-Gebäude, Aufbauten	Gymnasium Theodor-Heuss, Bauteil F - Aula	545	0,00

Bilanzposition	Anlagenklassenbezeichnung	Anlagenbezeichnung I	Anlagenbezeichnung II	Restbuchwert zum 31.12.2022 in Euro
1.2.2.2 _Schulen	Schulen-Gebäude, Aufbauten	Gymnasium Theodor-Heuss, Außenanlagen	545	0,00
1.2.2.2 _Schulen	Schulen-Gebäude, Aufbauten	Gymnasium Hohenlimburg, Bauteil E - Garage	745	0,00
1.2.2.2 _Schulen	Schulen-Gebäude, Aufbauten	Gymnasium Hohenlimburg, Außenanlagen	745	0,00
1.2.2.2 _Schulen	Schulen-Gebäude, Aufbauten	Gesamtschule Haspe, Außenanlagen	42	0,00
1.2.2.2 _Schulen	Schulen-Gebäude, Aufbauten	Gesamtschule Eilpe, Außenanlagen	774	0,00
1.2.2.2 _Schulen	Schulen-Gebäude, Aufbauten	Klettergerüst	Gesamtschule Eilpe	0,00
1.2.2.2 _Schulen	Schulen-Gebäude, Aufbauten	Klettergerüst	Gesamtschule Eilpe	0,00
1.2.2.2 _Schulen	Schulen-Gebäude, Aufbauten	Sonderschule August-Hermann-Francke, Außenanlagen	4856	0,00
1.2.2.2 _Schulen	Schulen-Gebäude, Aufbauten	Kombirutsche	Sonderschule August-Hermann-Francke	0,00
1.2.2.2 _Schulen	Schulen-Gebäude, Aufbauten	Kombirutsche	Sonderschule August-Hermann-Francke	0,00
1.2.2.2 _Schulen	Schulen-Gebäude, Aufbauten	Schulzentrum Franzstraße, Außenanlagen	761	0,00
1.2.2.2 _Schulen	Schulen-Gebäude, Aufbauten	Schulzentrum Wehringhausen, Bauteil B - Carport un	601	0,00
1.2.2.2 _Schulen	Schulen-Gebäude, Aufbauten	Schulzentrum Wehringhausen, Außenanlagen	601	0,00
1.2.2.2 _Schulen	Schulen-Gebäude, Aufbauten	Spiellandschaft mit Kletterwand	Förderschule Friedrich-Bodelschwingh	0,00
1.2.2.2 _Schulen	Schulen-Gebäude, Aufbauten	Sonderschule Fritz-Reuter, Bauteil C - Pavillon (N	4828	0,00
1.2.2.2 _Schulen	Schulen-Gebäude, Aufbauten	Sonderschule Fritz-Reuter, Bauteil D - Pavillon (S	4828	0,00
1.2.2.2 _Schulen	Schulen-Gebäude, Aufbauten	Sonderschule Fritz-Reuter, Außenanlagen	4828	0,00

Bilanzposition	Anlagenklassenbezeichnung	Anlagenbezeichnung I	Anlagenbezeichnung II	Restbuchwert zum 31.12.2022 in Euro
1.2.2.2 _Schulen	Schulen-Gebäude, Aufbauten	Sonderschule Pestalozzi, Bauteil A - Turnhalle	787	0,00
1.2.2.2 _Schulen	Schulen-Gebäude, Aufbauten	Sonderschule Pestalozzi, Bauteil B - Nordflügel	787	0,00
1.2.2.2 _Schulen	Schulen-Gebäude, Aufbauten	Sonderschule Pestalozzi, Bauteil C - Südflügel	787	0,00
1.2.2.2 _Schulen	Schulen-Gebäude, Aufbauten	Sonderschule Pestalozzi, Bauteil D - Erweiterung	787	0,00
1.2.2.2 _Schulen	Schulen-Gebäude, Aufbauten	Sonderschule Pestalozzi, Bauteil E - Container (OG)	787	0,00
1.2.2.2 _Schulen	Schulen-Gebäude, Aufbauten	Sonderschule Pestalozzi, Außenanlagen	787	0,00
1.2.2.2 _Schulen	Schulen-Gebäude, Aufbauten	Realschule Halden, Außenanlagen	504	0,00
1.2.2.2 _Schulen	Schulen-Gebäude, Aufbauten	Pavillon - Werkst. f. schulmüde Jugendl., Bauteil A	4876	0,00
1.2.2.2 _Schulen	Schulen-Gebäude, Aufbauten	Pavillon - Werkstatt für schulmüde Jugendliche, Au	4876	0,00
1.2.2.2 _Schulen	Schulen-Gebäude, Aufbauten	Cuno I und II - Berufsschule, Außenanlagen	659	0,00
1.2.2.2 _Schulen	Schulen-Gebäude, Aufbauten	Kaufmannsschule I, Bauteil C - Wohnhaus	671	0,00
1.2.2.2 _Schulen	Schulen-Gebäude, Aufbauten	Kaufmannsschule I, Außenanlagen	671	0,00
1.2.2.2 _Schulen	Schulen-Gebäude, Aufbauten	Käthe-Kollwitz-Berufskolleg, Außenanlagen	579	0,00
1.2.2.2 _Schulen	Schulen-Gebäude, Aufbauten	Cuno I - Berufsschule Filiale, Außenanlagen	660	0,00
1.2.2.2 _Schulen	Schulen-Gebäude, Aufbauten	Berufskolleg Kaufmannsschule II, Außenanlagen	705	0,00
1.2.2.2 _Schulen	Schulen-Gebäude, Aufbauten	Jugendverkehrsschule, Übungsfläche 1 - Verkehrspar	1158	0,00

Bilanzposition	Anlagenklassenbezeichnung	Anlagenbezeichnung I	Anlagenbezeichnung II	Restbuchwert zum 31.12.2022 in Euro
1.2.2.2_Schulen	Schulen-Gebäude, Aufbauten	Jugendverkehrsschule, Außenanlagen	1158	0,00
1.2.2.2_Schulen	Schulen-Gebäude, Aufbauten	Grundschule Kückelhausen, Außenanlagen	54	0,00
1.2.2.2_Schulen	Schulen-Gebäude, Aufbauten	Grundschule Regenbogen, Außenanlagen	785	0,00
1.2.2.3_Wohnbauten	Wohnbauten-Gebäude, Aufbauten	Wohnhaus Blütenweg 10, Außenanlagen	646	0,00
1.2.2.3_Wohnbauten	Wohnbauten-Gebäude, Aufbauten	Doppelhaus Selbecker Straße 185a, Außenanlagen	585	0,00
1.2.2.3_Wohnbauten	Wohnbauten-Gebäude, Aufbauten	Grundschtötteler Straße 6b, Bauteil A - Wohnhaus	1072	0,00
1.2.2.3_Wohnbauten	Wohnbauten-Gebäude, Aufbauten	Grundschtötteler Straße 6b, Außenanlagen	1072	0,00
1.2.2.3_Wohnbauten	Wohnbauten-Gebäude, Aufbauten	Wohnen Berliner Allee 52, Außenanlagen	703	0,00
1.2.2.3_Wohnbauten	Wohnbauten-Gebäude, Aufbauten	Doppelhaus Sauerlandstr. 76-78, Außenanlagen	4854	0,00
1.2.2.3_Wohnbauten	Wohnbauten-Gebäude, Aufbauten	Reihenhaus Kiebitzweg, Bauteil D - Garagen	4832	0,00
1.2.2.3_Wohnbauten	Wohnbauten-Gebäude, Aufbauten	Reihenhaus Kiebitzweg, Außenanlagen	4832	0,00
1.2.2.3_Wohnbauten	Wohnbauten-Gebäude, Aufbauten	Wohnen Funckestraße 18, Außenanlagen	4815	0,00
1.2.2.3_Wohnbauten	Wohnbauten-Gebäude, Aufbauten	Wohnen Hochstraße 111, Außenanlagen	4808	0,00
1.2.2.3_Wohnbauten	Wohnbauten-Gebäude, Aufbauten	Wohnen Thünenstraße 23, 25, Bauteil A - Wohnhaus,	1061	0,00
1.2.2.3_Wohnbauten	Wohnbauten-Gebäude, Aufbauten	Wohnen Thünenstraße 23, 25, Außenanlagen	1061	0,00
1.2.2.3_Wohnbauten	Wohnbauten-Gebäude, Aufbauten	Wohnhaus Blütenweg 8, Bauteil B - Garage	1030	0,00

Bilanzposition	Anlagenklassenbezeichnung	Anlagenbezeichnung I	Anlagenbezeichnung II	Restbuchwert zum 31.12.2022 in Euro
1.2.2.3_Wohnbauten	Wohnbauten-Gebäude, Aufbauten	Wohnhaus Blütenweg 8, Bauteil C - Gerätehaus	1030	0,00
1.2.2.3_Wohnbauten	Wohnbauten-Gebäude, Aufbauten	Wohnhaus Blütenweg 8, Außenanlagen	1030	0,00
1.2.2.3_Wohnbauten	Wohnbauten-Gebäude, Aufbauten	Wohnen Ginsterweg 1, Bauteil B - Nebengebäude	1574	0,00
1.2.2.3_Wohnbauten	Wohnbauten-Gebäude, Aufbauten	Wohnen Ginsterweg 1, Außenanlagen	1574	0,00
1.2.2.3_Wohnbauten	Wohnbauten-Gebäude, Aufbauten	Wohnhaus Hagener Straße 77a, Außenanlagen	1159	0,00
1.2.2.3_Wohnbauten	Wohnbauten-Gebäude, Aufbauten	Notwohnung 55/1 Dieselstraße 5, Bauteil A - Wohnha	1057	0,00
1.2.2.3_Wohnbauten	Wohnbauten-Gebäude, Aufbauten	Notwohnung 55/1 Dieselstraße 5, Außenanlagen	1057	0,00
1.2.2.3_Wohnbauten	Wohnbauten-Gebäude, Aufbauten	Wohnhaus Gasstraße 13, Bauteil B - Garage	4905	0,00
1.2.2.3_Wohnbauten	Wohnbauten-Gebäude, Aufbauten	Wohnhaus Gasstraße 13, Außenanlagen	4905	0,00
1.2.2.3_Wohnbauten	Wohnbauten-Gebäude, Aufbauten	Wohnhaus Bergstraße 79, Außenanlagen	4810	0,00
1.2.2.3_Wohnbauten	Wohnbauten-Gebäude, Aufbauten	Diakonisches Hilfswerk Feithstr. 70, Außenanlagen	431	0,00
1.2.2.3_Wohnbauten	Wohnbauten-Gebäude, Aufbauten	Wohnen Droste-Hülshoff-Straße 27, Außenanlagen	4977	0,00
1.2.2.3_Wohnbauten	Wohnbauten-Gebäude, Aufbauten	Reihenhaus Kiebitzweg, Bauteil E - Garage	4832	0,00
1.2.2.3_Wohnbauten	Wohnbauten-Gebäude, Aufbauten	Wohnhaus Werdestraße 6, 6a, Außenanlagen	794	0,00
1.2.2.4_Sonst. Dienst-, Geschäfts u.a. Betr.geb.	So. dienstl. Gebäude-Geb., Aufbauten	Platz Parkplatz Vollbrinkstraße, Außenanlagen	5489	0,00
1.2.2.4_Sonst. Dienst-, Geschäfts u.a. Betr.geb.	So. dienstl. Gebäude-Geb., Aufbauten	Villa Post Volkshochschule - Außenanlagen	612	0,00



Bilanzposition	Anlagenklassenbezeichnung	Anlagenbezeichnung I	Anlagenbezeichnung II	Restbuchwert zum 31.12.2022 in Euro
1.2.2.4_Sonst. Dienst-, Geschäfts- u.a. Betr.geb.	So. dienstl. Gebäude-Geb., Aufbauten	Drogenberatungsstelle Bergstraße, Außenanlagen	1016	0,00
1.2.2.4_Sonst. Dienst-, Geschäfts- u.a. Betr.geb.	So. dienstl. Gebäude-Geb., Aufbauten	Bezirksverwaltungsstelle Hohenlimburg, Außenanlage	724	0,00
1.2.2.4_Sonst. Dienst-, Geschäfts- u.a. Betr.geb.	So. dienstl. Gebäude-Geb., Aufbauten	Verwaltungsgebäude Hochstraße 71, Außenanlagen	649	0,00
1.2.2.4_Sonst. Dienst-, Geschäfts- u.a. Betr.geb.	So. dienstl. Gebäude-Geb., Aufbauten	Garage An der Kehle, Bauteil A - Garage	4901	0,00
1.2.2.4_Sonst. Dienst-, Geschäfts- u.a. Betr.geb.	So. dienstl. Gebäude-Geb., Aufbauten	Garage An der Kehle, Außenanlagen	4901	0,00
1.2.2.4_Sonst. Dienst-, Geschäfts- u.a. Betr.geb.	So. dienstl. Gebäude-Geb., Aufbauten	Pavillon Eilper Str. 41, Außenanlagen	757	0,00
1.2.2.4_Sonst. Dienst-, Geschäfts- u.a. Betr.geb.	So. dienstl. Gebäude-Geb., Aufbauten	WC-Anlage Am Gosekolk, Außenanlagen	1578	0,00
1.2.2.4_Sonst. Dienst-, Geschäfts- u.a. Betr.geb.	So. dienstl. Gebäude-Geb., Aufbauten	Bahnwärterhäuschen, Außenanlagen	1157	0,00
1.2.2.4_Sonst. Dienst-, Geschäfts- u.a. Betr.geb.	So. dienstl. Gebäude-Geb., Aufbauten	Hasper Hammer, Außenanlagen	60	0,00
1.2.2.4_Sonst. Dienst-, Geschäfts- u.a. Betr.geb.	So. dienstl. Gebäude-Geb., Aufbauten	Sondergebäude Preußerstr. 38, Bauteil A - ehem. Be	4916	0,00
1.2.2.4_Sonst. Dienst-, Geschäfts- u.a. Betr.geb.	So. dienstl. Gebäude-Geb., Aufbauten	Sondergebäude Preußerstr. 38, Außenanlagen	4916	0,00
1.2.2.4_Sonst. Dienst-, Geschäfts- u.a. Betr.geb.	So. dienstl. Gebäude-Geb., Aufbauten	Garagen Kölner Straße, Bauteil A - Garagen	992	0,00
1.2.2.4_Sonst. Dienst-, Geschäfts- u.a. Betr.geb.	So. dienstl. Gebäude-Geb., Aufbauten	Garagen Kölner Straße, Außenanlagen	992	0,00
1.2.2.4_Sonst. Dienst-, Geschäfts- u.a. Betr.geb.	So. dienstl. Gebäude-Geb., Aufbauten	Vorhaltefläche Bahnhofshinterfahung, Bauteil A	417	0,00
1.2.2.4_Sonst. Dienst-, Geschäfts- u.a. Betr.geb.	So. dienstl. Gebäude-Geb., Aufbauten	Vorhaltefläche Bahnhofshinterfahung, Bauteil C	417	0,00

Bilanzposition	Anlagenklassenbezeichnung	Anlagenbezeichnung I	Anlagenbezeichnung II	Restbuchwert zum 31.12.2022 in Euro
1.2.2.4_Sonst. Dienst-, Geschäfts- u.a. Betr.geb.	So. dienstl. Gebäude-Geb., Aufbauten	Vorhaltefläche Bahnhofshinterfahung, Außenanlagen	417	0,00
1.2.2.4_Sonst. Dienst-, Geschäfts- u.a. Betr.geb.	So. dienstl. Gebäude-Geb., Aufbauten	ehem. Kiosk am Eugen-Richter-Turm, Bauteil A - Kio	802	0,00
1.2.2.4_Sonst. Dienst-, Geschäfts- u.a. Betr.geb.	So. dienstl. Gebäude-Geb., Aufbauten	ehem. Kiosk am Eugen-Richter-Turm, Außenanlagen	802	0,00
1.2.2.4_Sonst. Dienst-, Geschäfts- u.a. Betr.geb.	So. dienstl. Gebäude-Geb., Aufbauten	Gewerbe Freiheitstraße 6a, Außenanlagen	722	0,00
1.2.2.4_Sonst. Dienst-, Geschäfts- u.a. Betr.geb.	So. dienstl. Gebäude-Geb., Aufbauten	Synagoge Jahnstraße 46, Außenanlagen	721	0,00
1.2.2.4_Sonst. Dienst-, Geschäfts- u.a. Betr.geb.	So. dienstl. Gebäude-Geb., Aufbauten	Vorhaltefläche Bahnhofshinterfahung, Bauteil B	417	0,00
1.2.2.4_Sonst. Dienst-, Geschäfts- u.a. Betr.geb.	So. dienstl. Gebäude-Geb., Aufbauten	Vorhaltefläche Bahnhofshinterfahung, Außenanlagen	417	0,00
1.2.2.4_Sonst. Dienst-, Geschäfts- u.a. Betr.geb.	So. dienstl. Gebäude-Geb., Aufbauten	Vereinsjugendheim SV Boele-Kabel, Außenanlagen	4864	0,00
1.2.2.4_Sonst. Dienst-, Geschäfts- u.a. Betr.geb.	So. dienstl. Gebäude-Geb., Aufbauten	Allerwelthaus Potthofstr. 22, Außenanlagen	656	0,00
1.2.2.4_Sonst. Dienst-, Geschäfts- u.a. Betr.geb.	So. dienstl. Gebäude-Geb., Aufbauten	Eiscafe Öse, Bauteil A - Cafe	661	0,00
1.2.2.4_Sonst. Dienst-, Geschäfts- u.a. Betr.geb.	So. dienstl. Gebäude-Geb., Aufbauten	Eiscafe Öse, Außenanlagen	661	0,00
1.2.2.4_Sonst. Dienst-, Geschäfts- u.a. Betr.geb.	So. dienstl. Gebäude-Geb., Aufbauten	Kiosk Wilhelmsplatz, Bauteil A2 - öffentliche WC-A	617	0,00
1.2.2.4_Sonst. Dienst-, Geschäfts- u.a. Betr.geb.	So. dienstl. Gebäude-Geb., Aufbauten	Kiosk Wilhelmsplatz, Außenanlagen	617	0,00
1.2.2.4_Sonst. Dienst-, Geschäfts- u.a. Betr.geb.	So. dienstl. Gebäude-Geb., Aufbauten	Pavillon Elberfelder Straße 42, Bauteil A - Pavill	665	0,00

Bilanzposition	Anlagenklassenbezeichnung	Anlagenbezeichnung I	Anlagenbezeichnung II	Restbuchwert zum 31.12.2022 in Euro
1.2.2.4_Sonst. Dienst-, Geschäfts- u.a. Betr.geb.	So. dienstl. Gebäude-Geb., Aufbauten	Pavillon Elberfelder Straße 42, Außenanlagen	665	0,00
1.2.2.4_Sonst. Dienst-, Geschäfts- u.a. Betr.geb.	So. dienstl. Gebäude-Geb., Aufbauten	Imbiss Elberfelder Straße 11a, Außenanlagen	667	0,00
1.2.2.4_Sonst. Dienst-, Geschäfts- u.a. Betr.geb.	So. dienstl. Gebäude-Geb., Aufbauten	Pizzeria Elberfelder Straße 14, Außenanlagen	666	0,00
1.2.2.4_Sonst. Dienst-, Geschäfts- u.a. Betr.geb.	So. dienstl. Gebäude-Geb., Aufbauten	Journalistenzentrum Haus Busch, Bauteil B - Nebeng	229	0,00
1.2.2.4_Sonst. Dienst-, Geschäfts- u.a. Betr.geb.	So. dienstl. Gebäude-Geb., Aufbauten	Journalistenzentrum Haus Busch, Außenanlagen	229	0,00
1.2.2.4_Sonst. Dienst-, Geschäfts- u.a. Betr.geb.	So. dienstl. Gebäude-Geb., Aufbauten	Kiosk Europaplatz, Bauteil A - Kiosk	224	0,00
1.2.2.4_Sonst. Dienst-, Geschäfts- u.a. Betr.geb.	So. dienstl. Gebäude-Geb., Aufbauten	Kiosk Europaplatz, Außenanlagen	224	0,00
1.2.2.4_Sonst. Dienst-, Geschäfts- u.a. Betr.geb.	So. dienstl. Gebäude-Geb., Aufbauten	Garagen Loxbaumstraße, Außenanlagen	814	0,00
1.2.2.4_Sonst. Dienst-, Geschäfts- u.a. Betr.geb.	So. dienstl. Gebäude-Geb., Aufbauten	Kiosk Bismarckturm, Bauteil A - Kiosk	627	0,00
1.2.2.4_Sonst. Dienst-, Geschäfts- u.a. Betr.geb.	So. dienstl. Gebäude-Geb., Aufbauten	Kiosk Bismarckturm, Außenanlagen	627	0,00
1.2.2.4_Sonst. Dienst-, Geschäfts- u.a. Betr.geb.	So. dienstl. Gebäude-Geb., Aufbauten	Gewerbe Bistro Friedensplatz, Außenanlagen	395	0,00
1.2.2.4_Sonst. Dienst-, Geschäfts- u.a. Betr.geb.	So. dienstl. Gebäude-Geb., Aufbauten	WC-Gebäude Am Sportpark 1, Bauteil A - WC-Anlage	689	0,00
1.2.2.4_Sonst. Dienst-, Geschäfts- u.a. Betr.geb.	So. dienstl. Gebäude-Geb., Aufbauten	WC-Gebäude Am Sportpark 1, Außenanlagen	689	0,00
1.2.2.4_Sonst. Dienst-, Geschäfts- u.a. Betr.geb.	So. dienstl. Gebäude-Geb., Aufbauten	Cafe und Kiosk Mittelstr. 21a, Außenanlagen	657	0,00
1.2.2.4_Sonst. Dienst-, Geschäfts- u.a. Betr.geb.	So. dienstl. Gebäude-Geb., Aufbauten	Scheune Werdringen, Bauteil A - Scheune	5056	0,00
1.2.2.4_Sonst. Dienst-, Geschäfts- u.a. Betr.geb.	So. dienstl. Gebäude-Geb., Aufbauten	Scheune Werdringen, Außenanlagen	5056	0,00

Bilanzposition	Anlagenklassenbezeichnung	Anlagenbezeichnung I	Anlagenbezeichnung II	Restbuchwert zum 31.12.2022 in Euro
1.2.2.4_Sonst. Dienst-, Geschäfts- u.a. Betr.geb.	So. dienstl. Gebäude-Geb., Aufbauten	Landwirtschaft Scheune BUND Delsterner Straße 151,	5564	0,00
1.2.2.4_Sonst. Dienst-, Geschäfts- u.a. Betr.geb.	So. dienstl. Gebäude-Geb., Aufbauten	Landwirtschaft Scheune BUND Delsterner Straße 151,	5564	0,00
1.2.2.4_Sonst. Dienst-, Geschäfts- u.a. Betr.geb.	So. dienstl. Gebäude-Geb., Aufbauten	Schuppen Stadtgarten, Bauteil A - ehem. Pumpenhaus	5614	0,00
1.2.2.4_Sonst. Dienst-, Geschäfts- u.a. Betr.geb.	So. dienstl. Gebäude-Geb., Aufbauten	Gewerbehalle Kölner Str./Preselweg, Außenanlagen	4920	0,00
1.2.2.4_Sonst. Dienst-, Geschäfts- u.a. Betr.geb.	So. dienstl. Gebäude-Geb., Aufbauten	Gewerbe Rolandstraße (41), Bauteil A - Gewerbegebä	994	0,00
1.2.2.4_Sonst. Dienst-, Geschäfts- u.a. Betr.geb.	So. dienstl. Gebäude-Geb., Aufbauten	Gewerbe Rolandstraße (41), Außenanlagen	994	0,00
1.2.2.4_Sonst. Dienst-, Geschäfts- u.a. Betr.geb.	So. dienstl. Gebäude-Geb., Aufbauten	FGH Altenhagen, Außenanlagen	927	0,00
1.2.2.4_Sonst. Dienst-, Geschäfts- u.a. Betr.geb.	So. dienstl. Gebäude-Geb., Aufbauten	FGH Tücking, Außenanlagen	4943	0,00
1.2.2.4_Sonst. Dienst-, Geschäfts- u.a. Betr.geb.	So. dienstl. Gebäude-Geb., Aufbauten	FGH Eilpe, Außenanlagen	770	0,00
1.2.2.4_Sonst. Dienst-, Geschäfts- u.a. Betr.geb.	So. dienstl. Gebäude-Geb., Aufbauten	FGH Boelerheide, Außenanlagen	1046	0,00
1.2.2.4_Sonst. Dienst-, Geschäfts- u.a. Betr.geb.	So. dienstl. Gebäude-Geb., Aufbauten	Städtisches Tierheim, Bauteil A - Verwaltung und W	574	0,00
1.2.2.4_Sonst. Dienst-, Geschäfts- u.a. Betr.geb.	So. dienstl. Gebäude-Geb., Aufbauten	Städtisches Tierheim, Bauteil B - Zwingeranlage	574	0,00
1.2.2.4_Sonst. Dienst-, Geschäfts- u.a. Betr.geb.	So. dienstl. Gebäude-Geb., Aufbauten	Städtisches Tierheim, Bauteil C - Kleintierhaus	574	0,00
1.2.2.4_Sonst. Dienst-, Geschäfts- u.a. Betr.geb.	So. dienstl. Gebäude-Geb., Aufbauten	Städtisches Tierheim, Bauteil D - Katzenhaus	574	0,00
1.2.2.4_Sonst. Dienst-, Geschäfts- u.a. Betr.geb.	So. dienstl. Gebäude-Geb., Aufbauten	Städtisches Tierheim, Bauteil E - Container	574	0,00
1.2.2.4_Sonst. Dienst-, Geschäfts- u.a. Betr.geb.	So. dienstl. Gebäude-Geb., Aufbauten	Städtisches Tierheim, Bauteil F - Stall	574	0,00

Bilanzposition	Anlagenklassenbezeichnung	Anlagenbezeichnung I	Anlagenbezeichnung II	Restbuchwert zum 31.12.2022 in Euro
1.2.2.4_Sonst. Dienst-, Geschäfts- u.a. Betr.geb.	So. dienstl. Gebäude-Geb., Aufbauten	Städtisches Tierheim, Bauteil E - Container	574	0,00
1.2.2.4_Sonst. Dienst-, Geschäfts- u.a. Betr.geb.	So. dienstl. Gebäude-Geb., Aufbauten	Städtisches Tierheim, Bauteil H - Abstellräume	574	0,00
1.2.2.4_Sonst. Dienst-, Geschäfts- u.a. Betr.geb.	So. dienstl. Gebäude-Geb., Aufbauten	Städtisches Tierheim, Bauteil I - Blockhütten	574	0,00
1.2.2.4_Sonst. Dienst-, Geschäfts- u.a. Betr.geb.	So. dienstl. Gebäude-Geb., Aufbauten	Städtisches Tierheim, Bauteil J - Wildkatzenhaus	574	0,00
1.2.2.4_Sonst. Dienst-, Geschäfts- u.a. Betr.geb.	So. dienstl. Gebäude-Geb., Aufbauten	Städtisches Tierheim, Außenanlagen	574	0,00
1.2.2.4_Sonst. Dienst-, Geschäfts- u.a. Betr.geb.	So. dienstl. Gebäude-Geb., Aufbauten	Tierheim Hasselstraße, Außenanlagen	1027	0,00
1.2.2.4_Sonst. Dienst-, Geschäfts- u.a. Betr.geb.	So. dienstl. Gebäude-Geb., Aufbauten	FGH Haspe, Bauteil B - Holzbaracke	969	0,00
1.2.2.4_Sonst. Dienst-, Geschäfts- u.a. Betr.geb.	So. dienstl. Gebäude-Geb., Aufbauten	FGH Haspe, Außenanlagen	969	0,00
1.2.2.4_Sonst. Dienst-, Geschäfts- u.a. Betr.geb.	So. dienstl. Gebäude-Geb., Aufbauten	FGH Dahl, Plattformpoller	4924	0,00
1.2.2.4_Sonst. Dienst-, Geschäfts- u.a. Betr.geb.	So. dienstl. Gebäude-Geb., Aufbauten	Weihnachtsbaumständer	FGH Dahl	0,00
1.2.2.4_Sonst. Dienst-, Geschäfts- u.a. Betr.geb.	So. dienstl. Gebäude-Geb., Aufbauten	Feuer- und Rettungswache Mitte, Außenanlagen	618	0,00
1.2.2.4_Sonst. Dienst-, Geschäfts- u.a. Betr.geb.	So. dienstl. Gebäude-Geb., Aufbauten	FGH Fley, Außenanlagen	812	0,00
1.2.2.4_Sonst. Dienst-, Geschäfts- u.a. Betr.geb.	So. dienstl. Gebäude-Geb., Aufbauten	FGH Lange Straße 75, Bauteil B - L	4855	0,00
1.2.2.4_Sonst. Dienst-, Geschäfts- u.a. Betr.geb.	So. dienstl. Gebäude-Geb., Aufbauten	FGH Lange Straße 75, Außenanlagen	4855	0,00
1.2.2.4_Sonst. Dienst-, Geschäfts- u.a. Betr.geb.	So. dienstl. Gebäude-Grund und Boden	FGH Lange Strasse 75, Bodenwert	4855	0,00
1.2.2.4_Sonst. Dienst-, Geschäfts- u.a. Betr.geb.	So. dienstl. Gebäude-Geb., Aufbauten	FGH Hohenlimburg, Außenanlagen	998	0,00

Bilanzposition	Anlagenklassenbezeichnung	Anlagenbezeichnung I	Anlagenbezeichnung II	Restbuchwert zum 31.12.2022 in Euro
1.2.2.4_Sonst. Dienst-, Geschäfts- u.a. Betr.geb.	So. dienstl. Gebäude-Geb., Aufbauten	FGH Berchum, Außenanlagen	692	0,00
1.2.2.4_Sonst. Dienst-, Geschäfts- u.a. Betr.geb.	So. dienstl. Gebäude-Geb., Aufbauten	FGH Garenfeld, Bauteil A	4898	0,00
1.2.2.4_Sonst. Dienst-, Geschäfts- u.a. Betr.geb.	So. dienstl. Gebäude-Geb., Aufbauten	FGH Garenfeld, Bauteil B - Garage	4898	0,00
1.2.2.4_Sonst. Dienst-, Geschäfts- u.a. Betr.geb.	So. dienstl. Gebäude-Geb., Aufbauten	FGH Garenfeld, Bauteil C - Garage	4898	0,00
1.2.2.4_Sonst. Dienst-, Geschäfts- u.a. Betr.geb.	So. dienstl. Gebäude-Geb., Aufbauten	FGH Garenfeld, Außenanlagen	4898	0,00
1.2.2.4_Sonst. Dienst-, Geschäfts- u.a. Betr.geb.	So. dienstl. Gebäude-Geb., Aufbauten	FGH Halden, Außenanlagen	501	0,00
1.2.2.4_Sonst. Dienst-, Geschäfts- u.a. Betr.geb.	So. dienstl. Gebäude-Geb., Aufbauten	FGH Herbeck, Außenanlagen	1001	0,00
1.2.2.4_Sonst. Dienst-, Geschäfts- u.a. Betr.geb.	So. dienstl. Gebäude-Geb., Aufbauten	Feuer- und Rettungswache Ost, Außenanlagen	695	0,00
1.2.2.4_Sonst. Dienst-, Geschäfts- u.a. Betr.geb.	So. dienstl. Gebäude-Geb., Aufbauten	Steinhausstraße 49	5615	0,00
1.2.2.4_Sonst. Dienst-, Geschäfts- u.a. Betr.geb.	So. dienstl. Gebäude-Geb., Aufbauten	Turnhalle Kuhlerkamp, Bauteil A - Turnhalle	40	0,00
1.2.2.4_Sonst. Dienst-, Geschäfts- u.a. Betr.geb.	So. dienstl. Gebäude-Geb., Aufbauten	Turnhalle Kuhlerkamp, Bauteil B - Pavillon	40	0,00
1.2.2.4_Sonst. Dienst-, Geschäfts- u.a. Betr.geb.	So. dienstl. Gebäude-Geb., Aufbauten	Turnhalle Kuhlerkamp, Außenanlagen	40	0,00
1.2.2.4_Sonst. Dienst-, Geschäfts- u.a. Betr.geb.	So. dienstl. Gebäude-Geb., Aufbauten	Karl-Ernst-Osthaus-Museum, Außenanlagen	647	0,00
1.2.2.4_Sonst. Dienst-, Geschäfts- u.a. Betr.geb.	So. dienstl. Gebäude-Geb., Aufbauten	Kulturzentrum Hohenhof, Außenanlagen	453	0,00
1.2.2.4_Sonst. Dienst-, Geschäfts- u.a. Betr.geb.	So. dienstl. Gebäude-Geb., Aufbauten	Emil-Schumacher-Museum, Außenanlagen	5429	0,00
1.2.2.4_Sonst. Dienst-, Geschäfts- u.a. Betr.geb.	So. dienstl. Gebäude-Geb., Aufbauten	Gewerbe Gaststätte Werdringen, Außenanlagen	4861	0,00

Bilanzposition	Anlagenklassenbezeichnung	Anlagenbezeichnung I	Anlagenbezeichnung II	Restbuchwert zum 31.12.2022 in Euro
1.2.2.4_Sonst. Dienst-, Geschäfts- u.a. Betr.geb.	So. dienstl. Gebäude-Geb., Aufbauten	Wasserschloss Werdringen, Außenanlagen	94	0,00
1.2.2.4_Sonst. Dienst-, Geschäfts- u.a. Betr.geb.	So. dienstl. Gebäude-Geb., Aufbauten	Stadttheater, Außenanlagen	672	0,00
1.2.2.4_Sonst. Dienst-, Geschäfts- u.a. Betr.geb.	So. dienstl. Gebäude-Geb., Aufbauten	Männerasyl Tuchmacherstraße, Außenanlagen	634	0,00
1.2.2.4_Sonst. Dienst-, Geschäfts- u.a. Betr.geb.	So. dienstl. Gebäude-Geb., Aufbauten	Marktaufsichtsgebäude Marktplatz Gaußstraße, Außen	5565	0,00
1.2.2.4_Sonst. Dienst-, Geschäfts- u.a. Betr.geb.	So. dienstl. Gebäude-Geb., Aufbauten	Chemisches Untersuchungsamt, Außenanlagen	251	0,00
1.2.2.4_Sonst. Dienst-, Geschäfts- u.a. Betr.geb.	So. dienstl. Gebäude-Geb., Aufbauten	Sportplatz Westfalia Hagen, Bauteil A - Kassengebä	1575	0,00
1.2.2.4_Sonst. Dienst-, Geschäfts- u.a. Betr.geb.	So. dienstl. Gebäude-Geb., Aufbauten	Sporthalle Wehringhausen, Außenanlagen	602	0,00
1.2.2.4_Sonst. Dienst-, Geschäfts- u.a. Betr.geb.	So. dienstl. Gebäude-Geb., Aufbauten	Rundsporthalle Eilpe, Außenanlagen	776	0,00
1.2.2.4_Sonst. Dienst-, Geschäfts- u.a. Betr.geb.	So. dienstl. Gebäude-Geb., Aufbauten	Sportplatz/-halle Hengstenbergweg, Bauteil A - Fun	17	0,00
1.2.2.4_Sonst. Dienst-, Geschäfts- u.a. Betr.geb.	So. dienstl. Gebäude-Geb., Aufbauten	Sportplatz/-halle Hengstenbergweg, Sportfläche 1 -	17	0,00
1.2.2.4_Sonst. Dienst-, Geschäfts- u.a. Betr.geb.	So. dienstl. Gebäude-Geb., Aufbauten	Sportplatz/-halle Hengstenbergweg, Außenanlagen	17	0,00
1.2.2.4_Sonst. Dienst-, Geschäfts- u.a. Betr.geb.	So. dienstl. Gebäude-Geb., Aufbauten	Sportplatz August-Hermann-Francke, Bauteil A - Umk	4858	0,00
1.2.2.4_Sonst. Dienst-, Geschäfts- u.a. Betr.geb.	So. dienstl. Gebäude-Geb., Aufbauten	Sportplatz August-Hermann-Francke, Sportfläche 1 -	4858	0,00
1.2.2.4_Sonst. Dienst-, Geschäfts- u.a. Betr.geb.	So. dienstl. Gebäude-Geb., Aufbauten	Sportplatz August-Hermann-Francke, Außenanlagen	4858	0,00

Bilanzposition	Anlagenklassenbezeichnung	Anlagenbezeichnung I	Anlagenbezeichnung II	Restbuchwert zum 31.12.2022 in Euro
1.2.2.4_Sonst. Dienst-, Geschäfts- u.a. Betr.geb.	So. dienstl. Gebäude-Geb., Aufbauten	Sporthalle Rundturnhalle Haspe, Außenanlagen	44	0,00
1.2.2.4_Sonst. Dienst-, Geschäfts- u.a. Betr.geb.	So. dienstl. Gebäude-Geb., Aufbauten	Ennepepark, Sportfläche 1 - Sportplatz	76	0,00
1.2.2.4_Sonst. Dienst-, Geschäfts- u.a. Betr.geb.	So. dienstl. Gebäude-Geb., Aufbauten	Ennepepark, Sportfläche 2 - Wassertretbecken	76	0,00
1.2.2.4_Sonst. Dienst-, Geschäfts- u.a. Betr.geb.	So. dienstl. Gebäude-Geb., Aufbauten	Ennepepark, Sportfläche 3 - Kleinspielfelder	76	0,00
1.2.2.4_Sonst. Dienst-, Geschäfts- u.a. Betr.geb.	So. dienstl. Gebäude-Geb., Aufbauten	Ennepepark, Sportfläche 4 - Tennisplätze	76	0,00
1.2.2.4_Sonst. Dienst-, Geschäfts- u.a. Betr.geb.	So. dienstl. Gebäude-Geb., Aufbauten	Ennepepark, Sportfläche 6 - Laufbahn	76	0,00
1.2.2.4_Sonst. Dienst-, Geschäfts- u.a. Betr.geb.	So. dienstl. Gebäude-Geb., Aufbauten	Ennepepark, Außenanlagen	76	0,00
1.2.2.4_Sonst. Dienst-, Geschäfts- u.a. Betr.geb.	So. dienstl. Gebäude-Geb., Aufbauten	Sportplatz Im Kursbrink, Bauteil A - Funktionsgebä	5500	0,00
1.2.2.4_Sonst. Dienst-, Geschäfts- u.a. Betr.geb.	So. dienstl. Gebäude-Geb., Aufbauten	Sportplatz Im Kursbrink, Außenanlagen	5500	0,00
1.2.2.4_Sonst. Dienst-, Geschäfts- u.a. Betr.geb.	So. dienstl. Gebäude-Geb., Aufbauten	Sportplatz Klutert , Bauteil A - Umkleidegebäude	88	0,00
1.2.2.4_Sonst. Dienst-, Geschäfts- u.a. Betr.geb.	So. dienstl. Gebäude-Geb., Aufbauten	Sportplatz Klutert , Sportfläche 1 - Sportplatz mi	88	0,00
1.2.2.4_Sonst. Dienst-, Geschäfts- u.a. Betr.geb.	So. dienstl. Gebäude-Geb., Aufbauten	Sportplatz Klutert , Außenanlagen	88	0,00
1.2.2.4_Sonst. Dienst-, Geschäfts- u.a. Betr.geb.	So. dienstl. Gebäude-Geb., Aufbauten	Sporthalle Garenfeld, Bauteil A - Sporthalle und W	8	0,00
1.2.2.4_Sonst. Dienst-, Geschäfts- u.a. Betr.geb.	So. dienstl. Gebäude-Geb., Aufbauten	Sporthalle Garenfeld, Außenanlagen	8	0,00
1.2.2.4_Sonst. Dienst-, Geschäfts- u.a. Betr.geb.	So. dienstl. Gebäude-Geb., Aufbauten	Rundsporthalle Hohenlimburg, Außenanlagen	4831	0,00
1.2.2.4_Sonst. Dienst-, Geschäfts- u.a. Betr.geb.	So. dienstl. Gebäude-Geb., Aufbauten	Stadion Kirchenbergstadion, Sportfläche 1 - Sportp	1078	0,00



Bilanzposition	Anlagenklassenbezeichnung	Anlagenbezeichnung I	Anlagenbezeichnung II	Restbuchwert zum 31.12.2022 in Euro
1.2.2.4_Sonst. Dienst-, Geschäfts- u.a. Betr.geb.	So. dienstl. Gebäude-Geb., Aufbauten	Stadion Kirchenbergstadion, Sportfläche 2 - Stadio	1078	0,00
1.2.2.4_Sonst. Dienst-, Geschäfts- u.a. Betr.geb.	So. dienstl. Gebäude-Geb., Aufbauten	Stadion Kirchenbergstadion, Außenanlagen	1078	0,00
1.2.2.4_Sonst. Dienst-, Geschäfts- u.a. Betr.geb.	So. dienstl. Gebäude-Geb., Aufbauten	Sportplatz Ostfeld, Außenanlagen	704	0,00
1.2.2.4_Sonst. Dienst-, Geschäfts- u.a. Betr.geb.	So. dienstl. Gebäude-Geb., Aufbauten	Wildwasserpark Hohenlimburg, Außenanlagen	4949	0,00
1.2.2.4_Sonst. Dienst-, Geschäfts- u.a. Betr.geb.	So. dienstl. Gebäude-Geb., Aufbauten	Sportplatz Garenfeld, Bauteil A - Umkleidegebäude	10	0,00
1.2.2.4_Sonst. Dienst-, Geschäfts- u.a. Betr.geb.	So. dienstl. Gebäude-Geb., Aufbauten	Sportplatz Garenfeld, Sportfläche 1 - Sportplatz	10	0,00
1.2.2.4_Sonst. Dienst-, Geschäfts- u.a. Betr.geb.	So. dienstl. Gebäude-Geb., Aufbauten	Sportplatz Garenfeld, Außenanlagen	10	0,00
1.2.2.4_Sonst. Dienst-, Geschäfts- u.a. Betr.geb.	So. dienstl. Gebäude-Geb., Aufbauten	Sportplatz Holthausen , Bauteil A - Umkleidegebäud	527	0,00
1.2.2.4_Sonst. Dienst-, Geschäfts- u.a. Betr.geb.	So. dienstl. Gebäude-Geb., Aufbauten	Sportplatz Holthausen , Sportfläche 1 - Sportplatz	527	0,00
1.2.2.4_Sonst. Dienst-, Geschäfts- u.a. Betr.geb.	So. dienstl. Gebäude-Geb., Aufbauten	Sportplatz Holthausen , Außenanlagen	527	0,00
1.2.2.4_Sonst. Dienst-, Geschäfts- u.a. Betr.geb.	So. dienstl. Gebäude-Geb., Aufbauten	Sporthalle Dahmsheide, Bauteil A - Turnhalle	398	0,00
1.2.2.4_Sonst. Dienst-, Geschäfts- u.a. Betr.geb.	So. dienstl. Gebäude-Geb., Aufbauten	Sporthalle Dahmsheide, Bauteil B - Nebengebäude	398	0,00
1.2.2.4_Sonst. Dienst-, Geschäfts- u.a. Betr.geb.	So. dienstl. Gebäude-Geb., Aufbauten	Sporthalle Dahmsheide, Sportfläche 1 - Sportplatz	398	0,00
1.2.2.4_Sonst. Dienst-, Geschäfts- u.a. Betr.geb.	So. dienstl. Gebäude-Geb., Aufbauten	Sporthalle Dahmsheide, Außenanlagen	398	0,00
1.2.2.4_Sonst. Dienst-, Geschäfts- u.a. Betr.geb.	So. dienstl. Gebäude-Geb., Aufbauten	Enervie Arena, Sportfläche 1 - Sportplatz	1558	0,00
1.2.2.4_Sonst. Dienst-, Geschäfts- u.a. Betr.geb.	So. dienstl. Gebäude-Geb., Aufbauten	Enervie Arena, Außenanlagen	1558	0,00

Bilanzposition	Anlagenklassenbezeichnung	Anlagenbezeichnung I	Anlagenbezeichnung II	Restbuchwert zum 31.12.2022 in Euro
1.2.2.4_Sonst. Dienst-, Geschäfts- u.a. Betr.geb.	So. dienstl. Gebäude-Geb., Aufbauten	Großturnhalle Remberg, Außenanlagen	641	0,00
1.2.2.4_Sonst. Dienst-, Geschäfts- u.a. Betr.geb.	So. dienstl. Gebäude-Geb., Aufbauten	Sporthalle Mittelstadt, Außenanlagen	620	0,00
1.2.2.4_Sonst. Dienst-, Geschäfts- u.a. Betr.geb.	So. dienstl. Gebäude-Geb., Aufbauten	Sporthalle Emst, Außenanlagen	5515	0,00
1.2.2.4_Sonst. Dienst-, Geschäfts- u.a. Betr.geb.	So. dienstl. Gebäude-Geb., Aufbauten	Bezirkssportanlage Emst, Außenanlagen	460	0,00
1.2.2.4_Sonst. Dienst-, Geschäfts- u.a. Betr.geb.	So. dienstl. Gebäude-Geb., Aufbauten	Sportplatz Waldlust, Bauteil A - Funktionsgebäude	588	0,00
1.2.2.4_Sonst. Dienst-, Geschäfts- u.a. Betr.geb.	So. dienstl. Gebäude-Geb., Aufbauten	Sportplatz Waldlust, Sportfläche 1 - Sportplatz	588	0,00
1.2.2.4_Sonst. Dienst-, Geschäfts- u.a. Betr.geb.	So. dienstl. Gebäude-Geb., Aufbauten	Sportplatz Waldlust, Außenanlagen	588	0,00
1.2.2.4_Sonst. Dienst-, Geschäfts- u.a. Betr.geb.	So. dienstl. Gebäude-Geb., Aufbauten	Sportplatz Höing, Bauteil A - Funktionsgebäude	4985	0,00
1.2.2.4_Sonst. Dienst-, Geschäfts- u.a. Betr.geb.	So. dienstl. Gebäude-Geb., Aufbauten	Sportplatz Höing, Sportfläche 1 - Sportplatz	4985	0,00
1.2.2.4_Sonst. Dienst-, Geschäfts- u.a. Betr.geb.	So. dienstl. Gebäude-Geb., Aufbauten	Sportplatz Höing, Sportfläche 2 - Sportplatz	4985	0,00
1.2.2.4_Sonst. Dienst-, Geschäfts- u.a. Betr.geb.	So. dienstl. Gebäude-Geb., Aufbauten	Sportplatz Höing, Sportfläche 3 - Sportplatz	4985	0,00
1.2.2.4_Sonst. Dienst-, Geschäfts- u.a. Betr.geb.	So. dienstl. Gebäude-Geb., Aufbauten	Sportplatz Höing, Sportfläche 4 - Laufbahn	4985	0,00
1.2.2.4_Sonst. Dienst-, Geschäfts- u.a. Betr.geb.	So. dienstl. Gebäude-Geb., Aufbauten	Sportplatz Höing, Außenanlagen	4985	0,00
1.2.2.4_Sonst. Dienst-, Geschäfts- u.a. Betr.geb.	So. dienstl. Gebäude-Geb., Aufbauten	Stadion Ischeland, Bauteil B - WC-Anlagen und Gerä	547	0,00
1.2.2.4_Sonst. Dienst-, Geschäfts- u.a. Betr.geb.	So. dienstl. Gebäude-Geb., Aufbauten	Stadion Ischeland, Bauteil C - WC-Anlagen, Werksta	547	0,00
1.2.2.4_Sonst. Dienst-, Geschäfts- u.a. Betr.geb.	So. dienstl. Gebäude-Geb., Aufbauten	Stadion Ischeland, Außenanlagen	547	0,00

Bilanzposition	Anlagenklassenbezeichnung	Anlagenbezeichnung I	Anlagenbezeichnung II	Restbuchwert zum 31.12.2022 in Euro
1.2.2.4_Sonst. Dienst-, Geschäfts- u.a. Betr.geb.	So. dienstl. Gebäude-Geb., Aufbauten	Sportplatz und Sporthalle Altenhagen, Bauteil A -	404	0,00
1.2.2.4_Sonst. Dienst-, Geschäfts- u.a. Betr.geb.	So. dienstl. Gebäude-Geb., Aufbauten	Sportplatz und Sporthalle Altenhagen, Sportfläche	404	0,00
1.2.2.4_Sonst. Dienst-, Geschäfts- u.a. Betr.geb.	So. dienstl. Gebäude-Geb., Aufbauten	Sportplatz und Sporthalle Altenhagen, Sportfläche	404	0,00
1.2.2.4_Sonst. Dienst-, Geschäfts- u.a. Betr.geb.	So. dienstl. Gebäude-Geb., Aufbauten	Sportplatz und Sporthalle Altenhagen, Sportfläche	404	0,00
1.2.2.4_Sonst. Dienst-, Geschäfts- u.a. Betr.geb.	So. dienstl. Gebäude-Geb., Aufbauten	Sportplatz und Sporthalle Altenhagen, Außenanlagen	404	0,00
1.2.2.4_Sonst. Dienst-, Geschäfts- u.a. Betr.geb.	So. dienstl. Gebäude-Geb., Aufbauten	Bezirkssportanlage Boele-Kabel-Helfe, Bauteil B -	210	0,00
1.2.2.4_Sonst. Dienst-, Geschäfts- u.a. Betr.geb.	So. dienstl. Gebäude-Geb., Aufbauten	Bezirkssportanlage Boele-Kabel-Helfe, Sportfläche	210	0,00
1.2.2.4_Sonst. Dienst-, Geschäfts- u.a. Betr.geb.	So. dienstl. Gebäude-Geb., Aufbauten	Bezirkssportanlage Boele-Kabel-Helfe, Sportfläche	210	0,00
1.2.2.4_Sonst. Dienst-, Geschäfts- u.a. Betr.geb.	So. dienstl. Gebäude-Geb., Aufbauten	Turnhalle und Sportplatz Boelerheide, Bauteil A -	255	0,00
1.2.2.4_Sonst. Dienst-, Geschäfts- u.a. Betr.geb.	So. dienstl. Gebäude-Geb., Aufbauten	Turnhalle und Sportplatz Boelerheide, Bauteil B -	255	0,00
1.2.2.4_Sonst. Dienst-, Geschäfts- u.a. Betr.geb.	So. dienstl. Gebäude-Geb., Aufbauten	Turnhalle und Sportplatz Boelerheide, Sportfläche	255	0,00
1.2.2.4_Sonst. Dienst-, Geschäfts- u.a. Betr.geb.	So. dienstl. Gebäude-Geb., Aufbauten	Turnhalle und Sportplatz Boelerheide, Sportfläche	255	0,00
1.2.2.4_Sonst. Dienst-, Geschäfts- u.a. Betr.geb.	So. dienstl. Gebäude-Geb., Aufbauten	Turnhalle und Sportplatz Boelerheide, Sportfläche	255	0,00
1.2.2.4_Sonst. Dienst-, Geschäfts- u.a. Betr.geb.	So. dienstl. Gebäude-Geb., Aufbauten	Turnhalle und Sportplatz Boelerheide, Außenanlagen	255	0,00
1.2.2.4_Sonst. Dienst-, Geschäfts- u.a. Betr.geb.	So. dienstl. Gebäude-Geb., Aufbauten	Sporthalle Eckesey, Bauteil A - Turnhalle	356	0,00
1.2.2.4_Sonst. Dienst-, Geschäfts- u.a. Betr.geb.	So. dienstl. Gebäude-Geb., Aufbauten	Sporthalle Eckesey, Außenanlagen	356	0,00

Bilanzposition	Anlagenklassenbezeichnung	Anlagenbezeichnung I	Anlagenbezeichnung II	Restbuchwert zum 31.12.2022 in Euro
1.2.2.4_Sonst. Dienst-, Geschäfts- u.a. Betr.geb.	So. dienstl. Gebäude-Geb., Aufbauten	Sporthalle Funckenhausen, Bauteil A - Turnhalle	128	0,00
1.2.2.4_Sonst. Dienst-, Geschäfts- u.a. Betr.geb.	So. dienstl. Gebäude-Geb., Aufbauten	Sporthalle Funckenhausen, Bauteil B - externer Ger	128	0,00
1.2.2.4_Sonst. Dienst-, Geschäfts- u.a. Betr.geb.	So. dienstl. Gebäude-Geb., Aufbauten	Sporthalle Funckenhausen, Außenanlagen	128	0,00
1.2.2.4_Sonst. Dienst-, Geschäfts- u.a. Betr.geb.	So. dienstl. Gebäude-Geb., Aufbauten	Sporthalle Karl-Adam-Halle, Außenanlagen	124	0,00
1.2.2.4_Sonst. Dienst-, Geschäfts- u.a. Betr.geb.	So. dienstl. Gebäude-Geb., Aufbauten	Sportplatz Vossacker, Bauteil A - Umkleidegebäude	4902	0,00
1.2.2.4_Sonst. Dienst-, Geschäfts- u.a. Betr.geb.	So. dienstl. Gebäude-Geb., Aufbauten	Sportplatz Vossacker, Bauteil B - Garagen	4902	0,00
1.2.2.4_Sonst. Dienst-, Geschäfts- u.a. Betr.geb.	So. dienstl. Gebäude-Geb., Aufbauten	Sportplatz Vossacker, Sportfläche 1 - Sportplatz	4902	0,00
1.2.2.4_Sonst. Dienst-, Geschäfts- u.a. Betr.geb.	So. dienstl. Gebäude-Geb., Aufbauten	Sportplatz Vossacker, Sportfläche 2 - Laufbahn	4902	0,00
1.2.2.4_Sonst. Dienst-, Geschäfts- u.a. Betr.geb.	So. dienstl. Gebäude-Geb., Aufbauten	Sportplatz Vossacker, Außenanlagen	4902	0,00
1.2.2.4_Sonst. Dienst-, Geschäfts- u.a. Betr.geb.	So. dienstl. Gebäude-Geb., Aufbauten	Stadthalle, Außenanlagen	573	0,00
1.2.2.4_Sonst. Dienst-, Geschäfts- u.a. Betr.geb.	So. dienstl. Gebäude-Geb., Aufbauten	Rathaus 1, Rathaus an der Volme, Außenanlagen	4896	0,00
1.2.2.4_Sonst. Dienst-, Geschäfts- u.a. Betr.geb.	So. dienstl. Gebäude-Geb., Aufbauten	Verwaltungsgebäude Böhmerstraße 1, Bauteil B - Neb	636	0,00
1.2.2.4_Sonst. Dienst-, Geschäfts- u.a. Betr.geb.	So. dienstl. Gebäude-Geb., Aufbauten	Verwaltungsgebäude Böhmerstraße 1, Außenanlagen	636	0,00
1.2.2.4_Sonst. Dienst-, Geschäfts- u.a. Betr.geb.	So. dienstl. Gebäude-Geb., Aufbauten	Gaststätte Ratskeller, Bauteil A - Ratskeller	4804	0,00
1.2.2.4_Sonst. Dienst-, Geschäfts- u.a. Betr.geb.	So. dienstl. Gebäude-Geb., Aufbauten	Gaststätte Ratskeller, Außenanlagen	4804	0,00

Bilanzposition	Anlagenklassenbezeichnung	Anlagenbezeichnung I	Anlagenbezeichnung II	Restbuchwert zum 31.12.2022 in Euro
1.2.2.4_Sonst. Dienst-, Geschäfts- u.a. Betr.geb.	So. dienstl. Gebäude-Grund und Boden	Gaststaette Ratskeller, Bodenwert	4804	0,00
1.2.2.4_Sonst. Dienst-, Geschäfts- u.a. Betr.geb.	So. dienstl. Gebäude-Geb., Aufbauten	Verwaltung Rathaus 1, Außenanlagen	679	0,00
1.2.2.4_Sonst. Dienst-, Geschäfts- u.a. Betr.geb.	So. dienstl. Gebäude-Geb., Aufbauten	Bezirksverwaltungsstelle Boele, Außenanlagen	283	0,00
1.2.2.4_Sonst. Dienst-, Geschäfts- u.a. Betr.geb.	So. dienstl. Gebäude-Geb., Aufbauten	Stadtteilhaus Vorhalle, Außenanlagen	4859	0,00
1.2.2.4_Sonst. Dienst-, Geschäfts- u.a. Betr.geb.	So. dienstl. Gebäude-Geb., Aufbauten	Bauhof Grubenstraße, Bauteil C - Fahrzeughalle	754	0,00
1.2.2.4_Sonst. Dienst-, Geschäfts- u.a. Betr.geb.	So. dienstl. Gebäude-Geb., Aufbauten	Bürgerhalle Dahl, Außenanlagen	1129	0,00
1.2.2.4_Sonst. Dienst-, Geschäfts- u.a. Betr.geb.	So. dienstl. Gebäude-Geb., Aufbauten	Kulturzentrum Pelmke, Bauteil A - Kulturzentrum	4811	0,00
1.2.2.4_Sonst. Dienst-, Geschäfts- u.a. Betr.geb.	So. dienstl. Gebäude-Geb., Aufbauten	Kulturzentrum Pelmke, Bauteil B - WC-Anlage	4811	0,00
1.2.2.4_Sonst. Dienst-, Geschäfts- u.a. Betr.geb.	So. dienstl. Gebäude-Geb., Aufbauten	Kulturzentrum Pelmke, Außenanlagen	4811	0,00
1.2.2.4_Sonst. Dienst-, Geschäfts- u.a. Betr.geb.	So. dienstl. Gebäude-Geb., Aufbauten	Konzertmuschel Volkspark, Außenanlagen (um Konzert	5591	0,00
1.2.2.4_Sonst. Dienst-, Geschäfts- u.a. Betr.geb.	So. dienstl. Gebäude-Geb., Aufbauten	Kinder- und Jugendbüro Volkspark, Außenanlagen	664	0,00
1.2.2.4_Sonst. Dienst-, Geschäfts- u.a. Betr.geb.	So. dienstl. Gebäude-Geb., Aufbauten	Sportplatz Am Quambusch, Außenanlagen	141	0,00
1.2.2.4_Sonst. Dienst-, Geschäfts- u.a. Betr.geb.	So. dienstl. Gebäude-Geb., Aufbauten	Sportplatz Seilerstraße, Sportfläche 1 - Sportplat	381	0,00
1.2.2.4_Sonst. Dienst-, Geschäfts- u.a. Betr.geb.	So. dienstl. Gebäude-Geb., Aufbauten	Plattformoller		0,00
1.2.3.2_Brücken und Tunnel	Brücken und Tunnel	Brücken	B_IV/41 Selbeckerstraße Schule	0,00
1.2.3.2_Brücken und Tunnel	Brücken und Tunnel	Brücken	B_I/14 Strandbadbrücke	0,00
1.2.3.2_Brücken und Tunnel	Brücken und Tunnel	Brücken	B_III/04 Bremker Bach	0,00

Bilanzposition	Anlagenklassenbezeichnung	Anlagenbezeichnung I	Anlagenbezeichnung II	Restbuchwert zum 31.12.2022 in Euro
1.2.3.2_Brücken und Tunnel	Brücken und Tunnel	Brücken	B_III/24 Minervastraße	0,00
1.2.3.2_Brücken und Tunnel	Brücken und Tunnel	Brücken	B_III/26 Stahlbrücke Sedanstraße	0,00
1.2.3.2_Brücken und Tunnel	Brücken und Tunnel	Brücken	B_III/27 Sedanstraße	0,00
1.2.3.2_Brücken und Tunnel	Brücken und Tunnel	Brücken	B_III/37 Swolinskystraße	0,00
1.2.3.2_Brücken und Tunnel	Brücken und Tunnel	Brücken	B_III/45 Anliegerbrücke nur PKW	0,00
1.2.3.2_Brücken und Tunnel	Brücken und Tunnel	Brücken	B_III/47 Romachstraße	0,00
1.2.3.2_Brücken und Tunnel	Brücken und Tunnel	Brücken	B_IV/04 Staplackstraße	0,00
1.2.3.2_Brücken und Tunnel	Brücken und Tunnel	Brücken	B_IV/22 Stadtgarten	0,00
1.2.3.2_Brücken und Tunnel	Brücken und Tunnel	Brücken	B_V/17 Reckhammer	0,00
1.2.3.2_Brücken und Tunnel	Brücken und Tunnel	Brücken	B_VI/05 Hobracker Weg	0,00
1.2.3.2_Brücken und Tunnel	Brücken und Tunnel	Brücken	B_VI/11 Obernehmerstraße	0,00
1.2.3.2_Brücken und Tunnel	Brücken und Tunnel	Brücken	B_VI/13 Haardstraße	0,00
1.2.3.2_Brücken und Tunnel	Brücken und Tunnel	Brücken	B_VI/15 Stadeweg	0,00
1.2.3.5_Straßenn. mit Wege, Plätze u.Verkehrsl	Plätze	Fitnessgeraet Beintrainer	Hilgenland	0,00
1.2.3.5_Straßenn. mit Wege, Plätze u.Verkehrsl	Plätze	Karussell	KSP Altenhagener Strasse	0,00
1.2.3.5_Straßenn. mit Wege, Plätze u.Verkehrsl	Plätze	Federwippe	Springe	0,00
1.2.3.5_Straßenn. mit Wege, Plätze u.Verkehrsl	Verkehrslenkungsanlagen	Lichtsignalanlagen	.070 Elberfelder-/ Hindenburgstr.	0,00
1.2.3.5_Straßenn. mit Wege, Plätze u.Verkehrsl	Verkehrslenkungsanlagen	Lichtsignalanlagen	.078 Frankfurter-/ Hochstr. Steuerung	0,00
1.2.3.5_Straßenn. mit Wege, Plätze u.Verkehrsl	Verkehrslenkungsanlagen	Lichtsignalanlagen	.090 Bahnhof-/ Hindenburgstr.	0,00
1.2.3.5_Straßenn. mit Wege, Plätze u.Verkehrsl	Verkehrslenkungsanlagen	Lichtsignalanlagen	.095 Körner-/ Hindenburgstr.	0,00
1.2.3.5_Straßenn. mit Wege, Plätze u.Verkehrsl	Verkehrslenkungsanlagen	Lichtsignalanlagen	.097 Körner- / Neumarktstr.	0,00

Bilanzposition	Anlagenklassenbezeichnung	Anlagenbezeichnung I	Anlagenbezeichnung II	Restbuchwert zum 31.12.2022 in Euro
1.2.3.5_Straßenn. mit Wege, Plätze u.Verkehrsl	Verkehrslenkungsanlagen	Lichtsignalanlagen	.099 Körnerstr. / Sparkassen-Karree	0,00
1.2.3.5_Straßenn. mit Wege, Plätze u.Verkehrsl	Verkehrslenkungsanlagen	Lichtsignalanlagen	136 Karl-Ernst-Osthaus-Str./Emster Str..	0,00
1.2.3.5_Straßenn. mit Wege, Plätze u.Verkehrsl	Verkehrslenkungsanlagen	Lichtsignalanlagen	137 Cunostr. / Emster Str.	0,00
1.2.3.5_Straßenn. mit Wege, Plätze u.Verkehrsl	Verkehrslenkungsanlagen	Lichtsignalanlagen	141 Wasserloses Tal / Am Waldesrand	0,00
1.2.3.5_Straßenn. mit Wege, Plätze u.Verkehrsl	Verkehrslenkungsanlagen	Lichtsignalanlagen	244 Konrad-Adenauer-Ring / Rehstr.	0,00
1.2.3.5_Straßenn. mit Wege, Plätze u.Verkehrsl	Verkehrslenkungsanlagen	Lichtsignalanlagen	246 Konrad-Adenauer-Str./verl.Eugen-Richter-Str.	0,00
1.2.3.5_Straßenn. mit Wege, Plätze u.Verkehrsl	Verkehrslenkungsanlagen	Lichtsignalanlagen	247 Konrad-Adenauer-Ring / Parkanlage	0,00
1.2.3.5_Straßenn. mit Wege, Plätze u.Verkehrsl	Verkehrslenkungsanlagen	Lichtsignalanlagen	284 Tückingstr./Am Hasper Bahnhof	0,00
1.2.3.5_Straßenn. mit Wege, Plätze u.Verkehrsl	Verkehrslenkungsanlagen	Lichtsignalanlagen	419 Altenhagener / Weißenburger Str.	0,00
1.2.3.5_Straßenn. mit Wege, Plätze u.Verkehrsl	Verkehrslenkungsanlagen	Lichtsignalanlagen	432 Boeler- / Alleestr.	0,00
1.2.3.5_Straßenn. mit Wege, Plätze u.Verkehrsl	Verkehrslenkungsanlagen	Lichtsignalanlagen	434 Boeler- / Seilerstr.	0,00
1.2.3.5_Straßenn. mit Wege, Plätze u.Verkehrsl	Verkehrslenkungsanlagen	Lichtsignalanlagen	445 Alexanderstr./Boeler Str.	0,00
1.2.3.5_Straßenn. mit Wege, Plätze u.Verkehrsl	Verkehrslenkungsanlagen	Lichtsignalanlagen	471 Fleyer- / Humpertstr.	0,00
1.2.3.5_Straßenn. mit Wege, Plätze u.Verkehrsl	Verkehrslenkungsanlagen	Lichtsignalanlagen	472 Fleyer- / Klosterstr.	0,00
1.2.3.5_Straßenn. mit Wege, Plätze u.Verkehrsl	Verkehrslenkungsanlagen	Lichtsignalanlagen	491 Overbergstr. / Schule	0,00
1.2.3.5_Straßenn. mit Wege, Plätze u.Verkehrsl	Verkehrslenkungsanlagen	Lichtsignalanlagen	556 Helfer- / Pappelstr.	0,00

Bilanzposition	Anlagenklassenbezeichnung	Anlagenbezeichnung I	Anlagenbezeichnung II	Restbuchwert zum 31.12.2022 in Euro
1.2.3.5_Straßenn. mit Wege, Plätze u.Verkehrsl	Verkehrslenkungsanlagen	Lichtsignalanlagen	560 Pappelstr. / Stennesufer	0,00
1.2.3.5_Straßenn. mit Wege, Plätze u.Verkehrsl	Verkehrslenkungsanlagen	Lichtsignalanlagen	720 Möller- / Lindenbergstr.	0,00
1.2.3.5_Straßenn. mit Wege, Plätze u.Verkehrsl	Verkehrslenkungsanlagen	Lichtsignalanlagen	.011 Heinitz- / Zietenstr.	0,00
1.2.3.5_Straßenn. mit Wege, Plätze u.Verkehrsl	Verkehrslenkungsanlagen	Lichtsignalanlagen	.082 Eilper- / Selbecker Str.	0,00
1.2.3.5_Straßenn. mit Wege, Plätze u.Verkehrsl	Verkehrslenkungsanlagen	Lichtsignalanlagen	.084 Eilperstr./ In der Welle	0,00
1.2.3.5_Straßenn. mit Wege, Plätze u.Verkehrsl	Verkehrslenkungsanlagen	Lichtsignalanlagen	156 Feithstr./ Bolohstr.	0,00
1.2.3.5_Straßenn. mit Wege, Plätze u.Verkehrsl	Verkehrslenkungsanlagen	Lichtsignalanlagen	160 Hassleyer-/ K.- E.- Osthaus Str.	0,00
1.2.3.5_Straßenn. mit Wege, Plätze u.Verkehrsl	Verkehrslenkungsanlagen	Lichtsignalanlagen	189 Berchumer-/ Düsternstr.	0,00
1.2.3.5_Straßenn. mit Wege, Plätze u.Verkehrsl	Verkehrslenkungsanlagen	Lichtsignalanlagen	230 Buschey- / Grünstr.	0,00
1.2.3.5_Straßenn. mit Wege, Plätze u.Verkehrsl	Verkehrslenkungsanlagen	Lichtsignalanlagen	231 Buschey- / Christian-Rohlf-Str.	0,00
1.2.3.5_Straßenn. mit Wege, Plätze u.Verkehrsl	Verkehrslenkungsanlagen	Lichtsignalanlagen	238 Eugen-Richter- / Rehstr.	0,00
1.2.3.5_Straßenn. mit Wege, Plätze u.Verkehrsl	Verkehrslenkungsanlagen	Lichtsignalanlagen	450 Feithstr. / Fernuni	0,00
1.2.3.5_Straßenn. mit Wege, Plätze u.Verkehrsl	Verkehrslenkungsanlagen	Lichtsignalanlagen	453 Feithstr. / Boeler Str.	0,00
1.2.3.5_Straßenn. mit Wege, Plätze u.Verkehrsl	Verkehrslenkungsanlagen	Lichtsignalanlagen	454 Hagener- / Overbergstr.	0,00
1.2.3.5_Straßenn. mit Wege, Plätze u.Verkehrsl	Verkehrslenkungsanlagen	Lichtsignalanlagen	455 Hagener- / Kapellenstr.	0,00
1.2.3.5_Straßenn. mit Wege, Plätze u.Verkehrsl	Verkehrslenkungsanlagen	Lichtsignalanlagen	456 Hagener- / Birkenstr.	0,00



Bilanzposition	Anlagenklassenbezeichnung	Anlagenbezeichnung I	Anlagenbezeichnung II	Restbuchwert zum 31.12.2022 in Euro
1.2.3.5_Straßenn. mit Wege, Plätze u.Verkehrsl	Verkehrslenkungsanlagen	Lichtsignalanlagen	457 Hagener- / Hügelstr.	0,00
1.2.3.5_Straßenn. mit Wege, Plätze u.Verkehrsl	Verkehrslenkungsanlagen	Lichtsignalanlagen	500 Schwerter- / Niedernhofstr.	0,00
1.2.3.5_Straßenn. mit Wege, Plätze u.Verkehrsl	Verkehrslenkungsanlagen	Lichtsignalanlagen	510 Schwerter- / Poststr.	0,00
1.2.3.5_Straßenn. mit Wege, Plätze u.Verkehrsl	Verkehrslenkungsanlagen	Lichtsignalanlagen	511 Schwerter- / Wandhofener Str.	0,00
1.2.3.5_Straßenn. mit Wege, Plätze u.Verkehrsl	Verkehrslenkungsanlagen	Lichtsignalanlagen	512 Schwerter- / Feldmühlenstr.	0,00
1.2.3.5_Straßenn. mit Wege, Plätze u.Verkehrsl	Verkehrslenkungsanlagen	Lichtsignalanlagen	590 Industrie-/Bandstahlstr.	0,00
1.2.3.5_Straßenn. mit Wege, Plätze u.Verkehrsl	Verkehrslenkungsanlagen	Lichtsignalanlagen	712 Esser-/Möllerstr.	0,00
1.2.3.5_Straßenn. mit Wege, Plätze u.Verkehrsl	Verkehrslenkungsanlagen	Lichtsignalanlagen	714 Elseyer- / Henkhauser Str.	0,00
1.2.3.5_Straßenn. mit Wege, Plätze u.Verkehrsl	Verkehrslenkungsanlagen	Lichtsignalanlagen	715 Elseyerstr. / Fa.Berlet	0,00
1.2.3.5_Straßenn. mit Wege, Plätze u.Verkehrsl	Verkehrslenkungsanlagen	Lichtsignalanlagen	716 Elseyer Str. / Alemannenweg	0,00
1.2.3.5_Straßenn. mit Wege, Plätze u.Verkehrsl	Verkehrslenkungsanlagen	Kabelverteiler	LSA 503 (demontiert)	0,00
1.2.3.5_Straßenn. mit Wege, Plätze u.Verkehrsl	Verkehrslenkungsanlagen	Lichtsignalanlagen	.010 Emilienplatz	0,00
1.2.3.5_Straßenn. mit Wege, Plätze u.Verkehrsl	Verkehrslenkungsanlagen	Lichtsignalanlagen	.010 Emilienplatz	0,00
1.2.3.5_Straßenn. mit Wege, Plätze u.Verkehrsl	Verkehrslenkungsanlagen	Lichtsignalanlagen	.022 Märk. Ring / Zehlendorferstr.	0,00
1.2.3.5_Straßenn. mit Wege, Plätze u.Verkehrsl	Verkehrslenkungsanlagen	Lichtsignalanlagen	.024 Märk. Ring / Rathausstr.	0,00
1.2.3.5_Straßenn. mit Wege, Plätze u.Verkehrsl	Verkehrslenkungsanlagen	Lichtsignalanlagen	.025 Märk. Ring / Elbersufer	0,00

Bilanzposition	Anlagenklassenbezeichnung	Anlagenbezeichnung I	Anlagenbezeichnung II	Restbuchwert zum 31.12.2022 in Euro
1.2.3.5_Straßenn. mit Wege, Plätze u.Verkehrsl	Verkehrslenkungsanlagen	Lichtsignalanlagen	120 Rembergstr./ Haldener Str.	0,00
1.2.3.5_Straßenn. mit Wege, Plätze u.Verkehrsl	Verkehrslenkungsanlagen	Lichtsignalanlagen	121 Rembergstr./ Eickertstr.	0,00
1.2.3.5_Straßenn. mit Wege, Plätze u.Verkehrsl	Verkehrslenkungsanlagen	Lichtsignalanlagen	200 Altenhagener Brücke	0,00
1.2.3.5_Straßenn. mit Wege, Plätze u.Verkehrsl	Verkehrslenkungsanlagen	Lichtsignalanlagen	201 Graf-von-Galen Ring / Körnerstr.	0,00
1.2.3.5_Straßenn. mit Wege, Plätze u.Verkehrsl	Verkehrslenkungsanlagen	Lichtsignalanlagen	202 Graf-von-Galen Ring / Busbahnho	0,00
1.2.3.5_Straßenn. mit Wege, Plätze u.Verkehrsl	Verkehrslenkungsanlagen	Lichtsignalanlagen	203 Graf-von-Galen Ring / Bahnhofsv	0,00
1.2.3.5_Straßenn. mit Wege, Plätze u.Verkehrsl	Verkehrslenkungsanlagen	Lichtsignalanlagen	204 Schwenke	0,00
1.2.3.5_Straßenn. mit Wege, Plätze u.Verkehrsl	Verkehrslenkungsanlagen	Lichtsignalanlagen	205 Wehringhauserstr. / Berg. Ring	0,00
1.2.3.5_Straßenn. mit Wege, Plätze u.Verkehrsl	Verkehrslenkungsanlagen	Lichtsignalanlagen	282 Kurt-Schumacher-Ring/Tückingstr.	0,00
1.2.3.5_Straßenn. mit Wege, Plätze u.Verkehrsl	Verkehrslenkungsanlagen	Lichtsignalanlagen	290 Berliner Str. / Rehsieper Weg	0,00
1.2.3.5_Straßenn. mit Wege, Plätze u.Verkehrsl	Verkehrslenkungsanlagen	Lichtsignalanlagen	291 Preusserstr. / Hoerdenstr.	0,00
1.2.3.5_Straßenn. mit Wege, Plätze u.Verkehrsl	Verkehrslenkungsanlagen	Lichtsignalanlagen	293 Kurt-Schumacher-Ring/ Preußerstr.	0,00
1.2.3.5_Straßenn. mit Wege, Plätze u.Verkehrsl	Verkehrslenkungsanlagen	Lichtsignalanlagen	295 Kurt-Schumacher-Ring/ Karlstr.	0,00
1.2.3.5_Straßenn. mit Wege, Plätze u.Verkehrsl	Verkehrslenkungsanlagen	Lichtsignalanlagen	296 Kurt-Schumacher-R./Marktplatz	0,00
1.2.3.5_Straßenn. mit Wege, Plätze u.Verkehrsl	Verkehrslenkungsanlagen	Lichtsignalanlagen	297 K-Schuhmacher-R./Tillmannsstr.	0,00
1.2.3.5_Straßenn. mit Wege, Plätze u.Verkehrsl	Verkehrslenkungsanlagen	Lichtsignalanlagen	298 K-Schuhmacher-R./Frankstr.	0,00

Bilanzposition	Anlagenklassenbezeichnung	Anlagenbezeichnung I	Anlagenbezeichnung II	Restbuchwert zum 31.12.2022 in Euro
1.2.3.5_Straßenn. mit Wege, Plätze u.Verkehrsl	Verkehrslenkungsanlagen	Lichtsignalanlagen	299 Kölner Str./K-Schuhmacher-Ring	0,00
1.2.3.5_Straßenn. mit Wege, Plätze u.Verkehrsl	Verkehrslenkungsanlagen	Lichtsignalanlagen	312 Enneper- / Nordstr.	0,00
1.2.3.5_Straßenn. mit Wege, Plätze u.Verkehrsl	Verkehrslenkungsanlagen	Lichtsignalanlagen	405 Eckeseyer Str. / Max Bahr	0,00
1.2.3.5_Straßenn. mit Wege, Plätze u.Verkehrsl	Verkehrslenkungsanlagen	Lichtsignalanlagen	407 Eckeseyer Str. / Bauhaus	0,00
1.2.3.5_Straßenn. mit Wege, Plätze u.Verkehrsl	Verkehrslenkungsanlagen	Lichtsignalanlagen	409 Eckeseyer- / Fuhrparkstr.	0,00
1.2.3.5_Straßenn. mit Wege, Plätze u.Verkehrsl	Verkehrslenkungsanlagen	Lichtsignalanlagen	414 Herdecker-/ Becheltestr.	0,00
1.2.3.5_Straßenn. mit Wege, Plätze u.Verkehrsl	Verkehrslenkungsanlagen	Lichtsignalanlagen	415 Bechelte-/Lenaustr.	0,00
1.2.3.5_Straßenn. mit Wege, Plätze u.Verkehrsl	Verkehrslenkungsanlagen	Lichtsignalanlagen	605 Weststr. / Untere Lindenstr.	0,00
1.2.3.5_Straßenn. mit Wege, Plätze u.Verkehrsl	Verkehrslenkungsanlagen	Lichtsignalanlagen	703 Stennert- / Bahnstr.	0,00
1.2.3.5_Straßenn. mit Wege, Plätze u.Verkehrsl	Verkehrslenkungsanlagen	Lichtsignalanlagen	704 Stennert- / Freiheitstr.	0,00
1.2.3.5_Straßenn. mit Wege, Plätze u.Verkehrsl	Verkehrslenkungsanlagen	Lichtsignalanlagen	705 Iserlohner Str./ Mühlenbergstr.	0,00
1.2.3.5_Straßenn. mit Wege, Plätze u.Verkehrsl	Verkehrslenkungsanlagen	Lichtsignalanlagen	706 Iserlohner Str./ Hallenbad	0,00
1.2.3.5_Straßenn. mit Wege, Plätze u.Verkehrsl	Verkehrslenkungsanlagen	Lichtsignalanlagen	707 Iserlohner Str./ Esserstr.	0,00
1.2.3.5_Straßenn. mit Wege, Plätze u.Verkehrsl	Verkehrslenkungsanlagen	Lichtsignalanlagen	709 Iserlohner Str./ Lindenbergstr.	0,00
1.2.3.5_Straßenn. mit Wege, Plätze u.Verkehrsl	Verkehrslenkungsanlagen	Lichtsignalanlagen	710 Iserlohner Str. / Im Spieck	0,00
1.2.3.5_Straßenn. mit Wege, Plätze u.Verkehrsl	Verkehrslenkungsanlagen	Turmstraße	Ruhrpilot Messstelle	0,00

Bilanzposition	Anlagenklassenbezeichnung	Anlagenbezeichnung I	Anlagenbezeichnung II	Restbuchwert zum 31.12.2022 in Euro
1.2.3.5_Straßenn. mit Wege, Plätze u.Verkehrsl	Verkehrslenkungsanlagen	Lichtsignalanlagen	KV 006 Steuerkabe lBadstr. / Holzmüllerstr	0,00
1.2.3.5_Straßenn. mit Wege, Plätze u.Verkehrsl	Verkehrslenkungsanlagen	Lichtsignalanlagen	KV 010 Steuerkabel Emilienplatz	0,00
1.2.3.5_Straßenn. mit Wege, Plätze u.Verkehrsl	Verkehrslenkungsanlagen	Lichtsignalanlagen	KV 028 Steuerkabel Volmestr. / Wasserloses Tal	0,00
1.2.3.5_Straßenn. mit Wege, Plätze u.Verkehrsl	Verkehrslenkungsanlagen	Lichtsignalanlagen	KV 070 Steuerkabel Elberfelder-/ Hindenburgstr.	0,00
1.2.3.5_Straßenn. mit Wege, Plätze u.Verkehrsl	Verkehrslenkungsanlagen	Lichtsignalanlagen	KV 095 Steuerkabel Körner-/ Hindenburgstr.	0,00
1.2.3.5_Straßenn. mit Wege, Plätze u.Verkehrsl	Verkehrslenkungsanlagen	Lichtsignalanlagen	KV 099 Steuerkabel Körnerstr. / Sparkassen-Karree	0,00
1.2.3.5_Straßenn. mit Wege, Plätze u.Verkehrsl	Verkehrslenkungsanlagen	Lichtsignalanlagen	200 Altenhagener Brücke	0,00
1.2.3.5_Straßenn. mit Wege, Plätze u.Verkehrsl	Verkehrslenkungsanlagen	Lichtsignalanlagen	KV 201 Steuerkabel Graf-von-Galen Ring / Körnerstr	0,00
1.2.3.5_Straßenn. mit Wege, Plätze u.Verkehrsl	Verkehrslenkungsanlagen	Lichtsignalanlagen	KV 204 Steuerkabel Schwenke	0,00
1.2.3.5_Straßenn. mit Wege, Plätze u.Verkehrsl	Verkehrslenkungsanlagen	Lichtsignalanlagen	KV 206 Steuerkabel Wehringhauser Str / Södingstr	0,00
1.2.3.5_Straßenn. mit Wege, Plätze u.Verkehrsl	Verkehrslenkungsanlagen	Lichtsignalanlagen	KV 213 Steuerkabel Berliner Str. / Kueckelhausen	0,00
1.2.3.5_Straßenn. mit Wege, Plätze u.Verkehrsl	Verkehrslenkungsanlagen	Lichtsignalanlagen	KV 414 Steuerkabel Herdecker-/ Becheltestr.	0,00
1.2.3.5_Straßenn. mit Wege, Plätze u.Verkehrsl	Verkehrslenkungsanlagen	Lichtsignalanlagen	KV 600 Steuerkabel Herdecker- / Weststr.	0,00
1.2.3.5_Straßenn. mit Wege, Plätze u.Verkehrsl	Verkehrslenkungsanlagen	Lichtsignalanlagen	KV 700 Steuerkabel Stennertstr	0,00
1.2.3.5_Straßenn. mit Wege, Plätze u.Verkehrsl	Verkehrslenkungsanlagen	Lichtsignalanlagen	LSA 022 Steuerkabel Märk. Ring / Zehlendorferstr.	0,00
1.2.3.5_Straßenn. mit Wege, Plätze u.Verkehrsl	Verkehrslenkungsanlagen	Lichtsignalanlagen	LSA 024 Steuerkabel Märk. Ring / Rathausstr.	0,00

Bilanzposition	Anlagenklassenbezeichnung	Anlagenbezeichnung I	Anlagenbezeichnung II	Restbuchwert zum 31.12.2022 in Euro
1.2.3.5_ Straßenn. mit Wege, Plätze u.Verkehrsl	Verkehrslenkungsanlagen	Lichtsignalanlagen	LSA 097 Steuerkabel Körner- / Neumarktstr.	0,00
1.2.3.5_ Straßenn. mit Wege, Plätze u.Verkehrsl	Verkehrslenkungsanlagen	Lichtsignalanlagen	LSA 099 Steuerkabel Körnerstr. / Sparkassen-Karree	0,00
1.2.3.5_ Straßenn. mit Wege, Plätze u.Verkehrsl	Verkehrslenkungsanlagen	Lichtsignalanlagen	LSA 120 Steuerkabel Rembergstr./ Haldener Str.	0,00
1.2.3.5_ Straßenn. mit Wege, Plätze u.Verkehrsl	Verkehrslenkungsanlagen	Lichtsignalanlagen	LSA 121 Steuerkabel Rembergstr./ Eickertstr.	0,00
1.2.3.5_ Straßenn. mit Wege, Plätze u.Verkehrsl	Verkehrslenkungsanlagen	Lichtsignalanlagen	LSA 136 Steuerkabel Karl-Ernst-Osthaus-Str./Emster	0,00
1.2.3.5_ Straßenn. mit Wege, Plätze u.Verkehrsl	Verkehrslenkungsanlagen	Lichtsignalanlagen	LSA 141 Steuerkabel Wasserloses Tal / Am Waldesra	0,00
1.2.3.5_ Straßenn. mit Wege, Plätze u.Verkehrsl	Verkehrslenkungsanlagen	Lichtsignalanlagen	LSA 203 Steuerkabel Graf-von-Galen Ring / Bahnhofs	0,00
1.2.3.5_ Straßenn. mit Wege, Plätze u.Verkehrsl	Verkehrslenkungsanlagen	Lichtsignalanlagen	LSA 205 Steuerkabel Wehringhauserstr. / Berg. Ring	0,00
1.2.3.5_ Straßenn. mit Wege, Plätze u.Verkehrsl	Verkehrslenkungsanlagen	Lichtsignalanlagen	LSA 244 Steuerkabel Konrad-Adenauer-Ring / Rehstr.	0,00
1.2.3.5_ Straßenn. mit Wege, Plätze u.Verkehrsl	Verkehrslenkungsanlagen	Lichtsignalanlagen	LSA 246 Steuerkabel Konrad-Adenauer-Str./verl.Euge	0,00
1.2.3.5_ Straßenn. mit Wege, Plätze u.Verkehrsl	Verkehrslenkungsanlagen	Lichtsignalanlagen	LSA 247 Steuerkabel Konrad-Adenauer-Ring / Parkanl	0,00
1.2.3.5_ Straßenn. mit Wege, Plätze u.Verkehrsl	Verkehrslenkungsanlagen	Lichtsignalanlagen	LSA 282 Steuerkabel Kurt-Schumacher-Ring/Tückingst	0,00
1.2.3.5_ Straßenn. mit Wege, Plätze u.Verkehrsl	Verkehrslenkungsanlagen	Lichtsignalanlagen	LSA 290 Steuerkabel Berliner Str. / Rehsieper Weg	0,00
1.2.3.5_ Straßenn. mit Wege, Plätze u.Verkehrsl	Verkehrslenkungsanlagen	Lichtsignalanlagen	LSA 291 Steuerkabel Preusserstr. / Hoerdenstr.	0,00
1.2.3.5_ Straßenn. mit Wege, Plätze u.Verkehrsl	Verkehrslenkungsanlagen	Lichtsignalanlagen	LSA 293 Steuerkabel Kurt-Schumacher-Ring/ Preußers	0,00

Bilanzposition	Anlagenklassenbezeichnung	Anlagenbezeichnung I	Anlagenbezeichnung II	Restbuchwert zum 31.12.2022 in Euro
1.2.3.5_ Straßenn. mit Wege, Plätze u.Verkehrsl	Verkehrslenkungsanlagen	Lichtsignalanlagen	LSA 295 Steuerkabel Kurt-Schumacher-Ring/ Karlstr.	0,00
1.2.3.5_ Straßenn. mit Wege, Plätze u.Verkehrsl	Verkehrslenkungsanlagen	Lichtsignalanlagen	LSA 296 Steuerkabel Kurt-Schumacher-R./Marktplatz	0,00
1.2.3.5_ Straßenn. mit Wege, Plätze u.Verkehrsl	Verkehrslenkungsanlagen	Lichtsignalanlagen	LSA 407 Steuerkabel Eckeseyer Str. / Bauhaus	0,00
1.2.3.5_ Straßenn. mit Wege, Plätze u.Verkehrsl	Verkehrslenkungsanlagen	Lichtsignalanlagen	LSA 409 Steuerkabel Eckeseyer- / Fuhrparkstr.	0,00
1.2.3.5_ Straßenn. mit Wege, Plätze u.Verkehrsl	Verkehrslenkungsanlagen	Lichtsignalanlagen	LSA 415 Steuerkabel Bechelte- /Lenaustr.	0,00
1.2.3.5_ Straßenn. mit Wege, Plätze u.Verkehrsl	Verkehrslenkungsanlagen	Lichtsignalanlagen	LSA 419 Steuerkabel Altenhagener / Weißenburger St	0,00
1.2.3.5_ Straßenn. mit Wege, Plätze u.Verkehrsl	Verkehrslenkungsanlagen	Lichtsignalanlagen	LSA 432 Steuerkabel Boeler- / Alleestr.	0,00
1.2.3.5_ Straßenn. mit Wege, Plätze u.Verkehrsl	Verkehrslenkungsanlagen	Lichtsignalanlagen	LSA 445 Steuerkabel Alexanderstr./Boeler Str.	0,00
1.2.3.5_ Straßenn. mit Wege, Plätze u.Verkehrsl	Verkehrslenkungsanlagen	Lichtsignalanlagen	LSA 453 Steuerkabel Feithstr. / Boeler Str.	0,00
1.2.3.5_ Straßenn. mit Wege, Plätze u.Verkehrsl	Verkehrslenkungsanlagen	Lichtsignalanlagen	LSA 454 Steuerkabel Hagener- / Overbergstr.	0,00
1.2.3.5_ Straßenn. mit Wege, Plätze u.Verkehrsl	Verkehrslenkungsanlagen	Lichtsignalanlagen	LSA 455 Steuerkabel Hagener- / Kapellenstr.	0,00
1.2.3.5_ Straßenn. mit Wege, Plätze u.Verkehrsl	Verkehrslenkungsanlagen	Lichtsignalanlagen	LSA 456 Steuerkabel Hagener- / Birkenstr.	0,00
1.2.3.5_ Straßenn. mit Wege, Plätze u.Verkehrsl	Verkehrslenkungsanlagen	Lichtsignalanlagen	LSA 457 Steuerkabel Hagener- / Hügelstr.	0,00
1.2.3.5_ Straßenn. mit Wege, Plätze u.Verkehrsl	Verkehrslenkungsanlagen	Lichtsignalanlagen	500 Schwerter- / Niedernhofstr.	0,00
1.2.3.5_ Straßenn. mit Wege, Plätze u.Verkehrsl	Verkehrslenkungsanlagen	Lichtsignalanlagen	LSA 503 Steuerkabel Schwerter Str. / Boeler Ring	0,00

Bilanzposition	Anlagenklassenbezeichnung	Anlagenbezeichnung I	Anlagenbezeichnung II	Restbuchwert zum 31.12.2022 in Euro
1.2.3.5_Straßenn. mit Wege, Plätze u.Verkehrsl	Verkehrslenkungsanlagen	Lichtsignalanlagen	LSA 510 Steuerkabel Schwerter- / Poststr.	0,00
1.2.3.5_Straßenn. mit Wege, Plätze u.Verkehrsl	Verkehrslenkungsanlagen	Lichtsignalanlagen	LSA 511 Steuerkabel Schwerter- / Wandhofener Str.	0,00
1.2.3.5_Straßenn. mit Wege, Plätze u.Verkehrsl	Verkehrslenkungsanlagen	Lichtsignalanlagen	LSA 512 Steuerkabel Schwerter- / Feldmühlenstr.	0,00
1.2.3.5_Straßenn. mit Wege, Plätze u.Verkehrsl	Verkehrslenkungsanlagen	Lichtsignalanlagen	LSA 556 Steuerkabel Helfer- / Pappelstr.	0,00
1.2.3.5_Straßenn. mit Wege, Plätze u.Verkehrsl	Verkehrslenkungsanlagen	Lichtsignalanlagen	LSA 603 Steuerkabel Weststr. / Ophäuser Str.	0,00
1.2.3.5_Straßenn. mit Wege, Plätze u.Verkehrsl	Verkehrslenkungsanlagen	Lichtsignalanlagen	LSA 605 Steuerkabel Weststr. / Untere Lindenstr.	0,00
1.2.3.5_Straßenn. mit Wege, Plätze u.Verkehrsl	Verkehrslenkungsanlagen	Lichtsignalanlagen	LSA 703 Steuerkabel Stennert- / Bahnstr.	0,00
1.2.3.5_Straßenn. mit Wege, Plätze u.Verkehrsl	Verkehrslenkungsanlagen	Lichtsignalanlagen	LSA 704 Steuerkabel Stennert- / Freiheitstr.	0,00
1.2.3.5_Straßenn. mit Wege, Plätze u.Verkehrsl	Verkehrslenkungsanlagen	Lichtsignalanlagen	LSA 705 Steuerkabel Iserlohner Str./ Mühlenbergstr	0,00
1.2.3.5_Straßenn. mit Wege, Plätze u.Verkehrsl	Verkehrslenkungsanlagen	Lichtsignalanlagen	LSA 706 Steuerkabel Iserlohner Str./ Hallenbad	0,00
1.2.3.5_Straßenn. mit Wege, Plätze u.Verkehrsl	Verkehrslenkungsanlagen	Lichtsignalanlagen	LSA 707 Steuerkabel Iserlohner Str./ Esserstr.	0,00
1.2.3.5_Straßenn. mit Wege, Plätze u.Verkehrsl	Verkehrslenkungsanlagen	Lichtsignalanlagen	LSA 709 Steuerkabel Iserlohner Str./ Lindenbergr	0,00
1.2.3.5_Straßenn. mit Wege, Plätze u.Verkehrsl	Verkehrslenkungsanlagen	Lichtsignalanlagen	LSA 712 Steuerkabel Esser- /Möllerstr.	0,00
1.2.3.5_Straßenn. mit Wege, Plätze u.Verkehrsl	Verkehrslenkungsanlagen	Lichtsignalanlagen	LSA 714 Steuerkabel Elseyer- / Henkhauser Str.	0,00
1.2.3.5_Straßenn. mit Wege, Plätze u.Verkehrsl	Verkehrslenkungsanlagen	Lichtsignalanlagen	LSA/Steuerkabel	0,00
1.2.3.5_Straßenn. mit Wege, Plätze u.Verkehrsl	Verkehrslenkungsanlagen	Lichtsignalanlagen	LSA/Steuerkabel	0,00

Bilanzposition	Anlagenklassenbezeichnung	Anlagenbezeichnung I	Anlagenbezeichnung II	Restbuchwert zum 31.12.2022 in Euro
1.2.3.5_Straßenn. mit Wege, Plätze u.Verkehrsl	Verkehrslenkungsanlagen	Lichtsignalanlagen	LSA/Steuerkabel	0,00
1.2.3.5_Straßenn. mit Wege, Plätze u.Verkehrsl	Verkehrslenkungsanlagen	Lichtsignalanlagen	LSA/Steuerkabel	0,00
1.2.3.5_Straßenn. mit Wege, Plätze u.Verkehrsl	Verkehrslenkungsanlagen	Lichtsignalanlagen	LSA/Steuerkabel	0,00
1.2.3.5_Straßenn. mit Wege, Plätze u.Verkehrsl	Verkehrslenkungsanlagen	Parkleitsystem(e)	PLS/Steuerkabel	0,00
1.2.3.5_Straßenn. mit Wege, Plätze u.Verkehrsl	Verkehrslenkungsanlagen	Parkleitsystem(e)	PLS/Steuerkabel	0,00
1.2.3.5_Straßenn. mit Wege, Plätze u.Verkehrsl	Verkehrslenkungsanlagen	Lichtsignalanlagen	Steuerkabel Rathaus Hlbg	0,00
1.2.3.5_Straßenn. mit Wege, Plätze u.Verkehrsl	Verkehrslenkungsanlagen	Lichtsignalanlagen	Steuerkabel Richtung KV 099	0,00
1.2.3.5_Straßenn. mit Wege, Plätze u.Verkehrsl	Verkehrslenkungsanlagen	Lichtsignalanlagen	Steuerkabel Richtung LSA 099	0,00
1.2.3.5_Straßenn. mit Wege, Plätze u.Verkehrsl	Verkehrslenkungsanlagen	Erweiterung Verkehrsrechner	M5 SPEED Schnittstellensoftware	0,00
1.2.3.5_Straßenn. mit Wege, Plätze u.Verkehrsl	Verkehrslenkungsanlagen	LKW-Routing   Erweiterung VSR	Software   VMS Datenplattform	0,00
1.2.3.5_Straßenn. mit Wege, Plätze u.Verkehrsl	Verkehrslenkungsanlagen	Parkleitsystem(e)	PH 1 Theater Karree	0,00
1.2.3.5_Straßenn. mit Wege, Plätze u.Verkehrsl	Verkehrslenkungsanlagen	Parkleitsystem(e)	PH 12 Sinn	0,00
1.2.3.5_Straßenn. mit Wege, Plätze u.Verkehrsl	Verkehrslenkungsanlagen	Parkleitsystem(e)	PH 13 Springe Cine Star	0,00
1.2.3.5_Straßenn. mit Wege, Plätze u.Verkehrsl	Verkehrslenkungsanlagen	Parkleitsystem(e)	PH 14 Potthof	0,00
1.2.3.5_Straßenn. mit Wege, Plätze u.Verkehrsl	Verkehrslenkungsanlagen	Parkleitsystem(e)	PH 16 Graf- von--Galen-Caree	0,00
1.2.3.5_Straßenn. mit Wege, Plätze u.Verkehrsl	Verkehrslenkungsanlagen	Parkleitsystem(e)	PH 17 Berliner Platz	0,00



Bilanzposition	Anlagenklassenbezeichnung	Anlagenbezeichnung I	Anlagenbezeichnung II	Restbuchwert zum 31.12.2022 in Euro
1.2.3.5_Straßenn. mit Wege, Plätze u.Verkehrsl	Verkehrslenkungsanlagen	Parkleitsystem(e)	PH 2 Aral	0,00
1.2.3.5_Straßenn. mit Wege, Plätze u.Verkehrsl	Verkehrslenkungsanlagen	Parkleitsystem(e)	PH 3 Mittelstadt	0,00
1.2.3.5_Straßenn. mit Wege, Plätze u.Verkehrsl	Verkehrslenkungsanlagen	Parkleitsystem(e)	PH 4 Galeria Kaufhof	0,00
1.2.3.5_Straßenn. mit Wege, Plätze u.Verkehrsl	Verkehrslenkungsanlagen	Parkleitsystem(e)	PH 5 Volme Galerie	0,00
1.2.3.5_Straßenn. mit Wege, Plätze u.Verkehrsl	Verkehrslenkungsanlagen	Parkleitsystem(e)	PH 6 City Parkhaus	0,00
1.2.3.5_Straßenn. mit Wege, Plätze u.Verkehrsl	Verkehrslenkungsanlagen	Parkleitsystem(e)	PH 7 Volme Parkhaus	0,00
1.2.3.5_Straßenn. mit Wege, Plätze u.Verkehrsl	Verkehrslenkungsanlagen	Parkleitsystem(e)	PH 8 Real-SB-Warenhaus	0,00
1.2.3.5_Straßenn. mit Wege, Plätze u.Verkehrsl	Verkehrslenkungsanlagen	Parkleitsystem(e)	Rechner Volkspark	0,00
1.2.3.5_Straßenn. mit Wege, Plätze u.Verkehrsl	Verkehrslenkungsanlagen	Parkleitsystem(e)	S 1 PLS statisch	0,00
1.2.3.5_Straßenn. mit Wege, Plätze u.Verkehrsl	Verkehrslenkungsanlagen	Parkleitsystem(e)	S 10 PLS dyn.	0,00
1.2.3.5_Straßenn. mit Wege, Plätze u.Verkehrsl	Verkehrslenkungsanlagen	Parkleitsystem(e)	S 102 PLS dyn.	0,00
1.2.3.5_Straßenn. mit Wege, Plätze u.Verkehrsl	Verkehrslenkungsanlagen	Parkleitsystem(e)	S 103 PLS dyn.	0,00
1.2.3.5_Straßenn. mit Wege, Plätze u.Verkehrsl	Verkehrslenkungsanlagen	Parkleitsystem(e)	S 104 PLS statisch	0,00
1.2.3.5_Straßenn. mit Wege, Plätze u.Verkehrsl	Verkehrslenkungsanlagen	Parkleitsystem(e)	S 105 PLS dyn.	0,00
1.2.3.5_Straßenn. mit Wege, Plätze u.Verkehrsl	Verkehrslenkungsanlagen	Parkleitsystem(e)	S 11 PLS dyn.	0,00
1.2.3.5_Straßenn. mit Wege, Plätze u.Verkehrsl	Verkehrslenkungsanlagen	Parkleitsystem(e)	S 110 PLS dyn.	0,00

Bilanzposition	Anlagenklassenbezeichnung	Anlagenbezeichnung I	Anlagenbezeichnung II	Restbuchwert zum 31.12.2022 in Euro
1.2.3.5_Straßenn. mit Wege, Plätze u.Verkehrsl	Verkehrslenkungsanlagen	Parkleitsystem(e)	S 111 PLS dyn.	0,00
1.2.3.5_Straßenn. mit Wege, Plätze u.Verkehrsl	Verkehrslenkungsanlagen	Parkleitsystem(e)	S 112 PLS dyn.	0,00
1.2.3.5_Straßenn. mit Wege, Plätze u.Verkehrsl	Verkehrslenkungsanlagen	Parkleitsystem(e)	S 113 PLS dyn.	0,00
1.2.3.5_Straßenn. mit Wege, Plätze u.Verkehrsl	Verkehrslenkungsanlagen	Parkleitsystem(e)	S 114 PLS dyn.	0,00
1.2.3.5_Straßenn. mit Wege, Plätze u.Verkehrsl	Verkehrslenkungsanlagen	Parkleitsystem(e)	S 115 PLS dyn.	0,00
1.2.3.5_Straßenn. mit Wege, Plätze u.Verkehrsl	Verkehrslenkungsanlagen	Parkleitsystem(e)	S 12 PLS statisch	0,00
1.2.3.5_Straßenn. mit Wege, Plätze u.Verkehrsl	Verkehrslenkungsanlagen	Parkleitsystem(e)	S 13 PLS dyn.	0,00
1.2.3.5_Straßenn. mit Wege, Plätze u.Verkehrsl	Verkehrslenkungsanlagen	Parkleitsystem(e)	S 14 PLS dyn.	0,00
1.2.3.5_Straßenn. mit Wege, Plätze u.Verkehrsl	Verkehrslenkungsanlagen	Parkleitsystem(e)	S 15 PLS statisch	0,00
1.2.3.5_Straßenn. mit Wege, Plätze u.Verkehrsl	Verkehrslenkungsanlagen	Parkleitsystem(e)	S 16 PLS dyn.	0,00
1.2.3.5_Straßenn. mit Wege, Plätze u.Verkehrsl	Verkehrslenkungsanlagen	Parkleitsystem(e)	S 17 PLS statisch	0,00
1.2.3.5_Straßenn. mit Wege, Plätze u.Verkehrsl	Verkehrslenkungsanlagen	Parkleitsystem(e)	S 18 PLS dyn.	0,00
1.2.3.5_Straßenn. mit Wege, Plätze u.Verkehrsl	Verkehrslenkungsanlagen	Parkleitsystem(e)	S 19 PLS dyn.	0,00
1.2.3.5_Straßenn. mit Wege, Plätze u.Verkehrsl	Verkehrslenkungsanlagen	Parkleitsystem(e)	S 2 PLS dyn.	0,00
1.2.3.5_Straßenn. mit Wege, Plätze u.Verkehrsl	Verkehrslenkungsanlagen	Parkleitsystem(e)	S 20 PLS dyn.	0,00
1.2.3.5_Straßenn. mit Wege, Plätze u.Verkehrsl	Verkehrslenkungsanlagen	Parkleitsystem(e)	S 21 PLS dyn.	0,00

Bilanzposition	Anlagenklassenbezeichnung	Anlagenbezeichnung I	Anlagenbezeichnung II	Restbuchwert zum 31.12.2022 in Euro
1.2.3.5_Straßenn. mit Wege, Plätze u.Verkehrsl	Verkehrslenkungsanlagen	Parkleitsystem(e)	S 22 PLS statisch	0,00
1.2.3.5_Straßenn. mit Wege, Plätze u.Verkehrsl	Verkehrslenkungsanlagen	Parkleitsystem(e)	S 23 PLS statisch	0,00
1.2.3.5_Straßenn. mit Wege, Plätze u.Verkehrsl	Verkehrslenkungsanlagen	Parkleitsystem(e)	S 24 PLS dyn.	0,00
1.2.3.5_Straßenn. mit Wege, Plätze u.Verkehrsl	Verkehrslenkungsanlagen	Parkleitsystem(e)	S 25 PLS dyn.	0,00
1.2.3.5_Straßenn. mit Wege, Plätze u.Verkehrsl	Verkehrslenkungsanlagen	Parkleitsystem(e)	S 26 PLS dyn.	0,00
1.2.3.5_Straßenn. mit Wege, Plätze u.Verkehrsl	Verkehrslenkungsanlagen	Parkleitsystem(e)	S 27 PLS dyn.	0,00
1.2.3.5_Straßenn. mit Wege, Plätze u.Verkehrsl	Verkehrslenkungsanlagen	Parkleitsystem(e)	S 28 PLS dyn.	0,00
1.2.3.5_Straßenn. mit Wege, Plätze u.Verkehrsl	Verkehrslenkungsanlagen	Parkleitsystem(e)	S 29 PLS dyn.	0,00
1.2.3.5_Straßenn. mit Wege, Plätze u.Verkehrsl	Verkehrslenkungsanlagen	Parkleitsystem(e)	S 3 PLS dyn.	0,00
1.2.3.5_Straßenn. mit Wege, Plätze u.Verkehrsl	Verkehrslenkungsanlagen	Parkleitsystem(e)	S 32 PLS dyn.	0,00
1.2.3.5_Straßenn. mit Wege, Plätze u.Verkehrsl	Verkehrslenkungsanlagen	Parkleitsystem(e)	S 34 PLS dyn.	0,00
1.2.3.5_Straßenn. mit Wege, Plätze u.Verkehrsl	Verkehrslenkungsanlagen	Parkleitsystem(e)	S 35 PLS dyn.	0,00
1.2.3.5_Straßenn. mit Wege, Plätze u.Verkehrsl	Verkehrslenkungsanlagen	Parkleitsystem(e)	S 36 PLS dyn.	0,00
1.2.3.5_Straßenn. mit Wege, Plätze u.Verkehrsl	Verkehrslenkungsanlagen	Parkleitsystem(e)	S 37 PLS statisch	0,00
1.2.3.5_Straßenn. mit Wege, Plätze u.Verkehrsl	Verkehrslenkungsanlagen	Parkleitsystem(e)	S 38 PLS dyn.	0,00
1.2.3.5_Straßenn. mit Wege, Plätze u.Verkehrsl	Verkehrslenkungsanlagen	Parkleitsystem(e)	S 39 PLS dyn.	0,00

Bilanzposition	Anlagenklassenbezeichnung	Anlagenbezeichnung I	Anlagenbezeichnung II	Restbuchwert zum 31.12.2022 in Euro
1.2.3.5_Straßenn. mit Wege, Plätze u.Verkehrsl	Verkehrslenkungsanlagen	Parkleitsystem(e)	S 4 PLS dyn.	0,00
1.2.3.5_Straßenn. mit Wege, Plätze u.Verkehrsl	Verkehrslenkungsanlagen	Parkleitsystem(e)	S 40 PLS statisch	0,00
1.2.3.5_Straßenn. mit Wege, Plätze u.Verkehrsl	Verkehrslenkungsanlagen	Parkleitsystem(e)	S 41 PLS dyn.	0,00
1.2.3.5_Straßenn. mit Wege, Plätze u.Verkehrsl	Verkehrslenkungsanlagen	Parkleitsystem(e)	S 42 PLS dyn.	0,00
1.2.3.5_Straßenn. mit Wege, Plätze u.Verkehrsl	Verkehrslenkungsanlagen	Parkleitsystem(e)	S 43 PLS dyn.	0,00
1.2.3.5_Straßenn. mit Wege, Plätze u.Verkehrsl	Verkehrslenkungsanlagen	Parkleitsystem(e)	S 46 PLS dyn.	0,00
1.2.3.5_Straßenn. mit Wege, Plätze u.Verkehrsl	Verkehrslenkungsanlagen	Parkleitsystem(e)	S 47 PLS dyn.	0,00
1.2.3.5_Straßenn. mit Wege, Plätze u.Verkehrsl	Verkehrslenkungsanlagen	Parkleitsystem(e)	S 48 PLS dyn.	0,00
1.2.3.5_Straßenn. mit Wege, Plätze u.Verkehrsl	Verkehrslenkungsanlagen	Parkleitsystem(e)	S 49 PLS dyn.	0,00
1.2.3.5_Straßenn. mit Wege, Plätze u.Verkehrsl	Verkehrslenkungsanlagen	Parkleitsystem(e)	S 5 PLS dyn.	0,00
1.2.3.5_Straßenn. mit Wege, Plätze u.Verkehrsl	Verkehrslenkungsanlagen	Parkleitsystem(e)	S 50 PLS dyn.	0,00
1.2.3.5_Straßenn. mit Wege, Plätze u.Verkehrsl	Verkehrslenkungsanlagen	Parkleitsystem(e)	S 51 PLS dyn.	0,00
1.2.3.5_Straßenn. mit Wege, Plätze u.Verkehrsl	Verkehrslenkungsanlagen	Parkleitsystem(e)	S 53 PLS dyn.	0,00
1.2.3.5_Straßenn. mit Wege, Plätze u.Verkehrsl	Verkehrslenkungsanlagen	Parkleitsystem(e)	S 54 PLS dyn.	0,00
1.2.3.5_Straßenn. mit Wege, Plätze u.Verkehrsl	Verkehrslenkungsanlagen	Parkleitsystem(e)	S 55 PLS statisch	0,00
1.2.3.5_Straßenn. mit Wege, Plätze u.Verkehrsl	Verkehrslenkungsanlagen	Parkleitsystem(e)	S 58 PLS statisch	0,00

Bilanzposition	Anlagenklassenbezeichnung	Anlagenbezeichnung I	Anlagenbezeichnung II	Restbuchwert zum 31.12.2022 in Euro
1.2.3.5_Straßenn. mit Wege, Plätze u.Verkehrsl	Verkehrslenkungsanlagen	Parkleitsystem(e)	S 59 PLS statisch	0,00
1.2.3.5_Straßenn. mit Wege, Plätze u.Verkehrsl	Verkehrslenkungsanlagen	Parkleitsystem(e)	S 6 PLS dyn.	0,00
1.2.3.5_Straßenn. mit Wege, Plätze u.Verkehrsl	Verkehrslenkungsanlagen	Parkleitsystem(e)	S 60 PLS dyn.	0,00
1.2.3.5_Straßenn. mit Wege, Plätze u.Verkehrsl	Verkehrslenkungsanlagen	Parkleitsystem(e)	S 61 PLS dyn.	0,00
1.2.3.5_Straßenn. mit Wege, Plätze u.Verkehrsl	Verkehrslenkungsanlagen	Parkleitsystem(e)	S 62 PLS dyn.	0,00
1.2.3.5_Straßenn. mit Wege, Plätze u.Verkehrsl	Verkehrslenkungsanlagen	Parkleitsystem(e)	S 63 PLS dyn.	0,00
1.2.3.5_Straßenn. mit Wege, Plätze u.Verkehrsl	Verkehrslenkungsanlagen	Parkleitsystem(e)	S 65 PLS statisch	0,00
1.2.3.5_Straßenn. mit Wege, Plätze u.Verkehrsl	Verkehrslenkungsanlagen	Parkleitsystem(e)	S 66 PLS dyn.	0,00
1.2.3.5_Straßenn. mit Wege, Plätze u.Verkehrsl	Verkehrslenkungsanlagen	Parkleitsystem(e)	S 67 PLS dyn.	0,00
1.2.3.5_Straßenn. mit Wege, Plätze u.Verkehrsl	Verkehrslenkungsanlagen	Parkleitsystem(e)	S 68 PLS dyn.	0,00
1.2.3.5_Straßenn. mit Wege, Plätze u.Verkehrsl	Verkehrslenkungsanlagen	Parkleitsystem(e)	S 69 PLS dyn.	0,00
1.2.3.5_Straßenn. mit Wege, Plätze u.Verkehrsl	Verkehrslenkungsanlagen	Parkleitsystem(e)	S 7 PLS statisch	0,00
1.2.3.5_Straßenn. mit Wege, Plätze u.Verkehrsl	Verkehrslenkungsanlagen	Parkleitsystem(e)	S 71 PLS statisch	0,00
1.2.3.5_Straßenn. mit Wege, Plätze u.Verkehrsl	Verkehrslenkungsanlagen	Parkleitsystem(e)	S 73 PLS dyn.	0,00
1.2.3.5_Straßenn. mit Wege, Plätze u.Verkehrsl	Verkehrslenkungsanlagen	Parkleitsystem(e)	S 79 PLS dyn.	0,00
1.2.3.5_Straßenn. mit Wege, Plätze u.Verkehrsl	Verkehrslenkungsanlagen	Parkleitsystem(e)	S 8 PLS dyn.	0,00

Bilanzposition	Anlagenklassenbezeichnung	Anlagenbezeichnung I	Anlagenbezeichnung II	Restbuchwert zum 31.12.2022 in Euro
1.2.3.5_Straßenn. mit Wege, Plätze u.Verkehrsl	Verkehrslenkungsanlagen	Parkleitsystem(e)	S 81 PLS statisch	0,00
1.2.3.5_Straßenn. mit Wege, Plätze u.Verkehrsl	Verkehrslenkungsanlagen	Parkleitsystem(e)	S 83 PLS dyn.	0,00
1.2.3.5_Straßenn. mit Wege, Plätze u.Verkehrsl	Verkehrslenkungsanlagen	Parkleitsystem(e)	S 85 PLS dyn.	0,00
1.2.3.5_Straßenn. mit Wege, Plätze u.Verkehrsl	Verkehrslenkungsanlagen	Parkleitsystem(e)	S 86 PLS dyn.	0,00
1.2.3.5_Straßenn. mit Wege, Plätze u.Verkehrsl	Verkehrslenkungsanlagen	Parkleitsystem(e)	S 88 PLS dyn.	0,00
1.2.3.5_Straßenn. mit Wege, Plätze u.Verkehrsl	Verkehrslenkungsanlagen	Parkleitsystem(e)	S 89 PLS dyn.	0,00
1.2.3.5_Straßenn. mit Wege, Plätze u.Verkehrsl	Verkehrslenkungsanlagen	Parkleitsystem(e)	S 9 PLS dyn.	0,00
1.2.3.5_Straßenn. mit Wege, Plätze u.Verkehrsl	Verkehrslenkungsanlagen	Parkleitsystem(e)	S 90 PLS dyn.	0,00
1.2.3.5_Straßenn. mit Wege, Plätze u.Verkehrsl	Verkehrslenkungsanlagen	Parkleitsystem(e)	S 91 PLS dyn.	0,00
1.2.3.5_Straßenn. mit Wege, Plätze u.Verkehrsl	Verkehrslenkungsanlagen	Parkleitsystem(e)	S 93 PLS statisch	0,00
1.2.3.5_Straßenn. mit Wege, Plätze u.Verkehrsl	Verkehrslenkungsanlagen	Parkleitsystem(e)	S 98 PLS dyn.	0,00
1.2.3.5_Straßenn. mit Wege, Plätze u.Verkehrsl	Verkehrslenkungsanlagen	Parkleitsystem(e)	S 99 PLS statisch	0,00
1.2.3.5_Straßenn. mit Wege, Plätze u.Verkehrsl	Verkehrslenkungsanlagen	Wegweiser	005 Spurentafel (1,00 x 1,25 m)	0,00
1.2.3.5_Straßenn. mit Wege, Plätze u.Verkehrsl	Verkehrslenkungsanlagen	Wegweiser	022 Tabellenwegweiser, Zeichen n. § 434 STVO, Maße	0,00
1.2.3.5_Straßenn. mit Wege, Plätze u.Verkehrsl	Verkehrslenkungsanlagen	Wegweiser	043 Tabellenwegweiser, Zeichen n. § 434	0,00
1.2.3.5_Straßenn. mit Wege, Plätze u.Verkehrsl	Verkehrslenkungsanlagen	Wegweiser	098 Vorwegweiser Zeichen n. § 438 STVO, Maße 2000x	0,00

Bilanzposition	Anlagenklassenbezeichnung	Anlagenbezeichnung I	Anlagenbezeichnung II	Restbuchwert zum 31.12.2022 in Euro
1.2.3.5_Straßenn. mit Wege, Plätze u.Verkehrsl	Verkehrslenkungsanlagen	Wegweiser	126 Tabellenwegweiser Zeichen n. § 434 STVO, Maße	0,00
1.2.3.5_Straßenn. mit Wege, Plätze u.Verkehrsl	Verkehrslenkungsanlagen	Wegweiser	150 Ankündigungstafel für Autobahnknoten 42, blau,	0,00
1.2.3.5_Straßenn. mit Wege, Plätze u.Verkehrsl	Verkehrslenkungsanlagen	Wegweiser	150 Tabellenwegweiser Zeichen n. § 434 STVO, Maße	0,00
1.2.3.5_Straßenn. mit Wege, Plätze u.Verkehrsl	Verkehrslenkungsanlagen	Wegweiser	150 Wegweiser Ausfahrt:Hagen-Feithstraße, Boele, E	0,00
1.2.3.5_Straßenn. mit Wege, Plätze u.Verkehrsl	Verkehrslenkungsanlagen	Wegweiser	152 Tabellenwegweiser Zeichen n. § 434 STVO, Maße	0,00
1.2.3.5_Straßenn. mit Wege, Plätze u.Verkehrsl	Verkehrslenkungsanlagen	Wegweiser	200 Einordnungsschild , Maße 1910 x 1300, einseiti	0,00
1.2.3.5_Straßenn. mit Wege, Plätze u.Verkehrsl	Verkehrslenkungsanlagen	Wegweiser	200 Einordnungsschild , Maße 2330 x 1880, einseiti	0,00
1.2.3.5_Straßenn. mit Wege, Plätze u.Verkehrsl	Verkehrslenkungsanlagen	Wegweiser	200 Einordnungsschild"geradeaus" Herdecke, Witten,	0,00
1.2.3.5_Straßenn. mit Wege, Plätze u.Verkehrsl	Verkehrslenkungsanlagen	Wegweiser	200 Tabellenwegweiser Zeichen n. § 434 S	0,00
1.2.3.5_Straßenn. mit Wege, Plätze u.Verkehrsl	Verkehrslenkungsanlagen	Wegweiser	200 Tabellenwegweiser Zeichen n. § 434 StVO, Maße	0,00
1.2.3.5_Straßenn. mit Wege, Plätze u.Verkehrsl	Verkehrslenkungsanlagen	Wegweiser	200 Tabellenwegweiser Zeichen n. § 434 StVO, Maße	0,00
1.2.3.5_Straßenn. mit Wege, Plätze u.Verkehrsl	Verkehrslenkungsanlagen	Wegweiser	201 Tabellenwegweiser Zeichen n. § 434 StVO, Maße	0,00
1.2.3.5_Straßenn. mit Wege, Plätze u.Verkehrsl	Verkehrslenkungsanlagen	Wegweiser	201 Tabellenwegweiser Zeichen n. § 434 StVO, Maße	0,00
1.2.3.5_Straßenn. mit Wege, Plätze u.Verkehrsl	Verkehrslenkungsanlagen	Wegweiser	201 Tabellenwegweiser Zeichen n. § 434 StVO, Maße	0,00
1.2.3.5_Straßenn. mit Wege, Plätze u.Verkehrsl	Verkehrslenkungsanlagen	Wegweiser	201 Vorwegweiser Zeichen n. § 438 STVO, Maße 2600	0,00

Bilanzposition	Anlagenklassenbezeichnung	Anlagenbezeichnung I	Anlagenbezeichnung II	Restbuchwert zum 31.12.2022 in Euro
1.2.3.5_Straßenn. mit Wege, Plätze u.Verkehrsl	Verkehrslenkungsanlagen	Wegweiser	201 Vorwegweiser Zeichen n. § 438 StVO, Maße 2650	0,00
1.2.3.5_Straßenn. mit Wege, Plätze u.Verkehrsl	Verkehrslenkungsanlagen	Wegweiser	204 Schild Schwierige Verkehrsführung: Umfahrung I	0,00
1.2.3.5_Straßenn. mit Wege, Plätze u.Verkehrsl	Verkehrslenkungsanlagen	Wegweiser	204 Schild Wendemöglichkeit, 1500 x 1250	0,00
1.2.3.5_Straßenn. mit Wege, Plätze u.Verkehrsl	Verkehrslenkungsanlagen	Wegweiser	204 Tabellenwegweiser Zeichen n. § 434 StVO, Maße	0,00
1.2.3.5_Straßenn. mit Wege, Plätze u.Verkehrsl	Verkehrslenkungsanlagen	Wegweiser	204 Tabellenwegweiser Zeichen n. § 434 StVO, Maße	0,00
1.2.3.5_Straßenn. mit Wege, Plätze u.Verkehrsl	Verkehrslenkungsanlagen	Wegweiser	205 teilaufgelöster Tabellenwegweiser gem. § 434,	0,00
1.2.3.5_Straßenn. mit Wege, Plätze u.Verkehrsl	Verkehrslenkungsanlagen	Wegweiser	205 Vorwegweiser Zeichen n. § 438 StVO, Maße 2306	0,00
1.2.3.5_Straßenn. mit Wege, Plätze u.Verkehrsl	Verkehrslenkungsanlagen	Wegweiser	208 Spurentafel, Maße 1000x1200	0,00
1.2.3.5_Straßenn. mit Wege, Plätze u.Verkehrsl	Verkehrslenkungsanlagen	Wegweiser	214 Tabellenwegweiser Zeichen n. § 434 StVO, Maße	0,00
1.2.3.5_Straßenn. mit Wege, Plätze u.Verkehrsl	Verkehrslenkungsanlagen	Wegweiser	282 Tabellenwegweiser Zeichen n. § 434 StVO, Maße1	0,00
1.2.3.5_Straßenn. mit Wege, Plätze u.Verkehrsl	Verkehrslenkungsanlagen	Wegweiser	282 Tabellenwegweiser Zeichen n. § 434 StVO, Maße2	0,00
1.2.3.5_Straßenn. mit Wege, Plätze u.Verkehrsl	Verkehrslenkungsanlagen	Wegweiser	282 Tabellenwegweiser Zeichen n. § 434 StVO, Maße2	0,00
1.2.3.5_Straßenn. mit Wege, Plätze u.Verkehrsl	Verkehrslenkungsanlagen	Wegweiser	282 Vorwegweiser Zeichen n. § 438 StVO, Maße1750x1	0,00
1.2.3.5_Straßenn. mit Wege, Plätze u.Verkehrsl	Verkehrslenkungsanlagen	Wegweiser	282 Vorwegweiser Zeichen n. § 438 StVO, Maße1750x2	0,00
1.2.3.5_Straßenn. mit Wege, Plätze u.Verkehrsl	Verkehrslenkungsanlagen	Wegweiser	284 Vorwegweiser Zeichen n. § 438 StVO, Maße2000x2	0,00
1.2.3.5_Straßenn. mit Wege, Plätze u.Verkehrsl	Verkehrslenkungsanlagen	Wegweiser	290 Tabellenwegweiser Zeichen n. § 434 StVO, Maße	0,00



Bilanzposition	Anlagenklassenbezeichnung	Anlagenbezeichnung I	Anlagenbezeichnung II	Restbuchwert zum 31.12.2022 in Euro
1.2.3.5_Straßenn. mit Wege, Plätze u.Verkehrsl	Verkehrslenkungsanlagen	Wegweiser	297 Tabellenwegweiser Zeichen n. § 434 StVO, Maße2	0,00
1.2.3.5_Straßenn. mit Wege, Plätze u.Verkehrsl	Verkehrslenkungsanlagen	Wegweiser	297 Vorwegweiser Zeichen n. § 438 STVO, Maße 1350x	0,00
1.2.3.5_Straßenn. mit Wege, Plätze u.Verkehrsl	Verkehrslenkungsanlagen	Wegweiser	299 Vorwegweiser Zeichen n. § 438 STVO, Maße 1400	0,00
1.2.3.5_Straßenn. mit Wege, Plätze u.Verkehrsl	Verkehrslenkungsanlagen	Wegweiser	300 Vorwegweiser Zeichen n. § 438 STVO, Maße 2000x	0,00
1.2.3.5_Straßenn. mit Wege, Plätze u.Verkehrsl	Verkehrslenkungsanlagen	Wegweiser	308 Tabellenwegweiser Zeichen n. § 434 StVO, Maße1	0,00
1.2.3.5_Straßenn. mit Wege, Plätze u.Verkehrsl	Verkehrslenkungsanlagen	Wegweiser	308 Tabellenwegweiser Zeichen n. § 434 StVO, Maße2	0,00
1.2.3.5_Straßenn. mit Wege, Plätze u.Verkehrsl	Verkehrslenkungsanlagen	Wegweiser	308 Tabellenwegweiser Zeichen n. § 434 StVO, Maße2	0,00
1.2.3.5_Straßenn. mit Wege, Plätze u.Verkehrsl	Verkehrslenkungsanlagen	Wegweiser	308 Tabellenwegweiser Zeichen n. § 434 StVO, Maße2	0,00
1.2.3.5_Straßenn. mit Wege, Plätze u.Verkehrsl	Verkehrslenkungsanlagen	Wegweiser	308 Vorwegweiser Zeichen n. § 438 STVO, Maße 2250x	0,00
1.2.3.5_Straßenn. mit Wege, Plätze u.Verkehrsl	Verkehrslenkungsanlagen	Wegweiser	308 Vorwegweiser Zeichen n. § 438 STVO, Maße 2600x	0,00
1.2.3.5_Straßenn. mit Wege, Plätze u.Verkehrsl	Verkehrslenkungsanlagen	Wegweiser	308 Vorwegweiser Zeichen n. § 438 STVO, Maße 2600x	0,00
1.2.3.5_Straßenn. mit Wege, Plätze u.Verkehrsl	Verkehrslenkungsanlagen	Wegweiser	442 Vorwegweiser Zeichen n. § 438 STVO, Maße2000x2	0,00
1.2.3.5_Straßenn. mit Wege, Plätze u.Verkehrsl	Verkehrslenkungsanlagen	Wegweiser	503 Spurentafel, Maße 1250x1600	0,00
1.2.3.5_Straßenn. mit Wege, Plätze u.Verkehrsl	Verkehrslenkungsanlagen	Wegweiser	503 Spurentafel, Maße 1250x1600	0,00
1.2.3.5_Straßenn. mit Wege, Plätze u.Verkehrsl	Verkehrslenkungsanlagen	Wegweiser	505 Tabellenwegweiser Zeichen n. § 434 S	0,00
1.2.3.5_Straßenn. mit Wege, Plätze u.Verkehrsl	Verkehrslenkungsanlagen	Wegweiser	511 Vorwegweiser Zeichen n. § 438 STVO, Maße1250x1	0,00

Bilanzposition	Anlagenklassenbezeichnung	Anlagenbezeichnung I	Anlagenbezeichnung II	Restbuchwert zum 31.12.2022 in Euro
1.2.3.5_Straßenn. mit Wege, Plätze u.Verkehrsl	Verkehrslenkungsanlagen	Wegweiser	511 Vorwegweiser Zeichen n. § 438 STVO, Maße1250x1	0,00
1.2.3.5_Straßenn. mit Wege, Plätze u.Verkehrsl	Verkehrslenkungsanlagen	Wegweiser	600 Vorwegweiser Zeichen n. § 438 STVO, Maße1500x1	0,00
1.2.3.5_Straßenn. mit Wege, Plätze u.Verkehrsl	Verkehrslenkungsanlagen	Wegweiser	600 Vorwegweiser Zeichen n. § 438 STVO, Maße1500x1	0,00
1.2.3.5_Straßenn. mit Wege, Plätze u.Verkehrsl	Verkehrslenkungsanlagen	Wegweiser	600 Vorwegweiser Zeichen n. § 438 STVO, Maße1500x1	0,00
1.2.3.5_Straßenn. mit Wege, Plätze u.Verkehrsl	Verkehrslenkungsanlagen	Wegweiser	600 Vorwegweiser Zeichen n. § 438 STVO, Maße1500x1	0,00
1.2.3.5_Straßenn. mit Wege, Plätze u.Verkehrsl	Verkehrslenkungsanlagen	Wegweiser	600 Vorwegweiser Zeichen n. § 438 STVO, Maße2000x1	0,00
1.2.3.5_Straßenn. mit Wege, Plätze u.Verkehrsl	Verkehrslenkungsanlagen	Wegweiser	600 Vorwegweiser Zeichen n. § 438 STVO, Maße2000x1	0,00
1.2.3.5_Straßenn. mit Wege, Plätze u.Verkehrsl	Verkehrslenkungsanlagen	Wegweiser	600 Vorwegweiser Zeichen n. § 438 STVO, Maße2500x2	0,00
1.2.3.5_Straßenn. mit Wege, Plätze u.Verkehrsl	Verkehrslenkungsanlagen	Wegweiser	601 Vorwegweiser Zeichen n. § 438 STVO, Maße2300x3	0,00
1.2.3.5_Straßenn. mit Wege, Plätze u.Verkehrsl	Verkehrslenkungsanlagen	Wegweiser	602 Vorwegweiser Zeichen n. § 438 STVO, Maße2250x3	0,00
1.2.3.5_Straßenn. mit Wege, Plätze u.Verkehrsl	Verkehrslenkungsanlagen	Wegweiser	604 Vorwegweiser Zeichen n. § 438 STVO, Maße2300x3	0,00
1.2.3.5_Straßenn. mit Wege, Plätze u.Verkehrsl	Verkehrslenkungsanlagen	Wegweiser	605 Spurentafel, Maße 1250x1600	0,00
1.2.3.5_Straßenn. mit Wege, Plätze u.Verkehrsl	Verkehrslenkungsanlagen	Wegweiser	705 Vorwegweiser Zeichen n. § 438 STVO,	0,00
1.2.3.5_Straßenn. mit Wege, Plätze u.Verkehrsl	Verkehrslenkungsanlagen	Wegweiser	705 Vorwegweiser Zeichen n. § 438 STVO,	0,00
1.2.3.5_Straßenn. mit Wege, Plätze u.Verkehrsl	Verkehrslenkungsanlagen	Wegweiser	705 Vorwegweiser Zeichen n. § 438 STVO,	0,00
1.2.3.5_Straßenn. mit Wege, Plätze u.Verkehrsl	Verkehrslenkungsanlagen	Wegweiser	705 Vorwegweiser Zeichen n. § 438 STVO,	0,00

Bilanzposition	Anlagenklassenbezeichnung	Anlagenbezeichnung I	Anlagenbezeichnung II	Restbuchwert zum 31.12.2022 in Euro
1.2.3.5_Straßenn. mit Wege, Plätze u.Verkehrsl	Verkehrslenkungsanlagen	Wegweiser	705 Vorwegweiser Zeichen n. § 438 StVO,	0,00
1.2.3.5_Straßenn. mit Wege, Plätze u.Verkehrsl	Verkehrslenkungsanlagen	Wegweiser	705 Vorwegweiser Zeichen n. § 438 StVO,	0,00
1.2.3.5_Straßenn. mit Wege, Plätze u.Verkehrsl	Verkehrslenkungsanlagen	Wegweiser	707 Tabellenwegweiser Zeichen n. § 434 StVO, Maße1	0,00
1.2.3.5_Straßenn. mit Wege, Plätze u.Verkehrsl	Verkehrslenkungsanlagen	Wegweiser	707 Tabellenwegweiser Zeichen n. § 434 StVO, Maße1	0,00
1.2.3.5_Straßenn. mit Wege, Plätze u.Verkehrsl	Verkehrslenkungsanlagen	Wegweiser	707 Tabellenwegweiser Zeichen n. § 434 StVO, Maße2	0,00
1.2.3.5_Straßenn. mit Wege, Plätze u.Verkehrsl	Verkehrslenkungsanlagen	Wegweiser	707 Vorwegweiser Zeichen n. § 438 StVO, Maße2166x2	0,00
1.2.3.5_Straßenn. mit Wege, Plätze u.Verkehrsl	Straßen	Geschwindigkeitsüberwachung	Dialog-Display "langsam danke"	0,00
1.2.3.5_Straßenn. mit Wege, Plätze u.Verkehrsl	Wege	Wegesperre	Fußweg Vinckeschule	0,00
1.2.3.5_Straßenn. mit Wege, Plätze u.Verkehrsl	Straßen	Heedfelder Strasse_0050	245_Heedfelder Str._0050_Fahrbahn_Aspphalt	0,00
1.2.3.5_Straßenn. mit Wege, Plätze u.Verkehrsl	Straßen	Elisabethstrasse_0020	1018_Elisabethstr._0020_Fahrbahn_Aspphalt	0,00
1.2.3.5_Straßenn. mit Wege, Plätze u.Verkehrsl	Straßen	Wahl_0020	10303_Wahl_0020_Fahrbahn_wassergebunden	0,00
1.2.3.5_Straßenn. mit Wege, Plätze u.Verkehrsl	Straßen	Wahl_0020	10304_Wahl_0020_Fahrbahn_Aspphalt	0,00
1.2.3.5_Straßenn. mit Wege, Plätze u.Verkehrsl	Straßen	Wahl_0010	10307_Wahl_0010_Fahrbahn_Aspphalt	0,00
1.2.3.5_Straßenn. mit Wege, Plätze u.Verkehrsl	Straßen	Im Kettelbach_0090	10310_Im Kettelbach_0090_Fahrbahn_Aspphalt	0,00
1.2.3.5_Straßenn. mit Wege, Plätze u.Verkehrsl	Straßen	Hestertstrasse_0120	10844_Hestertstr._0120_Fahrbahn_Aspphalt	0,00

Bilanzposition	Anlagenklassenbezeichnung	Anlagenbezeichnung I	Anlagenbezeichnung II	Restbuchwert zum 31.12.2022 in Euro
1.2.3.5_Straßenn. mit Wege, Plätze u.Verkehrsl	Straßen	Im Lonscheid_0020	11196_Im Lonscheid_0020_Fahrbahn_Asp halt	0,00
1.2.3.5_Straßenn. mit Wege, Plätze u.Verkehrsl	Straßen	Pelmkestrasse_0120	12668_Pelmkestr._0120_Fahrba hn_Asp halt	0,00
1.2.3.5_Straßenn. mit Wege, Plätze u.Verkehrsl	Straßen	Leopoldstrasse_0050	13155_Leopoldstr._0050_Fahrba hn_Asp halt	0,00
1.2.3.5_Straßenn. mit Wege, Plätze u.Verkehrsl	Straßen	Annaberghoehe_0030	13478_Annaberghoehe_0030_Fa hrbahn_Asp halt	0,00
1.2.3.5_Straßenn. mit Wege, Plätze u.Verkehrsl	Straßen	Annaberghoehe_0020	13479_Annaberghoehe_0020_Fa hrbahn_Asp halt	0,00
1.2.3.5_Straßenn. mit Wege, Plätze u.Verkehrsl	Straßen	Annaberghoehe_0040	13480_Annaberghoehe_0040_Fa hrbahn_Asp halt	0,00
1.2.3.5_Straßenn. mit Wege, Plätze u.Verkehrsl	Straßen	Steinruther Strasse_0010	13537_Steinruther Str._0010_Fahrbahn_Asp halt	0,00
1.2.3.5_Straßenn. mit Wege, Plätze u.Verkehrsl	Straßen	Am Waldesrand_0070	13774_Am Waldesrand_0070_Fahrbahn_Asp halt	0,00
1.2.3.5_Straßenn. mit Wege, Plätze u.Verkehrsl	Straßen	Im Kettelbach_0040	160_Im Kettelbach_0040_Fahrbahn_Asp halt	0,00
1.2.3.5_Straßenn. mit Wege, Plätze u.Verkehrsl	Straßen	Im Kettelbach_0050	161_Im Kettelbach_0050_Fahrbahn_Asp halt	0,00
1.2.3.5_Straßenn. mit Wege, Plätze u.Verkehrsl	Straßen	Im Kettelbach_0060	164_Im Kettelbach_0060_Fahrbahn_Asp halt	0,00
1.2.3.5_Straßenn. mit Wege, Plätze u.Verkehrsl	Straßen	Suedhofstrasse_0020	18210_Suedhofstr._0020_Fahrba hn_Asp halt	0,00
1.2.3.5_Straßenn. mit Wege, Plätze u.Verkehrsl	Straßen	Kirchlohweg_0020	19650_Kirchlohweg_0020_Fahrba hn_Asp halt	0,00

Bilanzposition	Anlagenklassenbezeichnung	Anlagenbezeichnung I	Anlagenbezeichnung II	Restbuchwert zum 31.12.2022 in Euro
1.2.3.5_Straßenn. mit Wege, Plätze u.Verkehrsl	Straßen	Schleipenbergstrasse_0070	20617_Schleipenbergstr._0070_Fahrbahn_Aspphalt	0,00
1.2.3.5_Straßenn. mit Wege, Plätze u.Verkehrsl	Straßen	Forstweg_0020	20624_Forstweg_0020_Fahrbahn_Aspphalt	0,00
1.2.3.5_Straßenn. mit Wege, Plätze u.Verkehrsl	Wege	Staudenweg_0010	20775_Staudenweg_0010_Fahrbahn_Aspphalt	0,00
1.2.3.5_Straßenn. mit Wege, Plätze u.Verkehrsl	Straßen	Willdestrasse_0071	21110_Willdestr._0071_Fahrbahn_Aspphalt	0,00
1.2.3.5_Straßenn. mit Wege, Plätze u.Verkehrsl	Straßen	Pelmkestrasse_0130	21116_Pelmkestr._0130_Fahrbahn_Aspphalt	0,00
1.2.3.5_Straßenn. mit Wege, Plätze u.Verkehrsl	Straßen	Froebelstrasse_0030	21124_Froebelstr._0030_Parken_Betonstein	0,00
1.2.3.5_Straßenn. mit Wege, Plätze u.Verkehrsl	Wege	Im Duenningsbruch_0030	21263_Im Duenningsbruch_0030_Fahrbahn_Aspphalt	0,00
1.2.3.5_Straßenn. mit Wege, Plätze u.Verkehrsl	Wege	Krummewiese_0010	214_Krummewiese_0010_Fahrbahn_Aspphalt	0,00
1.2.3.5_Straßenn. mit Wege, Plätze u.Verkehrsl	Wege	Alte Stadt_0010	22009_Alte Stadt_0010_Fahrbahn_Aspphalt	0,00
1.2.3.5_Straßenn. mit Wege, Plätze u.Verkehrsl	Wege	Hegge_0041	22017_Hegge_0041_Fahrbahn_Aspphalt	0,00
1.2.3.5_Straßenn. mit Wege, Plätze u.Verkehrsl	Wege	Raffenbergstrasse_0030	22197_Raffenbergstr._0030_Fahrbahn_Aspphalt	0,00
1.2.3.5_Straßenn. mit Wege, Plätze u.Verkehrsl	Straßen	Piepenstockstrasse_0010	22291_Piepenstockstr._0010_Fahrbahn_Aspphalt	0,00
1.2.3.5_Straßenn. mit Wege, Plätze u.Verkehrsl	Straßen	Feldstrasse_0080	22299_Feldstr._0080_Fahrbahn_Aspphalt	0,00
1.2.3.5_Straßenn. mit Wege, Plätze u.Verkehrsl	Wege	Piepenbrink_0020	22648_Piepenbrink_0020_Fahrbahn_Aspphalt	0,00
1.2.3.5_Straßenn. mit Wege, Plätze u.Verkehrsl	Wege	Alte Stadt_0030	22683_Alte Stadt_0030_Fahrbahn_Aspphalt	0,00

Bilanzposition	Anlagenklassenbezeichnung	Anlagenbezeichnung I	Anlagenbezeichnung II	Restbuchwert zum 31.12.2022 in Euro
1.2.3.5_Straßenn. mit Wege, Plätze u.Verkehrsl	Wege	Piepenbrink_0010	22687_Piepenbrink_0010_Fahrbahn_Aspphalt	0,00
1.2.3.5_Straßenn. mit Wege, Plätze u.Verkehrsl	Wege	Alte Stadt_0020	22697_Alte Stadt_0020_Fahrbahn_Aspphalt	0,00
1.2.3.5_Straßenn. mit Wege, Plätze u.Verkehrsl	Wege	Amselgasse_0010	24197_Amselgasse_0010_Fahrbahn_Aspphalt	0,00
1.2.3.5_Straßenn. mit Wege, Plätze u.Verkehrsl	Straßen	Lueling_0010	24234_Lueling_0010_Fahrbahn_Aspphalt	0,00
1.2.3.5_Straßenn. mit Wege, Plätze u.Verkehrsl	Straßen	Bolohstrasse_0100	24512_Bolohstr._0100_Fahrbahn_Aspphalt	0,00
1.2.3.5_Straßenn. mit Wege, Plätze u.Verkehrsl	Wege	An der Boeschung_0010	24601_An der Boeschung_0010_Fahrbahn_Aspphalt	0,00
1.2.3.5_Straßenn. mit Wege, Plätze u.Verkehrsl	Wege	Koehlerweg_0051	24856_Koehlerweg_0051_sonst. Flaeche_wassergebunde	0,00
1.2.3.5_Straßenn. mit Wege, Plätze u.Verkehrsl	Straßen	In der Geweke_0070	26329_In der Geweke_0070_Fahrbahn_Aspphalt	0,00
1.2.3.5_Straßenn. mit Wege, Plätze u.Verkehrsl	Wege	Im Kursbrink_0040	26434_Im Kursbrink_0040_Fahrbahn_Aspphalt	0,00
1.2.3.5_Straßenn. mit Wege, Plätze u.Verkehrsl	Wege	Im Kursbrink_0030	26458_Im Kursbrink_0030_Fahrbahn_Aspphalt	0,00
1.2.3.5_Straßenn. mit Wege, Plätze u.Verkehrsl	Straßen	Preselweg_0010	26911_Preselweg_0010_Fahrbahn_Aspphalt	0,00
1.2.3.5_Straßenn. mit Wege, Plätze u.Verkehrsl	Verkehrslenkungsanlagen	Lichtsignalanlagen	407 Eckeseyer Str. / Bauhaus	0,00
1.2.3.5_Straßenn. mit Wege, Plätze u.Verkehrsl	Straßen	Kalthausen_0010	565_Kalthausen_0010_Fahrbahn_Aspphalt	0,00
1.2.3.5_Straßenn. mit Wege, Plätze u.Verkehrsl	Straßen	Eibenweg_0020	6263_Eibenweg_0020_Fahrbahn_Aspphalt	0,00

Bilanzposition	Anlagenklassenbezeichnung	Anlagenbezeichnung I	Anlagenbezeichnung II	Restbuchwert zum 31.12.2022 in Euro
1.2.3.5_Straßenn. mit Wege, Plätze u.Verkehrsl	Straßen	Eibenweg_0010	6266_Eibenweg_0010_Fahrbahn Asphalt	0,00
1.2.3.5_Straßenn. mit Wege, Plätze u.Verkehrsl	Straßen	Liebfrauenstrasse_0021	6374_Liebfrauenstr._0021_Fahrbahn Asphalt	0,00
1.2.3.5_Straßenn. mit Wege, Plätze u.Verkehrsl	Straßen	Steinuferweg_0040	8318_Steinuferweg_0040_Fahrbahn Asphalt	0,00
1.2.3.5_Straßenn. mit Wege, Plätze u.Verkehrsl	Straßen	Neuer Schlossweg_0080	8379_Neuer Schlossweg_0080_Fahrbahn Asphalt	0,00
1.2.3.5_Straßenn. mit Wege, Plätze u.Verkehrsl	Straßen	Steinuferweg_0010	8497_Steinuferweg_0010_Fahrbahn Asphalt	0,00
1.2.3.5_Straßenn. mit Wege, Plätze u.Verkehrsl	Straßen	Steinuferweg_0030	8511_Steinuferweg_0030_Fahrbahn Asphalt	0,00
1.2.3.5_Straßenn. mit Wege, Plätze u.Verkehrsl	Straßen	Lenneuferstrasse_0050	8542_Lenneuferstr._0050_Fahrbahn Asphalt	0,00
1.2.3.5_Straßenn. mit Wege, Plätze u.Verkehrsl	Straßen	Wulfeldstrasse_0020	8718_Wulfeldstr._0020_Fahrbahn Asphalt	0,00
1.2.3.5_Straßenn. mit Wege, Plätze u.Verkehrsl	Wege	Treppen	T-III-010 Gabelsberger Straße / Dickenbr	0,00
1.2.3.5_Straßenn. mit Wege, Plätze u.Verkehrsl	Wege	Treppen	T-III-020 Auf dem Gelling / Im Kursbrink	0,00
1.2.3.5_Straßenn. mit Wege, Plätze u.Verkehrsl	Wege	Treppen	T-III-023b Auf dem Gelling mitte	0,00
1.2.3.5_Straßenn. mit Wege, Plätze u.Verkehrsl	Wege	Treppen	T-III-027 Preußerstraße / Marktplatz Has	0,00
1.2.3.5_Straßenn. mit Wege, Plätze u.Verkehrsl	Wege	Treppen	T-III-031 Auf dem Rode / Roderberg	0,00
1.2.3.5_Straßenn. mit Wege, Plätze u.Verkehrsl	Wege	Treppen	T-III-032 In der Geweke / Am Lilienbaum	0,00
1.2.3.5_Straßenn. mit Wege, Plätze u.Verkehrsl	Wege	Treppen	T-III-044 Jakobstraße / Georgstraße	0,00

Bilanzposition	Anlagenklassenbezeichnung	Anlagenbezeichnung I	Anlagenbezeichnung II	Restbuchwert zum 31.12.2022 in Euro
1.2.3.5_Straßenn. mit Wege, Plätze u.Verkehrsl	Wege	Treppen	T-III-046 Plessenstraße unten	0,00
1.2.3.5_Straßenn. mit Wege, Plätze u.Verkehrsl	Wege	Treppen	T-IV-008 Fleyer Straße / Hönnestraße	0,00
1.2.3.5_Straßenn. mit Wege, Plätze u.Verkehrsl	Wege	Treppen	T-IV-015 Bredelle / Karl-Halle-Straße	0,00
1.2.3.5_Straßenn. mit Wege, Plätze u.Verkehrsl	Wege	Treppen	T-IV-020 Eppenhauser Straße / Im Rosenga	0,00
1.2.3.5_Straßenn. mit Wege, Plätze u.Verkehrsl	Wege	Treppen	T-IV-028 Franzstraße / Sunderlohstraße (	0,00
1.2.3.5_Straßenn. mit Wege, Plätze u.Verkehrsl	Wege	Treppen	T-VI-006 Wilhelmstraße / Benekestraße	0,00
1.2.3.5_Straßenn. mit Wege, Plätze u.Verkehrsl	Wege	Treppen	T-VI-007 Kronenburgplatz 1	0,00
1.2.3.5_Straßenn. mit Wege, Plätze u.Verkehrsl	Wege	Treppen	T-VI-016 Oeger Straße / Oststraße	0,00
1.2.3.5_Straßenn. mit Wege, Plätze u.Verkehrsl	Wege	Treppen	T-VI-051 Letmather Straße / Scheffelau I	0,00
1.2.3.6_Sonst. Bauten des Infrastrukturverm.	Sonstige Bauten des Infrastrukturverm.	Sonderbauwerke	Kp_IV/20 Am Hohen Graben	0,00
1.2.3.6_Sonst. Bauten des Infrastrukturverm.	Sonstige Bauten des Infrastrukturverm.	Stützwände	St_IV_061 Märkischer Ring - Rembergstr.	0,00
1.2.3.6_Sonst. Bauten des Infrastrukturverm.	Sonstige Bauten des Infrastrukturverm.	Stützwände	St_V_004 Dahler Straße Stw-Nr.:3	0,00
1.2.3.6_Sonst. Bauten des Infrastrukturverm.	Sonstige Bauten des Infrastrukturverm.	Stützwände	St_I_015 Niedernhofstraße	0,00
1.2.3.6_Sonst. Bauten des Infrastrukturverm.	Sonstige Bauten des Infrastrukturverm.	Stützwände	St_III_002 1 An der Hütte (Ecke Vogelsan	0,00
1.2.3.6_Sonst. Bauten des Infrastrukturverm.	Sonstige Bauten des Infrastrukturverm.	Stützwände	St_III_047 Hammerstraße (Bereich Schule)	0,00
1.2.3.6_Sonst. Bauten des Infrastrukturverm.	Sonstige Bauten des Infrastrukturverm.	Stützwände	St_IV_133 Höwaldstraße / Am Buscherberg	0,00



Bilanzposition	Anlagenklassenbezeichnung	Anlagenbezeichnung I	Anlagenbezeichnung II	Restbuchwert zum 31.12.2022 in Euro
1.2.3.6_Sonst. Bauten des Infrastrukturverm.	Sonstige Bauten des Infrastrukturverm.	Verrohrte Gewässer	Am Dubberg	0,00
1.2.3.6_Sonst. Bauten des Infrastrukturverm.	Sonstige Bauten des Infrastrukturverm.	Verrohrte Gewässer	Am Dubberg	0,00
1.2.3.6_Sonst. Bauten des Infrastrukturverm.	Sonstige Bauten des Infrastrukturverm.	Verrohrte Gewässer	Am Dubberg	0,00
1.2.3.6_Sonst. Bauten des Infrastrukturverm.	Sonstige Bauten des Infrastrukturverm.	Verrohrte Gewässer	Bachstr.	0,00
1.2.3.6_Sonst. Bauten des Infrastrukturverm.	Sonstige Bauten des Infrastrukturverm.	Verrohrte Gewässer	Bachstr.	0,00
1.2.3.6_Sonst. Bauten des Infrastrukturverm.	Sonstige Bauten des Infrastrukturverm.	Verrohrte Gewässer	Bachstr.	0,00
1.2.3.6_Sonst. Bauten des Infrastrukturverm.	Sonstige Bauten des Infrastrukturverm.	Verrohrte Gewässer	Bachstr.	0,00
1.2.3.6_Sonst. Bauten des Infrastrukturverm.	Sonstige Bauten des Infrastrukturverm.	Verrohrte Gewässer	Bachstr.	0,00
1.2.3.6_Sonst. Bauten des Infrastrukturverm.	Sonstige Bauten des Infrastrukturverm.	Verrohrte Gewässer	Bachstr.	0,00
1.2.3.6_Sonst. Bauten des Infrastrukturverm.	Sonstige Bauten des Infrastrukturverm.	Verrohrte Gewässer	Bachstr.	0,00
1.2.3.6_Sonst. Bauten des Infrastrukturverm.	Sonstige Bauten des Infrastrukturverm.	Verrohrte Gewässer	Bachstr.	0,00
1.2.3.6_Sonst. Bauten des Infrastrukturverm.	Sonstige Bauten des Infrastrukturverm.	Verrohrte Gewässer	Bachstr.	0,00
1.2.3.6_Sonst. Bauten des Infrastrukturverm.	Sonstige Bauten des Infrastrukturverm.	Verrohrte Gewässer	Berchumer Str.	0,00
1.2.3.6_Sonst. Bauten des Infrastrukturverm.	Sonstige Bauten des Infrastrukturverm.	Verrohrte Gewässer	Berchumer Str.	0,00
1.2.3.6_Sonst. Bauten des Infrastrukturverm.	Sonstige Bauten des Infrastrukturverm.	Verrohrte Gewässer	Berchumer Str.	0,00
1.2.3.6_Sonst. Bauten des Infrastrukturverm.	Sonstige Bauten des Infrastrukturverm.	Verrohrte Gewässer	Berchumer Str.	0,00
1.2.3.6_Sonst. Bauten des Infrastrukturverm.	Sonstige Bauten des Infrastrukturverm.	Verrohrte Gewässer	Birkenstr.	0,00

Bilanzposition	Anlagenklassenbezeichnung	Anlagenbezeichnung I	Anlagenbezeichnung II	Restbuchwert zum 31.12.2022 in Euro
1.2.3.6_Sonst. Bauten des Infrastrukturverm.	Sonstige Bauten des Infrastrukturverm.	Verrohrte Gewässer	Birkenstr.	0,00
1.2.3.6_Sonst. Bauten des Infrastrukturverm.	Sonstige Bauten des Infrastrukturverm.	Verrohrte Gewässer	Brüderstr.	0,00
1.2.3.6_Sonst. Bauten des Infrastrukturverm.	Sonstige Bauten des Infrastrukturverm.	Verrohrte Gewässer	Brüderstr.	0,00
1.2.3.6_Sonst. Bauten des Infrastrukturverm.	Sonstige Bauten des Infrastrukturverm.	Verrohrte Gewässer	Brüderstr.	0,00
1.2.3.6_Sonst. Bauten des Infrastrukturverm.	Sonstige Bauten des Infrastrukturverm.	Verrohrte Gewässer	Brüderstr.	0,00
1.2.3.6_Sonst. Bauten des Infrastrukturverm.	Sonstige Bauten des Infrastrukturverm.	Verrohrte Gewässer	Brüderstr.	0,00
1.2.3.6_Sonst. Bauten des Infrastrukturverm.	Sonstige Bauten des Infrastrukturverm.	Verrohrte Gewässer	Brüderstr.	0,00
1.2.3.6_Sonst. Bauten des Infrastrukturverm.	Sonstige Bauten des Infrastrukturverm.	Verrohrte Gewässer	Brüderstr.	0,00
1.2.3.6_Sonst. Bauten des Infrastrukturverm.	Sonstige Bauten des Infrastrukturverm.	Verrohrte Gewässer	Brüderstr.	0,00
1.2.3.6_Sonst. Bauten des Infrastrukturverm.	Sonstige Bauten des Infrastrukturverm.	Verrohrte Gewässer	Brüderstr.	0,00
1.2.3.6_Sonst. Bauten des Infrastrukturverm.	Sonstige Bauten des Infrastrukturverm.	Verrohrte Gewässer	Brüderstr.	0,00
1.2.3.6_Sonst. Bauten des Infrastrukturverm.	Sonstige Bauten des Infrastrukturverm.	Verrohrte Gewässer	Brüderstr.	0,00
1.2.3.6_Sonst. Bauten des Infrastrukturverm.	Sonstige Bauten des Infrastrukturverm.	Verrohrte Gewässer	Brüderstr.	0,00
1.2.3.6_Sonst. Bauten des Infrastrukturverm.	Sonstige Bauten des Infrastrukturverm.	Verrohrte Gewässer	Brüderstr.	0,00
1.2.3.6_Sonst. Bauten des Infrastrukturverm.	Sonstige Bauten des Infrastrukturverm.	Verrohrte Gewässer	Brüderstr.	0,00
1.2.3.6_Sonst. Bauten des Infrastrukturverm.	Sonstige Bauten des Infrastrukturverm.	Verrohrte Gewässer	Brüderstr.	0,00
1.2.3.6_Sonst. Bauten des Infrastrukturverm.	Sonstige Bauten des Infrastrukturverm.	Verrohrte Gewässer	Brüderstr.	0,00

Bilanzposition	Anlagenklassenbezeichnung	Anlagenbezeichnung I	Anlagenbezeichnung II	Restbuchwert zum 31.12.2022 in Euro
1.2.3.6_Sonst. Bauten des Infrastrukturverm.	Sonstige Bauten des Infrastrukturverm.	Verrohrte Gewässer	Brüderstr.	0,00
1.2.3.6_Sonst. Bauten des Infrastrukturverm.	Sonstige Bauten des Infrastrukturverm.	Verrohrte Gewässer	Brüderstr.	0,00
1.2.3.6_Sonst. Bauten des Infrastrukturverm.	Sonstige Bauten des Infrastrukturverm.	Verrohrte Gewässer	Brüderstr.	0,00
1.2.3.6_Sonst. Bauten des Infrastrukturverm.	Sonstige Bauten des Infrastrukturverm.	Verrohrte Gewässer	Brüderstr.	0,00
1.2.3.6_Sonst. Bauten des Infrastrukturverm.	Sonstige Bauten des Infrastrukturverm.	Verrohrte Gewässer	Brüderstr.	0,00
1.2.3.6_Sonst. Bauten des Infrastrukturverm.	Sonstige Bauten des Infrastrukturverm.	Verrohrte Gewässer	Brüderstr.	0,00
1.2.3.6_Sonst. Bauten des Infrastrukturverm.	Sonstige Bauten des Infrastrukturverm.	Verrohrte Gewässer	Buntebachstr.	0,00
1.2.3.6_Sonst. Bauten des Infrastrukturverm.	Sonstige Bauten des Infrastrukturverm.	Verrohrte Gewässer	Buntebachstr.	0,00
1.2.3.6_Sonst. Bauten des Infrastrukturverm.	Sonstige Bauten des Infrastrukturverm.	Verrohrte Gewässer	Buntebachstr.	0,00
1.2.3.6_Sonst. Bauten des Infrastrukturverm.	Sonstige Bauten des Infrastrukturverm.	Verrohrte Gewässer	Düinghauser Weg	0,00
1.2.3.6_Sonst. Bauten des Infrastrukturverm.	Sonstige Bauten des Infrastrukturverm.	Verrohrte Gewässer	Grüntaler Str.	0,00
1.2.3.6_Sonst. Bauten des Infrastrukturverm.	Sonstige Bauten des Infrastrukturverm.	Verrohrte Gewässer	Grüntaler Str.	0,00
1.2.3.6_Sonst. Bauten des Infrastrukturverm.	Sonstige Bauten des Infrastrukturverm.	Verrohrte Gewässer	Grüntaler Str.	0,00
1.2.3.6_Sonst. Bauten des Infrastrukturverm.	Sonstige Bauten des Infrastrukturverm.	Verrohrte Gewässer	Grüntaler Str.	0,00
1.2.3.6_Sonst. Bauten des Infrastrukturverm.	Sonstige Bauten des Infrastrukturverm.	Verrohrte Gewässer	Hameckestr.	0,00
1.2.3.6_Sonst. Bauten des Infrastrukturverm.	Sonstige Bauten des Infrastrukturverm.	Verrohrte Gewässer	Hameckestr.	0,00

Bilanzposition	Anlagenklassenbezeichnung	Anlagenbezeichnung I	Anlagenbezeichnung II	Restbuchwert zum 31.12.2022 in Euro
1.2.3.6_Sonst. Bauten des Infrastrukturverm.	Sonstige Bauten des Infrastrukturverm.	Verrohrte Gewässer	Hameckestr.	0,00
1.2.3.6_Sonst. Bauten des Infrastrukturverm.	Sonstige Bauten des Infrastrukturverm.	Verrohrte Gewässer	Hameckestr.	0,00
1.2.3.6_Sonst. Bauten des Infrastrukturverm.	Sonstige Bauten des Infrastrukturverm.	Verrohrte Gewässer	Hameckestr.	0,00
1.2.3.6_Sonst. Bauten des Infrastrukturverm.	Sonstige Bauten des Infrastrukturverm.	Verrohrte Gewässer	Hameckestr.	0,00
1.2.3.6_Sonst. Bauten des Infrastrukturverm.	Sonstige Bauten des Infrastrukturverm.	Verrohrte Gewässer	Hameckestr.	0,00
1.2.3.6_Sonst. Bauten des Infrastrukturverm.	Sonstige Bauten des Infrastrukturverm.	Verrohrte Gewässer	Hameckestr.	0,00
1.2.3.6_Sonst. Bauten des Infrastrukturverm.	Sonstige Bauten des Infrastrukturverm.	Verrohrte Gewässer	Hameckestr.	0,00
1.2.3.6_Sonst. Bauten des Infrastrukturverm.	Sonstige Bauten des Infrastrukturverm.	Verrohrte Gewässer	Hameckestr.	0,00
1.2.3.6_Sonst. Bauten des Infrastrukturverm.	Sonstige Bauten des Infrastrukturverm.	Verrohrte Gewässer	Hameckestr.	0,00
1.2.3.6_Sonst. Bauten des Infrastrukturverm.	Sonstige Bauten des Infrastrukturverm.	Verrohrte Gewässer	Hameckestr.	0,00
1.2.3.6_Sonst. Bauten des Infrastrukturverm.	Sonstige Bauten des Infrastrukturverm.	Verrohrte Gewässer	Hameckestr.	0,00
1.2.3.6_Sonst. Bauten des Infrastrukturverm.	Sonstige Bauten des Infrastrukturverm.	Verrohrte Gewässer	Hameckestr.	0,00
1.2.3.6_Sonst. Bauten des Infrastrukturverm.	Sonstige Bauten des Infrastrukturverm.	Verrohrte Gewässer	Hameckestr.	0,00
1.2.3.6_Sonst. Bauten des Infrastrukturverm.	Sonstige Bauten des Infrastrukturverm.	Verrohrte Gewässer	Hameckestr.	0,00
1.2.3.6_Sonst. Bauten des Infrastrukturverm.	Sonstige Bauten des Infrastrukturverm.	Verrohrte Gewässer	Herrenstr.	0,00
1.2.3.6_Sonst. Bauten des Infrastrukturverm.	Sonstige Bauten des Infrastrukturverm.	Verrohrte Gewässer	Im Bardensiepen	0,00

Bilanzposition	Anlagenklassenbezeichnung	Anlagenbezeichnung I	Anlagenbezeichnung II	Restbuchwert zum 31.12.2022 in Euro
1.2.3.6_Sonst. Bauten des Infrastrukturverm.	Sonstige Bauten des Infrastrukturverm.	Verrohrte Gewässer	Im Bardensiepen	0,00
1.2.3.6_Sonst. Bauten des Infrastrukturverm.	Sonstige Bauten des Infrastrukturverm.	Verrohrte Gewässer	Im Bardensiepen	0,00
1.2.3.6_Sonst. Bauten des Infrastrukturverm.	Sonstige Bauten des Infrastrukturverm.	Verrohrte Gewässer	Im Bardensiepen	0,00
1.2.3.6_Sonst. Bauten des Infrastrukturverm.	Sonstige Bauten des Infrastrukturverm.	Verrohrte Gewässer	Im Bardensiepen	0,00
1.2.3.6_Sonst. Bauten des Infrastrukturverm.	Sonstige Bauten des Infrastrukturverm.	Verrohrte Gewässer	Im Lonscheid	0,00
1.2.3.6_Sonst. Bauten des Infrastrukturverm.	Sonstige Bauten des Infrastrukturverm.	Verrohrte Gewässer	Im Lonscheid	0,00
1.2.3.6_Sonst. Bauten des Infrastrukturverm.	Sonstige Bauten des Infrastrukturverm.	Verrohrte Gewässer	Im Lonscheid	0,00
1.2.3.6_Sonst. Bauten des Infrastrukturverm.	Sonstige Bauten des Infrastrukturverm.	Verrohrte Gewässer	Im Lonscheid	0,00
1.2.3.6_Sonst. Bauten des Infrastrukturverm.	Sonstige Bauten des Infrastrukturverm.	Verrohrte Gewässer	Im Lonscheid	0,00
1.2.3.6_Sonst. Bauten des Infrastrukturverm.	Sonstige Bauten des Infrastrukturverm.	Verrohrte Gewässer	Im Lonscheid	0,00
1.2.3.6_Sonst. Bauten des Infrastrukturverm.	Sonstige Bauten des Infrastrukturverm.	Verrohrte Gewässer	Im Lonscheid	0,00
1.2.3.6_Sonst. Bauten des Infrastrukturverm.	Sonstige Bauten des Infrastrukturverm.	Verrohrte Gewässer	In der Hültsche	0,00
1.2.3.6_Sonst. Bauten des Infrastrukturverm.	Sonstige Bauten des Infrastrukturverm.	Verrohrte Gewässer	In der Imke	0,00
1.2.3.6_Sonst. Bauten des Infrastrukturverm.	Sonstige Bauten des Infrastrukturverm.	Verrohrte Gewässer	In der Imke	0,00
1.2.3.6_Sonst. Bauten des Infrastrukturverm.	Sonstige Bauten des Infrastrukturverm.	Verrohrte Gewässer	In der Imke	0,00
1.2.3.6_Sonst. Bauten des Infrastrukturverm.	Sonstige Bauten des Infrastrukturverm.	Verrohrte Gewässer	Klippchen	0,00
1.2.3.6_Sonst. Bauten des Infrastrukturverm.	Sonstige Bauten des Infrastrukturverm.	Verrohrte Gewässer	Klippchen	0,00

Bilanzposition	Anlagenklassenbezeichnung	Anlagenbezeichnung I	Anlagenbezeichnung II	Restbuchwert zum 31.12.2022 in Euro
1.2.3.6_Sonst. Bauten des Infrastrukturverm.	Sonstige Bauten des Infrastrukturverm.	Verrohrte Gewässer	Klippchen	0,00
1.2.3.6_Sonst. Bauten des Infrastrukturverm.	Sonstige Bauten des Infrastrukturverm.	Verrohrte Gewässer	Klippchen	0,00
1.2.3.6_Sonst. Bauten des Infrastrukturverm.	Sonstige Bauten des Infrastrukturverm.	Verrohrte Gewässer	Klippchen	0,00
1.2.3.6_Sonst. Bauten des Infrastrukturverm.	Sonstige Bauten des Infrastrukturverm.	Verrohrte Gewässer	Klippchen	0,00
1.2.3.6_Sonst. Bauten des Infrastrukturverm.	Sonstige Bauten des Infrastrukturverm.	Verrohrte Gewässer	Klippchen	0,00
1.2.3.6_Sonst. Bauten des Infrastrukturverm.	Sonstige Bauten des Infrastrukturverm.	Verrohrte Gewässer	Kuhlestr.	0,00
1.2.3.6_Sonst. Bauten des Infrastrukturverm.	Sonstige Bauten des Infrastrukturverm.	Verrohrte Gewässer	Kuhlestr.	0,00
1.2.3.6_Sonst. Bauten des Infrastrukturverm.	Sonstige Bauten des Infrastrukturverm.	Verrohrte Gewässer	Leimstr.	0,00
1.2.3.6_Sonst. Bauten des Infrastrukturverm.	Sonstige Bauten des Infrastrukturverm.	Verrohrte Gewässer	Leimstr.	0,00
1.2.3.6_Sonst. Bauten des Infrastrukturverm.	Sonstige Bauten des Infrastrukturverm.	Verrohrte Gewässer	Leimstr.	0,00
1.2.3.6_Sonst. Bauten des Infrastrukturverm.	Sonstige Bauten des Infrastrukturverm.	Verrohrte Gewässer	Leimstr.	0,00
1.2.3.6_Sonst. Bauten des Infrastrukturverm.	Sonstige Bauten des Infrastrukturverm.	Verrohrte Gewässer	Lenaustr.	0,00
1.2.3.6_Sonst. Bauten des Infrastrukturverm.	Sonstige Bauten des Infrastrukturverm.	Verrohrte Gewässer	Lenaustr.	0,00
1.2.3.6_Sonst. Bauten des Infrastrukturverm.	Sonstige Bauten des Infrastrukturverm.	Verrohrte Gewässer	Malmkestr.	0,00
1.2.3.6_Sonst. Bauten des Infrastrukturverm.	Sonstige Bauten des Infrastrukturverm.	Verrohrte Gewässer	Malmkestr.	0,00
1.2.3.6_Sonst. Bauten des Infrastrukturverm.	Sonstige Bauten des Infrastrukturverm.	Verrohrte Gewässer	Malmkestr.	0,00

Bilanzposition	Anlagenklassenbezeichnung	Anlagenbezeichnung I	Anlagenbezeichnung II	Restbuchwert zum 31.12.2022 in Euro
1.2.3.6_Sonst. Bauten des Infrastrukturverm.	Sonstige Bauten des Infrastrukturverm.	Verrohrte Gewässer	Malmkestr.	0,00
1.2.3.6_Sonst. Bauten des Infrastrukturverm.	Sonstige Bauten des Infrastrukturverm.	Verrohrte Gewässer	Malmkestr.	0,00
1.2.3.6_Sonst. Bauten des Infrastrukturverm.	Sonstige Bauten des Infrastrukturverm.	Verrohrte Gewässer	Malmkestr.	0,00
1.2.3.6_Sonst. Bauten des Infrastrukturverm.	Sonstige Bauten des Infrastrukturverm.	Verrohrte Gewässer	Malmkestr.	0,00
1.2.3.6_Sonst. Bauten des Infrastrukturverm.	Sonstige Bauten des Infrastrukturverm.	Verrohrte Gewässer	Malmkestr.	0,00
1.2.3.6_Sonst. Bauten des Infrastrukturverm.	Sonstige Bauten des Infrastrukturverm.	Verrohrte Gewässer	Malmkestr.	0,00
1.2.3.6_Sonst. Bauten des Infrastrukturverm.	Sonstige Bauten des Infrastrukturverm.	Verrohrte Gewässer	Masurenstr.	0,00
1.2.3.6_Sonst. Bauten des Infrastrukturverm.	Sonstige Bauten des Infrastrukturverm.	Verrohrte Gewässer	Masurenstr.	0,00
1.2.3.6_Sonst. Bauten des Infrastrukturverm.	Sonstige Bauten des Infrastrukturverm.	Verrohrte Gewässer	Masurenstr.	0,00
1.2.3.6_Sonst. Bauten des Infrastrukturverm.	Sonstige Bauten des Infrastrukturverm.	Verrohrte Gewässer	Metzer Str.	0,00
1.2.3.6_Sonst. Bauten des Infrastrukturverm.	Sonstige Bauten des Infrastrukturverm.	Verrohrte Gewässer	Metzer Str.	0,00
1.2.3.6_Sonst. Bauten des Infrastrukturverm.	Sonstige Bauten des Infrastrukturverm.	Verrohrte Gewässer	Schabergstr.	0,00
1.2.3.6_Sonst. Bauten des Infrastrukturverm.	Sonstige Bauten des Infrastrukturverm.	Verrohrte Gewässer	Schabergstr.	0,00
1.2.3.6_Sonst. Bauten des Infrastrukturverm.	Sonstige Bauten des Infrastrukturverm.	Verrohrte Gewässer	Stadionstr.	0,00
1.2.3.6_Sonst. Bauten des Infrastrukturverm.	Sonstige Bauten des Infrastrukturverm.	Verrohrte Gewässer	Stadionstr.	0,00
1.2.3.6_Sonst. Bauten des Infrastrukturverm.	Sonstige Bauten des Infrastrukturverm.	Verrohrte Gewässer	Stadionstr.	0,00

Bilanzposition	Anlagenklassenbezeichnung	Anlagenbezeichnung I	Anlagenbezeichnung II	Restbuchwert zum 31.12.2022 in Euro
1.2.3.6_Sonst. Bauten des Infrastrukturverm.	Sonstige Bauten des Infrastrukturverm.	Verrohrte Gewässer	Stadionstr.	0,00
1.2.3.6_Sonst. Bauten des Infrastrukturverm.	Sonstige Bauten des Infrastrukturverm.	Verrohrte Gewässer	Stadionstr.	0,00
1.2.3.6_Sonst. Bauten des Infrastrukturverm.	Sonstige Bauten des Infrastrukturverm.	Verrohrte Gewässer	Stadionstr.	0,00
1.2.3.6_Sonst. Bauten des Infrastrukturverm.	Sonstige Bauten des Infrastrukturverm.	Verrohrte Gewässer	Stadionstr.	0,00
1.2.3.6_Sonst. Bauten des Infrastrukturverm.	Sonstige Bauten des Infrastrukturverm.	Verrohrte Gewässer	Untere Lindenstr.	0,00
1.2.3.6_Sonst. Bauten des Infrastrukturverm.	Sonstige Bauten des Infrastrukturverm.	Verrohrte Gewässer	Untere Lindenstr.	0,00
1.2.3.6_Sonst. Bauten des Infrastrukturverm.	Sonstige Bauten des Infrastrukturverm.	Verrohrte Gewässer	Vorhaller Str.	0,00
1.2.3.6_Sonst. Bauten des Infrastrukturverm.	Sonstige Bauten des Infrastrukturverm.	Verrohrte Gewässer	Vorhaller Str.	0,00
1.2.3.6_Sonst. Bauten des Infrastrukturverm.	Sonstige Bauten des Infrastrukturverm.	Verrohrte Gewässer	Vorhaller Str.	0,00
1.2.3.6_Sonst. Bauten des Infrastrukturverm.	Sonstige Bauten des Infrastrukturverm.	Verrohrte Gewässer	Vorhaller Str.	0,00
1.2.3.6_Sonst. Bauten des Infrastrukturverm.	Sonstige Bauten des Infrastrukturverm.	Verrohrte Gewässer	Vossacker	0,00
1.2.3.6_Sonst. Bauten des Infrastrukturverm.	Sonstige Bauten des Infrastrukturverm.	Verrohrte Gewässer	Vossacker	0,00
1.2.3.6_Sonst. Bauten des Infrastrukturverm.	Sonstige Bauten des Infrastrukturverm.	Verrohrte Gewässer	Vossacker	0,00
1.2.3.6_Sonst. Bauten des Infrastrukturverm.	Sonstige Bauten des Infrastrukturverm.	Verrohrte Gewässer	Vossacker	0,00
1.2.3.6_Sonst. Bauten des Infrastrukturverm.	Sonstige Bauten des Infrastrukturverm.	Verrohrte Gewässer	Wesselbachstr.	0,00
1.2.3.6_Sonst. Bauten des Infrastrukturverm.	Sonstige Bauten des Infrastrukturverm.	Verrohrte Gewässer	Wesselbachstr.	0,00



Bilanzposition	Anlagenklassenbezeichnung	Anlagenbezeichnung I	Anlagenbezeichnung II	Restbuchwert zum 31.12.2022 in Euro
1.2.3.6_Sonst. Bauten des Infrastrukturverm.	Sonstige Bauten des Infrastrukturverm.	Verrohrte Gewässer	Zieglerstr.	0,00
1.2.3.6_Sonst. Bauten des Infrastrukturverm.	Sonstige Bauten des Infrastrukturverm.	Verrohrte Gewässer	Zieglerstr.	0,00
1.2.3.6_Sonst. Bauten des Infrastrukturverm.	Sonstige Bauten des Infrastrukturverm.	Verrohrte Gewässer	Zieglerstr.	0,00
1.2.3.6_Sonst. Bauten des Infrastrukturverm.	Sonstige Bauten des Infrastrukturverm.	Verrohrte Gewässer	Zieglerstr.	0,00
1.2.3.6_Sonst. Bauten des Infrastrukturverm.	Sonstige Bauten des Infrastrukturverm.	Verrohrte Gewässer	Zieglerstr.	0,00
1.2.3.6_Sonst. Bauten des Infrastrukturverm.	Sonstige Bauten des Infrastrukturverm.	Verrohrte Gewässer	Zieglerstr.	0,00
1.2.3.6_Sonst. Bauten des Infrastrukturverm.	Sonstige Bauten des Infrastrukturverm.	Verrohrte Gewässer	Zieglerstr.	0,00
1.2.3.6_Sonst. Bauten des Infrastrukturverm.	Sonstige Bauten des Infrastrukturverm.	Verrohrte Gewässer	Zieglerstr.	0,00
1.2.3.6_Sonst. Bauten des Infrastrukturverm.	Sonstige Bauten des Infrastrukturverm.	Verrohrte Gewässer	Zieglerstr.	0,00
1.2.3.6_Sonst. Bauten des Infrastrukturverm.	Sonstige Bauten des Infrastrukturverm.	Verrohrte Gewässer	Zieglerstr.	0,00
1.2.3.6_Sonst. Bauten des Infrastrukturverm.	Sonstige Bauten des Infrastrukturverm.	Verrohrte Gewässer	Zieglerstr.	0,00
1.2.3.6_Sonst. Bauten des Infrastrukturverm.	Sonstige Bauten des Infrastrukturverm.	Verrohrte Gewässer	Zur Höhe	0,00
1.2.3.6_Sonst. Bauten des Infrastrukturverm.	Sonstige Bauten des Infrastrukturverm.	Verrohrte Gewässer	Zur Höhe	0,00
1.2.3.6_Sonst. Bauten des Infrastrukturverm.	Sonstige Bauten des Infrastrukturverm.	Verrohrte Gewässer	Zur Höhe	0,00
1.2.3.6_Sonst. Bauten des Infrastrukturverm.	Sonstige Bauten des Infrastrukturverm.	Verrohrte Gewässer	Zur Höhe	0,00

Bilanzposition	Anlagenklassenbezeichnung	Anlagenbezeichnung I	Anlagenbezeichnung II	Restbuchwert zum 31.12.2022 in Euro
1.2.5_Kunstgegenstände, Kulturdenkmäler	Baudenkmäler	Eugen-Richter-Turm, Bauteil A - Denkmal	595	0,00
1.2.5_Kunstgegenstände, Kulturdenkmäler	Baudenkmäler	Eugen-Richter-Turm, Außenanlagen	595	0,00
1.2.5_Kunstgegenstände, Kulturdenkmäler	Baudenkmäler	Freiherr-vom-Stein-Turm, Bauteil A - Turm	1182	0,00
1.2.5_Kunstgegenstände, Kulturdenkmäler	Baudenkmäler	Freiherr-vom-Stein-Turm, Außenanlagen	1182	0,00
1.2.5_Kunstgegenstände, Kulturdenkmäler	Baudenkmäler	Denkmal Bismarckturm, Bauteil A - Denkmal	628	0,00
1.2.5_Kunstgegenstände, Kulturdenkmäler	Baudenkmäler	Denkmal Bismarckturm, Außenanlagen	628	0,00
1.2.5_Kunstgegenstände, Kulturdenkmäler	Baudenkmäler	Denkmal Sauerlandstraße, Außenanlagen	1201	0,00
1.2.5_Kunstgegenstände, Kulturdenkmäler	Baudenkmäler	Denkmal Lönsweg, Außenanlagen	4906	0,00
1.2.5_Kunstgegenstände, Kulturdenkmäler	Baudenkmäler	Denkmal Berchumer Straße, Außenanlagen	505	0,00
1.2.5_Kunstgegenstände, Kulturdenkmäler	Baudenkmäler	Denkmal Husterstraße, Außenanlagen	523	0,00
1.2.5_Kunstgegenstände, Kulturdenkmäler	Baudenkmäler	Denkmal Möllerdenkmal Burgweg, Außenanlagen	5551	0,00
1.2.6_Maschinen u. techn. Anlagen, Fahrzeuge	Fahrzeuge	Motorrad	Beta EVO 125 Mod.2011 ZD3T60000A0100641	0,00
1.2.6_Maschinen u. techn. Anlagen, Fahrzeuge	Fahrzeuge	Motorrad	Beta EVO 125 Mod.2011 ZD3T60000A0100695	0,00
1.2.6_Maschinen u. techn. Anlagen, Fahrzeuge	Maschinen, techn. Anlagen, Betriebsvorrichtungen	Flachbettplotter Mimaki UJF-3042FX	BK Cuno II	0,00
1.2.6_Maschinen u. techn. Anlagen, Fahrzeuge	Fahrzeuge	PKW	BMW 320 Fahrgestell Nr.WBAPG32050VJ62800320	0,00
1.2.6_Maschinen u. techn. Anlagen, Fahrzeuge	Maschinen, techn. Anlagen, Betriebsvorrichtungen	Lautsprecheranlage	Stadthalle	0,00

Bilanzposition	Anlagenklassenbezeichnung	Anlagenbezeichnung I	Anlagenbezeichnung II	Restbuchwert zum 31.12.2022 in Euro
1.2.6_Maschinen u. techn. Anlagen, Fahrzeuge	Maschinen, techn. Anlagen, Betriebsvorrichtungen	Türsprechanlage	Stadthalle	0,00
1.2.6_Maschinen u. techn. Anlagen, Fahrzeuge	Maschinen, techn. Anlagen, Betriebsvorrichtungen	Einbruchmeldeanlage	Stadthalle	0,00
1.2.6_Maschinen u. techn. Anlagen, Fahrzeuge	Maschinen, techn. Anlagen, Betriebsvorrichtungen	Mikrofonanlage Sitzungsräume	FB OB/102	0,00
1.2.6_Maschinen u. techn. Anlagen, Fahrzeuge	Netzausstattung immobil	Klimaanlage	Klimaanlage IT-Raum Schwerter Str. 168	0,00
1.2.6_Maschinen u. techn. Anlagen, Fahrzeuge	Netzausstattung immobil	Klimaanlage USV	Airblue GAM 14	0,00
1.2.6_Maschinen u. techn. Anlagen, Fahrzeuge	Maschinen, techn. Anlagen, Betriebsvorrichtungen	Fujitsu Klima Splitgeraet	Fachbereich 15	0,00
1.2.6_Maschinen u. techn. Anlagen, Fahrzeuge	Netzausstattung immobil	Klimageraet- Museumsplatz 3-	Fujitsu ASYG-18LFCA	0,00
1.2.6_Maschinen u. techn. Anlagen, Fahrzeuge	Netzausstattung immobil	Klimaaussengeradet	Klima-Aussengeradet Preusserstr. 35, BA Haspe	0,00
1.2.6_Maschinen u. techn. Anlagen, Fahrzeuge	Netzausstattung immobil	Klimaanlage	Klimaanlage Schwerter Str.	0,00
1.2.6_Maschinen u. techn. Anlagen, Fahrzeuge	Netzausstattung immobil	Split-Klimaanlage Rathaus II, IT Raum D.209	Mitsubishi Electric	0,00
1.2.6_Maschinen u. techn. Anlagen, Fahrzeuge	Maschinen, techn. Anlagen, Betriebsvorrichtungen	Alarmanlage mit Tor	Blatterhöhle	0,00
1.2.6_Maschinen u. techn. Anlagen, Fahrzeuge	Maschinen, techn. Anlagen, Betriebsvorrichtungen	Achsmessanlage Laser	Fachbereich 37	0,00
1.2.6_Maschinen u. techn. Anlagen, Fahrzeuge	Maschinen, techn. Anlagen, Betriebsvorrichtungen	Schmierstoffzapfanlagen	Fachbereich 37	0,00
1.2.6_Maschinen u. techn. Anlagen, Fahrzeuge	Maschinen, techn. Anlagen, Betriebsvorrichtungen	Druckluft-Personenlift	Fachbereich 37	0,00
1.2.6_Maschinen u. techn. Anlagen, Fahrzeuge	Maschinen, techn. Anlagen, Betriebsvorrichtungen	Abzugsvorrichtungen	Fachbereich 37	0,00
1.2.6_Maschinen u. techn. Anlagen, Fahrzeuge	Maschinen, techn. Anlagen, Betriebsvorrichtungen	Abzugsvorrichtungen	Fachbereich 37	0,00

Bilanzposition	Anlagenklassenbezeichnung	Anlagenbezeichnung I	Anlagenbezeichnung II	Restbuchwert zum 31.12.2022 in Euro
1.2.6_Maschinen u. techn. Anlagen, Fahrzeuge	Maschinen, techn. Anlagen, Betriebsvorrichtungen	Hebebühne - Aufsatzgarnitur	Fachbereich 37	0,00
1.2.6_Maschinen u. techn. Anlagen, Fahrzeuge	Maschinen, techn. Anlagen, Betriebsvorrichtungen	Treibstofftankanlagen	Fachbereich 37	0,00
1.2.6_Maschinen u. techn. Anlagen, Fahrzeuge	Maschinen, techn. Anlagen, Betriebsvorrichtungen	Waschanlage	Fachbereich 37	0,00
1.2.6_Maschinen u. techn. Anlagen, Fahrzeuge	Maschinen, techn. Anlagen, Betriebsvorrichtungen	Telefonanlage Leitstelle etc.	Leitstelle FB 37	0,00
1.2.6_Maschinen u. techn. Anlagen, Fahrzeuge	Maschinen, techn. Anlagen, Betriebsvorrichtungen	Zugangskontrollanlage	Leitstelle FB 37	0,00
1.2.6_Maschinen u. techn. Anlagen, Fahrzeuge	Maschinen, techn. Anlagen, Betriebsvorrichtungen	Schlauchwaschanlage/Schlauch waschstrasse	Fachbereich 37	0,00
1.2.6_Maschinen u. techn. Anlagen, Fahrzeuge	Maschinen, techn. Anlagen, Betriebsvorrichtungen	Zeitmessanlage	Westfalenbad	0,00
1.2.6_Maschinen u. techn. Anlagen, Fahrzeuge	Fahrzeuge	Kompaktschlepper	Iseki Kompaktschlepper	0,00
1.2.6_Maschinen u. techn. Anlagen, Fahrzeuge	Fahrzeuge	Stapler	Hubstapler	0,00
1.2.6_Maschinen u. techn. Anlagen, Fahrzeuge	Fahrzeuge	Stapler	Hubstapler	0,00
1.2.6_Maschinen u. techn. Anlagen, Fahrzeuge	Fahrzeuge	PKW	HA-2822: Kangoo	0,00
1.2.6_Maschinen u. techn. Anlagen, Fahrzeuge	Fahrzeuge	Anhänger/Auflieger/Wechselaufläuter	HA-2030: Hänger, groß	0,00
1.2.6_Maschinen u. techn. Anlagen, Fahrzeuge	Fahrzeuge	PKW	HA-2040: VW Caravelle	0,00
1.2.6_Maschinen u. techn. Anlagen, Fahrzeuge	Fahrzeuge	PKW	HA-2262: Opel Astra Caravan "Edition" blau	0,00
1.2.6_Maschinen u. techn. Anlagen, Fahrzeuge	Fahrzeuge	Mofa	Mofa "Sachs Prima 4"	0,00
1.2.6_Maschinen u. techn. Anlagen, Fahrzeuge	Fahrzeuge	Mofa	Mofa "Sym DD 50"	0,00

Bilanzposition	Anlagenklassenbezeichnung	Anlagenbezeichnung I	Anlagenbezeichnung II	Restbuchwert zum 31.12.2022 in Euro
1.2.6_Maschinen u. techn. Anlagen, Fahrzeuge	Fahrzeuge	PKW	HA-V 501 Opel Combo Edition	0,00
1.2.6_Maschinen u. techn. Anlagen, Fahrzeuge	Fahrzeuge	PKW	HA-V 502 Opel Combo Edition	0,00
1.2.6_Maschinen u. techn. Anlagen, Fahrzeuge	Fahrzeuge	PKW	HA-V 504 Opel Combo Edition	0,00
1.2.6_Maschinen u. techn. Anlagen, Fahrzeuge	Fahrzeuge	PKW	HA-V 505 Opel Combo Edition	0,00
1.2.6_Maschinen u. techn. Anlagen, Fahrzeuge	Fahrzeuge	PKW	HA-V 508 Opel Combo Edition	0,00
1.2.6_Maschinen u. techn. Anlagen, Fahrzeuge	Fahrzeuge	PKW	HA-V 512 Opel Combo Edition	0,00
1.2.6_Maschinen u. techn. Anlagen, Fahrzeuge	Fahrzeuge	PKW	HA-V 515 Opel Combo Edition	0,00
1.2.6_Maschinen u. techn. Anlagen, Fahrzeuge	Fahrzeuge	PKW	HA-V 516 Opel Combo Edition	0,00
1.2.6_Maschinen u. techn. Anlagen, Fahrzeuge	Fahrzeuge	PKW	HA-V 517 Opel Combo Edition	0,00
1.2.6_Maschinen u. techn. Anlagen, Fahrzeuge	Fahrzeuge	PKW	HA-V 519 Opel Combo Edition	0,00
1.2.6_Maschinen u. techn. Anlagen, Fahrzeuge	Fahrzeuge	PKW Fiat Dobló Cargo	HA-2330	0,00
1.2.6_Maschinen u. techn. Anlagen, Fahrzeuge	Fahrzeuge	Tanklöschfahrzeug/Trockenlöschfahrzeug	HA-2455	0,00
1.2.6_Maschinen u. techn. Anlagen, Fahrzeuge	Fahrzeuge	Feuerlöschfahrzeug	HA-259 FF: Feuerlöschfahrzeug Eckesey	0,00
1.2.6_Maschinen u. techn. Anlagen, Fahrzeuge	Fahrzeuge	Feuerlöschfahrzeug	HA-260	0,00
1.2.6_Maschinen u. techn. Anlagen, Fahrzeuge	Fahrzeuge	Feuerlöschfahrzeug	HA-269	0,00
1.2.6_Maschinen u. techn. Anlagen, Fahrzeuge	Fahrzeuge	Mannschaftstransportfahrzeug	HA-367: Mannschaftstransportfahrzeug	0,00

Bilanzposition	Anlagenklassenbezeichnung	Anlagenbezeichnung I	Anlagenbezeichnung II	Restbuchwert zum 31.12.2022 in Euro
1.2.6_Maschinen u. techn. Anlagen, Fahrzeuge	Fahrzeuge	Kommandowagen	HA-FW 122 Opel Corsa	0,00
1.2.6_Maschinen u. techn. Anlagen, Fahrzeuge	Fahrzeuge	Feuerlöschfahrzeug	HA-FW 134	0,00
1.2.6_Maschinen u. techn. Anlagen, Fahrzeuge	Fahrzeuge	Mannschaftstransportfahrzeug	HA-FW 191	0,00
1.2.6_Maschinen u. techn. Anlagen, Fahrzeuge	Fahrzeuge	Mannschaftstransportfahrzeug	HA-FW 193	0,00
1.2.6_Maschinen u. techn. Anlagen, Fahrzeuge	Fahrzeuge	Mannschaftstransportfahrzeug	HA-FW 195 (zuvor HA-FW 192 Diebstahl)	0,00
1.2.6_Maschinen u. techn. Anlagen, Fahrzeuge	Fahrzeuge	Kastenwagen	HA-FW 215	0,00
1.2.6_Maschinen u. techn. Anlagen, Fahrzeuge	Fahrzeuge	Tanklöschfahrzeug	HA-FW 232 Mercedes- Benz	0,00
1.2.6_Maschinen u. techn. Anlagen, Fahrzeuge	Fahrzeuge	Kastenwagen	HA-FW 259	0,00
1.2.6_Maschinen u. techn. Anlagen, Fahrzeuge	Fahrzeuge	Wechseladerfahrzeug	HA-FW 266	0,00
1.2.6_Maschinen u. techn. Anlagen, Fahrzeuge	Fahrzeuge	Feuerwehrfahrzeug (gebraucht)	HA-FW 834: Ford Transit Kombi	0,00
1.2.6_Maschinen u. techn. Anlagen, Fahrzeuge	Fahrzeuge	Kastenwagen	HA-328: Gerätewagen Wasserrettung	0,00
1.2.6_Maschinen u. techn. Anlagen, Fahrzeuge	Fahrzeuge	Wasserschutzfahrzeug	HA-FW 270 Mercedes-Benz	0,00
1.2.6_Maschinen u. techn. Anlagen, Fahrzeuge	Fahrzeuge	Feuerlöschfahrzeug	HA-274	0,00
1.2.6_Maschinen u. techn. Anlagen, Fahrzeuge	Fahrzeuge	Rettungstransportwagen Wechselkoffer gebraucht	HA-FW 1834	0,00
1.2.6_Maschinen u. techn. Anlagen, Fahrzeuge	Fahrzeuge	Krankentransportwagen/Rettungs transportwagen	HA-FW 283	0,00
1.2.6_Maschinen u. techn. Anlagen, Fahrzeuge	Fahrzeuge	Rettungstransportwagen RTW	HA-FW 2831	0,00

Bilanzposition	Anlagenklassenbezeichnung	Anlagenbezeichnung I	Anlagenbezeichnung II	Restbuchwert zum 31.12.2022 in Euro
1.2.6_Maschinen u. techn. Anlagen, Fahrzeuge	Fahrzeuge	Krankentransportwagen KTW	HA-FW 1851	0,00
1.2.6_Maschinen u. techn. Anlagen, Fahrzeuge	Fahrzeuge	Krankentransportwagen KTW	HA-FW 1852	0,00
1.2.6_Maschinen u. techn. Anlagen, Fahrzeuge	Fahrzeuge	Notarzteinsatzfahrzeug	HA-FW 2288: Notarzteinsatzfahrzeug	0,00
1.2.6_Maschinen u. techn. Anlagen, Fahrzeuge	Fahrzeuge	Mannschaftstransportfahrzeug	HA-387: Mannschaftstransportfahrzeug	0,00
1.2.6_Maschinen u. techn. Anlagen, Fahrzeuge	Fahrzeuge	Kommandowagen	HA-FW 371 Opel Vectra	0,00
1.2.6_Maschinen u. techn. Anlagen, Fahrzeuge	Fahrzeuge	Notarzteinsatzfahrzeug NEF	HA-FW 1821	0,00
1.2.6_Maschinen u. techn. Anlagen, Fahrzeuge	Fahrzeuge	Notarzteinsatzfahrzeug NEF	HA-FW 2821	0,00
1.2.6_Maschinen u. techn. Anlagen, Fahrzeuge	Fahrzeuge	Rettungswagen Zubehör Bündelfunk	HA-284 = verkauft in 09/2014	0,00
1.2.6_Maschinen u. techn. Anlagen, Fahrzeuge	Fahrzeuge	PKW	HA-2219: Kangoo	0,00
1.2.6_Maschinen u. techn. Anlagen, Fahrzeuge	Fahrzeuge	PKW	HA-2237: Kangoo	0,00
1.2.6_Maschinen u. techn. Anlagen, Fahrzeuge	Fahrzeuge	PKW	HA-2257: KangooRapid	0,00
1.2.6_Maschinen u. techn. Anlagen, Fahrzeuge	Fahrzeuge	PKW	HA-2430: Kangoo	0,00
1.2.6_Maschinen u. techn. Anlagen, Fahrzeuge	Fahrzeuge	PKW	HA-IT 21: VW-Caddy	0,00
1.2.6_Maschinen u. techn. Anlagen, Fahrzeuge	Fahrzeuge	PKW	HA-IT 23: Berlingo, EK16-093-BS001	0,00
1.2.6_Maschinen u. techn. Anlagen, Fahrzeuge	Fahrzeuge	Anhänger/Auflieger/Wechselaufbauten	HA-2255: Anhänger WLF	0,00
1.2.6_Maschinen u. techn. Anlagen, Fahrzeuge	Fahrzeuge	Anhänger/Auflieger/Wechselaufbauten	HA-230: Anhänger Rettungsboot	0,00

Bilanzposition	Anlagenklassenbezeichnung	Anlagenbezeichnung I	Anlagenbezeichnung II	Restbuchwert zum 31.12.2022 in Euro
1.2.6_Maschinen u. techn. Anlagen, Fahrzeuge	Fahrzeuge	Anhänger	HA-FW 16 Hapert Tandem-Koffer-Anhänger	0,00
1.2.6_Maschinen u. techn. Anlagen, Fahrzeuge	Fahrzeuge	Antennenanhänger	HA-FW 216	0,00
1.2.6_Maschinen u. techn. Anlagen, Fahrzeuge	Fahrzeuge	Anhänger	HA-FW 255 JUNG Zweiachs-Tieflade-Rollcontaineranh.	0,00
1.2.6_Maschinen u. techn. Anlagen, Fahrzeuge	Fahrzeuge	Rettungsboote	Rettungsboot	0,00
1.2.6_Maschinen u. techn. Anlagen, Fahrzeuge	Fahrzeuge	Notarzteinsatzfahrzeug NEF (gebraucht)	HA-FW 106	0,00
1.2.6_Maschinen u. techn. Anlagen, Fahrzeuge	Fahrzeuge	Nortarzteinsatzfahrzeug NEF (gebraucht)	HA-FW 107	0,00
1.2.6_Maschinen u. techn. Anlagen, Fahrzeuge	Fahrzeuge	PKW	HA-2024: Kfz	0,00
1.2.6_Maschinen u. techn. Anlagen, Fahrzeuge	Fahrzeuge	PKW	HA-2071: Kfz	0,00
1.2.6_Maschinen u. techn. Anlagen, Fahrzeuge	Fahrzeuge	PKW	HA-V 621 VW Caddy -62-	0,00
1.2.6_Maschinen u. techn. Anlagen, Fahrzeuge	Fahrzeuge	Kleintransporter	HA-V 633	0,00
1.2.6_Maschinen u. techn. Anlagen, Fahrzeuge	Fahrzeuge	Trecker	HA-2149: Gutbrod 4250	0,00
1.2.6_Maschinen u. techn. Anlagen, Fahrzeuge	Fahrzeuge	PkW	HA-GS 956: Skoda Roomster	0,00
1.2.6_Maschinen u. techn. Anlagen, Fahrzeuge	Fahrzeuge	LkW	HA-GW 40: Zugmaschine Geräteträger	0,00
1.2.6_Maschinen u. techn. Anlagen, Fahrzeuge	Fahrzeuge	Anhänger	HA-GW 55: Kastenanhänger	0,00
1.2.6_Maschinen u. techn. Anlagen, Fahrzeuge	Fahrzeuge	PkW	HA-GW 902: Skoda Roomster	0,00
1.2.6_Maschinen u. techn. Anlagen, Fahrzeuge	Fahrzeuge	PkW	HA-GW 910: Skoda Roomster	0,00



Bilanzposition	Anlagenklassenbezeichnung	Anlagenbezeichnung I	Anlagenbezeichnung II	Restbuchwert zum 31.12.2022 in Euro
1.2.6_Maschinen u. techn. Anlagen, Fahrzeuge	Fahrzeuge	PkW	HA-GW 901: Opel Combo	0,00
1.2.6_Maschinen u. techn. Anlagen, Fahrzeuge	Maschinen, techn. Anlagen, Betriebsvorrichtungen	Ruhrpilot - Messstellen	Messstellen	0,00
1.2.6_Maschinen u. techn. Anlagen, Fahrzeuge	Maschinen, techn. Anlagen, Betriebsvorrichtungen	Geschwindigkeitsmessgeräte	GÜA	0,00
1.2.6_Maschinen u. techn. Anlagen, Fahrzeuge	Maschinen, techn. Anlagen, Betriebsvorrichtungen	Geschwindigkeitsmessgeräte	GÜA	0,00
1.2.6_Maschinen u. techn. Anlagen, Fahrzeuge	Maschinen, techn. Anlagen, Betriebsvorrichtungen	Geschwindigkeitsmessgeräte	GÜA	0,00
1.2.6_Maschinen u. techn. Anlagen, Fahrzeuge	Maschinen, techn. Anlagen, Betriebsvorrichtungen	TraffiPhot S digital stationär	GÜA	0,00
1.2.6_Maschinen u. techn. Anlagen, Fahrzeuge	Maschinen, techn. Anlagen, Betriebsvorrichtungen	TraffiPhot S digital stationär	GÜA	0,00
1.2.6_Maschinen u. techn. Anlagen, Fahrzeuge	Maschinen, techn. Anlagen, Betriebsvorrichtungen	TraffiPhot S digital stationär	GÜA	0,00
1.2.6_Maschinen u. techn. Anlagen, Fahrzeuge	Maschinen, techn. Anlagen, Betriebsvorrichtungen	TraffiTower	GÜA Becheltestr. (FR Innenstadt)	0,00
1.2.6_Maschinen u. techn. Anlagen, Fahrzeuge	Maschinen, techn. Anlagen, Betriebsvorrichtungen	TraffiPhot S   SmartCamera IV	GÜA Becheltestr. (FR Innenstadt)	0,00
1.2.6_Maschinen u. techn. Anlagen, Fahrzeuge	Maschinen, techn. Anlagen, Betriebsvorrichtungen	TraffiTower	GÜA Boeler Ring	0,00
1.2.6_Maschinen u. techn. Anlagen, Fahrzeuge	Maschinen, techn. Anlagen, Betriebsvorrichtungen	TraffiPhot S   SmartCamera IV	GÜA Boeler Ring	0,00
1.2.6_Maschinen u. techn. Anlagen, Fahrzeuge	Maschinen, techn. Anlagen, Betriebsvorrichtungen	TraffiTower	GÜA Eckeseyer Str.	0,00
1.2.6_Maschinen u. techn. Anlagen, Fahrzeuge	Maschinen, techn. Anlagen, Betriebsvorrichtungen	Kamera Jenoptik Robot, Seriennummer:60889	GÜA Eckeseyer Str.	0,00
1.2.6_Maschinen u. techn. Anlagen, Fahrzeuge	Maschinen, techn. Anlagen, Betriebsvorrichtungen	TraffiPhot S   SmartCamera IV	GÜA Enneper Str.	0,00
1.2.6_Maschinen u. techn. Anlagen, Fahrzeuge	Maschinen, techn. Anlagen, Betriebsvorrichtungen	TraffiTower	GÜA Enneper Str. (FR Gevelsberg)	0,00

Bilanzposition	Anlagenklassenbezeichnung	Anlagenbezeichnung I	Anlagenbezeichnung II	Restbuchwert zum 31.12.2022 in Euro
1.2.6_Maschinen u. techn. Anlagen, Fahrzeuge	Maschinen, techn. Anlagen, Betriebsvorrichtungen	TraffiTower	GÜA Enneper Str. (FR Hagen)	0,00
1.2.6_Maschinen u. techn. Anlagen, Fahrzeuge	Maschinen, techn. Anlagen, Betriebsvorrichtungen	Nachrüstung Piezo-Sensor	GÜA Heinrichstr.	0,00
1.2.6_Maschinen u. techn. Anlagen, Fahrzeuge	Maschinen, techn. Anlagen, Betriebsvorrichtungen	TraffiTower	GÜA Saarlandstr. (FR A46)	0,00
1.2.6_Maschinen u. techn. Anlagen, Fahrzeuge	Maschinen, techn. Anlagen, Betriebsvorrichtungen	TraffiPhot S   SmartCamera IV	GÜA Saarlandstr. (FR A46)	0,00
1.2.6_Maschinen u. techn. Anlagen, Fahrzeuge	Maschinen, techn. Anlagen, Betriebsvorrichtungen	TraffiTowerv	GÜA Saarlandstr. (FR Innenstadt)	0,00
1.2.6_Maschinen u. techn. Anlagen, Fahrzeuge	Maschinen, techn. Anlagen, Betriebsvorrichtungen	TraffiPhot S   SmartCamera IV	GÜA Saarlandstr. (FR Innenstadt)	0,00
1.2.6_Maschinen u. techn. Anlagen, Fahrzeuge	Maschinen, techn. Anlagen, Betriebsvorrichtungen	LKW-Durchfahrtsüberwachung M5 SPEED	Märkischer Ring / Finanzamt	0,00
1.2.6_Maschinen u. techn. Anlagen, Fahrzeuge	Fahrzeuge	Aufenthaltswagen Wagen für Waldkindergärten	Bauwagen 450 WK	0,00
1.2.6_Maschinen u. techn. Anlagen, Fahrzeuge	Maschinen, techn. Anlagen, Betriebsvorrichtungen	Klimaanlagen	Klimaanlage	0,00
1.2.6_Maschinen u. techn. Anlagen, Fahrzeuge	Maschinen, techn. Anlagen, Betriebsvorrichtungen	Abzugsvorrichtungen	Abzug	0,00
1.2.6_Maschinen u. techn. Anlagen, Fahrzeuge	Maschinen, techn. Anlagen, Betriebsvorrichtungen	Abzugsvorrichtungen	Abzug	0,00
1.2.6_Maschinen u. techn. Anlagen, Fahrzeuge	Maschinen, techn. Anlagen, Betriebsvorrichtungen	Abzugsvorrichtungen	Abzug	0,00
1.2.6_Maschinen u. techn. Anlagen, Fahrzeuge	Maschinen, techn. Anlagen, Betriebsvorrichtungen	Abzugsvorrichtungen	Abzug	0,00
1.2.6_Maschinen u. techn. Anlagen, Fahrzeuge	Maschinen, techn. Anlagen, Betriebsvorrichtungen	Abzugsvorrichtungen	Abzug	0,00
1.2.6_Maschinen u. techn. Anlagen, Fahrzeuge	Maschinen, techn. Anlagen, Betriebsvorrichtungen	Abzugsvorrichtungen	Abzug	0,00
1.2.6_Maschinen u. techn. Anlagen, Fahrzeuge	Maschinen, techn. Anlagen, Betriebsvorrichtungen	Abzugsvorrichtungen	Abzug	0,00

Bilanzposition	Anlagenklassenbezeichnung	Anlagenbezeichnung I	Anlagenbezeichnung II	Restbuchwert zum 31.12.2022 in Euro
1.2.6_Maschinen u. techn. Anlagen, Fahrzeuge	Maschinen, techn. Anlagen, Betriebsvorrichtungen	Abzugsvorrichtungen	Abzug	0,00
1.2.6_Maschinen u. techn. Anlagen, Fahrzeuge	Fahrzeuge	PKW	Auto	0,00
1.2.6_Maschinen u. techn. Anlagen, Fahrzeuge	Fahrzeuge	PKW	Auto	0,00
1.2.6_Maschinen u. techn. Anlagen, Fahrzeuge	Maschinen, techn. Anlagen, Betriebsvorrichtungen	Hebebühne stationär	Hebebühne	0,00
1.2.6_Maschinen u. techn. Anlagen, Fahrzeuge	Maschinen, techn. Anlagen, Betriebsvorrichtungen	Trennvorhang	Energie Arena	0,00
1.2.6_Maschinen u. techn. Anlagen, Fahrzeuge	Maschinen, techn. Anlagen, Betriebsvorrichtungen	Trennvorhang	Energie Arena	0,00
1.2.6_Maschinen u. techn. Anlagen, Fahrzeuge	Maschinen, techn. Anlagen, Betriebsvorrichtungen	Hebebühne	Cafeteria	0,00
1.2.6_Maschinen u. techn. Anlagen, Fahrzeuge	Server- und Datensicherung	Server	"PY RX2540 M1 8x2,5""	0,00
1.2.6_Maschinen u. techn. Anlagen, Fahrzeuge	Server- und Datensicherung	Server	"PY RX2540 M1 8x2,5""	0,00
1.2.6_Maschinen u. techn. Anlagen, Fahrzeuge	Netzausstattung immobil	Rack fuer Raum B217	Aluminiumrahmen fuer 2er Systemrack	0,00
1.2.6_Maschinen u. techn. Anlagen, Fahrzeuge	Netzausstattung immobil	Rack fuer Raum B275	Aluminiumrahmen fuer Einzelschrank	0,00
1.2.6_Maschinen u. techn. Anlagen, Fahrzeuge	Server- und Datensicherung	Anreihschrank	Anreihschrank TE7000-42HE	0,00
1.2.6_Maschinen u. techn. Anlagen, Fahrzeuge	Server- und Datensicherung	Anreihschrank	Anreihschrank TE7000-42HE	0,00
1.2.6_Maschinen u. techn. Anlagen, Fahrzeuge	Server- und Datensicherung	BlueCoat SSL lcence SG510-10	BlueCoat SSL lcence SG510-10	0,00
1.2.6_Maschinen u. techn. Anlagen, Fahrzeuge	Server- und Datensicherung	BlueCoat SSI License SG510-10	BlueCoat SSI License SG510-10	0,00
1.2.6_Maschinen u. techn. Anlagen, Fahrzeuge	Netzausstattung mobil	Netzwerktechnik	CPSB-AV-S-3Y	0,00

Bilanzposition	Anlagenklassenbezeichnung	Anlagenbezeichnung I	Anlagenbezeichnung II	Restbuchwert zum 31.12.2022 in Euro
1.2.6_Maschinen u. techn. Anlagen, Fahrzeuge	Netzausstattung mobil	Netzwerktechnik	CPSB-AV-S-3YHA	0,00
1.2.6_Maschinen u. techn. Anlagen, Fahrzeuge	Netzausstattung mobil	Netzwerktechnik	CPSB-EVS-C2500	0,00
1.2.6_Maschinen u. techn. Anlagen, Fahrzeuge	Netzausstattung mobil	Netzwerktechnik	CPSB-NGFW-4200-2Y	0,00
1.2.6_Maschinen u. techn. Anlagen, Fahrzeuge	Netzausstattung mobil	Netzwerktechnik	CPSB-NGFW-4200-2YHA	0,00
1.2.6_Maschinen u. techn. Anlagen, Fahrzeuge	Netzausstattung mobil	Netzwerktechnik	CPSM-C2500	0,00
1.2.6_Maschinen u. techn. Anlagen, Fahrzeuge	Netzausstattung immobil	Datenverkabelung im Rathaus I	Datenverkabelung im Rathaus I	0,00
1.2.6_Maschinen u. techn. Anlagen, Fahrzeuge	Maschinen, techn. Anlagen, Betriebsvorrichtungen	WLAN-Messgeraet Ekahau Connect Pack	Fachbereich 15	0,00
1.2.6_Maschinen u. techn. Anlagen, Fahrzeuge	Netzausstattung immobil	Installation Daten- + Telefonverkabelung	Installation Daten- + Telefonverkabelung	0,00
1.2.6_Maschinen u. techn. Anlagen, Fahrzeuge	Netzausstattung immobil	Installation Daten- + Telefonverkabelung Theater	Installation Daten- + Telefonverkabelung Theater	0,00
1.2.6_Maschinen u. techn. Anlagen, Fahrzeuge	Netzausstattung immobil	Datenanschluesse	Installation v. Datenanschluesen in der Beratungs	0,00
1.2.6_Maschinen u. techn. Anlagen, Fahrzeuge	Netzausstattung immobil	Klimasplit Ausseneinheit AOY 24	Klimasplit Ausseneinheit AOY 24	0,00
1.2.6_Maschinen u. techn. Anlagen, Fahrzeuge	Netzausstattung immobil	LWL-Kabel	LWL-Verkabelung Torhaus	0,00
1.2.6_Maschinen u. techn. Anlagen, Fahrzeuge	Server- und Datensicherung	McAfee Firewall Enterprise S4016	McAfee Firewall Enterprise S4016	0,00
1.2.6_Maschinen u. techn. Anlagen, Fahrzeuge	Server- und Datensicherung	McAfee Firewall Enterprise S4016	McAfee Firewall Enterprise S4016	0,00
1.2.6_Maschinen u. techn. Anlagen, Fahrzeuge	Server- und Datensicherung	McAfee Firewall Enterprise S4016	McAfee Firewall Enterprise S4016	0,00

Bilanzposition	Anlagenklassenbezeichnung	Anlagenbezeichnung I	Anlagenbezeichnung II	Restbuchwert zum 31.12.2022 in Euro
1.2.6_Maschinen u. techn. Anlagen, Fahrzeuge	Server- und Datensicherung	McAfee Firewall Enterprise S4016	McAfee Firewall Enterprise S4016	0,00
1.2.6_Maschinen u. techn. Anlagen, Fahrzeuge	Server- und Datensicherung	Server	PY RX200S8 8x2,5	0,00
1.2.6_Maschinen u. techn. Anlagen, Fahrzeuge	Server- und Datensicherung	Server	PY RX200S8 8x2,5	0,00
1.2.6_Maschinen u. techn. Anlagen, Fahrzeuge	Server- und Datensicherung	Server	PY RX200S8 8x2,5	0,00
1.2.6_Maschinen u. techn. Anlagen, Fahrzeuge	Server- und Datensicherung	Server	PY RX200S8 8x2,5	0,00
1.2.6_Maschinen u. techn. Anlagen, Fahrzeuge	Server- und Datensicherung	Server	PY RX200S8 8x2,5	0,00
1.2.6_Maschinen u. techn. Anlagen, Fahrzeuge	Server- und Datensicherung	Server	PY RX2530 M1	0,00
1.2.6_Maschinen u. techn. Anlagen, Fahrzeuge	Server- und Datensicherung	Server	PY RX2530 M1	0,00
1.2.6_Maschinen u. techn. Anlagen, Fahrzeuge	Server- und Datensicherung	Server	RX4770	0,00
1.2.6_Maschinen u. techn. Anlagen, Fahrzeuge	Server- und Datensicherung	Server	RX4770	0,00
1.2.6_Maschinen u. techn. Anlagen, Fahrzeuge	Server- und Datensicherung	Server	RX4770	0,00
1.2.6_Maschinen u. techn. Anlagen, Fahrzeuge	Netzausstattung immobil	Struk.Verkabelung	strukt.Verkabelung	0,00
1.2.6_Maschinen u. techn. Anlagen, Fahrzeuge	Netzausstattung immobil	Struk.Verkabelung	strukt.Verkabelung	0,00
1.2.6_Maschinen u. techn. Anlagen, Fahrzeuge	Netzausstattung immobil	Verkabelung	strukt.Verkablg.Eilper Str.	0,00
1.2.6_Maschinen u. techn. Anlagen, Fahrzeuge	Netzausstattung immobil	strukturierte Verkabelung	Verkabelung Rathaus I (Altes Rathaus, Trakt D)	0,00
1.2.6_Maschinen u. techn. Anlagen, Fahrzeuge	Netzausstattung immobil	Verkabelung	Verkabelung Rathaus I Rathausstr. 11, Trakt C	0,00

Bilanzposition	Anlagenklassenbezeichnung	Anlagenbezeichnung I	Anlagenbezeichnung II	Restbuchwert zum 31.12.2022 in Euro
1.2.6_Maschinen u. techn. Anlagen, Fahrzeuge	Netzausstattung immobil	Verkabelung VoIP	Verkabelung VoIP	0,00
1.2.6_Maschinen u. techn. Anlagen, Fahrzeuge	Netzausstattung immobil	Verkabelung VoIP	Verkabelung VoIP	0,00
1.2.6_Maschinen u. techn. Anlagen, Fahrzeuge	Netzausstattung immobil	Verkabelung	VerkabelungTheater	0,00
1.2.6_Maschinen u. techn. Anlagen, Fahrzeuge	Fahrzeuge	Anhaenger	HA-2372: Kofferanhaenger	0,00
1.2.6_Maschinen u. techn. Anlagen, Fahrzeuge	Server- und Datensicherung	Memory-Card	Ersatz Traffipax Memory-Card	0,00
1.2.6_Maschinen u. techn. Anlagen, Fahrzeuge	Server- und Datensicherung	HochleistungsScanner	Ersatz-HochleistungsScanner	0,00
1.2.6_Maschinen u. techn. Anlagen, Fahrzeuge	Netzausstattung immobil	strukt. Verkabelung	Erweiterung der strukt. Verkabelung KII	0,00
1.2.6_Maschinen u. techn. Anlagen, Fahrzeuge	Netzausstattung immobil	Verkabelung	GlasfaserHABIT-RHHohenlbg.	0,00
1.2.6_Maschinen u. techn. Anlagen, Fahrzeuge	Netzausstattung immobil	Verkabelung	KabelR-H-S	0,00
1.2.6_Maschinen u. techn. Anlagen, Fahrzeuge	Netzausstattung immobil	Klimaanlage fuer strukt. Verk. Postgebaeude	Klimaanlage fuer strukt. Verk. Postgebaeude	0,00
1.2.6_Maschinen u. techn. Anlagen, Fahrzeuge	Netzausstattung immobil	aktive Komponenten Postgebaeude	Nachruestung aktiver Komponenten Postgeb.	0,00
1.2.6_Maschinen u. techn. Anlagen, Fahrzeuge	Server- und Datensicherung	Spektralphotometer	Spektralphotometer Eye One Basic Pro	0,00
1.2.6_Maschinen u. techn. Anlagen, Fahrzeuge	Netzausstattung immobil	str. Verkabelung	strukt. Verkabelung GS Fr.-v-Stein, Liebfr	0,00
1.2.6_Maschinen u. techn. Anlagen, Fahrzeuge	Netzausstattung immobil	strukt.Verkabelung	strukt. Verkabelung GS Fr.-v-Stein, Liebfr	0,00
1.2.6_Maschinen u. techn. Anlagen, Fahrzeuge	Netzausstattung immobil	strukt.Verkabelung Rathaus I	strukt.Verkabelung Rathaus I	0,00
1.2.6_Maschinen u. techn. Anlagen, Fahrzeuge	Netzausstattung immobil	strukturierte Verkabelung	strukturierte Verk. Martin-Luther-Str. 12 (Nchtra	0,00

Bilanzposition	Anlagenklassenbezeichnung	Anlagenbezeichnung I	Anlagenbezeichnung II	Restbuchwert zum 31.12.2022 in Euro
1.2.6_Maschinen u. techn. Anlagen, Fahrzeuge	Netzausstattung immobil	strukturierte Verkabelung	strukturierte Verkabelung Realschule Emst	0,00
1.2.6_Maschinen u. techn. Anlagen, Fahrzeuge	Netzausstattung immobil	keinLukas	Verkabel.PreusserStr.35-37a	0,00
1.2.6_Maschinen u. techn. Anlagen, Fahrzeuge	Netzausstattung immobil	Verkabelung	Verkabelung Erweiterung Kaufmannschule II	0,00
1.2.6_Maschinen u. techn. Anlagen, Fahrzeuge	Netzausstattung immobil	Verkabelung	Verkabelung histor,Rathaus	0,00
1.2.6_Maschinen u. techn. Anlagen, Fahrzeuge	Netzausstattung immobil	Verkabelung	Verkabelung histor,Rathaus - Nachtrag	0,00
1.2.6_Maschinen u. techn. Anlagen, Fahrzeuge	Netzausstattung immobil	struktur.Verkabelung KII	Verkabelung Kaufmannsschule I	0,00
1.2.6_Maschinen u. techn. Anlagen, Fahrzeuge	Netzausstattung immobil	keinLukas	VerkabelungBergstr.99	0,00
1.2.6_Maschinen u. techn. Anlagen, Fahrzeuge	Netzausstattung immobil	Zugangskontrollsystem	Kartenleser/Tueroeffner MIRO,HITG 2430	0,00
1.2.6_Maschinen u. techn. Anlagen, Fahrzeuge	Netzausstattung immobil	Zugangskontrollsystem	Reader-Interface-Modul	0,00
1.2.6_Maschinen u. techn. Anlagen, Fahrzeuge	Netzausstattung immobil	Zugangskontrollsystem	Tuersteuereinheit K12	0,00
1.2.6_Maschinen u. techn. Anlagen, Fahrzeuge	Netzausstattung immobil	Zugangskontrollsystem	Tuersteuereinheit K12	0,00
1.2.6_Maschinen u. techn. Anlagen, Fahrzeuge	Netzausstattung immobil	Zugangskontrollsystem	Tuersteuereinheit K12	0,00
1.2.6_Maschinen u. techn. Anlagen, Fahrzeuge	Netzausstattung immobil	Zugangskontrollsystem	Tuersteuereinheit K12	0,00
1.2.6_Maschinen u. techn. Anlagen, Fahrzeuge	Netzausstattung immobil	Zugangskontrollsystem	Tuersteuereinheit K12	0,00
1.2.6_Maschinen u. techn. Anlagen, Fahrzeuge	Netzausstattung immobil	Zugangskontrollsystem	Tuersteuereinheit K12	0,00
1.2.6_Maschinen u. techn. Anlagen, Fahrzeuge	Netzausstattung immobil	Zugangskontrollsystem	Tuersteuereinheit K12	0,00

Bilanzposition	Anlagenklassenbezeichnung	Anlagenbezeichnung I	Anlagenbezeichnung II	Restbuchwert zum 31.12.2022 in Euro
1.2.6_Maschinen u. techn. Anlagen, Fahrzeuge	Netzausstattung immobil	Zugangskontrollsystem	Tuersteuereinheit K12	0,00
1.2.6_Maschinen u. techn. Anlagen, Fahrzeuge	Netzausstattung immobil	Zugangskontrollsystem	Tuersteuereinheit K12	0,00
1.2.6_Maschinen u. techn. Anlagen, Fahrzeuge	Netzausstattung immobil	Zugangskontrollsystem	Tuersteuereinheit K12	0,00
1.2.6_Maschinen u. techn. Anlagen, Fahrzeuge	Netzausstattung immobil	Zugangskontrollsystem	Tuersteuereinheit K12	0,00
1.2.6_Maschinen u. techn. Anlagen, Fahrzeuge	Netzausstattung immobil	Zugangskontrollsystem	Tuersteuereinheit K12	0,00
1.2.6_Maschinen u. techn. Anlagen, Fahrzeuge	Netzausstattung immobil	Zugangskontrollsystem	Tuersteuereinheit K12	0,00
1.2.6_Maschinen u. techn. Anlagen, Fahrzeuge	Netzausstattung immobil	Zugangskontrollsystem	Tuersteuereinheit K32SX	0,00
1.2.6_Maschinen u. techn. Anlagen, Fahrzeuge	Netzausstattung immobil	Zugangskontrollsystem	Tuersteuereinheit K32SX	0,00
1.2.6_Maschinen u. techn. Anlagen, Fahrzeuge	Netzausstattung immobil	Zugangskontrollsystem	Tuersteuereinheit K32SX	0,00
1.2.6_Maschinen u. techn. Anlagen, Fahrzeuge	Netzausstattung immobil	Zugangskontrollsystem	Tuersteuereinheit K32SX	0,00
1.2.6_Maschinen u. techn. Anlagen, Fahrzeuge	Netzausstattung immobil	Zugangskontrollsystem	Tuersteuereinheit K32SX	0,00
1.2.6_Maschinen u. techn. Anlagen, Fahrzeuge	Netzausstattung immobil	Zugangskontrollsystem	Tuersteuereinheit K32SX	0,00
1.2.6_Maschinen u. techn. Anlagen, Fahrzeuge	Netzausstattung immobil	Zugangskontrollsystem	Tuersteuereinheit K32SX	0,00
1.2.6_Maschinen u. techn. Anlagen, Fahrzeuge	Netzausstattung immobil	Zugangskontrollsystem	Zeiterfassungsleser/Tueroeffner HITAC 2803	0,00
1.2.6_Maschinen u. techn. Anlagen, Fahrzeuge	Server- und Datensicherung	Serverrack	Rackkonsole RC23	0,00



Bilanzposition	Anlagenklassenbezeichnung	Anlagenbezeichnung I	Anlagenbezeichnung II	Restbuchwert zum 31.12.2022 in Euro
1.2.6_Maschinen u. techn. Anlagen, Fahrzeuge	Maschinen, techn. Anlagen, Betriebsvorrichtungen	Spirometer (Lungenfunktionstest)	Fachbereich 15	0,00
1.2.6_Maschinen u. techn. Anlagen, Fahrzeuge	Maschinen, techn. Anlagen, Betriebsvorrichtungen	Hoertestgeraet MAICO ST20	Fachbereich 15	0,00
1.2.6_Maschinen u. techn. Anlagen, Fahrzeuge	Maschinen, techn. Anlagen, Betriebsvorrichtungen	Hoertestgeraet MAICO ST20	Fachbereich 15	0,00
1.2.6_Maschinen u. techn. Anlagen, Fahrzeuge	Maschinen, techn. Anlagen, Betriebsvorrichtungen	Hoertestgeraet MAICO ST20	Fachbereich 15	0,00
1.2.6_Maschinen u. techn. Anlagen, Fahrzeuge	Maschinen, techn. Anlagen, Betriebsvorrichtungen	Hoertestgeraet MAICO ST20	Fachbereich 15	0,00
1.2.6_Maschinen u. techn. Anlagen, Fahrzeuge	Maschinen, techn. Anlagen, Betriebsvorrichtungen	Hoertestgeraet MAICO ST20	Fachbereich 15	0,00
1.2.6_Maschinen u. techn. Anlagen, Fahrzeuge	Maschinen, techn. Anlagen, Betriebsvorrichtungen	Hoertestgeraet MAICO ST20	Fachbereich 15	0,00
1.2.6_Maschinen u. techn. Anlagen, Fahrzeuge	Maschinen, techn. Anlagen, Betriebsvorrichtungen	Sehtestgeraet TITMUS V3 PC	Fachbereich 15	0,00
1.2.6_Maschinen u. techn. Anlagen, Fahrzeuge	Maschinen, techn. Anlagen, Betriebsvorrichtungen	Sehtestgeraet TITMUS V3 PC	Fachbereich 15	0,00
1.2.6_Maschinen u. techn. Anlagen, Fahrzeuge	Maschinen, techn. Anlagen, Betriebsvorrichtungen	Sehtestgeraet TITMUS V3 PC	Fachbereich 15	0,00
1.2.6_Maschinen u. techn. Anlagen, Fahrzeuge	Maschinen, techn. Anlagen, Betriebsvorrichtungen	Sehtestgeraet TITMUS V3 PC	Fachbereich 15	0,00
1.2.6_Maschinen u. techn. Anlagen, Fahrzeuge	Maschinen, techn. Anlagen, Betriebsvorrichtungen	Sehtestgeraet TITMUS V3 PC	Fachbereich 15	0,00
1.2.6_Maschinen u. techn. Anlagen, Fahrzeuge	Maschinen, techn. Anlagen, Betriebsvorrichtungen	Sehtestgeraet TITMUS V3 PC	Fachbereich 15	0,00
1.2.6_Maschinen u. techn. Anlagen, Fahrzeuge	Maschinen, techn. Anlagen, Betriebsvorrichtungen	Sehtestgeraet TITMUS V4 PC	Fachbereich 15	0,00
1.2.6_Maschinen u. techn. Anlagen, Fahrzeuge	Server- und Datensicherung	Scanner	Mikrofilmscanner Canon MS 800II	0,00
1.2.6_Maschinen u. techn. Anlagen, Fahrzeuge	Netzausstattung immobil	Verkabelung	W-LAN-Verkabelung im Rathaus an der Volme	0,00
1.2.6_Maschinen u. techn. Anlagen, Fahrzeuge	Netzausstattung immobil	Klimageraet-Schwerter Strasse 168	EDV Klimaaussengerat Type Cco	0,00

Bilanzposition	Anlagenklassenbezeichnung	Anlagenbezeichnung I	Anlagenbezeichnung II	Restbuchwert zum 31.12.2022 in Euro
1.2.6_Maschinen u. techn. Anlagen, Fahrzeuge	Maschinen, techn. Anlagen, Betriebsvorrichtungen	Messgeraet ARGUS 156 VDSL2	Fachbereich 15	0,00
1.2.6_Maschinen u. techn. Anlagen, Fahrzeuge	Netzausstattung immobil	Struk.Verkabelung	Stoeruebertr.Langenkampstr.33	0,00
1.2.6_Maschinen u. techn. Anlagen, Fahrzeuge	Netzausstattung immobil	Struk.Verkabelung	strukt.Verkabelung	0,00
1.2.6_Maschinen u. techn. Anlagen, Fahrzeuge	Netzausstattung immobil	Struk.Verkabelung	strukt.Verkabelung	0,00
1.2.6_Maschinen u. techn. Anlagen, Fahrzeuge	Netzausstattung immobil	Struk.Verkabelung	strukt.Verkabelung	0,00
1.2.6_Maschinen u. techn. Anlagen, Fahrzeuge	Netzausstattung immobil	Struk.Verkabelung	strukt.Verkabelung	0,00
1.2.6_Maschinen u. techn. Anlagen, Fahrzeuge	Netzausstattung immobil	Struk.Verkabelung	strukt.Verkabelung	0,00
1.2.6_Maschinen u. techn. Anlagen, Fahrzeuge	Netzausstattung immobil	Struk.Verkabelung	strukt.Verkabelung	0,00
1.2.6_Maschinen u. techn. Anlagen, Fahrzeuge	Netzausstattung immobil	Struk.Verkabelung	strukt.Verkabelung	0,00
1.2.6_Maschinen u. techn. Anlagen, Fahrzeuge	Netzausstattung immobil	Struk.Verkabelung	strukt.Verkabelung	0,00
1.2.6_Maschinen u. techn. Anlagen, Fahrzeuge	Netzausstattung immobil	Struk.Verkabelung	strukt.Verkabelung	0,00
1.2.6_Maschinen u. techn. Anlagen, Fahrzeuge	Netzausstattung immobil	Struk.Verkabelung	strukt.Verkabelung	0,00
1.2.6_Maschinen u. techn. Anlagen, Fahrzeuge	Netzausstattung immobil	Struk.Verkabelung	strukt.Verkabelung	0,00
1.2.6_Maschinen u. techn. Anlagen, Fahrzeuge	Netzausstattung immobil	Struk.Verkabelung	strukt.Verkabelung	0,00
1.2.6_Maschinen u. techn. Anlagen, Fahrzeuge	Netzausstattung immobil	keinLukas	Verkabelung Doedterstr. 10	0,00

Bilanzposition	Anlagenklassenbezeichnung	Anlagenbezeichnung I	Anlagenbezeichnung II	Restbuchwert zum 31.12.2022 in Euro
1.2.6_Maschinen u. techn. Anlagen, Fahrzeuge	Netzausstattung immobil	keinLukas	Verkabelung Rathausstr.11 (HVT)	0,00
1.2.6_Maschinen u. techn. Anlagen, Fahrzeuge	Server- und Datensicherung	Server	"PY RX2540 M1 8x2,5""	0,00
1.2.6_Maschinen u. techn. Anlagen, Fahrzeuge	Server- und Datensicherung	Server	"PY RX2540 M1 8x2,5""	0,00
1.2.6_Maschinen u. techn. Anlagen, Fahrzeuge	Server- und Datensicherung	Server	"PY RX2540 M1 8x2,5""	0,00
1.2.6_Maschinen u. techn. Anlagen, Fahrzeuge	Server- und Datensicherung	Server	"PY RX2540 M5 8x2,5""	0,00
1.2.6_Maschinen u. techn. Anlagen, Fahrzeuge	Server- und Datensicherung	Server	"PY RX2540 M5 8x2,5""	0,00
1.2.6_Maschinen u. techn. Anlagen, Fahrzeuge	Server- und Datensicherung	Server	"PY RX2540 M5 8x2,5""	0,00
1.2.6_Maschinen u. techn. Anlagen, Fahrzeuge	Server- und Datensicherung	Server	"PY RX2540 M5 8x2,5""	0,00
1.2.6_Maschinen u. techn. Anlagen, Fahrzeuge	Server- und Datensicherung	Server	"PY RX2540 M5 8x2,5""	0,00
1.2.6_Maschinen u. techn. Anlagen, Fahrzeuge	Server- und Datensicherung	Server	"PY RX2540 M5 8x2,5""	0,00
1.2.6_Maschinen u. techn. Anlagen, Fahrzeuge	Server- und Datensicherung	Server	"PY RX2540 M5 8x2,5""	0,00
1.2.6_Maschinen u. techn. Anlagen, Fahrzeuge	Server- und Datensicherung	Server	"PY RX2540 M5 8x2,5""	0,00
1.2.6_Maschinen u. techn. Anlagen, Fahrzeuge	Server- und Datensicherung	Server	"PY RX2540 M5 8x2,5""	0,00
1.2.6_Maschinen u. techn. Anlagen, Fahrzeuge	Server- und Datensicherung	Server	"PY RX2540 M5 8x2,5""	0,00
1.2.6_Maschinen u. techn. Anlagen, Fahrzeuge	Server- und Datensicherung	Server	"PY RX2540 M5 8x2,5""	0,00
1.2.6_Maschinen u. techn. Anlagen, Fahrzeuge	Server- und Datensicherung	Server	"PY RX2540 M5 8x2,5""	0,00
1.2.6_Maschinen u. techn. Anlagen, Fahrzeuge	Server- und Datensicherung	Server	"PY RX2540 M5 8x2,5""	0,00
1.2.6_Maschinen u. techn. Anlagen, Fahrzeuge	Server- und Datensicherung	Server	"PY RX2540 M5 8x2,5""	0,00

Bilanzposition	Anlagenklassenbezeichnung	Anlagenbezeichnung I	Anlagenbezeichnung II	Restbuchwert zum 31.12.2022 in Euro
1.2.6_Maschinen u. techn. Anlagen, Fahrzeuge	Server- und Datensicherung	Server	"PY RX2540 M5 8x2,5""	0,00
1.2.6_Maschinen u. techn. Anlagen, Fahrzeuge	Server- und Datensicherung	Server	"PY RX2540 M5 8x2,5""	0,00
1.2.6_Maschinen u. techn. Anlagen, Fahrzeuge	Server- und Datensicherung	SAN-Komponenten	DSK SHLF, 24x2.0TB, 7.2K,SATA,IOM3,QS,R5	0,00
1.2.6_Maschinen u. techn. Anlagen, Fahrzeuge	Server- und Datensicherung	Serverschraenke	FSC Primecenter Family	0,00
1.2.6_Maschinen u. techn. Anlagen, Fahrzeuge	Server- und Datensicherung	Server	FTS Primergy RX4770	0,00
1.2.6_Maschinen u. techn. Anlagen, Fahrzeuge	Server- und Datensicherung	Server	FTS Primergy RX4770	0,00
1.2.6_Maschinen u. techn. Anlagen, Fahrzeuge	Server- und Datensicherung	Server	FTS Primergy RX4770	0,00
1.2.6_Maschinen u. techn. Anlagen, Fahrzeuge	Server- und Datensicherung	Server	FTS PY TX100S3p/LFF	0,00
1.2.6_Maschinen u. techn. Anlagen, Fahrzeuge	Server- und Datensicherung	Server	Fujitsu Primergy P250	0,00
1.2.6_Maschinen u. techn. Anlagen, Fahrzeuge	Server- und Datensicherung	Schulserver	HP Pro Liant ML310e Gen8 v2	0,00
1.2.6_Maschinen u. techn. Anlagen, Fahrzeuge	Server- und Datensicherung	Schulserver	HP Pro Liant ML310e Gen8 v2	0,00
1.2.6_Maschinen u. techn. Anlagen, Fahrzeuge	Server- und Datensicherung	Schulserver	HP Pro Liant ML310e Gen8 v2	0,00
1.2.6_Maschinen u. techn. Anlagen, Fahrzeuge	Server- und Datensicherung	Quantum Scalar I2000 Redundant Netzteil	LSC2K-ARPS-001E Quantum Scalar I2000 Redundant Net	0,00
1.2.6_Maschinen u. techn. Anlagen, Fahrzeuge	Server- und Datensicherung	Quantum Scalar I2000 LTO-4 Bandlaufwerk-Modul	LSC2K-FTDG-L4HA Quantum Scalar I2000 LTO-4 Bandlau	0,00
1.2.6_Maschinen u. techn. Anlagen, Fahrzeuge	Server- und Datensicherung	Quantum Scalar I2000 LTO-4 Bandlaufwerk-Modul	LSC2K-FTDG-L4HA Quantum Scalar I2000 LTO-4 Bandlau	0,00
1.2.6_Maschinen u. techn. Anlagen, Fahrzeuge	Server- und Datensicherung	Quantum Scalar I2000 LTO-4 Bandlaufwerk-Modul	LSC2K-FTDG-L4HA Quantum Scalar I2000 LTO-4 Bandlau	0,00

Bilanzposition	Anlagenklassenbezeichnung	Anlagenbezeichnung I	Anlagenbezeichnung II	Restbuchwert zum 31.12.2022 in Euro
1.2.6_Maschinen u. techn. Anlagen, Fahrzeuge	Server- und Datensicherung	Quantum Scalar I2000 LTO-4 Bandlaufwerk-Modul	LSC2K-FTDG-L4HA Quantum Scalar I2000 LTO-4 Bandlau	0,00
1.2.6_Maschinen u. techn. Anlagen, Fahrzeuge	Server- und Datensicherung	Server	NAS_QNAP TS-EC1680-RP	0,00
1.2.6_Maschinen u. techn. Anlagen, Fahrzeuge	Server- und Datensicherung	Primecenter Rack	Primecenter Rack	0,00
1.2.6_Maschinen u. techn. Anlagen, Fahrzeuge	Server- und Datensicherung	Primecenter Rack 38HE	Primecenter Rack 38HE	0,00
1.2.6_Maschinen u. techn. Anlagen, Fahrzeuge	Server- und Datensicherung	Server-Rack	Primecenter Rack 38HE	0,00
1.2.6_Maschinen u. techn. Anlagen, Fahrzeuge	Server- und Datensicherung	Serverrack	Primecenter Rack 38HE	0,00
1.2.6_Maschinen u. techn. Anlagen, Fahrzeuge	Server- und Datensicherung	Serverrack	Primecenter Rack 38HE	0,00
1.2.6_Maschinen u. techn. Anlagen, Fahrzeuge	Server- und Datensicherung	Server	PY PY RX200S7	0,00
1.2.6_Maschinen u. techn. Anlagen, Fahrzeuge	Server- und Datensicherung	Server	PY RX100S7	0,00
1.2.6_Maschinen u. techn. Anlagen, Fahrzeuge	Server- und Datensicherung	Server	PY RX100S7	0,00
1.2.6_Maschinen u. techn. Anlagen, Fahrzeuge	Server- und Datensicherung	Server	PY RX100S7	0,00
1.2.6_Maschinen u. techn. Anlagen, Fahrzeuge	Server- und Datensicherung	Server	PY RX100S7	0,00
1.2.6_Maschinen u. techn. Anlagen, Fahrzeuge	Server- und Datensicherung	Server	PY RX200 S6	0,00
1.2.6_Maschinen u. techn. Anlagen, Fahrzeuge	Server- und Datensicherung	Server	PY RX200 S6	0,00
1.2.6_Maschinen u. techn. Anlagen, Fahrzeuge	Server- und Datensicherung	Server	PY RX200 S6	0,00
1.2.6_Maschinen u. techn. Anlagen, Fahrzeuge	Server- und Datensicherung	Server	PY RX2540 M2	0,00

Bilanzposition	Anlagenklassenbezeichnung	Anlagenbezeichnung I	Anlagenbezeichnung II	Restbuchwert zum 31.12.2022 in Euro
1.2.6_Maschinen u. techn. Anlagen, Fahrzeuge	Server- und Datensicherung	Server	PY RX2540 M2	0,00
1.2.6_Maschinen u. techn. Anlagen, Fahrzeuge	Server- und Datensicherung	Server	PY RX2540 M2	0,00
1.2.6_Maschinen u. techn. Anlagen, Fahrzeuge	Server- und Datensicherung	Server	PY RX2540 M2	0,00
1.2.6_Maschinen u. techn. Anlagen, Fahrzeuge	Server- und Datensicherung	Server	PY RX2540 M2	0,00
1.2.6_Maschinen u. techn. Anlagen, Fahrzeuge	Server- und Datensicherung	Server	PY RX2540 M2	0,00
1.2.6_Maschinen u. techn. Anlagen, Fahrzeuge	Server- und Datensicherung	Server	PY RX2540 M2	0,00
1.2.6_Maschinen u. techn. Anlagen, Fahrzeuge	Server- und Datensicherung	Server	PY RX2540 M2	0,00
1.2.6_Maschinen u. techn. Anlagen, Fahrzeuge	Server- und Datensicherung	Server	PY RX300S4 6x3.5	0,00
1.2.6_Maschinen u. techn. Anlagen, Fahrzeuge	Server- und Datensicherung	Server	PY RX300S5	0,00
1.2.6_Maschinen u. techn. Anlagen, Fahrzeuge	Server- und Datensicherung	Server	PY RX300S6	0,00
1.2.6_Maschinen u. techn. Anlagen, Fahrzeuge	Server- und Datensicherung	Server	PY RX300S7 12x2,5	0,00
1.2.6_Maschinen u. techn. Anlagen, Fahrzeuge	Server- und Datensicherung	Server	PY RX300S7 12x2,5	0,00
1.2.6_Maschinen u. techn. Anlagen, Fahrzeuge	Server- und Datensicherung	Server	PY RX600 1xX/3.00/4M 4GB	0,00
1.2.6_Maschinen u. techn. Anlagen, Fahrzeuge	Server- und Datensicherung	Server	PY RX600 S6	0,00
1.2.6_Maschinen u. techn. Anlagen, Fahrzeuge	Server- und Datensicherung	Server	PY RX600 S6	0,00
1.2.6_Maschinen u. techn. Anlagen, Fahrzeuge	Server- und Datensicherung	Server	PY RX600 S6	0,00

Bilanzposition	Anlagenklassenbezeichnung	Anlagenbezeichnung I	Anlagenbezeichnung II	Restbuchwert zum 31.12.2022 in Euro
1.2.6_Maschinen u. techn. Anlagen, Fahrzeuge	Server- und Datensicherung	Server	PY RX600 S6	0,00
1.2.6_Maschinen u. techn. Anlagen, Fahrzeuge	Server- und Datensicherung	Server	PY TX1310M1/LFF/Standartd PSU	0,00
1.2.6_Maschinen u. techn. Anlagen, Fahrzeuge	Server- und Datensicherung	Server	PY TX1320M4/LFF/Std. PSU	0,00
1.2.6_Maschinen u. techn. Anlagen, Fahrzeuge	Server- und Datensicherung	Server	PY TX1320M4/LFF/Std. PSU	0,00
1.2.6_Maschinen u. techn. Anlagen, Fahrzeuge	Server- und Datensicherung	Server	PY TX1320M4/LFF/Std. PSU	0,00
1.2.6_Maschinen u. techn. Anlagen, Fahrzeuge	Server- und Datensicherung	Server	PY TX150S7	0,00
1.2.6_Maschinen u. techn. Anlagen, Fahrzeuge	Server- und Datensicherung	Server	PY TX150S7 Server	0,00
1.2.6_Maschinen u. techn. Anlagen, Fahrzeuge	Server- und Datensicherung	Server	PYRX300S5	0,00
1.2.6_Maschinen u. techn. Anlagen, Fahrzeuge	Server- und Datensicherung	Server	PYTX300S 6r	0,00
1.2.6_Maschinen u. techn. Anlagen, Fahrzeuge	Server- und Datensicherung	Server	PYX300S7	0,00
1.2.6_Maschinen u. techn. Anlagen, Fahrzeuge	Server- und Datensicherung	Server Rack	Server Rack PY Primecenter Rack 38 HE	0,00
1.2.6_Maschinen u. techn. Anlagen, Fahrzeuge	Server- und Datensicherung	Server Rack	Server Rack PY Primecenter Rack 38 HE	0,00
1.2.6_Maschinen u. techn. Anlagen, Fahrzeuge	Server- und Datensicherung	Server	"PY RX2540 M2 8x2,5""	0,00
1.2.6_Maschinen u. techn. Anlagen, Fahrzeuge	Server- und Datensicherung	Server	"PY RX2540 M2 8x2,5""	0,00
1.2.6_Maschinen u. techn. Anlagen, Fahrzeuge	Server- und Datensicherung	Server	"PY RX2540 M2 8x2,5""	0,00
1.2.6_Maschinen u. techn. Anlagen, Fahrzeuge	Server- und Datensicherung	Server	PY RX2540 M1	0,00

Bilanzposition	Anlagenklassenbezeichnung	Anlagenbezeichnung I	Anlagenbezeichnung II	Restbuchwert zum 31.12.2022 in Euro
1.2.6_Maschinen u. techn. Anlagen, Fahrzeuge	Server- und Datensicherung	MILS-DMZ-Server	PY RX300S8 12x2,5	0,00
1.2.6_Maschinen u. techn. Anlagen, Fahrzeuge	Netzausstattung mobil	FTS SAN Switch	FC Switch 6505	0,00
1.2.6_Maschinen u. techn. Anlagen, Fahrzeuge	Server- und Datensicherung	Datensicherungsroboter (sekundaer)	Quantum Scalar i500	0,00
1.2.6_Maschinen u. techn. Anlagen, Fahrzeuge	Server- und Datensicherung	Datensicherungsroboter (primaer)	Quantum Scalar i6000	0,00
1.2.6_Maschinen u. techn. Anlagen, Fahrzeuge	Server- und Datensicherung	Server	PY RX300S8 12x2,5	0,00
1.2.6_Maschinen u. techn. Anlagen, Fahrzeuge	Server- und Datensicherung	Server	PY RX300S8 12x2,5	0,00
1.2.6_Maschinen u. techn. Anlagen, Fahrzeuge	Server- und Datensicherung	Server (Applikationsserver)	PY RX300S8 12x2.5	0,00
1.2.6_Maschinen u. techn. Anlagen, Fahrzeuge	Server- und Datensicherung	Server(Datenbankserver)	PY RX300S8 12x2.5	0,00
1.2.6_Maschinen u. techn. Anlagen, Fahrzeuge	Server- und Datensicherung	Dokumentenscanner	Fujits FI-6670A	0,00
1.2.7_Betriebs- und Geschäftsausstattung	Betriebs- und Geschäftsausstattung	Absauganlage	Absauganlage RLA 160	0,00
1.2.7_Betriebs- und Geschäftsausstattung	Betriebs- und Geschäftsausstattung	Lautsprecher	Lautsprecher The Box TA Power Bundle	0,00
1.2.7_Betriebs- und Geschäftsausstattung	Betriebs- und Geschäftsausstattung	Spielzeug	Motorik-Spielkiste	0,00
1.2.7_Betriebs- und Geschäftsausstattung	Betriebs- und Geschäftsausstattung	Lehr- und Lernmaterial	Periodensystem	0,00
1.2.7_Betriebs- und Geschäftsausstattung	Betriebs- und Geschäftsausstattung	Tischbohrmaschine	Tischbohrmaschine FLOTT TB 10 STW	0,00
1.2.7_Betriebs- und Geschäftsausstattung	Betriebs- und Geschäftsausstattung	Tischkreissäge	Tischkreissäge SC 3 W 16	0,00
1.2.7_Betriebs- und Geschäftsausstattung	Betriebs- und Geschäftsausstattung	Mess- und Prüfgerät	Messestand	0,00



Bilanzposition	Anlagenklassenbezeichnung	Anlagenbezeichnung I	Anlagenbezeichnung II	Restbuchwert zum 31.12.2022 in Euro
1.2.7_Betriebs- und Geschäftsausstattung	Betriebs- und Geschäftsausstattung	Geschirrspüler	Geschirrspüler Electrolux	0,00
1.2.7_Betriebs- und Geschäftsausstattung	Betriebs- und Geschäftsausstattung	Kaffeemaschine	WMF Kaffeespezialitätenmaschine Bistro easy	0,00
1.2.7_Betriebs- und Geschäftsausstattung	Betriebs- und Geschäftsausstattung	Zelt	Alu-Faltzelt PROFI-Premium 3x6 Meter	0,00
1.2.7_Betriebs- und Geschäftsausstattung	Betriebs- und Geschäftsausstattung	Spiel- und Sportpark Emst	Lamellenanlage	0,00
1.2.7_Betriebs- und Geschäftsausstattung	Betriebs- und Geschäftsausstattung	Spülmaschine	Geschirrspülmaschine LS5	0,00
1.2.7_Betriebs- und Geschäftsausstattung	Betriebs- und Geschäftsausstattung	Küchenzeilen	Küchenblock	0,00
1.2.7_Betriebs- und Geschäftsausstattung	Betriebs- und Geschäftsausstattung	Küchenzeilen	Küchenzeile	0,00
1.2.7_Betriebs- und Geschäftsausstattung	Betriebs- und Geschäftsausstattung	Küchenzeilen	Küchenzeile	0,00
1.2.7_Betriebs- und Geschäftsausstattung	Betriebs- und Geschäftsausstattung	Küche	Wache Mitte	0,00
1.2.7_Betriebs- und Geschäftsausstattung	Betriebs- und Geschäftsausstattung	Telefonanlage AGFEO AS 43 Up0-Edition	Modul, Telefone, Back-Up	0,00
1.2.7_Betriebs- und Geschäftsausstattung	Betriebs- und Geschäftsausstattung	Küchenzeilen	Küchenzeile	0,00
1.2.7_Betriebs- und Geschäftsausstattung	Betriebs- und Geschäftsausstattung	Küchenzeilen	Küchenzeile	0,00
1.2.7_Betriebs- und Geschäftsausstattung	Betriebs- und Geschäftsausstattung	Küchenzeilen	Küchenzeile	0,00
1.2.7_Betriebs- und Geschäftsausstattung	Betriebs- und Geschäftsausstattung	Küchenzeilen	Küchenzeile	0,00
1.2.7_Betriebs- und Geschäftsausstattung	Betriebs- und Geschäftsausstattung	Küchenzeilen	Küchenzeile	0,00

Bilanzposition	Anlagenklassenbezeichnung	Anlagenbezeichnung I	Anlagenbezeichnung II	Restbuchwert zum 31.12.2022 in Euro
1.2.7_Betriebs- und Geschäftsausstattung	Betriebs- und Geschäftsausstattung	Küchenzeilen	Küchenzeile	0,00
1.2.7_Betriebs- und Geschäftsausstattung	Betriebs- und Geschäftsausstattung	Küchenzeilen	Küchenzeile	0,00
1.2.7_Betriebs- und Geschäftsausstattung	Betriebs- und Geschäftsausstattung	Netzwerkverteiler Switch HP 2530-48G-PoE		0,00
1.2.7_Betriebs- und Geschäftsausstattung	Betriebs- und Geschäftsausstattung	Netzwerkverteiler Switch HP 2530-48G-PoE		0,00
1.2.7_Betriebs- und Geschäftsausstattung	Betriebs- und Geschäftsausstattung	Einbauküche		0,00
1.2.7_Betriebs- und Geschäftsausstattung	Betriebs- und Geschäftsausstattung	Spielhaus	Spielhaus "Haus Dachgarten"	0,00
1.2.7_Betriebs- und Geschäftsausstattung	Betriebs- und Geschäftsausstattung	Verstärkerbox	Medien Paket Set TLS Education 70 inkl.Stativ	0,00
1.2.7_Betriebs- und Geschäftsausstattung	Betriebs- und Geschäftsausstattung	Spülmaschine	Miele Spülautomaten G 8050 U	0,00
1.2.7_Betriebs- und Geschäftsausstattung	Betriebs- und Geschäftsausstattung	Küchenzeilen	Einbauküche OGS	0,00
1.2.7_Betriebs- und Geschäftsausstattung	Betriebs- und Geschäftsausstattung	Küchenzeilen	Küchenzeile	0,00
1.2.7_Betriebs- und Geschäftsausstattung	Betriebs- und Geschäftsausstattung	Spielgeräte	Rollenspiel-Wand	0,00
1.2.7_Betriebs- und Geschäftsausstattung	Betriebs- und Geschäftsausstattung	Küchenzeilen	Einbauküche OGS	0,00
1.2.7_Betriebs- und Geschäftsausstattung	Betriebs- und Geschäftsausstattung	Regale	Aufbewahrungsregal	0,00
1.2.7_Betriebs- und Geschäftsausstattung	Betriebs- und Geschäftsausstattung	Vitrinen/Schaukästen	Vitrine, 180x100x50cm (HxBxT), mit	0,00
1.2.7_Betriebs- und Geschäftsausstattung	Betriebs- und Geschäftsausstattung	Küchenzeile	Küchenzeile	0,00
1.2.7_Betriebs- und Geschäftsausstattung	Betriebs- und Geschäftsausstattung	Spielhaus	Zweite Spielebene mit Ruhezone und Bauecke	0,00

Bilanzposition	Anlagenklassenbezeichnung	Anlagenbezeichnung I	Anlagenbezeichnung II	Restbuchwert zum 31.12.2022 in Euro
1.2.7_Betriebs- und Geschäftsausstattung	Betriebs- und Geschäftsausstattung	Ausgabeküche	Ausgabeküche	0,00
1.2.7_Betriebs- und Geschäftsausstattung	Betriebs- und Geschäftsausstattung	Brötchenausgabe komplet	Brötchenausgabe komplet	0,00
1.2.7_Betriebs- und Geschäftsausstattung	Betriebs- und Geschäftsausstattung	Spülküche komplet	Spülküche komplet	0,00
1.2.7_Betriebs- und Geschäftsausstattung	Betriebs- und Geschäftsausstattung	Küchenzeile	Küchenzeile	0,00
1.2.7_Betriebs- und Geschäftsausstattung	Betriebs- und Geschäftsausstattung	Spielgerät Balltrichter		0,00
1.2.7_Betriebs- und Geschäftsausstattung	Betriebs- und Geschäftsausstattung	Rutsche	Rutsche GS Funckepark	0,00
1.2.7_Betriebs- und Geschäftsausstattung	Betriebs- und Geschäftsausstattung	Spielzeug	Forscherturm	0,00
1.2.7_Betriebs- und Geschäftsausstattung	Betriebs- und Geschäftsausstattung	Verstärkerbox	TLS Education 70	0,00
1.2.7_Betriebs- und Geschäftsausstattung	Betriebs- und Geschäftsausstattung	Verstärker	Verstärkerbox-Education	0,00
1.2.7_Betriebs- und Geschäftsausstattung	Betriebs- und Geschäftsausstattung	Kletterpyramide		0,00
1.2.7_Betriebs- und Geschäftsausstattung	Betriebs- und Geschäftsausstattung	Ausstellungsvitrine	Ausstellungsvitrine	0,00
1.2.7_Betriebs- und Geschäftsausstattung	Betriebs- und Geschäftsausstattung	Verstärkerbox	Verstärkerbox TLS Education70	0,00
1.2.7_Betriebs- und Geschäftsausstattung	Betriebs- und Geschäftsausstattung	Küchenzeilen	Einbauküche	0,00
1.2.7_Betriebs- und Geschäftsausstattung	Betriebs- und Geschäftsausstattung	Küchenzeilen	Küchenzeile (Spülküche)	0,00
1.2.7_Betriebs- und Geschäftsausstattung	Betriebs- und Geschäftsausstattung	Möbel	Einbauküche	0,00
1.2.7_Betriebs- und Geschäftsausstattung	Betriebs- und Geschäftsausstattung	Ausgabeküche	Ausgabeküche	0,00

Bilanzposition	Anlagenklassenbezeichnung	Anlagenbezeichnung I	Anlagenbezeichnung II	Restbuchwert zum 31.12.2022 in Euro
1.2.7_Betriebs- und Geschäftsausstattung	Betriebs- und Geschäftsausstattung	Billardtisch	Billardtisch	0,00
1.2.7_Betriebs- und Geschäftsausstattung	Betriebs- und Geschäftsausstattung	Kickertisch	Kickertisch	0,00
1.2.7_Betriebs- und Geschäftsausstattung	Betriebs- und Geschäftsausstattung	Kickertisch	Kickertisch Roberto Sport Champion International	0,00
1.2.7_Betriebs- und Geschäftsausstattung	Betriebs- und Geschäftsausstattung	Küchenzeile	Küchenzeile incl. Spüle, Geschirrspüler, Kühlschrank	0,00
1.2.7_Betriebs- und Geschäftsausstattung	Betriebs- und Geschäftsausstattung	Küchenzeilen	Lehrküche	0,00
1.2.7_Betriebs- und Geschäftsausstattung	Betriebs- und Geschäftsausstattung	Spülküche	Spülküche	0,00
1.2.7_Betriebs- und Geschäftsausstattung	Betriebs- und Geschäftsausstattung	Tablettwagen	Tablettwagen	0,00
1.2.7_Betriebs- und Geschäftsausstattung	Betriebs- und Geschäftsausstattung	Sportmobiliar	Billardtisch	0,00
1.2.7_Betriebs- und Geschäftsausstattung	Betriebs- und Geschäftsausstattung	Musikanlage	Dan-Sound AV 80W	0,00
1.2.7_Betriebs- und Geschäftsausstattung	Betriebs- und Geschäftsausstattung	Küchenzeilen	Einbauküche (Industrieküche)	0,00
1.2.7_Betriebs- und Geschäftsausstattung	Betriebs- und Geschäftsausstattung	Elektro-Combidämpfer Typ CM-101-Elektro	Elektro-Combidämpfer Typ CM-101-Elektro	0,00
1.2.7_Betriebs- und Geschäftsausstattung	Betriebs- und Geschäftsausstattung	Sportmobiliar	Tischtennis-Tisch DYWIDAG Outdoor	0,00
1.2.7_Betriebs- und Geschäftsausstattung	Betriebs- und Geschäftsausstattung	Sportmobiliar	Tischtennis-Tisch mit Rundlauf	0,00
1.2.7_Betriebs- und Geschäftsausstattung	Betriebs- und Geschäftsausstattung	Ausgabetheke mit Tabletrutsche	Ausgabetheke mit Tabletrutsche	0,00
1.2.7_Betriebs- und Geschäftsausstattung	Betriebs- und Geschäftsausstattung	Mischpult Audio	Boss, BR-1600CD/80GB/16 Spuren, Workstation	0,00

Bilanzposition	Anlagenklassenbezeichnung	Anlagenbezeichnung I	Anlagenbezeichnung II	Restbuchwert zum 31.12.2022 in Euro
1.2.7_Betriebs- und Geschäftsausstattung	Betriebs- und Geschäftsausstattung	Gewerbekühlschrank	Gewerbekühlschrank	0,00
1.2.7_Betriebs- und Geschäftsausstattung	Betriebs- und Geschäftsausstattung	Küchenzeile aus CNS	Küchenzeile aus CNS	0,00
1.2.7_Betriebs- und Geschäftsausstattung	Betriebs- und Geschäftsausstattung	Küchenzeile mit E-Geräte	Küchenzeile mit E-Geräte	0,00
1.2.7_Betriebs- und Geschäftsausstattung	Betriebs- und Geschäftsausstattung	Liebherr Getränkekühlschrank	Liebherr Getränkekühlschrank	0,00
1.2.7_Betriebs- und Geschäftsausstattung	Betriebs- und Geschäftsausstattung	Verstärker MarschalRöhren Topteil		0,00
1.2.7_Betriebs- und Geschäftsausstattung	Betriebs- und Geschäftsausstattung	Gitare Legend 2056-LX 12-String		0,00
1.2.7_Betriebs- und Geschäftsausstattung	Betriebs- und Geschäftsausstattung	Gitare Fender New Amerikan Standart		0,00
1.2.7_Betriebs- und Geschäftsausstattung	Betriebs- und Geschäftsausstattung	Kommunikationssysteme(z.B. Rednerpult mit Sounds.)	Rednerpult, fahrbar, Holz-Alu-Kombina-	0,00
1.2.7_Betriebs- und Geschäftsausstattung	Betriebs- und Geschäftsausstattung	Universalsäge	Super-Universalsäge Multicut SE	0,00
1.2.7_Betriebs- und Geschäftsausstattung	Betriebs- und Geschäftsausstattung	Lautsprecher	Aktivsubwoofer, DB Technologies Sub 18 D	0,00
1.2.7_Betriebs- und Geschäftsausstattung	Betriebs- und Geschäftsausstattung	Babysimulationspuppe	Babysimulationspuppe	0,00
1.2.7_Betriebs- und Geschäftsausstattung	Betriebs- und Geschäftsausstattung	Einbauküche	Einbauküche	0,00
1.2.7_Betriebs- und Geschäftsausstattung	Betriebs- und Geschäftsausstattung	Küchenzeilen	Einbauküche (Industrieküche)	0,00
1.2.7_Betriebs- und Geschäftsausstattung	Betriebs- und Geschäftsausstattung	Küchenzeilen	Lehrküche	0,00
1.2.7_Betriebs- und Geschäftsausstattung	Betriebs- und Geschäftsausstattung	Vitrinen/Schaukästen	Vitrine (Glasvitrine I)	0,00
1.2.7_Betriebs- und Geschäftsausstattung	Betriebs- und Geschäftsausstattung	Vitrinen/Schaukästen	Vitrine (Glasvitrine II)	0,00

Bilanzposition	Anlagenklassenbezeichnung	Anlagenbezeichnung I	Anlagenbezeichnung II	Restbuchwert zum 31.12.2022 in Euro
1.2.7_Betriebs- und Geschäftsausstattung	Betriebs- und Geschäftsausstattung	Absauganlage	Absauganlage Holzkraft RLA 125	0,00
1.2.7_Betriebs- und Geschäftsausstattung	Betriebs- und Geschäftsausstattung	Einbauküche	Einbauküche	0,00
1.2.7_Betriebs- und Geschäftsausstattung	Betriebs- und Geschäftsausstattung	Gefrierschrank	HS Hohenlimburg	0,00
1.2.7_Betriebs- und Geschäftsausstattung	Betriebs- und Geschäftsausstattung	Waschmaschine	HS Hohenlimburg	0,00
1.2.7_Betriebs- und Geschäftsausstattung	Betriebs- und Geschäftsausstattung	Wäschetrockner	HS Hohenlimburg	0,00
1.2.7_Betriebs- und Geschäftsausstattung	Betriebs- und Geschäftsausstattung	Küchenzeile (Herdzeile)	Küchenzeile (Herdzeile) links HS Hohenlimburg	0,00
1.2.7_Betriebs- und Geschäftsausstattung	Betriebs- und Geschäftsausstattung	Küchenzeile (Spülzeile)	Küchenzeile (Spülzeile) rechts HS Hohenlimburg	0,00
1.2.7_Betriebs- und Geschäftsausstattung	Betriebs- und Geschäftsausstattung	Küchenzeile Block A (Spülküche)	Küchenzeile Block A (Mensaküche/Spülküche)	0,00
1.2.7_Betriebs- und Geschäftsausstattung	Betriebs- und Geschäftsausstattung	Küchenzeile Block A (Spülblock)	Küchenzeile Block A (Spülblock) HS Hohenlimburg	0,00
1.2.7_Betriebs- und Geschäftsausstattung	Betriebs- und Geschäftsausstattung	Küchenzeile Block B (Kochblock)	Küchenzeile Block B (Kochblock)HS Hohenlimburg	0,00
1.2.7_Betriebs- und Geschäftsausstattung	Betriebs- und Geschäftsausstattung	Küchenzeile Block B (Mensaküche/Essenausgabe)	Küchenzeile Block B (Mensaküche/Essenausgabe)	0,00
1.2.7_Betriebs- und Geschäftsausstattung	Betriebs- und Geschäftsausstattung	Küchenzeile Block C ((Mensaküche/Essenausgabe)	Küchenzeile Block C ((Mensaküche/Essenausgabe)	0,00
1.2.7_Betriebs- und Geschäftsausstattung	Betriebs- und Geschäftsausstattung	Küchenzeile Block C (Spülblock)	Küchenzeile Block C (Spülblock)HS Hohenlimburg	0,00
1.2.7_Betriebs- und Geschäftsausstattung	Betriebs- und Geschäftsausstattung	Küchenzeile Block D ((Mensaküche/Essenausgabe)	Küchenzeile Block D ((Mensaküche/Essenausgabe)	0,00
1.2.7_Betriebs- und Geschäftsausstattung	Betriebs- und Geschäftsausstattung	Küchenzeile Block D (Kochblock)	Küchenzeile Block D (Kochblock) HS Hohenlimburg	0,00
1.2.7_Betriebs- und Geschäftsausstattung	Betriebs- und Geschäftsausstattung	Küchenzeile Block E (Spülblock)	Küchenzeile Block E (Spülblock) HS Hohenlimburg	0,00

Bilanzposition	Anlagenklassenbezeichnung	Anlagenbezeichnung I	Anlagenbezeichnung II	Restbuchwert zum 31.12.2022 in Euro
1.2.7_Betriebs- und Geschäftsausstattung	Betriebs- und Geschäftsausstattung	Küchenzeile Block F (Backzeile)	Küchenzeile Block F (Backzeile) HS Hohenlimburg	0,00
1.2.7_Betriebs- und Geschäftsausstattung	Betriebs- und Geschäftsausstattung	Küchenzeile Block G (Backzeile)	Küchenzeile Block G (Backzeile) HS Hohenlimburg	0,00
1.2.7_Betriebs- und Geschäftsausstattung	Betriebs- und Geschäftsausstattung	Küchenzeile Block H (Geschirrschränke)	Küchenzeile Block H (Geschirrschr) HS Hohenlimburg	0,00
1.2.7_Betriebs- und Geschäftsausstattung	Betriebs- und Geschäftsausstattung	Kühltheke	Kühltheke	0,00
1.2.7_Betriebs- und Geschäftsausstattung	Betriebs- und Geschäftsausstattung	Verstärker/Mixer	Thomann Creative Bundle	0,00
1.2.7_Betriebs- und Geschäftsausstattung	Betriebs- und Geschäftsausstattung	Großleinwand	WS-P-FloorScreen	0,00
1.2.7_Betriebs- und Geschäftsausstattung	Betriebs- und Geschäftsausstattung	Zeile V und W	Zeile V und W HS Hohenlimburg	0,00
1.2.7_Betriebs- und Geschäftsausstattung	Betriebs- und Geschäftsausstattung	Musikanlage	Musikanlage DAN AV80	0,00
1.2.7_Betriebs- und Geschäftsausstattung	Betriebs- und Geschäftsausstattung	RS Halden	Brennofen	0,00
1.2.7_Betriebs- und Geschäftsausstattung	Betriebs- und Geschäftsausstattung	Fräsmaschine	CNC-Fräsmaschine	0,00
1.2.7_Betriebs- und Geschäftsausstattung	Betriebs- und Geschäftsausstattung	Küchenzeilen	Einbauküche	0,00
1.2.7_Betriebs- und Geschäftsausstattung	Betriebs- und Geschäftsausstattung	Küchenzeile	Küchenzeile	0,00
1.2.7_Betriebs- und Geschäftsausstattung	Betriebs- und Geschäftsausstattung	Küchenzeilen	Küchenzeile	0,00
1.2.7_Betriebs- und Geschäftsausstattung	Betriebs- und Geschäftsausstattung	Küchenzeilen	Lehrküche	0,00
1.2.7_Betriebs- und Geschäftsausstattung	Betriebs- und Geschäftsausstattung	Pool-Billardtisch	Pool-Billardtisch	0,00

Bilanzposition	Anlagenklassenbezeichnung	Anlagenbezeichnung I	Anlagenbezeichnung II	Restbuchwert zum 31.12.2022 in Euro
1.2.7_Betriebs- und Geschäftsausstattung	Betriebs- und Geschäftsausstattung	Tischfußball XXL	Tischfußball XXL	0,00
1.2.7_Betriebs- und Geschäftsausstattung	Betriebs- und Geschäftsausstattung	Küchenzeile	Ausgabeküche	0,00
1.2.7_Betriebs- und Geschäftsausstattung	Betriebs- und Geschäftsausstattung	Lehr- und Lernmittel	Experimentiersatz CHEMIE ADDESTATION	0,00
1.2.7_Betriebs- und Geschäftsausstattung	Betriebs- und Geschäftsausstattung	Lehr- und Lernmittel	Experimentiersatz Radioaktivität	0,00
1.2.7_Betriebs- und Geschäftsausstattung	Betriebs- und Geschäftsausstattung	Gewerbegeschirrspülmaschine	Gewerbegeschirrspülmaschine	0,00
1.2.7_Betriebs- und Geschäftsausstattung	Betriebs- und Geschäftsausstattung	Licht- und Beschallungsanlage	Licht- und Beschallungsanlage	0,00
1.2.7_Betriebs- und Geschäftsausstattung	Betriebs- und Geschäftsausstattung	Beamer	Mobiles Kino BenQ MX660P	0,00
1.2.7_Betriebs- und Geschäftsausstattung	Betriebs- und Geschäftsausstattung	Lautsprechersystem	mobiles Lautsprechersystem 120W "Mipro MA708 D"	0,00
1.2.7_Betriebs- und Geschäftsausstattung	Betriebs- und Geschäftsausstattung	Scheinwerfer	Profillinsenscheinwerfer	0,00
1.2.7_Betriebs- und Geschäftsausstattung	Betriebs- und Geschäftsausstattung	Scheinwerfer	Profillinsenscheinwerfer	0,00
1.2.7_Betriebs- und Geschäftsausstattung	Betriebs- und Geschäftsausstattung	Spülküche Schrankanlage	Spülküche Schrankanlage	0,00
1.2.7_Betriebs- und Geschäftsausstattung	Betriebs- und Geschäftsausstattung	Mixer/Verstärker	Verstärkerbox Education 70	0,00
1.2.7_Betriebs- und Geschäftsausstattung	Betriebs- und Geschäftsausstattung	Kulisse	Vorhangkulisse	0,00
1.2.7_Betriebs- und Geschäftsausstattung	Betriebs- und Geschäftsausstattung	Laborgerät	Wasserwellenkanal	0,00
1.2.7_Betriebs- und Geschäftsausstattung	Betriebs- und Geschäftsausstattung	Küchenzeilen	Einbauküche	0,00
1.2.7_Betriebs- und Geschäftsausstattung	Betriebs- und Geschäftsausstattung	Teeküche	Teeküche Küchenzeile	0,00



Bilanzposition	Anlagenklassenbezeichnung	Anlagenbezeichnung I	Anlagenbezeichnung II	Restbuchwert zum 31.12.2022 in Euro
1.2.7_Betriebs- und Geschäftsausstattung	Betriebs- und Geschäftsausstattung	Verstärker	TLS Sound System	0,00
1.2.7_Betriebs- und Geschäftsausstattung	Betriebs- und Geschäftsausstattung	Ausgabe Küche inkl.Bain-Marie	Ausgabe Küche inkl.Bain-Marie	0,00
1.2.7_Betriebs- und Geschäftsausstattung	Betriebs- und Geschäftsausstattung	Küchenzeilen	Einbauküche	0,00
1.2.7_Betriebs- und Geschäftsausstattung	Betriebs- und Geschäftsausstattung	Küchenzeile	Küchenzeile Mensa	0,00
1.2.7_Betriebs- und Geschäftsausstattung	Betriebs- und Geschäftsausstattung	Küchenzeile Mensa	Küchenzeile Mensa	0,00
1.2.7_Betriebs- und Geschäftsausstattung	Betriebs- und Geschäftsausstattung	Küchenzeilen	Lehrküche	0,00
1.2.7_Betriebs- und Geschäftsausstattung	Betriebs- und Geschäftsausstattung	Möbel Spülküche Mensa	Möbel Spülküche Mensa	0,00
1.2.7_Betriebs- und Geschäftsausstattung	Betriebs- und Geschäftsausstattung	Fernseher	Panasonic TV 46-51	0,00
1.2.7_Betriebs- und Geschäftsausstattung	Betriebs- und Geschäftsausstattung	LEGO Mindstorm EV3	LEGO Mindstorm EV3	0,00
1.2.7_Betriebs- und Geschäftsausstattung	Betriebs- und Geschäftsausstattung	Ausstellungsvitrine	Ausstellungsvitrine	0,00
1.2.7_Betriebs- und Geschäftsausstattung	Betriebs- und Geschäftsausstattung	Ausstellungsvitrine	Ausstellungsvitrine	0,00
1.2.7_Betriebs- und Geschäftsausstattung	Betriebs- und Geschäftsausstattung	Küchenzeile	Küchenzeile	0,00
1.2.7_Betriebs- und Geschäftsausstattung	Betriebs- und Geschäftsausstattung	Aufsatz-Kühlvitrine	Küchenzeile	0,00
1.2.7_Betriebs- und Geschäftsausstattung	Betriebs- und Geschäftsausstattung	Universal-Gewerbekühlschrank	Küchenzeile	0,00
1.2.7_Betriebs- und Geschäftsausstattung	Betriebs- und Geschäftsausstattung	Universal-Gewerbekühlschrank	Küchenzeile	0,00
1.2.7_Betriebs- und Geschäftsausstattung	Betriebs- und Geschäftsausstattung	Spülmaschine	Labor Spülmaschine	0,00

Bilanzposition	Anlagenklassenbezeichnung	Anlagenbezeichnung I	Anlagenbezeichnung II	Restbuchwert zum 31.12.2022 in Euro
1.2.7_Betriebs- und Geschäftsausstattung	Betriebs- und Geschäftsausstattung	Leinwand	Leinwand	0,00
1.2.7_Betriebs- und Geschäftsausstattung	Betriebs- und Geschäftsausstattung	Spülmaschine	Miele Professional	0,00
1.2.7_Betriebs- und Geschäftsausstattung	Betriebs- und Geschäftsausstattung	Musikanlage	Musikanlage Gesamtsystem	0,00
1.2.7_Betriebs- und Geschäftsausstattung	Betriebs- und Geschäftsausstattung	LCD-Projektor	Panasonic PT-EX 600E	0,00
1.2.7_Betriebs- und Geschäftsausstattung	Betriebs- und Geschäftsausstattung	Medien-Paket	TV Wagen, Fernsehgerät, DVD-Player	0,00
1.2.7_Betriebs- und Geschäftsausstattung	Betriebs- und Geschäftsausstattung	Medien Paket	TV-Wagen, Fernsehgerät, DVD-Player	0,00
1.2.7_Betriebs- und Geschäftsausstattung	Betriebs- und Geschäftsausstattung	Trennwand	Mobile Trennwand	0,00
1.2.7_Betriebs- und Geschäftsausstattung	Betriebs- und Geschäftsausstattung	Vakuumpumpe	Vakuumpumpe	0,00
1.2.7_Betriebs- und Geschäftsausstattung	Betriebs- und Geschäftsausstattung	Vakuumpumpe D 2,5 E		0,00
1.2.7_Betriebs- und Geschäftsausstattung	Betriebs- und Geschäftsausstattung	Einbauküche inkl.Geräte		0,00
1.2.7_Betriebs- und Geschäftsausstattung	Betriebs- und Geschäftsausstattung	Literaturlexikon	Kindlers Literaturlexikon	0,00
1.2.7_Betriebs- und Geschäftsausstattung	Betriebs- und Geschäftsausstattung	Gefrierschrank	Miele FN 9212i	0,00
1.2.7_Betriebs- und Geschäftsausstattung	Betriebs- und Geschäftsausstattung	Spülmaschine	Miele G 7856 AE	0,00
1.2.7_Betriebs- und Geschäftsausstattung	Betriebs- und Geschäftsausstattung	Kühlautomat	Miele K12820 SD-ED	0,00
1.2.7_Betriebs- und Geschäftsausstattung	Betriebs- und Geschäftsausstattung	Leinwand	Mobile Stell- und Kommunikationswand	0,00
1.2.7_Betriebs- und Geschäftsausstattung	Betriebs- und Geschäftsausstattung	Leinwand	Mobile Stell- und Kommunikationswand	0,00

Bilanzposition	Anlagenklassenbezeichnung	Anlagenbezeichnung I	Anlagenbezeichnung II	Restbuchwert zum 31.12.2022 in Euro
1.2.7_Betriebs- und Geschäftsausstattung	Betriebs- und Geschäftsausstattung	Verstärker	Sprachverstärker	0,00
1.2.7_Betriebs- und Geschäftsausstattung	Betriebs- und Geschäftsausstattung	Vergrößerungsgerät	KAI SW-Vergrößerungsgerät VP 3505S	0,00
1.2.7_Betriebs- und Geschäftsausstattung	Betriebs- und Geschäftsausstattung	Küchenzeile	Küchenzeile	0,00
1.2.7_Betriebs- und Geschäftsausstattung	Betriebs- und Geschäftsausstattung	Sensor-Cassy 2	Lern- und Lernmittel	0,00
1.2.7_Betriebs- und Geschäftsausstattung	Betriebs- und Geschäftsausstattung	Projektionsfläche	Projektionsfläche	0,00
1.2.7_Betriebs- und Geschäftsausstattung	Betriebs- und Geschäftsausstattung	Spielgerät	TT-Tisch	0,00
1.2.7_Betriebs- und Geschäftsausstattung	Betriebs- und Geschäftsausstattung	Küchenzeile		0,00
1.2.7_Betriebs- und Geschäftsausstattung	Betriebs- und Geschäftsausstattung	Bass	Bass	0,00
1.2.7_Betriebs- und Geschäftsausstattung	Betriebs- und Geschäftsausstattung	Bass	Bass	0,00
1.2.7_Betriebs- und Geschäftsausstattung	Betriebs- und Geschäftsausstattung	Lehr- und Lernmaterial	Demo-Multimeter	0,00
1.2.7_Betriebs- und Geschäftsausstattung	Betriebs- und Geschäftsausstattung	Stereoanlage	Endstufe Camco Q6	0,00
1.2.7_Betriebs- und Geschäftsausstattung	Betriebs- und Geschäftsausstattung	Lehrküche	Gesamtschule Eilpe	0,00
1.2.7_Betriebs- und Geschäftsausstattung	Betriebs- und Geschäftsausstattung	Spielgerät	K&K Balltrichter	0,00
1.2.7_Betriebs- und Geschäftsausstattung	Betriebs- und Geschäftsausstattung	Messgerät	Multimeter All-Chem-Misst Junior	0,00
1.2.7_Betriebs- und Geschäftsausstattung	Betriebs- und Geschäftsausstattung	Messgerät	Multimeter All-Chem-Misst Junior	0,00
1.2.7_Betriebs- und Geschäftsausstattung	Betriebs- und Geschäftsausstattung	Monitor	Samsung SyncMaster	0,00

Bilanzposition	Anlagenklassenbezeichnung	Anlagenbezeichnung I	Anlagenbezeichnung II	Restbuchwert zum 31.12.2022 in Euro
1.2.7_Betriebs- und Geschäftsausstattung	Betriebs- und Geschäftsausstattung	Mischpult	Soundcraft M12	0,00
1.2.7_Betriebs- und Geschäftsausstattung	Betriebs- und Geschäftsausstattung	Trinkbrunnen	Trinkbrunnen AT25 mit Hahn G62/61	0,00
1.2.7_Betriebs- und Geschäftsausstattung	Betriebs- und Geschäftsausstattung	Geschirrspülmaschine	Geschirrspülmaschine iele F 921 2i	0,00
1.2.7_Betriebs- und Geschäftsausstattung	Betriebs- und Geschäftsausstattung	Küchenzeile	Küchenzeile	0,00
1.2.7_Betriebs- und Geschäftsausstattung	Betriebs- und Geschäftsausstattung	Lehr- und Lernmittel	Anbahnungskoffer	0,00
1.2.7_Betriebs- und Geschäftsausstattung	Betriebs- und Geschäftsausstattung	Bügelmaschine	Kleidungspflegesystem Philips GC 9940	0,00
1.2.7_Betriebs- und Geschäftsausstattung	Betriebs- und Geschäftsausstattung	Bügelmaschine	Miele Bügelmaschine B 995 D	0,00
1.2.7_Betriebs- und Geschäftsausstattung	Betriebs- und Geschäftsausstattung	Schleifer	Oszillationsschleifer TOS 3000	0,00
1.2.7_Betriebs- und Geschäftsausstattung	Betriebs- und Geschäftsausstattung	Vibrationsliege	Vibrationsliege	0,00
1.2.7_Betriebs- und Geschäftsausstattung	Betriebs- und Geschäftsausstattung	Dampfgarer	Dampfgarer	0,00
1.2.7_Betriebs- und Geschäftsausstattung	Betriebs- und Geschäftsausstattung	Lehr- und Lernmittel	Demo Physik Haftoptik Gesamtgerätesatz	0,00
1.2.7_Betriebs- und Geschäftsausstattung	Betriebs- und Geschäftsausstattung	Laborgerät	Demomultimeter,p,pH,T,U,I,R,f,R S232	0,00
1.2.7_Betriebs- und Geschäftsausstattung	Betriebs- und Geschäftsausstattung	Einbauküche	Einbauküche	0,00
1.2.7_Betriebs- und Geschäftsausstattung	Betriebs- und Geschäftsausstattung	Lehrküche	FS Fridrich-von-Bodelschwingh	0,00
1.2.7_Betriebs- und Geschäftsausstattung	Betriebs- und Geschäftsausstattung	Gefrierschrank	Gefrierschrank	0,00
1.2.7_Betriebs- und Geschäftsausstattung	Betriebs- und Geschäftsausstattung	Gewerbegeschirrspülmaschine	Gewerbegeschirrspülmaschine	0,00

Bilanzposition	Anlagenklassenbezeichnung	Anlagenbezeichnung I	Anlagenbezeichnung II	Restbuchwert zum 31.12.2022 in Euro
1.2.7_Betriebs- und Geschäftsausstattung	Betriebs- und Geschäftsausstattung	Küchenzeile	Küchenzeile inkl. E-Geräte	0,00
1.2.7_Betriebs- und Geschäftsausstattung	Betriebs- und Geschäftsausstattung	Kühlautomat	Kühlautomat	0,00
1.2.7_Betriebs- und Geschäftsausstattung	Betriebs- und Geschäftsausstattung	Verstärkerbox	Verstärkerbox TLS M 100 Media	0,00
1.2.7_Betriebs- und Geschäftsausstattung	Betriebs- und Geschäftsausstattung	Vitrine	Vitrine mit Unterschrank	0,00
1.2.7_Betriebs- und Geschäftsausstattung	Betriebs- und Geschäftsausstattung	Möbel	Eckelement und Rechteck	0,00
1.2.7_Betriebs- und Geschäftsausstattung	Betriebs- und Geschäftsausstattung	Formatkreissäge	Formatkreissäge JTS6002 230V	0,00
1.2.7_Betriebs- und Geschäftsausstattung	Betriebs- und Geschäftsausstattung	Combi-Dämpfer	FS Fritz-Reuter	0,00
1.2.7_Betriebs- und Geschäftsausstattung	Betriebs- und Geschäftsausstattung	Kombidämpfer mit Unterbau	Kombidämpfer mit Unterbau Fabrikat:Rational CM61	0,00
1.2.7_Betriebs- und Geschäftsausstattung	Betriebs- und Geschäftsausstattung	Übungspuppe	RealCare-Baby	0,00
1.2.7_Betriebs- und Geschäftsausstattung	Betriebs- und Geschäftsausstattung	Spielzeug	Medieneinheit Sinnesförderung	0,00
1.2.7_Betriebs- und Geschäftsausstattung	Betriebs- und Geschäftsausstattung	Spielgerät	Tischfußball	0,00
1.2.7_Betriebs- und Geschäftsausstattung	Betriebs- und Geschäftsausstattung	Absauganlage	Alko Absauganlage Power Unit	0,00
1.2.7_Betriebs- und Geschäftsausstattung	Betriebs- und Geschäftsausstattung	Fahrradergometer	Cardio Line 457MED	0,00
1.2.7_Betriebs- und Geschäftsausstattung	Betriebs- und Geschäftsausstattung	Kreissäge	Formatkreissäge SC 2W 14	0,00
1.2.7_Betriebs- und Geschäftsausstattung	Betriebs- und Geschäftsausstattung	Keramik-Brennofen	Keramik-Brennofen	0,00
1.2.7_Betriebs- und Geschäftsausstattung	Betriebs- und Geschäftsausstattung	Pausen -Spielkiste	Pausen-Spielkiste	0,00

Bilanzposition	Anlagenklassenbezeichnung	Anlagenbezeichnung I	Anlagenbezeichnung II	Restbuchwert zum 31.12.2022 in Euro
1.2.7_Betriebs- und Geschäftsausstattung	Betriebs- und Geschäftsausstattung	3D-Video-Messgerät	3D-Video-Messgerät Optomess C150	0,00
1.2.7_Betriebs- und Geschäftsausstattung	Betriebs- und Geschäftsausstattung	Abgasmessgerät	Abgasmessgerät Bosch Paket Otto	0,00
1.2.7_Betriebs- und Geschäftsausstattung	Betriebs- und Geschäftsausstattung	Industriestaubsauger	Absaugmobil CTM44 inkl.Zubehör	0,00
1.2.7_Betriebs- und Geschäftsausstattung	Betriebs- und Geschäftsausstattung	Industriestaubsauger	Absaugmobil CTM44 inkl.Zubehör	0,00
1.2.7_Betriebs- und Geschäftsausstattung	Betriebs- und Geschäftsausstattung	Bohrerschleifmaschine	Bohrerschleifmaschine BSM 20	0,00
1.2.7_Betriebs- und Geschäftsausstattung	Betriebs- und Geschäftsausstattung	Trainingssystem für die Steuerungstechnik	CONTACTOR CONTROL BOARD	0,00
1.2.7_Betriebs- und Geschäftsausstattung	Betriebs- und Geschäftsausstattung	Trainingssystem für die Steuerungstechnik	CONTACTOR CONTROL BOARD	0,00
1.2.7_Betriebs- und Geschäftsausstattung	Betriebs- und Geschäftsausstattung	Trainingssystem für die Steuerungstechnik	CONTACTOR CONTROL BOARD	0,00
1.2.7_Betriebs- und Geschäftsausstattung	Betriebs- und Geschäftsausstattung	Trainingssystem für die Steuerungstechnik	CONTACTOR CONTROL BOARD	0,00
1.2.7_Betriebs- und Geschäftsausstattung	Betriebs- und Geschäftsausstattung	Trainingssystem für die Steuerungstechnik	CONTACTOR CONTROL BOARD	0,00
1.2.7_Betriebs- und Geschäftsausstattung	Betriebs- und Geschäftsausstattung	Trainingssystem für die Steuerungstechnik	CONTACTOR CONTROL BOARD	0,00
1.2.7_Betriebs- und Geschäftsausstattung	Betriebs- und Geschäftsausstattung	Beamer Epson	Cuno Berufskolleg I	0,00
1.2.7_Betriebs- und Geschäftsausstattung	Betriebs- und Geschäftsausstattung	3D-Drucker	Cuno-Berufskolleg II, Viktoriastr. 3	0,00
1.2.7_Betriebs- und Geschäftsausstattung	Betriebs- und Geschäftsausstattung	Mess- und Prüfgerät	Dichtheitsprüfset Komfortausst. Wöhler DC2000W	0,00
1.2.7_Betriebs- und Geschäftsausstattung	Betriebs- und Geschäftsausstattung	Dreibackenfutter	Dreibackenfutter Röhм TG 160	0,00
1.2.7_Betriebs- und Geschäftsausstattung	Betriebs- und Geschäftsausstattung	Dreibackenfutter	Dreibackenfutter Röhм TG 160	0,00

Bilanzposition	Anlagenklassenbezeichnung	Anlagenbezeichnung I	Anlagenbezeichnung II	Restbuchwert zum 31.12.2022 in Euro
1.2.7_Betriebs- und Geschäftsausstattung	Betriebs- und Geschäftsausstattung	Dreibackenfutter	Dreibackenfutter Röhm TG 160	0,00
1.2.7_Betriebs- und Geschäftsausstattung	Betriebs- und Geschäftsausstattung	Generator	Dreiphasengenerator mit Gehäuse	0,00
1.2.7_Betriebs- und Geschäftsausstattung	Betriebs- und Geschäftsausstattung	Biegemaschine	Elektr.Rohrbieger Curvo Set	0,00
1.2.7_Betriebs- und Geschäftsausstattung	Betriebs- und Geschäftsausstattung	Messgerät	Endoskop inkl.Schutzrohr,Endoskop,Winkelsatz,Akku	0,00
1.2.7_Betriebs- und Geschäftsausstattung	Betriebs- und Geschäftsausstattung	Vermessungsgerät	EPP-Paket Topcon IS-203	0,00
1.2.7_Betriebs- und Geschäftsausstattung	Betriebs- und Geschäftsausstattung	Spritzsystem	FineCoat 9800 Spritzsystem	0,00
1.2.7_Betriebs- und Geschäftsausstattung	Betriebs- und Geschäftsausstattung	Flachschleifmaschine	Flachschleifmaschine "Knuth"	0,00
1.2.7_Betriebs- und Geschäftsausstattung	Betriebs- und Geschäftsausstattung	Laboraausstattung	Funktionsgruppe Zuschlagprüfung	0,00
1.2.7_Betriebs- und Geschäftsausstattung	Betriebs- und Geschäftsausstattung	Messgerät	Glanzgradbestimmungsgerät, SKE IG-331	0,00
1.2.7_Betriebs- und Geschäftsausstattung	Betriebs- und Geschäftsausstattung	Graviersystem	Graviersystem GT M20 P	0,00
1.2.7_Betriebs- und Geschäftsausstattung	Betriebs- und Geschäftsausstattung	Vermessungsgerät	HiPer GPS-Paket	0,00
1.2.7_Betriebs- und Geschäftsausstattung	Betriebs- und Geschäftsausstattung	Hochhubwagen	Hochhubwagen	0,00
1.2.7_Betriebs- und Geschäftsausstattung	Betriebs- und Geschäftsausstattung	Kombikreissäge	Kombikreissäge	0,00
1.2.7_Betriebs- und Geschäftsausstattung	Betriebs- und Geschäftsausstattung	Küchenzeile	Küchenzeile	0,00
1.2.7_Betriebs- und Geschäftsausstattung	Betriebs- und Geschäftsausstattung	Technikspielzeug	LEGO Mindstroms	0,00

Bilanzposition	Anlagenklassenbezeichnung	Anlagenbezeichnung I	Anlagenbezeichnung II	Restbuchwert zum 31.12.2022 in Euro
1.2.7_Betriebs- und Geschäftsausstattung	Betriebs- und Geschäftsausstattung	Modell-Ladefläche LaSi-Quick "micro"	Modell-Ladefläche LaSi-Quick "micro"	0,00
1.2.7_Betriebs- und Geschäftsausstattung	Betriebs- und Geschäftsausstattung	Multiblitz-Blitzanlage	MUL MU PROKOM_4 Profilux 400 Comfort	0,00
1.2.7_Betriebs- und Geschäftsausstattung	Betriebs- und Geschäftsausstattung	Laborgerät	Multimeter Nullpunkt Mitte	0,00
1.2.7_Betriebs- und Geschäftsausstattung	Betriebs- und Geschäftsausstattung	Mess- und Prüfgerät	Oszilloskop, Digital, 2-Kanal	0,00
1.2.7_Betriebs- und Geschäftsausstattung	Betriebs- und Geschäftsausstattung	Mess- und Prüfgerät	Oszilloskop, Digital, 2-Kanal	0,00
1.2.7_Betriebs- und Geschäftsausstattung	Betriebs- und Geschäftsausstattung	Mess- und Prüfgerät	Oszilloskop, Digital, 2-Kanal	0,00
1.2.7_Betriebs- und Geschäftsausstattung	Betriebs- und Geschäftsausstattung	Mess- und Prüfgerät	Oszilloskop, Digital, 2-Kanal	0,00
1.2.7_Betriebs- und Geschäftsausstattung	Betriebs- und Geschäftsausstattung	Mess- und Prüfgerät	Oszilloskop, Digital, 2-Kanal	0,00
1.2.7_Betriebs- und Geschäftsausstattung	Betriebs- und Geschäftsausstattung	Lehr- und Lernmittel	PC Electronic Board	0,00
1.2.7_Betriebs- und Geschäftsausstattung	Betriebs- und Geschäftsausstattung	Lehr- und Lernmittel	PC Electronic Board	0,00
1.2.7_Betriebs- und Geschäftsausstattung	Betriebs- und Geschäftsausstattung	Lehr- und Lernmittel	PC Electronic Board	0,00
1.2.7_Betriebs- und Geschäftsausstattung	Betriebs- und Geschäftsausstattung	Lehr- und Lernmittel	PC Electronic Board	0,00
1.2.7_Betriebs- und Geschäftsausstattung	Betriebs- und Geschäftsausstattung	Lehr- und Lernmittel	PC Electronic Board	0,00
1.2.7_Betriebs- und Geschäftsausstattung	Betriebs- und Geschäftsausstattung	Lehr- und Lernmittel	PC Electronic Board	0,00
1.2.7_Betriebs- und Geschäftsausstattung	Betriebs- und Geschäftsausstattung	Lehr- und Lernmittel	PC Electronic Board	0,00
1.2.7_Betriebs- und Geschäftsausstattung	Betriebs- und Geschäftsausstattung	Lehr- und Lernmittel	PC Electronic Board	0,00



Bilanzposition	Anlagenklassenbezeichnung	Anlagenbezeichnung I	Anlagenbezeichnung II	Restbuchwert zum 31.12.2022 in Euro
1.2.7_Betriebs- und Geschäftsausstattung	Betriebs- und Geschäftsausstattung	Lehr- und Lernmittel	Power Line Harmonics Board	0,00
1.2.7_Betriebs- und Geschäftsausstattung	Betriebs- und Geschäftsausstattung	Messgerät	Rauchgasanalysegerät Wöhler A400PRO	0,00
1.2.7_Betriebs- und Geschäftsausstattung	Betriebs- und Geschäftsausstattung	Rollenlaminator	Rollenlaminator Cover Lam650	0,00
1.2.7_Betriebs- und Geschäftsausstattung	Betriebs- und Geschäftsausstattung	Steinsäge	Steinsäge BS650	0,00
1.2.7_Betriebs- und Geschäftsausstattung	Betriebs- und Geschäftsausstattung	Systemtester	Systemtester Bosch	0,00
1.2.7_Betriebs- und Geschäftsausstattung	Betriebs- und Geschäftsausstattung	Trainingsmodell	Trainingsmodell	0,00
1.2.7_Betriebs- und Geschäftsausstattung	Betriebs- und Geschäftsausstattung	Lehr- und Lernmittel	Trainingspaket Sicherheitstechnik	0,00
1.2.7_Betriebs- und Geschäftsausstattung	Betriebs- und Geschäftsausstattung	Ultraschallprüfsystem	Ultraschallprüfsystem PROline Plus	0,00
1.2.7_Betriebs- und Geschäftsausstattung	Betriebs- und Geschäftsausstattung	Lehr- und Lernmittel	Universal Component Board I Typ 2150	0,00
1.2.7_Betriebs- und Geschäftsausstattung	Betriebs- und Geschäftsausstattung	Mess- und Prüfgerät	Universelles Messinstrument Physik	0,00
1.2.7_Betriebs- und Geschäftsausstattung	Betriebs- und Geschäftsausstattung	Lehr- und Lernmittel	Unterrichtsprojekt Fensterbau	0,00
1.2.7_Betriebs- und Geschäftsausstattung	Betriebs- und Geschäftsausstattung	Pumpe	Vakuum-Membranpumpe MZ 2C NT	0,00
1.2.7_Betriebs- und Geschäftsausstattung	Betriebs- und Geschäftsausstattung	Versuchsstand CAN-LIN-BUS	Versuchsstand CAN-LIN-BUS	0,00
1.2.7_Betriebs- und Geschäftsausstattung	Betriebs- und Geschäftsausstattung	Rauchgasanalysegerät	Wöhler A600 Rauchgasanalysegerät	0,00
1.2.7_Betriebs- und Geschäftsausstattung	Betriebs- und Geschäftsausstattung	Druckcomputer	Wöhler DC2000PRO Druckcomputer	0,00
1.2.7_Betriebs- und Geschäftsausstattung	Betriebs- und Geschäftsausstattung	Videospektionskamera	Wöhler VIS 330 Videospektionskamera	0,00

Bilanzposition	Anlagenklassenbezeichnung	Anlagenbezeichnung I	Anlagenbezeichnung II	Restbuchwert zum 31.12.2022 in Euro
1.2.7_Betriebs- und Geschäftsausstattung	Betriebs- und Geschäftsausstattung	Mikroskop	Zoom Stereomikroskop, Nikon SMZ-10A	0,00
1.2.7_Betriebs- und Geschäftsausstattung	Betriebs- und Geschäftsausstattung	PC-Modul	Zubehörsatz (steckbare Module)	0,00
1.2.7_Betriebs- und Geschäftsausstattung	Betriebs- und Geschäftsausstattung	PC-Modul	Zubehörsatz (steckbare Module)	0,00
1.2.7_Betriebs- und Geschäftsausstattung	Betriebs- und Geschäftsausstattung	PC-Modul	Zubehörsatz (steckbare Module)	0,00
1.2.7_Betriebs- und Geschäftsausstattung	Betriebs- und Geschäftsausstattung	PC-Modul	Zubehörsatz (steckbare Module)	0,00
1.2.7_Betriebs- und Geschäftsausstattung	Betriebs- und Geschäftsausstattung	PC-Electronic Board	Zubehörsatz (steckbare Module)	0,00
1.2.7_Betriebs- und Geschäftsausstattung	Betriebs- und Geschäftsausstattung	PC-Electronic Board	Zubehörsatz (steckbare Module)	0,00
1.2.7_Betriebs- und Geschäftsausstattung	Betriebs- und Geschäftsausstattung	PC-Electronic Board	Zubehörsatz (steckbare Module)	0,00
1.2.7_Betriebs- und Geschäftsausstattung	Betriebs- und Geschäftsausstattung	PC-Electronic Board	Zubehörsatz (steckbare Module)	0,00
1.2.7_Betriebs- und Geschäftsausstattung	Betriebs- und Geschäftsausstattung	PC-Electronic Board	Zubehörsatz (steckbare Module)	0,00
1.2.7_Betriebs- und Geschäftsausstattung	Betriebs- und Geschäftsausstattung	PC-Electronic Board	Zubehörsatz (steckbare Module)	0,00
1.2.7_Betriebs- und Geschäftsausstattung	Betriebs- und Geschäftsausstattung	PC-Electronic Board	Zubehörsatz (steckbare Module)	0,00
1.2.7_Betriebs- und Geschäftsausstattung	Betriebs- und Geschäftsausstattung	PC-Modul	Zubehörsatz (steckbare Module)	0,00
1.2.7_Betriebs- und Geschäftsausstattung	Betriebs- und Geschäftsausstattung	PC-Modul	Zubehörsatz (steckbare Module)	0,00

Bilanzposition	Anlagenklassenbezeichnung	Anlagenbezeichnung I	Anlagenbezeichnung II	Restbuchwert zum 31.12.2022 in Euro
1.2.7_Betriebs- und Geschäftsausstattung	Betriebs- und Geschäftsausstattung	PC-Modul	Zubehörsatz (steckbare Module)	0,00
1.2.7_Betriebs- und Geschäftsausstattung	Betriebs- und Geschäftsausstattung	PC-Modul	Zubehörsatz (steckbare Module)	0,00
1.2.7_Betriebs- und Geschäftsausstattung	Betriebs- und Geschäftsausstattung	PC-Modul	Zubehörsatz (steckbare Module)	0,00
1.2.7_Betriebs- und Geschäftsausstattung	Betriebs- und Geschäftsausstattung	PC-Modul	Zubehörsatz (steckbare Module)	0,00
1.2.7_Betriebs- und Geschäftsausstattung	Betriebs- und Geschäftsausstattung	Multifunktionspult DPR10		0,00
1.2.7_Betriebs- und Geschäftsausstattung	Betriebs- und Geschäftsausstattung	Lehr- und Lernmaterial	Hydraulische Zweikreisbremse	0,00
1.2.7_Betriebs- und Geschäftsausstattung	Betriebs- und Geschäftsausstattung	Küchenzeilen	Küchenzeile	0,00
1.2.7_Betriebs- und Geschäftsausstattung	Betriebs- und Geschäftsausstattung	Lehr- und Lernmaterial	Lenkung mit Vorderachse	0,00
1.2.7_Betriebs- und Geschäftsausstattung	Betriebs- und Geschäftsausstattung	Projektionsleinwand	Mobile Projektionsleinwand Fast Fold 4:3 Format	0,00
1.2.7_Betriebs- und Geschäftsausstattung	Betriebs- und Geschäftsausstattung	Glasvitrine		0,00
1.2.7_Betriebs- und Geschäftsausstattung	Betriebs- und Geschäftsausstattung	Glasvitrine		0,00
1.2.7_Betriebs- und Geschäftsausstattung	Betriebs- und Geschäftsausstattung	Küchenzeile	Arbeitsplatte mit integrierter Spüle	0,00
1.2.7_Betriebs- und Geschäftsausstattung	Betriebs- und Geschäftsausstattung	Küchenzeile	Arbeitsplatte mit integrierter Spüle	0,00
1.2.7_Betriebs- und Geschäftsausstattung	Betriebs- und Geschäftsausstattung	Küchenzeile	Arbeitsplatte mit integrierter Spüle	0,00
1.2.7_Betriebs- und Geschäftsausstattung	Betriebs- und Geschäftsausstattung	Küchenzeile	Arbeitsplatte mit integrierter Spüle	0,00
1.2.7_Betriebs- und Geschäftsausstattung	Betriebs- und Geschäftsausstattung	Küchenzeile	Arbeitsplatte mit integrierter Spüle	0,00

Bilanzposition	Anlagenklassenbezeichnung	Anlagenbezeichnung I	Anlagenbezeichnung II	Restbuchwert zum 31.12.2022 in Euro
1.2.7_Betriebs- und Geschäftsausstattung	Betriebs- und Geschäftsausstattung	Laborgeräte/Mikroskope	Brennofen	0,00
1.2.7_Betriebs- und Geschäftsausstattung	Betriebs- und Geschäftsausstattung	Farblaserdrucker	Farblaserdrucker HP-Color	0,00
1.2.7_Betriebs- und Geschäftsausstattung	Betriebs- und Geschäftsausstattung	Handtrockner	Handtrockner Dyson	0,00
1.2.7_Betriebs- und Geschäftsausstattung	Betriebs- und Geschäftsausstattung	Handtrockner	Handtrockner Dyson	0,00
1.2.7_Betriebs- und Geschäftsausstattung	Betriebs- und Geschäftsausstattung	Industriekochcenter	Industriekochcenter Vario Cooking Center	0,00
1.2.7_Betriebs- und Geschäftsausstattung	Betriebs- und Geschäftsausstattung	Küchenmaschinen	Kaffeemaschine	0,00
1.2.7_Betriebs- und Geschäftsausstattung	Betriebs- und Geschäftsausstattung	Küchenzeilen	Küche	0,00
1.2.7_Betriebs- und Geschäftsausstattung	Betriebs- und Geschäftsausstattung	Küchenzeilen	Küchenzeile	0,00
1.2.7_Betriebs- und Geschäftsausstattung	Betriebs- und Geschäftsausstattung	Spülmaschinen/Waschmaschine	Spülmaschine	0,00
1.2.7_Betriebs- und Geschäftsausstattung	Betriebs- und Geschäftsausstattung	Spülmaschine	Spülmaschine Geschirr FXLS-70N	0,00
1.2.7_Betriebs- und Geschäftsausstattung	Betriebs- und Geschäftsausstattung	Wäschetrockner	Wäschetrockner	0,00
1.2.7_Betriebs- und Geschäftsausstattung	Betriebs- und Geschäftsausstattung	Weichboden	Weichboden	0,00
1.2.7_Betriebs- und Geschäftsausstattung	Betriebs- und Geschäftsausstattung	Weichboden	Weichboden	0,00
1.2.7_Betriebs- und Geschäftsausstattung	Betriebs- und Geschäftsausstattung	Weichboden	Weichboden	0,00
1.2.7_Betriebs- und Geschäftsausstattung	Betriebs- und Geschäftsausstattung	Weichboden	Weichboden	0,00
1.2.7_Betriebs- und Geschäftsausstattung	Betriebs- und Geschäftsausstattung	Kombidämpfer	Elektro-Combidämpfer Typ:SCC-61	0,00

Bilanzposition	Anlagenklassenbezeichnung	Anlagenbezeichnung I	Anlagenbezeichnung II	Restbuchwert zum 31.12.2022 in Euro
1.2.7_Betriebs- und Geschäftsausstattung	Betriebs- und Geschäftsausstattung	i3Projector mit Wandhalterung	i3Projector mit Wandhalterung	0,00
1.2.7_Betriebs- und Geschäftsausstattung	Betriebs- und Geschäftsausstattung	i3Projector mit Wandhalterung	i3Projector mit Wandhalterung	0,00
1.2.7_Betriebs- und Geschäftsausstattung	Betriebs- und Geschäftsausstattung	i3Projector mit Wandhalterung	i3Projector mit Wandhalterung	0,00
1.2.7_Betriebs- und Geschäftsausstattung	Betriebs- und Geschäftsausstattung	i3Projector mit Wandhalterung	i3Projector mit Wandhalterung	0,00
1.2.7_Betriebs- und Geschäftsausstattung	Betriebs- und Geschäftsausstattung	Kaffeemaschine	Impressa XS90 One Touch	0,00
1.2.7_Betriebs- und Geschäftsausstattung	Betriebs- und Geschäftsausstattung	Einbauherd	Küppersbusch Einbauherd EEH 6150.8 MX	0,00
1.2.7_Betriebs- und Geschäftsausstattung	Betriebs- und Geschäftsausstattung	Einbauherd	Küppersbusch Einbauherd EEH 6150.8 MX	0,00
1.2.7_Betriebs- und Geschäftsausstattung	Betriebs- und Geschäftsausstattung	Einbauherd	Küppersbusch Einbauherd EEH 6150.8 MX	0,00
1.2.7_Betriebs- und Geschäftsausstattung	Betriebs- und Geschäftsausstattung	Einbauherd	Küppersbusch Einbauherd EEH 6150.8 MX	0,00
1.2.7_Betriebs- und Geschäftsausstattung	Betriebs- und Geschäftsausstattung	Einbauherd	Küppersbusch Einbauherd EEH 6150.8 MX	0,00
1.2.7_Betriebs- und Geschäftsausstattung	Betriebs- und Geschäftsausstattung	Bügelmaschine	Miele Bügelmaschine B995D	0,00
1.2.7_Betriebs- und Geschäftsausstattung	Betriebs- und Geschäftsausstattung	Bügelmaschine	Miele Bügelmaschine B995D	0,00
1.2.7_Betriebs- und Geschäftsausstattung	Betriebs- und Geschäftsausstattung	Gärvollautomat	MIWE GVA-Schrank GVA-S	0,00
1.2.7_Betriebs- und Geschäftsausstattung	Betriebs- und Geschäftsausstattung	Pflegepuppe	Pflegepuppe	0,00
1.2.7_Betriebs- und Geschäftsausstattung	Betriebs- und Geschäftsausstattung	Küchenmaschine	Thermomix TM31+Varoma	0,00

Bilanzposition	Anlagenklassenbezeichnung	Anlagenbezeichnung I	Anlagenbezeichnung II	Restbuchwert zum 31.12.2022 in Euro
1.2.7_Betriebs- und Geschäftsausstattung	Betriebs- und Geschäftsausstattung	Küchenmaschine	Thermomix TM31+Varoma	0,00
1.2.7_Betriebs- und Geschäftsausstattung	Betriebs- und Geschäftsausstattung	Laborgerät Franck-Hertz Betriebsgerät		0,00
1.2.7_Betriebs- und Geschäftsausstattung	Betriebs- und Geschäftsausstattung	Laborgerät Franck-Hertz Ne-Röhre mit Gehäuse		0,00
1.2.7_Betriebs- und Geschäftsausstattung	Betriebs- und Geschäftsausstattung	Camcorder	Camcorder Canon HFG 25	0,00
1.2.7_Betriebs- und Geschäftsausstattung	Betriebs- und Geschäftsausstattung	Computer mit Modulen	Computer mit Modulen	0,00
1.2.7_Betriebs- und Geschäftsausstattung	Betriebs- und Geschäftsausstattung	Elektronenstrahl-Ablenkröhre	Elektronenstrahl-Ablenkröhre	0,00
1.2.7_Betriebs- und Geschäftsausstattung	Betriebs- und Geschäftsausstattung	Vitrine	Glasvitrine	0,00
1.2.7_Betriebs- und Geschäftsausstattung	Betriebs- und Geschäftsausstattung	Vitrine	Glasvitrine	0,00
1.2.7_Betriebs- und Geschäftsausstattung	Betriebs- und Geschäftsausstattung	Vitrine	Glasvitrine	0,00
1.2.7_Betriebs- und Geschäftsausstattung	Betriebs- und Geschäftsausstattung	Vitrine	Glasvitrine	0,00
1.2.7_Betriebs- und Geschäftsausstattung	Betriebs- und Geschäftsausstattung	Vitrine	Glasvitrine	0,00
1.2.7_Betriebs- und Geschäftsausstattung	Betriebs- und Geschäftsausstattung	Vitrine	Glasvitrine	0,00
1.2.7_Betriebs- und Geschäftsausstattung	Betriebs- und Geschäftsausstattung	Klassemobil	Koffersystem Beamerzubehör	0,00
1.2.7_Betriebs- und Geschäftsausstattung	Betriebs- und Geschäftsausstattung	Verstärker	Phonic Station	0,00
1.2.7_Betriebs- und Geschäftsausstattung	Betriebs- und Geschäftsausstattung	Defibrillator	Primedice HeartSave PAD	0,00
1.2.7_Betriebs- und Geschäftsausstattung	Betriebs- und Geschäftsausstattung	Defibrillator	Primedice HeartSave PAD	0,00

Bilanzposition	Anlagenklassenbezeichnung	Anlagenbezeichnung I	Anlagenbezeichnung II	Restbuchwert zum 31.12.2022 in Euro
1.2.7_Betriebs- und Geschäftsausstattung	Betriebs- und Geschäftsausstattung	Leinwand	Projektionsfläche	0,00
1.2.7_Betriebs- und Geschäftsausstattung	Betriebs- und Geschäftsausstattung	Projektionsfläche	Projektionsfläche mit Funksteuerung	0,00
1.2.7_Betriebs- und Geschäftsausstattung	Betriebs- und Geschäftsausstattung	Server	Server für BK Kaufmannschule II	0,00
1.2.7_Betriebs- und Geschäftsausstattung	Betriebs- und Geschäftsausstattung	Einbauküche	Karl-Ernst-Osthaus Museum	0,00
1.2.7_Betriebs- und Geschäftsausstattung	Betriebs- und Geschäftsausstattung	Mikrofon-/Verstärkeranlage	Mackie 802 VLZ 3	0,00
1.2.7_Betriebs- und Geschäftsausstattung	Betriebs- und Geschäftsausstattung	tourguide System	tourguide System VG64-36s+Transportkoffer	0,00
1.2.7_Betriebs- und Geschäftsausstattung	Betriebs- und Geschäftsausstattung	tourguide System	tourguide System VG64-36s+Transportkoffer	0,00
1.2.7_Betriebs- und Geschäftsausstattung	Betriebs- und Geschäftsausstattung	tourguide System	tourguide System VG64-36s+Transportkoffer	0,00
1.2.7_Betriebs- und Geschäftsausstattung	Betriebs- und Geschäftsausstattung	Einbauküche	Emil-Schumacher Museum	0,00
1.2.7_Betriebs- und Geschäftsausstattung	Betriebs- und Geschäftsausstattung	Waschmaschine Waschautomat Miele Männerasyl		0,00
1.2.7_Betriebs- und Geschäftsausstattung	Betriebs- und Geschäftsausstattung	Trennwand Kombination		0,00
1.2.7_Betriebs- und Geschäftsausstattung	Betriebs- und Geschäftsausstattung	Schattentheater	Spotlight - Die Bühne	0,00
1.2.7_Betriebs- und Geschäftsausstattung	Betriebs- und Geschäftsausstattung	Sonnensegel	Kindergarten Sudetenstr.	0,00
1.2.7_Betriebs- und Geschäftsausstattung	Betriebs- und Geschäftsausstattung	Küchenblock LARA Lino	Städt. Kita, Wiesenstr.	0,00
1.2.7_Betriebs- und Geschäftsausstattung	Betriebs- und Geschäftsausstattung	Geschirrspülmaschine	G 8050	0,00

Bilanzposition	Anlagenklassenbezeichnung	Anlagenbezeichnung I	Anlagenbezeichnung II	Restbuchwert zum 31.12.2022 in Euro
1.2.7_Betriebs- und Geschäftsausstattung	Betriebs- und Geschäftsausstattung	Kletterwand	Kita Cunostraße	0,00
1.2.7_Betriebs- und Geschäftsausstattung	Betriebs- und Geschäftsausstattung	Reck	Bewi-Reck 3fach Kita Elbersstiege	0,00
1.2.7_Betriebs- und Geschäftsausstattung	Betriebs- und Geschäftsausstattung	Spülmaschine	Miele G 7855 weiß	0,00
1.2.7_Betriebs- und Geschäftsausstattung	Betriebs- und Geschäftsausstattung	Wickeltisch		0,00
1.2.7_Betriebs- und Geschäftsausstattung	Betriebs- und Geschäftsausstattung	Spielhaus Wehringhausen		0,00
1.2.7_Betriebs- und Geschäftsausstattung	Betriebs- und Geschäftsausstattung	Wickelkommode mit Treppe	links B80 T100 H105 cm	0,00
1.2.7_Betriebs- und Geschäftsausstattung	Betriebs- und Geschäftsausstattung	Trennwand - Kombination		0,00
1.2.7_Betriebs- und Geschäftsausstattung	Betriebs- und Geschäftsausstattung	Kinderbus Krippenwagen Winther Turtle für 6 Kinder		0,00
1.2.7_Betriebs- und Geschäftsausstattung	Betriebs- und Geschäftsausstattung	Spielzeug Sinneshöhle klein		0,00
1.2.7_Betriebs- und Geschäftsausstattung	Betriebs- und Geschäftsausstattung	Mischpult	Allen & Heath iLive	0,00
1.2.7_Betriebs- und Geschäftsausstattung	Betriebs- und Geschäftsausstattung	Schränke	Einbaugarderobe	0,00
1.2.7_Betriebs- und Geschäftsausstattung	Betriebs- und Geschäftsausstattung	Küchenzeilen	Einbauküche	0,00
1.2.7_Betriebs- und Geschäftsausstattung	Betriebs- und Geschäftsausstattung	Küchenzeilen	Einbauküche	0,00
1.2.7_Betriebs- und Geschäftsausstattung	Betriebs- und Geschäftsausstattung	Garderobe	Rathaus I, Bauteil A Raum A103	0,00
1.2.7_Betriebs- und Geschäftsausstattung	Betriebs- und Geschäftsausstattung	Einbaumöbel Theke, Infotheke	RTH I Bauteil A Haupteingang	0,00
1.2.7_Betriebs- und Geschäftsausstattung	Betriebs- und Geschäftsausstattung	Einbaumöbel Küchenmöbel	RTH I Bauteil A, Ratsküche	0,00



Bilanzposition	Anlagenklassenbezeichnung	Anlagenbezeichnung I	Anlagenbezeichnung II	Restbuchwert zum 31.12.2022 in Euro
1.2.7_Betriebs- und Geschäftsausstattung	Betriebs- und Geschäftsausstattung	Einbaumöbel Küchenmöbel	RTH I Bauteil A, Raum A 202	0,00
1.2.7_Betriebs- und Geschäftsausstattung	Betriebs- und Geschäftsausstattung	Küchenzeilen	Einbauküche ( Zeile )	0,00
1.2.7_Betriebs- und Geschäftsausstattung	Betriebs- und Geschäftsausstattung	Küchenzeilen	Einbauküche ( Zeile )	0,00
1.2.7_Betriebs- und Geschäftsausstattung	Betriebs- und Geschäftsausstattung	Küchenzeilen	Einbauküche ( Zeile )	0,00
1.2.7_Betriebs- und Geschäftsausstattung	Betriebs- und Geschäftsausstattung	Küchenzeilen	Küchenzeile + Kühlschrank	0,00
1.2.7_Betriebs- und Geschäftsausstattung	Betriebs- und Geschäftsausstattung	Küchenzeilen	Küchenzeile + Kühlschrank	0,00
1.2.7_Betriebs- und Geschäftsausstattung	Betriebs- und Geschäftsausstattung	Küchenzeilen	Küchenzeile + Kühlschrank	0,00
1.2.7_Betriebs- und Geschäftsausstattung	Betriebs- und Geschäftsausstattung	Info-/Kassentheken	Rathaus II, Information soziales Rathaus	0,00
1.2.7_Betriebs- und Geschäftsausstattung	Betriebs- und Geschäftsausstattung	Info-/Kassentheken	Rathaus II, Information technisches Rathaus	0,00
1.2.7_Betriebs- und Geschäftsausstattung	Betriebs- und Geschäftsausstattung	Tresen	RTH II, B.201	0,00
1.2.7_Betriebs- und Geschäftsausstattung	Betriebs- und Geschäftsausstattung	Einbaumöbel Küchenmöbel, Bistroeinrichtung	RTH II, Raum A 118a	0,00
1.2.7_Betriebs- und Geschäftsausstattung	Betriebs- und Geschäftsausstattung	Einbaumöbel Küchenmöbel	RTH II, Raum A 201	0,00
1.2.7_Betriebs- und Geschäftsausstattung	Betriebs- und Geschäftsausstattung	Einbaumöbel Küchenmöbel	RTH II, Raum B 230	0,00
1.2.7_Betriebs- und Geschäftsausstattung	Betriebs- und Geschäftsausstattung	Einbaumöbel Küchenmöbel	RTH II, Raum C 204a	0,00
1.2.7_Betriebs- und Geschäftsausstattung	Betriebs- und Geschäftsausstattung	Einbaumöbel Küchenmöbel	RTH II, Raum C 223	0,00
1.2.7_Betriebs- und Geschäftsausstattung	Betriebs- und Geschäftsausstattung	Einbaumöbel Küchenmöbel	RTH II, Raum C 321	0,00

Bilanzposition	Anlagenklassenbezeichnung	Anlagenbezeichnung I	Anlagenbezeichnung II	Restbuchwert zum 31.12.2022 in Euro
1.2.7_Betriebs- und Geschäftsausstattung	Betriebs- und Geschäftsausstattung	Einbauküche inkl. Kühlschr.u.Spülm.	RTH II, Raum C 404a	0,00
1.2.7_Betriebs- und Geschäftsausstattung	Betriebs- und Geschäftsausstattung	Einbaumöbel Theke	RTH II, Raum C 405	0,00
1.2.7_Betriebs- und Geschäftsausstattung	Betriebs- und Geschäftsausstattung	Küchenzeilen	Einbauküche	0,00
1.2.7_Betriebs- und Geschäftsausstattung	Betriebs- und Geschäftsausstattung	Küchenzeilen	Einbauküche	0,00
1.2.7_Betriebs- und Geschäftsausstattung	Betriebs- und Geschäftsausstattung	Küchenzeilen	Einbauküche	0,00
1.2.7_Betriebs- und Geschäftsausstattung	Betriebs- und Geschäftsausstattung	Info-/Kassentheken	Infotheke Bürgeramt	0,00
1.2.7_Betriebs- und Geschäftsausstattung	Betriebs- und Geschäftsausstattung	Info-/Kassentheken	Infotheke: bestehend aus Bildschirm-	0,00
1.2.7_Betriebs- und Geschäftsausstattung	Betriebs- und Geschäftsausstattung	Info-/Kassentheken	Infotheke: bestehend aus Bildschirm-	0,00
1.2.7_Betriebs- und Geschäftsausstattung	Betriebs- und Geschäftsausstattung	Küchenzeilen	Küchenzeile	0,00
1.2.7_Betriebs- und Geschäftsausstattung	Betriebs- und Geschäftsausstattung	Küchenzeilen	Küchenzeile	0,00
1.2.7_Betriebs- und Geschäftsausstattung	Betriebs- und Geschäftsausstattung	Küchenzeilen	Küchenzeile	0,00
1.2.7_Betriebs- und Geschäftsausstattung	Betriebs- und Geschäftsausstattung	Küchenzeilen	Küchenzeile	0,00
1.2.7_Betriebs- und Geschäftsausstattung	Betriebs- und Geschäftsausstattung	Küchenzeilen	Küchenzeile	0,00
1.2.7_Betriebs- und Geschäftsausstattung	Betriebs- und Geschäftsausstattung	Küchenzeilen	Küchenzeile	0,00
1.2.7_Betriebs- und Geschäftsausstattung	Betriebs- und Geschäftsausstattung	Küchenzeilen	Küchenzeile	0,00
1.2.7_Betriebs- und Geschäftsausstattung	Betriebs- und Geschäftsausstattung	Rollierautomat/Münzsortiermaschine	Münzsortiermaschine CS 3102	0,00

Bilanzposition	Anlagenklassenbezeichnung	Anlagenbezeichnung I	Anlagenbezeichnung II	Restbuchwert zum 31.12.2022 in Euro
1.2.7_Betriebs- und Geschäftsausstattung	Betriebs- und Geschäftsausstattung	Rollierautomat/Münzsortiermaschine	Rollierautomat für Münzen	0,00
1.2.7_Betriebs- und Geschäftsausstattung	Betriebs- und Geschäftsausstattung	Verpackungsmaschine Vakuum	Verpackungsmaschine Vakuum	0,00
1.2.7_Betriebs- und Geschäftsausstattung	IT-Arbeitsplatz	Rauch Detektor	Laser Rauch Detektor	0,00
1.2.7_Betriebs- und Geschäftsausstattung	Betriebs- und Geschäftsausstattung	Küche	Wirtschaftbetriebe, Eilper Str.132-136, 1. OG	0,00
1.2.7_Betriebs- und Geschäftsausstattung	Betriebs- und Geschäftsausstattung	Elektrogeräte	Industriegeschirrspüler	0,00
1.2.7_Betriebs- und Geschäftsausstattung	Betriebs- und Geschäftsausstattung	Sonstige BGA	2 Leuchtreklamen	0,00
1.2.7_Betriebs- und Geschäftsausstattung	Betriebs- und Geschäftsausstattung	IT-Gegenstände Sonstiges	Buchsicherungsanlage	0,00
1.2.7_Betriebs- und Geschäftsausstattung	Betriebs- und Geschäftsausstattung	Büromöbel Sondermöbel	Karussell Kinderbücherei	0,00
1.2.7_Betriebs- und Geschäftsausstattung	Betriebs- und Geschäftsausstattung	Mischpult Allen & Heath ML4000 48+2		0,00
1.2.7_Betriebs- und Geschäftsausstattung	Betriebs- und Geschäftsausstattung	Dynamik-Prozessor Drawmer DL241XLR		0,00
1.2.7_Betriebs- und Geschäftsausstattung	Betriebs- und Geschäftsausstattung	Elektrogeräte	Bremer Kaffeemaschine	0,00
1.2.7_Betriebs- und Geschäftsausstattung	Betriebs- und Geschäftsausstattung	Küchengerät Kaffeemaschine	Cimbali Espresso M28	0,00
1.2.7_Betriebs- und Geschäftsausstattung	Betriebs- und Geschäftsausstattung	Elektrogeräte	Licht- und Tonanlage	0,00
1.2.7_Betriebs- und Geschäftsausstattung	Betriebs- und Geschäftsausstattung	Lautsprecher Multifunktionslautsprecher	Line6 StageSource L3t	0,00
1.2.7_Betriebs- und Geschäftsausstattung	Betriebs- und Geschäftsausstattung	Sportgeräte	Basketball-Deckengestell	0,00
1.2.7_Betriebs- und Geschäftsausstattung	Betriebs- und Geschäftsausstattung	Sportgeräte	Basketball-Deckengestell	0,00

Bilanzposition	Anlagenklassenbezeichnung	Anlagenbezeichnung I	Anlagenbezeichnung II	Restbuchwert zum 31.12.2022 in Euro
1.2.7_Betriebs- und Geschäftsausstattung	Betriebs- und Geschäftsausstattung	Sportgeräte	Basketball-Deckengestell einschl. Zielbrett Acryl	0,00
1.2.7_Betriebs- und Geschäftsausstattung	Betriebs- und Geschäftsausstattung	Sportgeräte	Basketballdeckengestell	0,00
1.2.7_Betriebs- und Geschäftsausstattung	Betriebs- und Geschäftsausstattung	Sportgeräte	Basketballdeckengestell	0,00
1.2.7_Betriebs- und Geschäftsausstattung	Betriebs- und Geschäftsausstattung	Sportgeräte	Basketballdeckengestell	0,00
1.2.7_Betriebs- und Geschäftsausstattung	Betriebs- und Geschäftsausstattung	Sportgeräte	Basketballdeckengestell	0,00
1.2.7_Betriebs- und Geschäftsausstattung	Betriebs- und Geschäftsausstattung	Sportgeräte	Hochsprunganlage	0,00
1.2.7_Betriebs- und Geschäftsausstattung	Betriebs- und Geschäftsausstattung	Sportgeräte	Hochsprunganlage	0,00
1.2.7_Betriebs- und Geschäftsausstattung	Betriebs- und Geschäftsausstattung	Sportgeräte	Hochsprunganlage	0,00
1.2.7_Betriebs- und Geschäftsausstattung	Betriebs- und Geschäftsausstattung	Beschallungsanlagen	Musikanlage	0,00
1.2.7_Betriebs- und Geschäftsausstattung	Betriebs- und Geschäftsausstattung	Zubehör u. Befestigungen für Sport	Tischstoppuhr/24-Sekunden-Anzeige	0,00
1.2.7_Betriebs- und Geschäftsausstattung	Betriebs- und Geschäftsausstattung	Verstärker- u. Mikrofonanlagen	Verstärkeranlage	0,00
1.2.7_Betriebs- und Geschäftsausstattung	Betriebs- und Geschäftsausstattung	Verstärker- u. Mikrofonanlagen	Verstärkeranlage	0,00
1.2.7_Betriebs- und Geschäftsausstattung	Betriebs- und Geschäftsausstattung	Verstärker- u. Mikrofonanlagen	Verstärkeranlage	0,00
1.2.7_Betriebs- und Geschäftsausstattung	Betriebs- und Geschäftsausstattung	Wanduhren	Zeitnehmeruhr	0,00
1.2.7_Betriebs- und Geschäftsausstattung	Betriebs- und Geschäftsausstattung	Wanduhren	Zeitnehmeruhr	0,00
1.2.7_Betriebs- und Geschäftsausstattung	Betriebs- und Geschäftsausstattung	Wanduhren	Zeitnehmeruhr	0,00

Bilanzposition	Anlagenklassenbezeichnung	Anlagenbezeichnung I	Anlagenbezeichnung II	Restbuchwert zum 31.12.2022 in Euro
1.2.7_Betriebs- und Geschäftsausstattung	Betriebs- und Geschäftsausstattung	Wanduhren	Zeitnehmeruhr	0,00
1.2.7_Betriebs- und Geschäftsausstattung	Betriebs- und Geschäftsausstattung	Wanduhren	Zeitnehmeruhr	0,00
1.2.7_Betriebs- und Geschäftsausstattung	Betriebs- und Geschäftsausstattung	Kühltheken	Kühltheke	0,00
1.2.7_Betriebs- und Geschäftsausstattung	Betriebs- und Geschäftsausstattung	Heftmaschinen	Heftstation 303 Q S, Fa. Theisen & Bonitz	0,00
1.2.7_Betriebs- und Geschäftsausstattung	Betriebs- und Geschäftsausstattung	Schneidemaschinen (stationär)	Schneidemaschine 78 E	0,00
1.2.7_Betriebs- und Geschäftsausstattung	Betriebs- und Geschäftsausstattung	Frankiermaschine	Frankiermaschine Franco Typ	0,00
1.2.7_Betriebs- und Geschäftsausstattung	Betriebs- und Geschäftsausstattung	Abzugsvorrichtungen	Absauganlage f.Schweißarbeiten mobil	0,00
1.2.7_Betriebs- und Geschäftsausstattung	Betriebs- und Geschäftsausstattung	Abfüllanlagen (sonstige)	Batterie-Service-Station	0,00
1.2.7_Betriebs- und Geschäftsausstattung	Betriebs- und Geschäftsausstattung	Schränke	Lagerschrank mit Abluft	0,00
1.2.7_Betriebs- und Geschäftsausstattung	Betriebs- und Geschäftsausstattung	Pistolenreinigungssystem	Pistolenreinigungssystem	0,00
1.2.7_Betriebs- und Geschäftsausstattung	Betriebs- und Geschäftsausstattung	Auswuchtmaschinen für PKW und LKW	Radwuchtmaschine LKW	0,00
1.2.7_Betriebs- und Geschäftsausstattung	Betriebs- und Geschäftsausstattung	Rechner digitale Alamierung		0,00
1.2.7_Betriebs- und Geschäftsausstattung	Betriebs- und Geschäftsausstattung	Netzwerktechnik Switch HP J9729A		0,00
1.2.7_Betriebs- und Geschäftsausstattung	Betriebs- und Geschäftsausstattung	Baugruppe Leitstelle FuG	Baugruppe Leitstelle FuG	0,00
1.2.7_Betriebs- und Geschäftsausstattung	Betriebs- und Geschäftsausstattung	Baugruppe Leitstelle FuG	Baugruppe Leitstelle FuG	0,00
1.2.7_Betriebs- und Geschäftsausstattung	Betriebs- und Geschäftsausstattung	Baugruppe Leitstelle FuG	Baugruppe Leitstelle FuG	0,00

Bilanzposition	Anlagenklassenbezeichnung	Anlagenbezeichnung I	Anlagenbezeichnung II	Restbuchwert zum 31.12.2022 in Euro
1.2.7_Betriebs- und Geschäftsausstattung	Betriebs- und Geschäftsausstattung	Baugruppe Leitstelle FuG	Baugruppe Leitstelle FuG	0,00
1.2.7_Betriebs- und Geschäftsausstattung	Betriebs- und Geschäftsausstattung	Werkbänke	Leitstelle	0,00
1.2.7_Betriebs- und Geschäftsausstattung	Betriebs- und Geschäftsausstattung	Schallschutz-Wand	mobil	0,00
1.2.7_Betriebs- und Geschäftsausstattung	Betriebs- und Geschäftsausstattung	Funksprechung	Rips-Funkbesprechung	0,00
1.2.7_Betriebs- und Geschäftsausstattung	Betriebs- und Geschäftsausstattung	Funksprechung	Rips-Funkbesprechung	0,00
1.2.7_Betriebs- und Geschäftsausstattung	Betriebs- und Geschäftsausstattung	Funksprechung	Rips-Funkbesprechung	0,00
1.2.7_Betriebs- und Geschäftsausstattung	Betriebs- und Geschäftsausstattung	Akkumanagement		0,00
1.2.7_Betriebs- und Geschäftsausstattung	Betriebs- und Geschäftsausstattung	USB Programmierstation		0,00
1.2.7_Betriebs- und Geschäftsausstattung	Betriebs- und Geschäftsausstattung	USB Programmierstation		0,00
1.2.7_Betriebs- und Geschäftsausstattung	Betriebs- und Geschäftsausstattung	Mobile Verstärkereinheit mit Zubehör		0,00
1.2.7_Betriebs- und Geschäftsausstattung	Betriebs- und Geschäftsausstattung	Mobile Verstärkereinheit mit Zubehör		0,00
1.2.7_Betriebs- und Geschäftsausstattung	Betriebs- und Geschäftsausstattung	digitales Handfunkgerät STP9038 m. TEA2		0,00
1.2.7_Betriebs- und Geschäftsausstattung	Betriebs- und Geschäftsausstattung	Funkvermittlung und Notrufabfragesystem		0,00
1.2.7_Betriebs- und Geschäftsausstattung	Betriebs- und Geschäftsausstattung	USB-Programmierstation		0,00
1.2.7_Betriebs- und Geschäftsausstattung	Betriebs- und Geschäftsausstattung	Funkgerät Handfunksprechgeräte		0,00
1.2.7_Betriebs- und Geschäftsausstattung	Betriebs- und Geschäftsausstattung	Funkgerät Handfunksprechgeräte		0,00

Bilanzposition	Anlagenklassenbezeichnung	Anlagenbezeichnung I	Anlagenbezeichnung II	Restbuchwert zum 31.12.2022 in Euro
1.2.7_Betriebs- und Geschäftsausstattung	Betriebs- und Geschäftsausstattung	Funkgerät Handfunksprechgeräte		0,00
1.2.7_Betriebs- und Geschäftsausstattung	Betriebs- und Geschäftsausstattung	Funkgerät Handfunksprechgeräte		0,00
1.2.7_Betriebs- und Geschäftsausstattung	Betriebs- und Geschäftsausstattung	Funkgerät Handfunksprechgeräte		0,00
1.2.7_Betriebs- und Geschäftsausstattung	Betriebs- und Geschäftsausstattung	Funkgerät Handfunksprechgeräte		0,00
1.2.7_Betriebs- und Geschäftsausstattung	Betriebs- und Geschäftsausstattung	Funkgerät Handfunksprechgeräte		0,00
1.2.7_Betriebs- und Geschäftsausstattung	Betriebs- und Geschäftsausstattung	Funkgerät Handfunksprechgeräte		0,00
1.2.7_Betriebs- und Geschäftsausstattung	Betriebs- und Geschäftsausstattung	Funkgerät Handfunksprechgeräte		0,00
1.2.7_Betriebs- und Geschäftsausstattung	Betriebs- und Geschäftsausstattung	Funkgerät Handfunksprechgeräte		0,00
1.2.7_Betriebs- und Geschäftsausstattung	Betriebs- und Geschäftsausstattung	Funkgerät Handfunksprechgeräte		0,00
1.2.7_Betriebs- und Geschäftsausstattung	Betriebs- und Geschäftsausstattung	Funkgerät Handfunksprechgeräte		0,00
1.2.7_Betriebs- und Geschäftsausstattung	Betriebs- und Geschäftsausstattung	Funkgerät Handfunksprechgeräte		0,00
1.2.7_Betriebs- und Geschäftsausstattung	Betriebs- und Geschäftsausstattung	Funkgerät Handfunksprechgeräte		0,00
1.2.7_Betriebs- und Geschäftsausstattung	Betriebs- und Geschäftsausstattung	Funkgerät Handfunksprechgeräte		0,00
1.2.7_Betriebs- und Geschäftsausstattung	Betriebs- und Geschäftsausstattung	Funkgerät Handfunksprechgeräte		0,00
1.2.7_Betriebs- und Geschäftsausstattung	Betriebs- und Geschäftsausstattung	Funkgerät Handfunksprechgeräte		0,00
1.2.7_Betriebs- und Geschäftsausstattung	Betriebs- und Geschäftsausstattung	Funkgerät Handfunksprechgeräte		0,00
1.2.7_Betriebs- und Geschäftsausstattung	Betriebs- und Geschäftsausstattung	Funkgerät Handfunksprechgeräte		0,00
1.2.7_Betriebs- und Geschäftsausstattung	Betriebs- und Geschäftsausstattung	Funkgerät Handfunksprechgeräte		0,00

Bilanzposition	Anlagenklassenbezeichnung	Anlagenbezeichnung I	Anlagenbezeichnung II	Restbuchwert zum 31.12.2022 in Euro
1.2.7_Betriebs- und Geschäftsausstattung	Betriebs- und Geschäftsausstattung	Funkgerät Handfunksprechgeräte		0,00
1.2.7_Betriebs- und Geschäftsausstattung	Betriebs- und Geschäftsausstattung	Funkgerät Handfunksprechgeräte		0,00
1.2.7_Betriebs- und Geschäftsausstattung	Betriebs- und Geschäftsausstattung	Funkgerät Handfunksprechgeräte		0,00
1.2.7_Betriebs- und Geschäftsausstattung	Betriebs- und Geschäftsausstattung	Funkgerät Handfunksprechgeräte		0,00
1.2.7_Betriebs- und Geschäftsausstattung	Betriebs- und Geschäftsausstattung	Funkgerät Handfunksprechgeräte		0,00
1.2.7_Betriebs- und Geschäftsausstattung	Betriebs- und Geschäftsausstattung	Funkgerät Handfunksprechgeräte		0,00
1.2.7_Betriebs- und Geschäftsausstattung	Betriebs- und Geschäftsausstattung	Funkgerät Handfunksprechgeräte		0,00
1.2.7_Betriebs- und Geschäftsausstattung	Betriebs- und Geschäftsausstattung	Funkgerät Handfunksprechgeräte		0,00
1.2.7_Betriebs- und Geschäftsausstattung	Betriebs- und Geschäftsausstattung	Funkgerät Handfunksprechgeräte		0,00
1.2.7_Betriebs- und Geschäftsausstattung	Betriebs- und Geschäftsausstattung	Funkgerät Handfunksprechgeräte		0,00
1.2.7_Betriebs- und Geschäftsausstattung	Betriebs- und Geschäftsausstattung	Funkgerät Handfunksprechgeräte		0,00
1.2.7_Betriebs- und Geschäftsausstattung	Betriebs- und Geschäftsausstattung	Funkgerät Handfunksprechgeräte		0,00
1.2.7_Betriebs- und Geschäftsausstattung	Betriebs- und Geschäftsausstattung	Funkgerät Handfunksprechgeräte		0,00
1.2.7_Betriebs- und Geschäftsausstattung	Betriebs- und Geschäftsausstattung	Funkgerät Handfunksprechgeräte		0,00
1.2.7_Betriebs- und Geschäftsausstattung	Betriebs- und Geschäftsausstattung	Baugruppe Leitstelle Tetra	Baugruppe Leitstelle Tetra	0,00



Bilanzposition	Anlagenklassenbezeichnung	Anlagenbezeichnung I	Anlagenbezeichnung II	Restbuchwert zum 31.12.2022 in Euro
1.2.7_Betriebs- und Geschäftsausstattung	Betriebs- und Geschäftsausstattung	Baugruppe Leitstelle Tetra	Baugruppe Leitstelle Tetra	0,00
1.2.7_Betriebs- und Geschäftsausstattung	Betriebs- und Geschäftsausstattung	Baugruppe Leitstelle Tetra	Baugruppe Leitstelle Tetra	0,00
1.2.7_Betriebs- und Geschäftsausstattung	Betriebs- und Geschäftsausstattung	Baugruppe Leitstelle Tetra	Baugruppe Leitstelle Tetra	0,00
1.2.7_Betriebs- und Geschäftsausstattung	Betriebs- und Geschäftsausstattung	Baugruppe Leitstelle Tetra	Baugruppe Leitstelle Tetra	0,00
1.2.7_Betriebs- und Geschäftsausstattung	Betriebs- und Geschäftsausstattung	Baugruppe Leitstelle Tetra	Baugruppe Leitstelle Tetra incl. Lizenzen	0,00
1.2.7_Betriebs- und Geschäftsausstattung	Betriebs- und Geschäftsausstattung	IT-Arbeitsplatz-Ausstattung	PC und Monitor	0,00
1.2.7_Betriebs- und Geschäftsausstattung	Betriebs- und Geschäftsausstattung	GPS-Gerät	GS 12 VIVA GNSS	0,00
1.2.7_Betriebs- und Geschäftsausstattung	Betriebs- und Geschäftsausstattung	GPS-Gerät	GS 12 VIVA GNSS	0,00
1.2.7_Betriebs- und Geschäftsausstattung	Betriebs- und Geschäftsausstattung	Vermessungsgeräte (elektr.)	Leica TCRP 1202	0,00
1.2.7_Betriebs- und Geschäftsausstattung	Betriebs- und Geschäftsausstattung	Vermessungsgeräte (mechan.)	Universal-Prismenstab	0,00
1.2.7_Betriebs- und Geschäftsausstattung	Betriebs- und Geschäftsausstattung	E-Drum Set (Roland TD-6KX)		0,00
1.2.7_Betriebs- und Geschäftsausstattung	Betriebs- und Geschäftsausstattung	Fagottino Modell Fg 5		0,00
1.2.7_Betriebs- und Geschäftsausstattung	Betriebs- und Geschäftsausstattung	Fagottino Modell Fg 5		0,00
1.2.7_Betriebs- und Geschäftsausstattung	Betriebs- und Geschäftsausstattung	Bassetblockflöte		0,00
1.2.7_Betriebs- und Geschäftsausstattung	Betriebs- und Geschäftsausstattung	Kontrabaßblockflöte		0,00
1.2.7_Betriebs- und Geschäftsausstattung	Betriebs- und Geschäftsausstattung	Altblockflöte (Kynseker)		0,00

Bilanzposition	Anlagenklassenbezeichnung	Anlagenbezeichnung I	Anlagenbezeichnung II	Restbuchwert zum 31.12.2022 in Euro
1.2.7_Betriebs- und Geschäftsausstattung	Betriebs- und Geschäftsausstattung	Musikinstrumente Blasinstrumente	Bassflöte	0,00
1.2.7_Betriebs- und Geschäftsausstattung	Betriebs- und Geschäftsausstattung	Musikinstrumente Blasinstrumente	Basson	0,00
1.2.7_Betriebs- und Geschäftsausstattung	Betriebs- und Geschäftsausstattung	Musikinstrumente Blasinstrumente	Basson	0,00
1.2.7_Betriebs- und Geschäftsausstattung	Betriebs- und Geschäftsausstattung	Musikinstrumente Tasteninstrumente	Enterpe 8/99	0,00
1.2.7_Betriebs- und Geschäftsausstattung	Betriebs- und Geschäftsausstattung	Musikinstrumente Blasinstrumente	Fagott	0,00
1.2.7_Betriebs- und Geschäftsausstattung	Betriebs- und Geschäftsausstattung	Klavier	gebr.Klavier Marke "Brinkmann-Minden"	0,00
1.2.7_Betriebs- und Geschäftsausstattung	Betriebs- und Geschäftsausstattung	Musikinstrumente Tasteninstrumente	gebraucht 30/01	0,00
1.2.7_Betriebs- und Geschäftsausstattung	Betriebs- und Geschäftsausstattung	Musikinstrumente Saiteninstrumente	Harfe	0,00
1.2.7_Betriebs- und Geschäftsausstattung	Betriebs- und Geschäftsausstattung	Musikinstrumente Saiteninstrumente	Harfe	0,00
1.2.7_Betriebs- und Geschäftsausstattung	Betriebs- und Geschäftsausstattung	Musikinstrumente Blasinstrumente	Horn	0,00
1.2.7_Betriebs- und Geschäftsausstattung	Betriebs- und Geschäftsausstattung	Musikinstrumente Blasinstrumente	Horn	0,00
1.2.7_Betriebs- und Geschäftsausstattung	Betriebs- und Geschäftsausstattung	Musikinstrumente Tasteninstrumente	Jamaha 16/02	0,00
1.2.7_Betriebs- und Geschäftsausstattung	Betriebs- und Geschäftsausstattung	Musikinstrumente Tasteninstrumente	Kawai 17/02	0,00
1.2.7_Betriebs- und Geschäftsausstattung	Betriebs- und Geschäftsausstattung	Musikinstrumente Tasteninstrumente	Kawai 9/99	0,00
1.2.7_Betriebs- und Geschäftsausstattung	Betriebs- und Geschäftsausstattung	Musikinstrumente Tasteninstrumente	Korg Triton Pro Synthesizer 76 Tasten	0,00
1.2.7_Betriebs- und Geschäftsausstattung	Betriebs- und Geschäftsausstattung	Musikinstrumente Blasinstrumente	Oboe	0,00

Bilanzposition	Anlagenklassenbezeichnung	Anlagenbezeichnung I	Anlagenbezeichnung II	Restbuchwert zum 31.12.2022 in Euro
1.2.7_Betriebs- und Geschäftsausstattung	Betriebs- und Geschäftsausstattung	Musikinstrumente Blasinstrumente	Oboe	0,00
1.2.7_Betriebs- und Geschäftsausstattung	Betriebs- und Geschäftsausstattung	Musikinstrumente Tastensinstrumente	Roland E-60 Keyboard, 76 Tasten	0,00
1.2.7_Betriebs- und Geschäftsausstattung	Betriebs- und Geschäftsausstattung	Musikinstrumente Schlagzeug	Roland E-Drum Set Schlagzeug	0,00
1.2.7_Betriebs- und Geschäftsausstattung	Betriebs- und Geschäftsausstattung	Musikinstrumente Tastensinstrumente	Roland Fantom X7 Synthesizer	0,00
1.2.7_Betriebs- und Geschäftsausstattung	Betriebs- und Geschäftsausstattung	Musikinstrumente Tastensinstrumente	Roland FP-Z Digitalpiano	0,00
1.2.7_Betriebs- und Geschäftsausstattung	Betriebs- und Geschäftsausstattung	Elektrogeräte	Yamaha EMX 5000 Power Mixer	0,00
1.2.7_Betriebs- und Geschäftsausstattung	Betriebs- und Geschäftsausstattung	Musikinstrumente Tastensinstrumente	Yamaha PSR-A1000 Keyboard	0,00
1.2.7_Betriebs- und Geschäftsausstattung	Betriebs- und Geschäftsausstattung	Schränke	Grafikschrank	0,00
1.2.7_Betriebs- und Geschäftsausstattung	Betriebs- und Geschäftsausstattung	Schränke	Grafikschrank	0,00
1.2.7_Betriebs- und Geschäftsausstattung	Betriebs- und Geschäftsausstattung	Schränke	Grafikschrank	0,00
1.2.7_Betriebs- und Geschäftsausstattung	Betriebs- und Geschäftsausstattung	Schränke	Grafikschrank	0,00
1.2.7_Betriebs- und Geschäftsausstattung	Betriebs- und Geschäftsausstattung	Schränke	Grafikschrank	0,00
1.2.7_Betriebs- und Geschäftsausstattung	Betriebs- und Geschäftsausstattung	Schränke	Grafikschrank	0,00
1.2.7_Betriebs- und Geschäftsausstattung	Betriebs- und Geschäftsausstattung	Schränke	Grafikschrank	0,00
1.2.7_Betriebs- und Geschäftsausstattung	Betriebs- und Geschäftsausstattung	Schränke	Grafikschrank	0,00

Bilanzposition	Anlagenklassenbezeichnung	Anlagenbezeichnung I	Anlagenbezeichnung II	Restbuchwert zum 31.12.2022 in Euro
1.2.7_Betriebs- und Geschäftsausstattung	Betriebs- und Geschäftsausstattung	Schränke	Grafikschrank	0,00
1.2.7_Betriebs- und Geschäftsausstattung	Betriebs- und Geschäftsausstattung	Besprechungstische	Lesetisch	0,00
1.2.7_Betriebs- und Geschäftsausstattung	Betriebs- und Geschäftsausstattung	Formatkreissäge	Werkstatt KEOM	0,00
1.2.7_Betriebs- und Geschäftsausstattung	Betriebs- und Geschäftsausstattung	Holzbandsäge	Werkstatt KEOM	0,00
1.2.7_Betriebs- und Geschäftsausstattung	Betriebs- und Geschäftsausstattung	Abricht-Dickenhobel	Werkstatt KEOM	0,00
1.2.7_Betriebs- und Geschäftsausstattung	Betriebs- und Geschäftsausstattung	Absauganlage EA 200-4	Werkstatt KEOM	0,00
1.2.7_Betriebs- und Geschäftsausstattung	Betriebs- und Geschäftsausstattung	Handwerkzeug-Set	Werkstatt KEOM	0,00
1.2.7_Betriebs- und Geschäftsausstattung	Betriebs- und Geschäftsausstattung	Theken- /Schankanlagen	Kassentheke Holz/Stahl	0,00
1.2.7_Betriebs- und Geschäftsausstattung	Betriebs- und Geschäftsausstattung	Drehstühle und Stehhilfen	Drehstuhl, Kassenbereich	0,00
1.2.7_Betriebs- und Geschäftsausstattung	Betriebs- und Geschäftsausstattung	Garderoben/Schirmständer/Standascher	Gardrobe Eingangsbereich	0,00
1.2.7_Betriebs- und Geschäftsausstattung	Betriebs- und Geschäftsausstattung	Vitrinen/Schaukästen	Glasvitrine	0,00
1.2.7_Betriebs- und Geschäftsausstattung	Betriebs- und Geschäftsausstattung	Vitrinen/Schaukästen	Glasvitrine	0,00
1.2.7_Betriebs- und Geschäftsausstattung	Betriebs- und Geschäftsausstattung	Vitrinen/Schaukästen	Glasvitrine	0,00
1.2.7_Betriebs- und Geschäftsausstattung	Betriebs- und Geschäftsausstattung	Vitrinen/Schaukästen	Glasvitrine	0,00
1.2.7_Betriebs- und Geschäftsausstattung	Betriebs- und Geschäftsausstattung	Vitrinen/Schaukästen	Glasvitrine	0,00
1.2.7_Betriebs- und Geschäftsausstattung	Betriebs- und Geschäftsausstattung	Vitrinen/Schaukästen	Glasvitrine	0,00

Bilanzposition	Anlagenklassenbezeichnung	Anlagenbezeichnung I	Anlagenbezeichnung II	Restbuchwert zum 31.12.2022 in Euro
1.2.7_Betriebs- und Geschäftsausstattung	Betriebs- und Geschäftsausstattung	Vitrinen/Schaukästen	Glasvitrine	0,00
1.2.7_Betriebs- und Geschäftsausstattung	Betriebs- und Geschäftsausstattung	Vitrinen/Schaukästen	Glasvitrine	0,00
1.2.7_Betriebs- und Geschäftsausstattung	Betriebs- und Geschäftsausstattung	Vitrinen/Schaukästen	Glasvitrine	0,00
1.2.7_Betriebs- und Geschäftsausstattung	Betriebs- und Geschäftsausstattung	Vitrinen/Schaukästen	Glasvitrine	0,00
1.2.7_Betriebs- und Geschäftsausstattung	Betriebs- und Geschäftsausstattung	Vitrinen/Schaukästen	Glasvitrine	0,00
1.2.7_Betriebs- und Geschäftsausstattung	Betriebs- und Geschäftsausstattung	Vitrinen/Schaukästen	Glasvitrine	0,00
1.2.7_Betriebs- und Geschäftsausstattung	Betriebs- und Geschäftsausstattung	Vitrinen/Schaukästen	Glasvitrine	0,00
1.2.7_Betriebs- und Geschäftsausstattung	Betriebs- und Geschäftsausstattung	Vitrinen/Schaukästen	Glasvitrine	0,00
1.2.7_Betriebs- und Geschäftsausstattung	Betriebs- und Geschäftsausstattung	Vitrinen/Schaukästen	Glasvitrine	0,00
1.2.7_Betriebs- und Geschäftsausstattung	Betriebs- und Geschäftsausstattung	Vitrinen/Schaukästen	Glasvitrine	0,00
1.2.7_Betriebs- und Geschäftsausstattung	Betriebs- und Geschäftsausstattung	Vitrinen/Schaukästen	Glasvitrine	0,00
1.2.7_Betriebs- und Geschäftsausstattung	Betriebs- und Geschäftsausstattung	Vitrinen/Schaukästen	Glasvitrine	0,00
1.2.7_Betriebs- und Geschäftsausstattung	Betriebs- und Geschäftsausstattung	Vitrinen/Schaukästen	Glasvitrine	0,00
1.2.7_Betriebs- und Geschäftsausstattung	Betriebs- und Geschäftsausstattung	Vitrinen/Schaukästen	Glasvitrine	0,00
1.2.7_Betriebs- und Geschäftsausstattung	Betriebs- und Geschäftsausstattung	Vitrinen/Schaukästen	Glasvitrine	0,00
1.2.7_Betriebs- und Geschäftsausstattung	Betriebs- und Geschäftsausstattung	Vitrinen/Schaukästen	Glasvitrine	0,00
1.2.7_Betriebs- und Geschäftsausstattung	Betriebs- und Geschäftsausstattung	Vitrinen/Schaukästen	Glasvitrine	0,00

Bilanzposition	Anlagenklassenbezeichnung	Anlagenbezeichnung I	Anlagenbezeichnung II	Restbuchwert zum 31.12.2022 in Euro
1.2.7_Betriebs- und Geschäftsausstattung	Betriebs- und Geschäftsausstattung	Vitrinen/Schaukästen	Glasvitrine	0,00
1.2.7_Betriebs- und Geschäftsausstattung	Betriebs- und Geschäftsausstattung	Vitrinen/Schaukästen	Glasvitrine	0,00
1.2.7_Betriebs- und Geschäftsausstattung	Betriebs- und Geschäftsausstattung	Vitrinen/Schaukästen	Glasvitrine	0,00
1.2.7_Betriebs- und Geschäftsausstattung	Betriebs- und Geschäftsausstattung	Vitrinen/Schaukästen	Glasvitrine	0,00
1.2.7_Betriebs- und Geschäftsausstattung	Betriebs- und Geschäftsausstattung	Vitrinen/Schaukästen	Glasvitrine	0,00
1.2.7_Betriebs- und Geschäftsausstattung	Betriebs- und Geschäftsausstattung	Vitrinen/Schaukästen	Glasvitrine	0,00
1.2.7_Betriebs- und Geschäftsausstattung	Betriebs- und Geschäftsausstattung	Vitrinen/Schaukästen	Glasvitrine	0,00
1.2.7_Betriebs- und Geschäftsausstattung	Betriebs- und Geschäftsausstattung	Vitrinen/Schaukästen	Hängevitrine Ammonit	0,00
1.2.7_Betriebs- und Geschäftsausstattung	Betriebs- und Geschäftsausstattung	Theken- /Schankanlagen	Kasseneingangstheke incl. Schrank	0,00
1.2.7_Betriebs- und Geschäftsausstattung	Betriebs- und Geschäftsausstattung	Vitrinen/Schaukästen	Lupenvitrine	0,00
1.2.7_Betriebs- und Geschäftsausstattung	Betriebs- und Geschäftsausstattung	Vitrinen/Schaukästen	Lupenvitrine groß	0,00
1.2.7_Betriebs- und Geschäftsausstattung	Betriebs- und Geschäftsausstattung	Vitrinen/Schaukästen	Lupenvitrine klein	0,00
1.2.7_Betriebs- und Geschäftsausstattung	Betriebs- und Geschäftsausstattung	Vitrinen/Schaukästen	Lupenvitrine klein	0,00
1.2.7_Betriebs- und Geschäftsausstattung	Betriebs- und Geschäftsausstattung	Vitrinen/Schaukästen	Lupenvitrine klein	0,00
1.2.7_Betriebs- und Geschäftsausstattung	Betriebs- und Geschäftsausstattung	Vitrinen/Schaukästen	Lupenvitrine mittel	0,00
1.2.7_Betriebs- und Geschäftsausstattung	Betriebs- und Geschäftsausstattung	Vitrinen/Schaukästen	Lupenvitrine mittel	0,00

Bilanzposition	Anlagenklassenbezeichnung	Anlagenbezeichnung I	Anlagenbezeichnung II	Restbuchwert zum 31.12.2022 in Euro
1.2.7_Betriebs- und Geschäftsausstattung	Betriebs- und Geschäftsausstattung	Vitrinen/Schaukästen	Lupenvitrine mittel	0,00
1.2.7_Betriebs- und Geschäftsausstattung	Betriebs- und Geschäftsausstattung	Vitrinen/Schaukästen	Lupenvitrine mittel	0,00
1.2.7_Betriebs- und Geschäftsausstattung	Betriebs- und Geschäftsausstattung	Vitrinen/Schaukästen	Lupenvitrine mittel	0,00
1.2.7_Betriebs- und Geschäftsausstattung	Betriebs- und Geschäftsausstattung	Schränke	Schrankschrankholz mit Schließfächern (50- Fäch	0,00
1.2.7_Betriebs- und Geschäftsausstattung	Betriebs- und Geschäftsausstattung	Vitrinen/Schaukästen	Sondervitrine	0,00
1.2.7_Betriebs- und Geschäftsausstattung	Betriebs- und Geschäftsausstattung	Vitrinen/Schaukästen	Sondervitrine "Blätterhöhle"	0,00
1.2.7_Betriebs- und Geschäftsausstattung	Betriebs- und Geschäftsausstattung	Vitrinen/Schaukästen	Vitrine	0,00
1.2.7_Betriebs- und Geschäftsausstattung	Betriebs- und Geschäftsausstattung	Vitrinen/Schaukästen	Vitrine Fischsaurier	0,00
1.2.7_Betriebs- und Geschäftsausstattung	Betriebs- und Geschäftsausstattung	Interaktive Vermittlungsstation	Interaktive Vermittlungsstation - HA-47-	0,00
1.2.7_Betriebs- und Geschäftsausstattung	Betriebs- und Geschäftsausstattung	Präsentationshilfen	Ritterfigurine "Metall"	0,00
1.2.7_Betriebs- und Geschäftsausstattung	Betriebs- und Geschäftsausstattung	Vitrinen/Schaukästen	Glasvitrine Dampfmaschine	0,00
1.2.7_Betriebs- und Geschäftsausstattung	Betriebs- und Geschäftsausstattung	Kulisse	Kulissenbau Dauerausstellung HCH	0,00
1.2.7_Betriebs- und Geschäftsausstattung	Betriebs- und Geschäftsausstattung	Vitrinen/Schaukästen	Schaufenster First-Glas	0,00
1.2.7_Betriebs- und Geschäftsausstattung	Betriebs- und Geschäftsausstattung	Vitrinen/Schaukästen	Vitrine First-Glas	0,00
1.2.7_Betriebs- und Geschäftsausstattung	Betriebs- und Geschäftsausstattung	Vitrinen/Schaukästen	Vitrine First-Glas	0,00
1.2.7_Betriebs- und Geschäftsausstattung	Betriebs- und Geschäftsausstattung	Vitrinen/Schaukästen	Vitrine First-Glas	0,00

Bilanzposition	Anlagenklassenbezeichnung	Anlagenbezeichnung I	Anlagenbezeichnung II	Restbuchwert zum 31.12.2022 in Euro
1.2.7_Betriebs- und Geschäftsausstattung	Betriebs- und Geschäftsausstattung	Vitrinen/Schaukästen	Vitrine First-Glas	0,00
1.2.7_Betriebs- und Geschäftsausstattung	Betriebs- und Geschäftsausstattung	Vitrinen/Schaukästen	Vitrine First-Glas	0,00
1.2.7_Betriebs- und Geschäftsausstattung	Betriebs- und Geschäftsausstattung	Vitrinen/Schaukästen	Vitrine First-Glas	0,00
1.2.7_Betriebs- und Geschäftsausstattung	Betriebs- und Geschäftsausstattung	Vitrinen/Schaukästen	Vitrine First-Glas	0,00
1.2.7_Betriebs- und Geschäftsausstattung	Betriebs- und Geschäftsausstattung	Vitrinen/Schaukästen	Vitrine First-Glas	0,00
1.2.7_Betriebs- und Geschäftsausstattung	Betriebs- und Geschäftsausstattung	Vitrinen/Schaukästen	Vitrine First-Glas	0,00
1.2.7_Betriebs- und Geschäftsausstattung	Betriebs- und Geschäftsausstattung	Vitrinen/Schaukästen	Vitrine First-Glas	0,00
1.2.7_Betriebs- und Geschäftsausstattung	Betriebs- und Geschäftsausstattung	Vitrinen/Schaukästen	Vitrine First-Glas	0,00
1.2.7_Betriebs- und Geschäftsausstattung	Betriebs- und Geschäftsausstattung	Vitrinen/Schaukästen	Vitrine First-Glas	0,00
1.2.7_Betriebs- und Geschäftsausstattung	Betriebs- und Geschäftsausstattung	Kulisse	Zeitmaschine	0,00
1.2.7_Betriebs- und Geschäftsausstattung	Betriebs- und Geschäftsausstattung	Präsentationshilfen	Arbeitsstation "Bohrmaschine"	0,00
1.2.7_Betriebs- und Geschäftsausstattung	Betriebs- und Geschäftsausstattung	Präsentationshilfen	Arbeitsstation "Faustkeil"	0,00
1.2.7_Betriebs- und Geschäftsausstattung	Betriebs- und Geschäftsausstattung	Präsentationshilfen	Arbeitsstation "Lederschaben"	0,00
1.2.7_Betriebs- und Geschäftsausstattung	Betriebs- und Geschäftsausstattung	Präsentationshilfen	Arbeitsstation "Mahlstein"	0,00
1.2.7_Betriebs- und Geschäftsausstattung	Betriebs- und Geschäftsausstattung	Präsentationshilfen	Präsentationshilfe	0,00
1.2.7_Betriebs- und Geschäftsausstattung	Betriebs- und Geschäftsausstattung	Präsentationshilfen	Präsentationshilfe	0,00



Bilanzposition	Anlagenklassenbezeichnung	Anlagenbezeichnung I	Anlagenbezeichnung II	Restbuchwert zum 31.12.2022 in Euro
1.2.7_Betriebs- und Geschäftsausstattung	Betriebs- und Geschäftsausstattung	Präsentationshilfen	Präsentationshilfe	0,00
1.2.7_Betriebs- und Geschäftsausstattung	Betriebs- und Geschäftsausstattung	Präsentationshilfen	Präsentationshilfe	0,00
1.2.7_Betriebs- und Geschäftsausstattung	Betriebs- und Geschäftsausstattung	Präsentationshilfen	Präsentationshilfe	0,00
1.2.7_Betriebs- und Geschäftsausstattung	Betriebs- und Geschäftsausstattung	Präsentationshilfen	Präsentationshilfe	0,00
1.2.7_Betriebs- und Geschäftsausstattung	Betriebs- und Geschäftsausstattung	Präsentationshilfen	Präsentationshilfe Fernrohr	0,00
1.2.7_Betriebs- und Geschäftsausstattung	Betriebs- und Geschäftsausstattung	Präsentationshilfen	Präsentationshilfe Fernrohr	0,00
1.2.7_Betriebs- und Geschäftsausstattung	Betriebs- und Geschäftsausstattung	Präsentationshilfen	Präsentationshilfe Fernrohr	0,00
1.2.7_Betriebs- und Geschäftsausstattung	Betriebs- und Geschäftsausstattung	Präsentationshilfen	Ritterfigurie	0,00
1.2.7_Betriebs- und Geschäftsausstattung	Betriebs- und Geschäftsausstattung	Einbaumöbel Küchenmöbel	Keramikkbrennofen	0,00
1.2.7_Betriebs- und Geschäftsausstattung	Betriebs- und Geschäftsausstattung	Einbaumöbel Küchenmöbel	Keramikkbrennofen	0,00
1.2.7_Betriebs- und Geschäftsausstattung	Betriebs- und Geschäftsausstattung	Sonstige BGA	Kicker	0,00
1.2.7_Betriebs- und Geschäftsausstattung	Betriebs- und Geschäftsausstattung	Sonstige BGA	Kicker	0,00
1.2.7_Betriebs- und Geschäftsausstattung	Betriebs- und Geschäftsausstattung	Sonstige BGA	Kicker	0,00
1.2.7_Betriebs- und Geschäftsausstattung	Betriebs- und Geschäftsausstattung	Bauwerkgeruest mit Rutsche im Hameckeapar	KSP Hamecke I	0,00
1.2.7_Betriebs- und Geschäftsausstattung	Betriebs- und Geschäftsausstattung	Laubblasgerät	Billy Goat F 1301	0,00
1.2.7_Betriebs- und Geschäftsausstattung	Betriebs- und Geschäftsausstattung	Sportgeräte	Euro-Trampolin	0,00

Bilanzposition	Anlagenklassenbezeichnung	Anlagenbezeichnung I	Anlagenbezeichnung II	Restbuchwert zum 31.12.2022 in Euro
1.2.7_Betriebs- und Geschäftsausstattung	Betriebs- und Geschäftsausstattung	Fallschirm zu Hochleistungseinsitzer D-4437	Fallschirm zu Hochleistungseinsitzer D-4437	0,00
1.2.7_Betriebs- und Geschäftsausstattung	Betriebs- und Geschäftsausstattung	Sportgeräte	Fußballtor, transportabel, 7,32x2,44m	0,00
1.2.7_Betriebs- und Geschäftsausstattung	Betriebs- und Geschäftsausstattung	Sportgeräte	Handballtor	0,00
1.2.7_Betriebs- und Geschäftsausstattung	Betriebs- und Geschäftsausstattung	Sportgeräte	Handballtor	0,00
1.2.7_Betriebs- und Geschäftsausstattung	Betriebs- und Geschäftsausstattung	Sportgeräte	Jugendbarren	0,00
1.2.7_Betriebs- und Geschäftsausstattung	Betriebs- und Geschäftsausstattung	Sportgeräte	Jugendbarren	0,00
1.2.7_Betriebs- und Geschäftsausstattung	Betriebs- und Geschäftsausstattung	Sportgeräte	Mehrzweckbarren	0,00
1.2.7_Betriebs- und Geschäftsausstattung	Betriebs- und Geschäftsausstattung	Sportgeräte	Mehrzweckbarren	0,00
1.2.7_Betriebs- und Geschäftsausstattung	Betriebs- und Geschäftsausstattung	Sportgeräte	Mehrzweckbarren	0,00
1.2.7_Betriebs- und Geschäftsausstattung	Betriebs- und Geschäftsausstattung	Sportgeräte	Schaukelringeinrichtung	0,00
1.2.7_Betriebs- und Geschäftsausstattung	Betriebs- und Geschäftsausstattung	Sportgeräte	Schaukelringeinrichtung	0,00
1.2.7_Betriebs- und Geschäftsausstattung	Betriebs- und Geschäftsausstattung	Sportgeräte	Schaukelringeinrichtung	0,00
1.2.7_Betriebs- und Geschäftsausstattung	Betriebs- und Geschäftsausstattung	Sportgeräte	Schaukelringeinrichtung	0,00
1.2.7_Betriebs- und Geschäftsausstattung	Betriebs- und Geschäftsausstattung	Sportgeräte	Spannreck	0,00
1.2.7_Betriebs- und Geschäftsausstattung	Betriebs- und Geschäftsausstattung	Volleyballanlage	Sporthalle Emst	0,00
1.2.7_Betriebs- und Geschäftsausstattung	Betriebs- und Geschäftsausstattung	Basketball-Anlage	Sporthalle Emst	0,00

Bilanzposition	Anlagenklassenbezeichnung	Anlagenbezeichnung I	Anlagenbezeichnung II	Restbuchwert zum 31.12.2022 in Euro
1.2.7_Betriebs- und Geschäftsausstattung	Betriebs- und Geschäftsausstattung	Basketball-Anlage	Sporthalle Emst	0,00
1.2.7_Betriebs- und Geschäftsausstattung	Betriebs- und Geschäftsausstattung	Steckrekanlage	Sporthalle Emst	0,00
1.2.7_Betriebs- und Geschäftsausstattung	Betriebs- und Geschäftsausstattung	Spannreck	Sporthalle Emst	0,00
1.2.7_Betriebs- und Geschäftsausstattung	Betriebs- und Geschäftsausstattung	Vario-Schaukel-Klettersystem (VSK-Anlage)	Sporthalle Emst	0,00
1.2.7_Betriebs- und Geschäftsausstattung	Betriebs- und Geschäftsausstattung	Handballtor	Sporthalle Emst	0,00
1.2.7_Betriebs- und Geschäftsausstattung	Betriebs- und Geschäftsausstattung	Handballtor	Sporthalle Emst	0,00
1.2.7_Betriebs- und Geschäftsausstattung	Betriebs- und Geschäftsausstattung	Sportgeräte	Sprungkasten	0,00
1.2.7_Betriebs- und Geschäftsausstattung	Betriebs- und Geschäftsausstattung	Sportgeräte	Sprungkasten	0,00
1.2.7_Betriebs- und Geschäftsausstattung	Betriebs- und Geschäftsausstattung	Bank	Umkleidebank TH Realschule Haspe 4m	0,00
1.2.7_Betriebs- und Geschäftsausstattung	Betriebs- und Geschäftsausstattung	Bank	Umkleidebank TH Realschule Haspe 5m	0,00
1.2.7_Betriebs- und Geschäftsausstattung	Betriebs- und Geschäftsausstattung	Weichbodenmatte	Weichbodenmatte	0,00
1.2.7_Betriebs- und Geschäftsausstattung	Betriebs- und Geschäftsausstattung	Sportgeräte	Wettkampfbarren	0,00
1.2.7_Betriebs- und Geschäftsausstattung	Betriebs- und Geschäftsausstattung	Sportgeräte	Wettkampfbarren	0,00
1.2.7_Betriebs- und Geschäftsausstattung	Betriebs- und Geschäftsausstattung	Medizinische Geräte	Ergometermessplatz EKG, ERGO	0,00
1.2.7_Betriebs- und Geschäftsausstattung	Betriebs- und Geschäftsausstattung	Medizinische Geräte	Verbandwagen	0,00
1.2.7_Betriebs- und Geschäftsausstattung	Betriebs- und Geschäftsausstattung	Funkgeräte/Funkmeldeempfänger	Funkanlage	0,00

Bilanzposition	Anlagenklassenbezeichnung	Anlagenbezeichnung I	Anlagenbezeichnung II	Restbuchwert zum 31.12.2022 in Euro
1.2.7_Betriebs- und Geschäftsausstattung	Betriebs- und Geschäftsausstattung	Geschwindigkeitsmessgerät	Verkehrsradargerät Traffipax SpeedoPhot digital	0,00
1.2.7_Betriebs- und Geschäftsausstattung	Betriebs- und Geschäftsausstattung	Spülmaschinen/Waschmaschine	Geschirrspül-/ Industriemaschine,	0,00
1.2.7_Betriebs- und Geschäftsausstattung	Betriebs- und Geschäftsausstattung	Waschmaschine	Tierheim	0,00
1.2.7_Betriebs- und Geschäftsausstattung	Betriebs- und Geschäftsausstattung	Beatmungsgerät		0,00
1.2.7_Betriebs- und Geschäftsausstattung	Betriebs- und Geschäftsausstattung	Beatmungsgerät		0,00
1.2.7_Betriebs- und Geschäftsausstattung	Betriebs- und Geschäftsausstattung	Beatmungsgerät		0,00
1.2.7_Betriebs- und Geschäftsausstattung	Betriebs- und Geschäftsausstattung	Co-Messgerät		0,00
1.2.7_Betriebs- und Geschäftsausstattung	Betriebs- und Geschäftsausstattung	Co-Messgerät		0,00
1.2.7_Betriebs- und Geschäftsausstattung	Betriebs- und Geschäftsausstattung	Co-Messgerät		0,00
1.2.7_Betriebs- und Geschäftsausstattung	Betriebs- und Geschäftsausstattung	Krankentrage Schaufeltrage incl Gurtsystem		0,00
1.2.7_Betriebs- und Geschäftsausstattung	Betriebs- und Geschäftsausstattung	Krankentrage Schaufeltrage incl Gurtsystem		0,00
1.2.7_Betriebs- und Geschäftsausstattung	Betriebs- und Geschäftsausstattung	Krankentrage Schaufeltrage incl Gurtsystem		0,00
1.2.7_Betriebs- und Geschäftsausstattung	Betriebs- und Geschäftsausstattung	Krankentrage Schaufeltrage incl Gurtsystem		0,00
1.2.7_Betriebs- und Geschäftsausstattung	Betriebs- und Geschäftsausstattung	Krankentrage Schaufeltrage incl Gurtsystem		0,00
1.2.7_Betriebs- und Geschäftsausstattung	Betriebs- und Geschäftsausstattung	Defibrillator Nachrüstung CO <sup>2</sup> -Messung		0,00
1.2.7_Betriebs- und Geschäftsausstattung	Betriebs- und Geschäftsausstattung	Atmungs-/Beatmungsgeräte	Beatmungsgerät	0,00

Bilanzposition	Anlagenklassenbezeichnung	Anlagenbezeichnung I	Anlagenbezeichnung II	Restbuchwert zum 31.12.2022 in Euro
1.2.7_Betriebs- und Geschäftsausstattung	Betriebs- und Geschäftsausstattung	Bohrmaschinen mobil	Bohrhammer	0,00
1.2.7_Betriebs- und Geschäftsausstattung	Betriebs- und Geschäftsausstattung	Desinfektionsgeräte	Desinfektionsautomat	0,00
1.2.7_Betriebs- und Geschäftsausstattung	Betriebs- und Geschäftsausstattung	Desinfektionsgeräte	Desinfektionsgerät	0,00
1.2.7_Betriebs- und Geschäftsausstattung	Betriebs- und Geschäftsausstattung	Desinfektionsgeräte	Desinfektionsgerät	0,00
1.2.7_Betriebs- und Geschäftsausstattung	Betriebs- und Geschäftsausstattung	Desinfektionsgeräte	Desinfektionsgerät	0,00
1.2.7_Betriebs- und Geschäftsausstattung	Betriebs- und Geschäftsausstattung	Desinfektionsgeräte	Desinfektionsgerät	0,00
1.2.7_Betriebs- und Geschäftsausstattung	Betriebs- und Geschäftsausstattung	Desinfektionsgeräte	Desinfektionsgerät	0,00
1.2.7_Betriebs- und Geschäftsausstattung	Betriebs- und Geschäftsausstattung	Desinfektionsgeräte	Desinfektionsgerät	0,00
1.2.7_Betriebs- und Geschäftsausstattung	Betriebs- und Geschäftsausstattung	Prüfgeräte Atemschutz	Druckkalibrationsprüfsystem	0,00
1.2.7_Betriebs- und Geschäftsausstattung	Betriebs- und Geschäftsausstattung	Monitor simulierter Patientenmonitor Tablet PC		0,00
1.2.7_Betriebs- und Geschäftsausstattung	Betriebs- und Geschäftsausstattung	Tablet PC Instruktor-PC/Patientenmonitor		0,00
1.2.7_Betriebs- und Geschäftsausstattung	Betriebs- und Geschäftsausstattung	Defibrillator-Monitor-System,	Defibrillator-Monitor-System,	0,00
1.2.7_Betriebs- und Geschäftsausstattung	Betriebs- und Geschäftsausstattung	Trage, Ferno-Schaukeltrage	mit Gurtsystem für Spineboard	0,00
1.2.7_Betriebs- und Geschäftsausstattung	Betriebs- und Geschäftsausstattung	Defibrillator Weinmann Maducore-Standart Pro	mit Zubehör	0,00
1.2.7_Betriebs- und Geschäftsausstattung	Betriebs- und Geschäftsausstattung	Defibrillator	Multifunktionsdefi Corpuls 3 mit Zubehör	0,00
1.2.7_Betriebs- und Geschäftsausstattung	Betriebs- und Geschäftsausstattung	Abgastester Update		0,00
1.2.7_Betriebs- und Geschäftsausstattung	Betriebs- und Geschäftsausstattung	Deichschlauchsystem		0,00

Bilanzposition	Anlagenklassenbezeichnung	Anlagenbezeichnung I	Anlagenbezeichnung II	Restbuchwert zum 31.12.2022 in Euro
1.2.7_Betriebs- und Geschäftsausstattung	Betriebs- und Geschäftsausstattung	Abgasmessgeräte	Abgastester	0,00
1.2.7_Betriebs- und Geschäftsausstattung	Betriebs- und Geschäftsausstattung	Abkantmaschinen	Abkantmaschine	0,00
1.2.7_Betriebs- und Geschäftsausstattung	Betriebs- und Geschäftsausstattung	Schweißgeräte	Aluminiumschweißgerät	0,00
1.2.7_Betriebs- und Geschäftsausstattung	Betriebs- und Geschäftsausstattung	Abkantmaschinen	Balkenrichtgerät	0,00
1.2.7_Betriebs- und Geschäftsausstattung	Betriebs- und Geschäftsausstattung	Sägen aller Art (stationär)	Bandsäge Metall-	0,00
1.2.7_Betriebs- und Geschäftsausstattung	Betriebs- und Geschäftsausstattung	Ladegeräte	Batterie Starter-Lader	0,00
1.2.7_Betriebs- und Geschäftsausstattung	Betriebs- und Geschäftsausstattung	Bohrmaschine stationär	Bohrmaschine Säulen-	0,00
1.2.7_Betriebs- und Geschäftsausstattung	Betriebs- und Geschäftsausstattung	Nietmaschinen	Bremsbelagnietmaschine	0,00
1.2.7_Betriebs- und Geschäftsausstattung	Betriebs- und Geschäftsausstattung	Materialprüfgeräte	Diagnosegerät Standheizungen	0,00
1.2.7_Betriebs- und Geschäftsausstattung	Betriebs- und Geschäftsausstattung	Drehbänke	Drehbank	0,00
1.2.7_Betriebs- und Geschäftsausstattung	Betriebs- und Geschäftsausstattung	Infrarotstrahler	Infrarotstrahler	0,00
1.2.7_Betriebs- und Geschäftsausstattung	Betriebs- und Geschäftsausstattung	Nietmaschinen	Nietgerät pneumatisch	0,00
1.2.7_Betriebs- und Geschäftsausstattung	Betriebs- und Geschäftsausstattung	Schweißgeräte	Punktschweißgerät	0,00
1.2.7_Betriebs- und Geschäftsausstattung	Betriebs- und Geschäftsausstattung	Reifenmontiergerät für PKW und LKW	Reifenmontagegerät LKW	0,00
1.2.7_Betriebs- und Geschäftsausstattung	Betriebs- und Geschäftsausstattung	Reifenmontiergerät für PKW und LKW	Reifenmontagegerät PKW	0,00
1.2.7_Betriebs- und Geschäftsausstattung	Betriebs- und Geschäftsausstattung	Richtplatten	Richtplatten	0,00

Bilanzposition	Anlagenklassenbezeichnung	Anlagenbezeichnung I	Anlagenbezeichnung II	Restbuchwert zum 31.12.2022 in Euro
1.2.7_Betriebs- und Geschäftsausstattung	Betriebs- und Geschäftsausstattung	Hebebühne mobil	Scherenhubtisch mobil	0,00
1.2.7_Betriebs- und Geschäftsausstattung	Betriebs- und Geschäftsausstattung	Spreiz- und Schneidgerät	Tafelschere	0,00
1.2.7_Betriebs- und Geschäftsausstattung	Betriebs- und Geschäftsausstattung	Entfettungsmaschinen	Teilereinigungsgerät	0,00
1.2.7_Betriebs- und Geschäftsausstattung	Betriebs- und Geschäftsausstattung	Ultraschallgeräte (nicht medizinisch)	Ultraschallreinigungsgerät	0,00
1.2.7_Betriebs- und Geschäftsausstattung	Betriebs- und Geschäftsausstattung	Pressen (elektr./hydraulisch)	Werkstattpresse	0,00
1.2.7_Betriebs- und Geschäftsausstattung	Betriebs- und Geschäftsausstattung	Reinigungsmaschinen	Werkstattreinigungsgerät	0,00
1.2.7_Betriebs- und Geschäftsausstattung	Betriebs- und Geschäftsausstattung	Werkzeugschränke/ -kästen	Werkzeugkasten	0,00
1.2.7_Betriebs- und Geschäftsausstattung	Betriebs- und Geschäftsausstattung	Werkzeugschränke/ -kästen	Werkzeugwagen	0,00
1.2.7_Betriebs- und Geschäftsausstattung	Betriebs- und Geschäftsausstattung	Werkzeugschränke/ -kästen	Werkzeugwagen	0,00
1.2.7_Betriebs- und Geschäftsausstattung	Betriebs- und Geschäftsausstattung	Werkzeugschränke/ -kästen	Werkzeugwagen	0,00
1.2.7_Betriebs- und Geschäftsausstattung	Betriebs- und Geschäftsausstattung	Werkzeugschränke/ -kästen	Werkzeugwagen	0,00
1.2.7_Betriebs- und Geschäftsausstattung	Betriebs- und Geschäftsausstattung	Schweißgeräte	Widerstandsschweißgerät	0,00
1.2.7_Betriebs- und Geschäftsausstattung	Betriebs- und Geschäftsausstattung	Atemschutzsicherungskonzept		0,00
1.2.7_Betriebs- und Geschäftsausstattung	Betriebs- und Geschäftsausstattung	Kompressoren	Atemluft-Kompressor	0,00
1.2.7_Betriebs- und Geschäftsausstattung	Betriebs- und Geschäftsausstattung	Kompressoren	Atemluft-Kompressor	0,00
1.2.7_Betriebs- und Geschäftsausstattung	Betriebs- und Geschäftsausstattung	Atemschutzgerät	Atemschutzgerät	0,00

Bilanzposition	Anlagenklassenbezeichnung	Anlagenbezeichnung I	Anlagenbezeichnung II	Restbuchwert zum 31.12.2022 in Euro
1.2.7_Betriebs- und Geschäftsausstattung	Betriebs- und Geschäftsausstattung	Atemschutzgerät	Atemschutzgerät	0,00
1.2.7_Betriebs- und Geschäftsausstattung	Betriebs- und Geschäftsausstattung	Atemschutzgerät	Atemschutzgerät	0,00
1.2.7_Betriebs- und Geschäftsausstattung	Betriebs- und Geschäftsausstattung	Atemschutzgerät	Atemschutzgerät	0,00
1.2.7_Betriebs- und Geschäftsausstattung	Betriebs- und Geschäftsausstattung	Atemschutzgerät	Atemschutzgerät	0,00
1.2.7_Betriebs- und Geschäftsausstattung	Betriebs- und Geschäftsausstattung	Atemschutzgerät	Atemschutzgerät	0,00
1.2.7_Betriebs- und Geschäftsausstattung	Betriebs- und Geschäftsausstattung	Atemschutzgerät	Atemschutzgerät	0,00
1.2.7_Betriebs- und Geschäftsausstattung	Betriebs- und Geschäftsausstattung	Atemschutzgerät	Atemschutzgerät	0,00
1.2.7_Betriebs- und Geschäftsausstattung	Betriebs- und Geschäftsausstattung	Atemschutzgerät	Atemschutzgerät	0,00
1.2.7_Betriebs- und Geschäftsausstattung	Betriebs- und Geschäftsausstattung	Atemschutzgerät	Atemschutzgerät	0,00
1.2.7_Betriebs- und Geschäftsausstattung	Betriebs- und Geschäftsausstattung	Atemschutzgerät	Atemschutzgerät	0,00
1.2.7_Betriebs- und Geschäftsausstattung	Betriebs- und Geschäftsausstattung	Atemschutzgerät	Atemschutzgerät	0,00
1.2.7_Betriebs- und Geschäftsausstattung	Betriebs- und Geschäftsausstattung	Atemschutzgerät	Atemschutzgerät	0,00
1.2.7_Betriebs- und Geschäftsausstattung	Betriebs- und Geschäftsausstattung	Atemschutzgerät	Atemschutzgerät	0,00
1.2.7_Betriebs- und Geschäftsausstattung	Betriebs- und Geschäftsausstattung	Atemschutzgerät	Atemschutzgerät	0,00
1.2.7_Betriebs- und Geschäftsausstattung	Betriebs- und Geschäftsausstattung	Atemschutzgerät	Atemschutzgerät	0,00
1.2.7_Betriebs- und Geschäftsausstattung	Betriebs- und Geschäftsausstattung	Atemschutzgerät	Atemschutzgerät	0,00
1.2.7_Betriebs- und Geschäftsausstattung	Betriebs- und Geschäftsausstattung	Atemschutzgerät	Atemschutzgerät	0,00



Bilanzposition	Anlagenklassenbezeichnung	Anlagenbezeichnung I	Anlagenbezeichnung II	Restbuchwert zum 31.12.2022 in Euro
1.2.7_Betriebs- und Geschäftsausstattung	Betriebs- und Geschäftsausstattung	Atemschutzgerät	Atemschutzgerät	0,00
1.2.7_Betriebs- und Geschäftsausstattung	Betriebs- und Geschäftsausstattung	Atemschutzgerät	Atemschutzgerät	0,00
1.2.7_Betriebs- und Geschäftsausstattung	Betriebs- und Geschäftsausstattung	Atemschutzgerät	Atemschutzgerät	0,00
1.2.7_Betriebs- und Geschäftsausstattung	Betriebs- und Geschäftsausstattung	Atemschutzgerät	Atemschutzgerät	0,00
1.2.7_Betriebs- und Geschäftsausstattung	Betriebs- und Geschäftsausstattung	Atemschutzgerät	Atemschutzgerät	0,00
1.2.7_Betriebs- und Geschäftsausstattung	Betriebs- und Geschäftsausstattung	Atemschutzgerät	Atemschutzgerät	0,00
1.2.7_Betriebs- und Geschäftsausstattung	Betriebs- und Geschäftsausstattung	Atemschutzgerät	Atemschutzgerät	0,00
1.2.7_Betriebs- und Geschäftsausstattung	Betriebs- und Geschäftsausstattung	Atemschutzgerät	Atemschutzgerät	0,00
1.2.7_Betriebs- und Geschäftsausstattung	Betriebs- und Geschäftsausstattung	Atemschutzgerät	Atemschutzgerät	0,00
1.2.7_Betriebs- und Geschäftsausstattung	Betriebs- und Geschäftsausstattung	Atemschutzgerät	Atemschutzgerät	0,00
1.2.7_Betriebs- und Geschäftsausstattung	Betriebs- und Geschäftsausstattung	Atemschutzgerät	Atemschutzgerät	0,00
1.2.7_Betriebs- und Geschäftsausstattung	Betriebs- und Geschäftsausstattung	Atemschutzgerät	Atemschutzgerät	0,00
1.2.7_Betriebs- und Geschäftsausstattung	Betriebs- und Geschäftsausstattung	Atemschutzgerät	Atemschutzgerät	0,00
1.2.7_Betriebs- und Geschäftsausstattung	Betriebs- und Geschäftsausstattung	Atemschutzgerät	Atemschutzgerät	0,00
1.2.7_Betriebs- und Geschäftsausstattung	Betriebs- und Geschäftsausstattung	Atemschutzgerät	Atemschutzgerät	0,00
1.2.7_Betriebs- und Geschäftsausstattung	Betriebs- und Geschäftsausstattung	Atemschutzgerät	Atemschutzgerät	0,00
1.2.7_Betriebs- und Geschäftsausstattung	Betriebs- und Geschäftsausstattung	Atemschutzgerät	Atemschutzgerät	0,00
1.2.7_Betriebs- und Geschäftsausstattung	Betriebs- und Geschäftsausstattung	Atemschutzgerät	Atemschutzgerät	0,00

Bilanzposition	Anlagenklassenbezeichnung	Anlagenbezeichnung I	Anlagenbezeichnung II	Restbuchwert zum 31.12.2022 in Euro
1.2.7_Betriebs- und Geschäftsausstattung	Betriebs- und Geschäftsausstattung	Atemschutzgerät	Atemschutzgerät	0,00
1.2.7_Betriebs- und Geschäftsausstattung	Betriebs- und Geschäftsausstattung	Atemschutzgerät	Atemschutzgerät	0,00
1.2.7_Betriebs- und Geschäftsausstattung	Betriebs- und Geschäftsausstattung	Atemschutzgerät	Atemschutzgerät	0,00
1.2.7_Betriebs- und Geschäftsausstattung	Betriebs- und Geschäftsausstattung	Atemschutzgerät	Atemschutzgerät	0,00
1.2.7_Betriebs- und Geschäftsausstattung	Betriebs- und Geschäftsausstattung	Atemschutzgerät	Atemschutzgerät	0,00
1.2.7_Betriebs- und Geschäftsausstattung	Betriebs- und Geschäftsausstattung	Atemschutzgerät	Atemschutzgerät	0,00
1.2.7_Betriebs- und Geschäftsausstattung	Betriebs- und Geschäftsausstattung	Atemschutzgerät	Atemschutzgerät	0,00
1.2.7_Betriebs- und Geschäftsausstattung	Betriebs- und Geschäftsausstattung	Atemschutzgerät	Atemschutzgerät	0,00
1.2.7_Betriebs- und Geschäftsausstattung	Betriebs- und Geschäftsausstattung	Atemschutzgerät	Atemschutzgerät	0,00
1.2.7_Betriebs- und Geschäftsausstattung	Betriebs- und Geschäftsausstattung	Atemschutzgerät	Atemschutzgerät	0,00
1.2.7_Betriebs- und Geschäftsausstattung	Betriebs- und Geschäftsausstattung	Atemschutzgerät	Atemschutzgerät	0,00
1.2.7_Betriebs- und Geschäftsausstattung	Betriebs- und Geschäftsausstattung	Atemschutzgerät	Atemschutzgerät	0,00
1.2.7_Betriebs- und Geschäftsausstattung	Betriebs- und Geschäftsausstattung	Scanner	Barcodescanner	0,00
1.2.7_Betriebs- und Geschäftsausstattung	Betriebs- und Geschäftsausstattung	Desinfektionsgeräte	Desinfektionsgerät	0,00
1.2.7_Betriebs- und Geschäftsausstattung	Betriebs- und Geschäftsausstattung	Waschmaschine	Durchladewaschmaschine	0,00
1.2.7_Betriebs- und Geschäftsausstattung	Betriebs- und Geschäftsausstattung	Schweißgeräte	Folienschweißgerät	0,00

Bilanzposition	Anlagenklassenbezeichnung	Anlagenbezeichnung I	Anlagenbezeichnung II	Restbuchwert zum 31.12.2022 in Euro
1.2.7_Betriebs- und Geschäftsausstattung	Betriebs- und Geschäftsausstattung	Schränke	Hochschrank	0,00
1.2.7_Betriebs- und Geschäftsausstattung	Betriebs- und Geschäftsausstattung	Schränke	Hochschrank	0,00
1.2.7_Betriebs- und Geschäftsausstattung	Betriebs- und Geschäftsausstattung	Schränke	Hochschrank	0,00
1.2.7_Betriebs- und Geschäftsausstattung	Betriebs- und Geschäftsausstattung	Schränke	Hochschrank	0,00
1.2.7_Betriebs- und Geschäftsausstattung	Betriebs- und Geschäftsausstattung	Schränke	Hochschrank	0,00
1.2.7_Betriebs- und Geschäftsausstattung	Betriebs- und Geschäftsausstattung	Schränke	Hochschrank	0,00
1.2.7_Betriebs- und Geschäftsausstattung	Betriebs- und Geschäftsausstattung	Schränke	Hochschrank	0,00
1.2.7_Betriebs- und Geschäftsausstattung	Betriebs- und Geschäftsausstattung	Schränke	Hochschrank	0,00
1.2.7_Betriebs- und Geschäftsausstattung	Betriebs- und Geschäftsausstattung	Schränke	Hochschrank	0,00
1.2.7_Betriebs- und Geschäftsausstattung	Betriebs- und Geschäftsausstattung	Schränke	Hochschrank	0,00
1.2.7_Betriebs- und Geschäftsausstattung	Betriebs- und Geschäftsausstattung	Schränke	Hochschrank	0,00
1.2.7_Betriebs- und Geschäftsausstattung	Betriebs- und Geschäftsausstattung	Schränke	Hochschrank	0,00
1.2.7_Betriebs- und Geschäftsausstattung	Betriebs- und Geschäftsausstattung	Schränke	Hochschrank	0,00
1.2.7_Betriebs- und Geschäftsausstattung	Betriebs- und Geschäftsausstattung	Schränke	Hochschrank	0,00
1.2.7_Betriebs- und Geschäftsausstattung	Betriebs- und Geschäftsausstattung	Kühl-Gefrierkombination	Kühl-/Gefrierschrank	0,00

Bilanzposition	Anlagenklassenbezeichnung	Anlagenbezeichnung I	Anlagenbezeichnung II	Restbuchwert zum 31.12.2022 in Euro
1.2.7_Betriebs- und Geschäftsausstattung	Betriebs- und Geschäftsausstattung	Prüfgeräte Atemschutz	Prüfgerät Prestor	0,00
1.2.7_Betriebs- und Geschäftsausstattung	Betriebs- und Geschäftsausstattung	Spezialschränke	Schrank	0,00
1.2.7_Betriebs- und Geschäftsausstattung	Betriebs- und Geschäftsausstattung	Spezialschränke	Schrank	0,00
1.2.7_Betriebs- und Geschäftsausstattung	Betriebs- und Geschäftsausstattung	Spezialschränke	Schranktisch	0,00
1.2.7_Betriebs- und Geschäftsausstattung	Betriebs- und Geschäftsausstattung	Spezialschränke	Schranktisch	0,00
1.2.7_Betriebs- und Geschäftsausstattung	Betriebs- und Geschäftsausstattung	Tauchgerät	Tauchgerät	0,00
1.2.7_Betriebs- und Geschäftsausstattung	Betriebs- und Geschäftsausstattung	Tauchgerät	Tauchgerät	0,00
1.2.7_Betriebs- und Geschäftsausstattung	Betriebs- und Geschäftsausstattung	Tauchgerät	Tauchgerät	0,00
1.2.7_Betriebs- und Geschäftsausstattung	Betriebs- und Geschäftsausstattung	Tauchgerät	Tauchgerät	0,00
1.2.7_Betriebs- und Geschäftsausstattung	Betriebs- und Geschäftsausstattung	Tauchgerät	Tauchgerät	0,00
1.2.7_Betriebs- und Geschäftsausstattung	Betriebs- und Geschäftsausstattung	Tauchgerät	Tauchgerät	0,00
1.2.7_Betriebs- und Geschäftsausstattung	Betriebs- und Geschäftsausstattung	Tauchgerät	Tauchgerät	0,00
1.2.7_Betriebs- und Geschäftsausstattung	Betriebs- und Geschäftsausstattung	Tauchgerät	Tauchgerät	0,00
1.2.7_Betriebs- und Geschäftsausstattung	Betriebs- und Geschäftsausstattung	Tauchgerät	Tauchgerät	0,00
1.2.7_Betriebs- und Geschäftsausstattung	Betriebs- und Geschäftsausstattung	Schränke	Unterschrank	0,00

Bilanzposition	Anlagenklassenbezeichnung	Anlagenbezeichnung I	Anlagenbezeichnung II	Restbuchwert zum 31.12.2022 in Euro
1.2.7_Betriebs- und Geschäftsausstattung	Betriebs- und Geschäftsausstattung	Schränke	Unterschrank	0,00
1.2.7_Betriebs- und Geschäftsausstattung	Betriebs- und Geschäftsausstattung	Manometer	Vergleichs- und Prüfmanometer G3/4	0,00
1.2.7_Betriebs- und Geschäftsausstattung	Betriebs- und Geschäftsausstattung	Festplatte Notrufabfragesystem		0,00
1.2.7_Betriebs- und Geschäftsausstattung	Betriebs- und Geschäftsausstattung	Beschallungsanlagen	Beschallungsanlage mobil	0,00
1.2.7_Betriebs- und Geschäftsausstattung	Betriebs- und Geschäftsausstattung	Funktechnik	HiMoNN Mesh-Knoten	0,00
1.2.7_Betriebs- und Geschäftsausstattung	Betriebs- und Geschäftsausstattung	Funktechnik	HiMoNN Mesh-Knoten	0,00
1.2.7_Betriebs- und Geschäftsausstattung	Betriebs- und Geschäftsausstattung	Telefonanlage Leitstelle etc.	Satellitentelefon	0,00
1.2.7_Betriebs- und Geschäftsausstattung	Betriebs- und Geschäftsausstattung	Telefonanlage Leitstelle etc.	Satellitentelefon	0,00
1.2.7_Betriebs- und Geschäftsausstattung	Betriebs- und Geschäftsausstattung	Tauchpumpe	Tauchpumpe Mast TP4-1, DIN 14 425/Prüf-	0,00
1.2.7_Betriebs- und Geschäftsausstattung	Betriebs- und Geschäftsausstattung	Minihebekissen mit Zubehör		0,00
1.2.7_Betriebs- und Geschäftsausstattung	Betriebs- und Geschäftsausstattung	Minihebekissen		0,00
1.2.7_Betriebs- und Geschäftsausstattung	Betriebs- und Geschäftsausstattung	Eisrettungsplattform		0,00
1.2.7_Betriebs- und Geschäftsausstattung	Betriebs- und Geschäftsausstattung	Rettungszyylinder mit Schweller-Aufsatz		0,00
1.2.7_Betriebs- und Geschäftsausstattung	Betriebs- und Geschäftsausstattung	Rettungszyylinder mit Schweller-Aufsatz		0,00
1.2.7_Betriebs- und Geschäftsausstattung	Betriebs- und Geschäftsausstattung	Rettungszyylinder		0,00
1.2.7_Betriebs- und Geschäftsausstattung	Betriebs- und Geschäftsausstattung	Tragkraftspritze		0,00

Bilanzposition	Anlagenklassenbezeichnung	Anlagenbezeichnung I	Anlagenbezeichnung II	Restbuchwert zum 31.12.2022 in Euro
1.2.7_Betriebs- und Geschäftsausstattung	Betriebs- und Geschäftsausstattung	Mini-Hebekissen		0,00
1.2.7_Betriebs- und Geschäftsausstattung	Betriebs- und Geschäftsausstattung	Mini-Hebekissen		0,00
1.2.7_Betriebs- und Geschäftsausstattung	Betriebs- und Geschäftsausstattung	Hydraulisches Rettungsgerät		0,00
1.2.7_Betriebs- und Geschäftsausstattung	Betriebs- und Geschäftsausstattung	Stromerzeuger		0,00
1.2.7_Betriebs- und Geschäftsausstattung	Betriebs- und Geschäftsausstattung	Wärmebildkamera		0,00
1.2.7_Betriebs- und Geschäftsausstattung	Betriebs- und Geschäftsausstattung	Bohrhammer mit Zubehör		0,00
1.2.7_Betriebs- und Geschäftsausstattung	Betriebs- und Geschäftsausstattung	Motorsäge mit Kombikanister		0,00
1.2.7_Betriebs- und Geschäftsausstattung	Betriebs- und Geschäftsausstattung	Spreizer		0,00
1.2.7_Betriebs- und Geschäftsausstattung	Betriebs- und Geschäftsausstattung	Schneidgerät		0,00
1.2.7_Betriebs- und Geschäftsausstattung	Betriebs- und Geschäftsausstattung	Schaumsystem		0,00
1.2.7_Betriebs- und Geschäftsausstattung	Betriebs- und Geschäftsausstattung	Übungspuppen		0,00
1.2.7_Betriebs- und Geschäftsausstattung	Betriebs- und Geschäftsausstattung	Einpersonen-Haspel		0,00
1.2.7_Betriebs- und Geschäftsausstattung	Betriebs- und Geschäftsausstattung	Sprungpolster		0,00
1.2.7_Betriebs- und Geschäftsausstattung	Betriebs- und Geschäftsausstattung	Gefahrgut-Messkoffer mit Inhalt		0,00
1.2.7_Betriebs- und Geschäftsausstattung	Betriebs- und Geschäftsausstattung	Gefahrgut-Messkoffer mit Inhalt		0,00
1.2.7_Betriebs- und Geschäftsausstattung	Betriebs- und Geschäftsausstattung	Gefahrgut-Messkoffer mit Inhalt		0,00

Bilanzposition	Anlagenklassenbezeichnung	Anlagenbezeichnung I	Anlagenbezeichnung II	Restbuchwert zum 31.12.2022 in Euro
1.2.7_Betriebs- und Geschäftsausstattung	Betriebs- und Geschäftsausstattung	Mini-Hebekissen mit Zubehör		0,00
1.2.7_Betriebs- und Geschäftsausstattung	Betriebs- und Geschäftsausstattung	Mini-Hebekissen mit Zubehör		0,00
1.2.7_Betriebs- und Geschäftsausstattung	Betriebs- und Geschäftsausstattung	Chemikalienschutzanzug		0,00
1.2.7_Betriebs- und Geschäftsausstattung	Betriebs- und Geschäftsausstattung	Chemikalienschutzanzug		0,00
1.2.7_Betriebs- und Geschäftsausstattung	Betriebs- und Geschäftsausstattung	Korbtrage mit Abseilspinne		0,00
1.2.7_Betriebs- und Geschäftsausstattung	Betriebs- und Geschäftsausstattung	Düsen Schlauch incl. 3-Loch-Düsen		0,00
1.2.7_Betriebs- und Geschäftsausstattung	Betriebs- und Geschäftsausstattung	Düsen Schlauch incl. 3-Loch-Düsen		0,00
1.2.7_Betriebs- und Geschäftsausstattung	Betriebs- und Geschäftsausstattung	Düsen Schlauch incl. 3-Loch-Düsen		0,00
1.2.7_Betriebs- und Geschäftsausstattung	Betriebs- und Geschäftsausstattung	Düsen Schlauch incl. 3-Loch-Düsen		0,00
1.2.7_Betriebs- und Geschäftsausstattung	Betriebs- und Geschäftsausstattung	Telefon Tauchertelefon IBSOPHONE MT III		0,00
1.2.7_Betriebs- und Geschäftsausstattung	Betriebs- und Geschäftsausstattung	Strahlenmessausrüstung/Gasspürrmessgeräte	CO2-Analyzer Guardian II	0,00
1.2.7_Betriebs- und Geschäftsausstattung	Betriebs- und Geschäftsausstattung	CO2 Füllanlage	CO2-Umfüllanlage CFA2	0,00
1.2.7_Betriebs- und Geschäftsausstattung	Betriebs- und Geschäftsausstattung	Mess- und Regeleinrichtungen allg.	Digitalwaage, elektronisch	0,00
1.2.7_Betriebs- und Geschäftsausstattung	Betriebs- und Geschäftsausstattung	Messgerät	Dosisleistungsmessg m Kontaminationsnachweissonde	0,00
1.2.7_Betriebs- und Geschäftsausstattung	Betriebs- und Geschäftsausstattung	Messgerät	Dosisleistungsmessg m Kontaminationsnachweissonde	0,00
1.2.7_Betriebs- und Geschäftsausstattung	Betriebs- und Geschäftsausstattung	Messgerät	Dosisleistungsmessg m Kontaminationsnachweissonde	0,00

Bilanzposition	Anlagenklassenbezeichnung	Anlagenbezeichnung I	Anlagenbezeichnung II	Restbuchwert zum 31.12.2022 in Euro
1.2.7_Betriebs- und Geschäftsausstattung	Betriebs- und Geschäftsausstattung	Pulversaugmaschine	Entstauber Esta Dustomat 16M	0,00
1.2.7_Betriebs- und Geschäftsausstattung	Betriebs- und Geschäftsausstattung	Strahlenmessausrüstung/Gasspürrmessgeräte	Gasspürrmessgerät	0,00
1.2.7_Betriebs- und Geschäftsausstattung	Betriebs- und Geschäftsausstattung	Strahlenmessausrüstung/Gasspürrmessgeräte	Gasspürrmessgerät	0,00
1.2.7_Betriebs- und Geschäftsausstattung	Betriebs- und Geschäftsausstattung	Hochdrucklöschgerät	gehört zu HA-243	0,00
1.2.7_Betriebs- und Geschäftsausstattung	Betriebs- und Geschäftsausstattung	Leinenwurfgerät	gehört zu HA-328	0,00
1.2.7_Betriebs- und Geschäftsausstattung	Betriebs- und Geschäftsausstattung	Messegerät	Mehrgasmessgerät Dräger X-am 5000	0,00
1.2.7_Betriebs- und Geschäftsausstattung	Betriebs- und Geschäftsausstattung	Messegerät	Mehrgasmessgerät Dräger X-am 5000	0,00
1.2.7_Betriebs- und Geschäftsausstattung	Betriebs- und Geschäftsausstattung	Messegerät	Mehrgasmessgerät Dräger X-am 5000	0,00
1.2.7_Betriebs- und Geschäftsausstattung	Betriebs- und Geschäftsausstattung	Messegerät	Mehrgasmessgerät Dräger X-am 5000	0,00
1.2.7_Betriebs- und Geschäftsausstattung	Betriebs- und Geschäftsausstattung	Messegerät	Mehrgasmessgerät Dräger X-am 5000	0,00
1.2.7_Betriebs- und Geschäftsausstattung	Betriebs- und Geschäftsausstattung	Messegerät	Mehrgasmessgerät Dräger X-am 5000	0,00
1.2.7_Betriebs- und Geschäftsausstattung	Betriebs- und Geschäftsausstattung	Motorpumpen	Motorpumpe Weber V50-T+SAH 20 EN 13 204,	0,00
1.2.7_Betriebs- und Geschäftsausstattung	Betriebs- und Geschäftsausstattung	Tauchpumpe Mast TP4-1, DIN 14 425/Prüf-	Nr.PVR 305/10/84, Kondensator im Pumpen-	0,00
1.2.7_Betriebs- und Geschäftsausstattung	Betriebs- und Geschäftsausstattung	Tauchpumpe Mast TP4-1, DIN 14 425/Prüf-	Nr.PVR 305/10/84, Kondensator im Pumpen-	0,00
1.2.7_Betriebs- und Geschäftsausstattung	Betriebs- und Geschäftsausstattung	Pulversaugmaschine	Pulverabfüllanlage PSM Compact W	0,00



Bilanzposition	Anlagenklassenbezeichnung	Anlagenbezeichnung I	Anlagenbezeichnung II	Restbuchwert zum 31.12.2022 in Euro
1.2.7_Betriebs- und Geschäftsausstattung	Betriebs- und Geschäftsausstattung	Pulversaugmaschine	Pulverentsorgungsanlage PEA	0,00
1.2.7_Betriebs- und Geschäftsausstattung	Betriebs- und Geschäftsausstattung	Feuerlöschgeräte	Rauchdemohaus	0,00
1.2.7_Betriebs- und Geschäftsausstattung	Betriebs- und Geschäftsausstattung	Feuerlöschgeräte	Rauchdemohaus	0,00
1.2.7_Betriebs- und Geschäftsausstattung	Betriebs- und Geschäftsausstattung	Sägen aller Art (mobil)	Rettungssäge	0,00
1.2.7_Betriebs- und Geschäftsausstattung	Betriebs- und Geschäftsausstattung	Sägen aller Art (mobil)	Rettungssäge	0,00
1.2.7_Betriebs- und Geschäftsausstattung	Betriebs- und Geschäftsausstattung	Sägen aller Art (mobil)	Rettungssäge	0,00
1.2.7_Betriebs- und Geschäftsausstattung	Betriebs- und Geschäftsausstattung	Säge	Rettungssäge MS 460-R	0,00
1.2.7_Betriebs- und Geschäftsausstattung	Betriebs- und Geschäftsausstattung	Rettungszylinder	Rettungszylinder	0,00
1.2.7_Betriebs- und Geschäftsausstattung	Betriebs- und Geschäftsausstattung	Positioning System	Rosenbauer Positioning System RPS	0,00
1.2.7_Betriebs- und Geschäftsausstattung	Betriebs- und Geschäftsausstattung	Kran/Laufkran/Schiebeleiter	Schiebeleiter	0,00
1.2.7_Betriebs- und Geschäftsausstattung	Betriebs- und Geschäftsausstattung	Boot	Schlauchboot mit Zubehör	0,00
1.2.7_Betriebs- und Geschäftsausstattung	Betriebs- und Geschäftsausstattung	Spreiz- und Schneidgerät	Schneid-/Spreizgerät	0,00
1.2.7_Betriebs- und Geschäftsausstattung	Betriebs- und Geschäftsausstattung	Spreiz- und Schneidgerät	Schneidgerät Weber S 200-49, EN 13 204,	0,00
1.2.7_Betriebs- und Geschäftsausstattung	Betriebs- und Geschäftsausstattung	Feuerlöschgeräte	Sirene	0,00
1.2.7_Betriebs- und Geschäftsausstattung	Betriebs- und Geschäftsausstattung	Spreiz- und Schneidgerät	Spreizer Weber SP 49, EN 13 204, EN-Typ	0,00
1.2.7_Betriebs- und Geschäftsausstattung	Betriebs- und Geschäftsausstattung	Kopfhörer für Tauchertelefon IBSOPHONE MT III	Tender Peltor	0,00

Bilanzposition	Anlagenklassenbezeichnung	Anlagenbezeichnung I	Anlagenbezeichnung II	Restbuchwert zum 31.12.2022 in Euro
1.2.7_Betriebs- und Geschäftsausstattung	Betriebs- und Geschäftsausstattung	Tauchausrüstung	Trockentauchanzug Santi Dry Suit Enduro m. Zubeh.	0,00
1.2.7_Betriebs- und Geschäftsausstattung	Betriebs- und Geschäftsausstattung	Tauchausrüstung	Trockentauchanzug Santi Dry Suit Enduro m. Zubeh.	0,00
1.2.7_Betriebs- und Geschäftsausstattung	Betriebs- und Geschäftsausstattung	Chemikalienschutzanzug	Vollschutzanzug Typ VS 15 SYKAN*4	0,00
1.2.7_Betriebs- und Geschäftsausstattung	Betriebs- und Geschäftsausstattung	Chemikalienschutzanzug	Vollschutzanzug Typ VS 15 SYKAN*4	0,00
1.2.7_Betriebs- und Geschäftsausstattung	Betriebs- und Geschäftsausstattung	Schutzanzug Vollschutzanzug Typ VS 15 Sykan*4		0,00
1.2.7_Betriebs- und Geschäftsausstattung	Betriebs- und Geschäftsausstattung	Schutzanzug Vollschutzanzug Typ VS 15 Sykan*4		0,00
1.2.7_Betriebs- und Geschäftsausstattung	Betriebs- und Geschäftsausstattung	Schutzanzug Vollschutzanzug Typ VS 15 Sykan*4		0,00
1.2.7_Betriebs- und Geschäftsausstattung	Betriebs- und Geschäftsausstattung	Schutzanzug Vollschutzanzug Typ VS 15 Sykan*4		0,00
1.2.7_Betriebs- und Geschäftsausstattung	Betriebs- und Geschäftsausstattung	Vollschutzanzug VS 15 SYKAN 4		0,00
1.2.7_Betriebs- und Geschäftsausstattung	Betriebs- und Geschäftsausstattung	Vollschutzanzug VS 15 SYKAN 4		0,00
1.2.7_Betriebs- und Geschäftsausstattung	Betriebs- und Geschäftsausstattung	Vollschutzanzug VS 15 SYKAN 4		0,00
1.2.7_Betriebs- und Geschäftsausstattung	Betriebs- und Geschäftsausstattung	Vollschutzanzug VS 15 SYKAN 4		0,00
1.2.7_Betriebs- und Geschäftsausstattung	Betriebs- und Geschäftsausstattung	Trockentauchanzug		0,00
1.2.7_Betriebs- und Geschäftsausstattung	Betriebs- und Geschäftsausstattung	Trockentauchanzug		0,00
1.2.7_Betriebs- und Geschäftsausstattung	Betriebs- und Geschäftsausstattung	Patchmaschine		0,00
1.2.7_Betriebs- und Geschäftsausstattung	Betriebs- und Geschäftsausstattung	Chemikalienschutzanzug Vollschutzanzug		0,00

Bilanzposition	Anlagenklassenbezeichnung	Anlagenbezeichnung I	Anlagenbezeichnung II	Restbuchwert zum 31.12.2022 in Euro
1.2.7_Betriebs- und Geschäftsausstattung	Betriebs- und Geschäftsausstattung	Chemikalienschutzanzug Vollschutzanzug		0,00
1.2.7_Betriebs- und Geschäftsausstattung	Betriebs- und Geschäftsausstattung	Dienst- und Schutzkleidung	Schutzanzug	0,00
1.2.7_Betriebs- und Geschäftsausstattung	Betriebs- und Geschäftsausstattung	Dienst- und Schutzkleidung	Schutzanzug	0,00
1.2.7_Betriebs- und Geschäftsausstattung	Betriebs- und Geschäftsausstattung	Dienst- und Schutzkleidung	Schutzanzug	0,00
1.2.7_Betriebs- und Geschäftsausstattung	Betriebs- und Geschäftsausstattung	Dienst- und Schutzkleidung	Schutzanzug	0,00
1.2.7_Betriebs- und Geschäftsausstattung	Betriebs- und Geschäftsausstattung	Dienst- und Schutzkleidung	Schutzanzug	0,00
1.2.7_Betriebs- und Geschäftsausstattung	Betriebs- und Geschäftsausstattung	Dienst- und Schutzkleidung	Schutzanzug	0,00
1.2.7_Betriebs- und Geschäftsausstattung	Betriebs- und Geschäftsausstattung	Dienst- und Schutzkleidung	Schutzanzug	0,00
1.2.7_Betriebs- und Geschäftsausstattung	Betriebs- und Geschäftsausstattung	Dienst- und Schutzkleidung	Schutzanzug	0,00
1.2.7_Betriebs- und Geschäftsausstattung	Betriebs- und Geschäftsausstattung	Dienst- und Schutzkleidung	Schutzanzug	0,00
1.2.7_Betriebs- und Geschäftsausstattung	Betriebs- und Geschäftsausstattung	Dienst- und Schutzkleidung	Schutzanzug	0,00
1.2.7_Betriebs- und Geschäftsausstattung	Betriebs- und Geschäftsausstattung	Drucker	Thermotranferdrucker TT3-L	0,00
1.2.7_Betriebs- und Geschäftsausstattung	Betriebs- und Geschäftsausstattung	Trockenanlage	Trockenanlage	0,00
1.2.7_Betriebs- und Geschäftsausstattung	Betriebs- und Geschäftsausstattung	Trockenanlage	Trockenanlage	0,00
1.2.7_Betriebs- und Geschäftsausstattung	Betriebs- und Geschäftsausstattung	Trockenanlage	Trocknungsanlage	0,00
1.2.7_Betriebs- und Geschäftsausstattung	Betriebs- und Geschäftsausstattung	Hartplatzpflegegeräte (Gliederschleppmatten etc.)	HA-2272: Zugmaschine Iseki	0,00

Bilanzposition	Anlagenklassenbezeichnung	Anlagenbezeichnung I	Anlagenbezeichnung II	Restbuchwert zum 31.12.2022 in Euro
1.2.7_Betriebs- und Geschäftsausstattung	Betriebs- und Geschäftsausstattung	Einpersonenhaspel		0,00
1.2.7_Betriebs- und Geschäftsausstattung	Betriebs- und Geschäftsausstattung	Container	Abrollbehälter	0,00
1.2.7_Betriebs- und Geschäftsausstattung	Betriebs- und Geschäftsausstattung	Container	Abrollbehälter	0,00
1.2.7_Betriebs- und Geschäftsausstattung	Betriebs- und Geschäftsausstattung	Container	Abrollbehälter	0,00
1.2.7_Betriebs- und Geschäftsausstattung	Betriebs- und Geschäftsausstattung	Container Einsatzleitcontainer bei Schadensfällen	Abrollbehälter	0,00
1.2.7_Betriebs- und Geschäftsausstattung	Betriebs- und Geschäftsausstattung	Container	Abrollbehälter	0,00
1.2.7_Betriebs- und Geschäftsausstattung	Betriebs- und Geschäftsausstattung	Container	Abrollbehälter	0,00
1.2.7_Betriebs- und Geschäftsausstattung	Betriebs- und Geschäftsausstattung	Arbeits- und rettungsplattform Aluminium HACA	HA-2455	0,00
1.2.7_Betriebs- und Geschäftsausstattung	Betriebs- und Geschäftsausstattung	Funksprechung	Rips-Funkbesprechung	0,00
1.2.7_Betriebs- und Geschäftsausstattung	Betriebs- und Geschäftsausstattung	Funkgerät Digitaler Bündelfunk	HA-2454	0,00
1.2.7_Betriebs- und Geschäftsausstattung	Betriebs- und Geschäftsausstattung	Defibrillatoren TP1270 /13		0,00
1.2.7_Betriebs- und Geschäftsausstattung	Betriebs- und Geschäftsausstattung	Defibrillatoren TP1270 /2		0,00
1.2.7_Betriebs- und Geschäftsausstattung	Betriebs- und Geschäftsausstattung	Defibrillatoren TP1270 /3		0,00
1.2.7_Betriebs- und Geschäftsausstattung	Betriebs- und Geschäftsausstattung	Defibrillatoren TP1270 /4		0,00
1.2.7_Betriebs- und Geschäftsausstattung	Betriebs- und Geschäftsausstattung	Defibrillatoren TP1270 /5		0,00
1.2.7_Betriebs- und Geschäftsausstattung	Betriebs- und Geschäftsausstattung	Defibrillatoren TP1270 /6		0,00

Bilanzposition	Anlagenklassenbezeichnung	Anlagenbezeichnung I	Anlagenbezeichnung II	Restbuchwert zum 31.12.2022 in Euro
1.2.7_Betriebs- und Geschäftsausstattung	Betriebs- und Geschäftsausstattung	Defibrillatoren TP1270 /7		0,00
1.2.7_Betriebs- und Geschäftsausstattung	Betriebs- und Geschäftsausstattung	Defibrillatoren TP1270 /8		0,00
1.2.7_Betriebs- und Geschäftsausstattung	Betriebs- und Geschäftsausstattung	Defibrillatoren TP1270 /9		0,00
1.2.7_Betriebs- und Geschäftsausstattung	Betriebs- und Geschäftsausstattung	Defibrillatoren TP1270 /10		0,00
1.2.7_Betriebs- und Geschäftsausstattung	Betriebs- und Geschäftsausstattung	Defibrillatoren TP1270 /11		0,00
1.2.7_Betriebs- und Geschäftsausstattung	Betriebs- und Geschäftsausstattung	Defibrillatoren TP1270 /12		0,00
1.2.7_Betriebs- und Geschäftsausstattung	Betriebs- und Geschäftsausstattung	Krankentrage mit Fahrgestell	gehört zu HA-239	0,00
1.2.7_Betriebs- und Geschäftsausstattung	Betriebs- und Geschäftsausstattung	Funkgerät Digitaler Bündelfunk	HA-2288	0,00
1.2.7_Betriebs- und Geschäftsausstattung	Betriebs- und Geschäftsausstattung	Container	Abrollbehälter	0,00
1.2.7_Betriebs- und Geschäftsausstattung	Betriebs- und Geschäftsausstattung	Kinderspielgerät Bauwerkgerüst KG Höing		0,00
1.2.7_Betriebs- und Geschäftsausstattung	Betriebs- und Geschäftsausstattung	Alarmanlage DKG Goldberg	Alarmanlage am Pumpenschacht	0,00
1.2.7_Betriebs- und Geschäftsausstattung	Betriebs- und Geschäftsausstattung	Bauwerkgeruest mit Stahlfuessen	KSP Dahmsheide Theresienstr.	0,00
1.2.7_Betriebs- und Geschäftsausstattung	Betriebs- und Geschäftsausstattung	Edelstahlschaukel 1,80	KSP Gellertweg	0,00
1.2.7_Betriebs- und Geschäftsausstattung	Betriebs- und Geschäftsausstattung	Kontaktschaukel 5-fach	KSP Hohlestrasse	0,00
1.2.7_Betriebs- und Geschäftsausstattung	Betriebs- und Geschäftsausstattung	Geschwindigkeitsüberwachungsanlage	Geschwindigkeitsüberwachungsanlage	0,00
1.2.7_Betriebs- und Geschäftsausstattung	Betriebs- und Geschäftsausstattung	Geschwindigkeitsmessgeräte	Kamera	0,00

Bilanzposition	Anlagenklassenbezeichnung	Anlagenbezeichnung I	Anlagenbezeichnung II	Restbuchwert zum 31.12.2022 in Euro
1.2.7_Betriebs- und Geschäftsausstattung	Betriebs- und Geschäftsausstattung	Geschwindigkeitsüberwachungsanlage	Kamera digital	0,00
1.2.7_Betriebs- und Geschäftsausstattung	Betriebs- und Geschäftsausstattung	Geschwindigkeitsüberwachungsanlage	Kamera digital	0,00
1.2.7_Betriebs- und Geschäftsausstattung	Betriebs- und Geschäftsausstattung	Geschwindigkeitsmessgeräte	Seitenradarmesssystem	0,00
1.2.7_Betriebs- und Geschäftsausstattung	Betriebs- und Geschäftsausstattung	Geschwindigkeitsmessgeräte	Seitenradarmesssystem	0,00
1.2.7_Betriebs- und Geschäftsausstattung	Betriebs- und Geschäftsausstattung	Parkscheinautomat	Am Hauptbahnhof 16	0,00
1.2.7_Betriebs- und Geschäftsausstattung	Betriebs- und Geschäftsausstattung	Parkscheinautomat	Bahnhofstr.	0,00
1.2.7_Betriebs- und Geschäftsausstattung	Betriebs- und Geschäftsausstattung	Parkscheinautomat	Böhmerstr. Parkplatz	0,00
1.2.7_Betriebs- und Geschäftsausstattung	Betriebs- und Geschäftsausstattung	Parkscheinautomat	Hindenburgstr.	0,00
1.2.7_Betriebs- und Geschäftsausstattung	Betriebs- und Geschäftsausstattung	Parkscheinautomat	Hindenburgstr.	0,00
1.2.7_Betriebs- und Geschäftsausstattung	Betriebs- und Geschäftsausstattung	Parkscheinautomat	Hindenburgstr.	0,00
1.2.7_Betriebs- und Geschäftsausstattung	Betriebs- und Geschäftsausstattung	Parkscheinautomat	Hindenburgstr.	0,00
1.2.7_Betriebs- und Geschäftsausstattung	Betriebs- und Geschäftsausstattung	Parkscheinautomat	Hindenburgstr./Hugo.Preuß-Str.	0,00
1.2.7_Betriebs- und Geschäftsausstattung	Betriebs- und Geschäftsausstattung	Parkscheinautomat	Hugo-Preuß-Str.8	0,00
1.2.7_Betriebs- und Geschäftsausstattung	Betriebs- und Geschäftsausstattung	Parkscheinautomat	Körnerstr.43	0,00
1.2.7_Betriebs- und Geschäftsausstattung	Betriebs- und Geschäftsausstattung	Parkscheinautomat	Körnerstr.74	0,00
1.2.7_Betriebs- und Geschäftsausstattung	Betriebs- und Geschäftsausstattung	Parkscheinautomat	Körnerstr.82	0,00

Bilanzposition	Anlagenklassenbezeichnung	Anlagenbezeichnung I	Anlagenbezeichnung II	Restbuchwert zum 31.12.2022 in Euro
1.2.7_Betriebs- und Geschäftsausstattung	Betriebs- und Geschäftsausstattung	Parkscheinautomat	Martin-Luther Str.gegenüber Haus Nr.8	0,00
1.2.7_Betriebs- und Geschäftsausstattung	Betriebs- und Geschäftsausstattung	Parkscheinautomaten	Parkscheinautomat	0,00
1.2.7_Betriebs- und Geschäftsausstattung	Betriebs- und Geschäftsausstattung	Parkscheinautomaten	Parkscheinautomat	0,00
1.2.7_Betriebs- und Geschäftsausstattung	Betriebs- und Geschäftsausstattung	Parkscheinautomaten	Parkscheinautomat	0,00
1.2.7_Betriebs- und Geschäftsausstattung	Betriebs- und Geschäftsausstattung	Parkscheinautomat	Prentzelstr.1	0,00
1.2.7_Betriebs- und Geschäftsausstattung	Betriebs- und Geschäftsausstattung	Parkscheinautomat	Stresemannstr.15	0,00
1.2.7_Betriebs- und Geschäftsausstattung	Betriebs- und Geschäftsausstattung	Büromöbel Sondermöbel	Technikcontainer	0,00
1.2.7_Betriebs- und Geschäftsausstattung	Betriebs- und Geschäftsausstattung	Digitalkamera mit Zubehör	Canon EOS 7D Bulk	0,00
1.2.7_Betriebs- und Geschäftsausstattung	Betriebs- und Geschäftsausstattung	Tischleuchten/Standleuchten	Standleuchte Terra, 3 Funktionen,	0,00
1.2.7_Betriebs- und Geschäftsausstattung	Betriebs- und Geschäftsausstattung	Defibrillator Zoll AED Plus, mit Display		0,00
1.2.7_Betriebs- und Geschäftsausstattung	Betriebs- und Geschäftsausstattung	Defibrillator Zoll AED Plus, mit Display		0,00
1.2.7_Betriebs- und Geschäftsausstattung	Betriebs- und Geschäftsausstattung	Frankiermaschine		0,00
1.2.7_Betriebs- und Geschäftsausstattung	Betriebs- und Geschäftsausstattung	Frankiermaschine		0,00
1.2.7_Betriebs- und Geschäftsausstattung	Betriebs- und Geschäftsausstattung	Defibrillator	AED Plus mit Display	0,00
1.2.7_Betriebs- und Geschäftsausstattung	Betriebs- und Geschäftsausstattung	Geldzählmaschine	Geldzählmaschine CS 3320	0,00
1.2.7_Betriebs- und Geschäftsausstattung	Betriebs- und Geschäftsausstattung	Küchenzeilen	Küchenzeile	0,00

Bilanzposition	Anlagenklassenbezeichnung	Anlagenbezeichnung I	Anlagenbezeichnung II	Restbuchwert zum 31.12.2022 in Euro
1.2.7_Betriebs- und Geschäftsausstattung	Betriebs- und Geschäftsausstattung	Spülmaschine	Haubenspülmaschine NHTD Zanussi	0,00
1.2.7_Betriebs- und Geschäftsausstattung	Betriebs- und Geschäftsausstattung	Scheinwerfereinstellgerät		0,00
1.2.7_Betriebs- und Geschäftsausstattung	Betriebs- und Geschäftsausstattung	Werkstattausstattung	Sauger	0,00
1.2.7_Betriebs- und Geschäftsausstattung	Betriebs- und Geschäftsausstattung	Küchenzeilen	Einbauküche	0,00
1.2.7_Betriebs- und Geschäftsausstattung	Betriebs- und Geschäftsausstattung	Elektro-Fahrrad	Elektro-Fahrrad	0,00
1.2.7_Betriebs- und Geschäftsausstattung	Betriebs- und Geschäftsausstattung	Pressmaschine mit Pressringset	Grubenstr. 4, Bauhof	0,00
1.2.7_Betriebs- und Geschäftsausstattung	Betriebs- und Geschäftsausstattung	Kleinspritzmaschine	Grubenstr.4, Bauhof	0,00
1.2.7_Betriebs- und Geschäftsausstattung	Betriebs- und Geschäftsausstattung	Scheuersaugmaschine Tennant T3	Krollmann-Arena, Reinigungsraum	0,00
1.2.7_Betriebs- und Geschäftsausstattung	Betriebs- und Geschäftsausstattung	Wärmebildkamera testo 875-2	Kunstquartier	0,00
1.2.7_Betriebs- und Geschäftsausstattung	Betriebs- und Geschäftsausstattung	Drucker	RTH II, Raum B 330, Rowe AC 6000	0,00
1.2.7_Betriebs- und Geschäftsausstattung	Betriebs- und Geschäftsausstattung	Scheuersaugmaschine Sigma 55 T, SN S55T1110213	RTH Otto Densch	0,00
1.2.7_Betriebs- und Geschäftsausstattung	Betriebs- und Geschäftsausstattung	Aufsitzkehrmaschine Kärcher	Warenanahme Kunstquartier	0,00
1.2.7_Betriebs- und Geschäftsausstattung	Betriebs- und Geschäftsausstattung	Absauganlage WISAG RG-300	Werkstatt Grubenstr. 4	0,00
1.2.7_Betriebs- und Geschäftsausstattung	Betriebs- und Geschäftsausstattung	Büromöbel Sondermöbel	Kardex Lektriever Modell 115 f. Pendelregist.	0,00
1.2.7_Betriebs- und Geschäftsausstattung	Betriebs- und Geschäftsausstattung	Büromöbel Sondermöbel	Kardex Lektriever Modell 115/1214 f. Stehord.	0,00
1.2.7_Betriebs- und Geschäftsausstattung	Betriebs- und Geschäftsausstattung	Büromöbel Sondermöbel	Kardex Lektriever Modell 115/1312 f. Pendelregist.	0,00



Bilanzposition	Anlagenklassenbezeichnung	Anlagenbezeichnung I	Anlagenbezeichnung II	Restbuchwert zum 31.12.2022 in Euro
1.2.7_Betriebs- und Geschäftsausstattung	Betriebs- und Geschäftsausstattung	Büromöbel Sondermöbel	Kardex Lektriever Modell 115/1312 f. Pendelregist.	0,00
1.2.7_Betriebs- und Geschäftsausstattung	Betriebs- und Geschäftsausstattung	Büromöbel Sondermöbel	Kardex Lektriever Modell 118/1014 f. Stehord.	0,00
1.2.7_Betriebs- und Geschäftsausstattung	Betriebs- und Geschäftsausstattung	Tresor	Tresor	0,00
1.2.7_Betriebs- und Geschäftsausstattung	Betriebs- und Geschäftsausstattung	Wäschetrockner	Miele PT 5136	0,00
1.2.7_Betriebs- und Geschäftsausstattung	Betriebs- und Geschäftsausstattung	Sirene Heigarenweg		0,00
1.2.7_Betriebs- und Geschäftsausstattung	Betriebs- und Geschäftsausstattung	Sirene Im Kirchenberg 2		0,00
1.2.7_Betriebs- und Geschäftsausstattung	Betriebs- und Geschäftsausstattung	Tenovis Querverbindung Rechnung 27.05.08		0,00
1.2.7_Betriebs- und Geschäftsausstattung	Betriebs- und Geschäftsausstattung	Computer		0,00
1.2.7_Betriebs- und Geschäftsausstattung	Betriebs- und Geschäftsausstattung	Computer		0,00
1.2.7_Betriebs- und Geschäftsausstattung	Betriebs- und Geschäftsausstattung	Generator Stromerzeuger		0,00
1.2.7_Betriebs- und Geschäftsausstattung	Betriebs- und Geschäftsausstattung	Langzeitdokumentationsanlage		0,00
1.2.7_Betriebs- und Geschäftsausstattung	Betriebs- und Geschäftsausstattung	Weihnachtsbaumhalter		0,00
1.2.7_Betriebs- und Geschäftsausstattung	Betriebs- und Geschäftsausstattung	Rettungspuppe Rescue Randy Junior 165 cm 25 kg		0,00
1.2.7_Betriebs- und Geschäftsausstattung	Betriebs- und Geschäftsausstattung	Rettungspuppe Rescue Randy Erw. II 180 cm 70 kg		0,00
1.2.7_Betriebs- und Geschäftsausstattung	Betriebs- und Geschäftsausstattung	Ausputzmaschine/Absaugtisch	Absaugtisch	0,00
1.2.7_Betriebs- und Geschäftsausstattung	Betriebs- und Geschäftsausstattung	Ausputzmaschine/Absaugtisch	Ausputzmaschine	0,00

Bilanzposition	Anlagenklassenbezeichnung	Anlagenbezeichnung I	Anlagenbezeichnung II	Restbuchwert zum 31.12.2022 in Euro
1.2.7_Betriebs- und Geschäftsausstattung	Betriebs- und Geschäftsausstattung	Sägen aller Art (stationär)	Bandsäge	0,00
1.2.7_Betriebs- und Geschäftsausstattung	Betriebs- und Geschäftsausstattung	Spielgeräte u. Hüpfburgen	Billardtisch	0,00
1.2.7_Betriebs- und Geschäftsausstattung	Betriebs- und Geschäftsausstattung	Bohrmaschine stationär	Bohrmaschine Stand-	0,00
1.2.7_Betriebs- und Geschäftsausstattung	Betriebs- und Geschäftsausstattung	Bügelmaschinen	Bügelstation	0,00
1.2.7_Betriebs- und Geschäftsausstattung	Betriebs- und Geschäftsausstattung	Schutzanzug	Chemikalienschutzanzug mit Handschuhen	0,00
1.2.7_Betriebs- und Geschäftsausstattung	Betriebs- und Geschäftsausstattung	Schutzanzug	Chemikalienschutzanzug mit Handschuhen	0,00
1.2.7_Betriebs- und Geschäftsausstattung	Betriebs- und Geschäftsausstattung	Couch/Sofas	Eckbank	0,00
1.2.7_Betriebs- und Geschäftsausstattung	Betriebs- und Geschäftsausstattung	Router	EIB-Router	0,00
1.2.7_Betriebs- und Geschäftsausstattung	Betriebs- und Geschäftsausstattung	Küche	Einbauküche	0,00
1.2.7_Betriebs- und Geschäftsausstattung	Betriebs- und Geschäftsausstattung	Geschirrspülmaschine	Elektrolux EUCAIDD	0,00
1.2.7_Betriebs- und Geschäftsausstattung	Betriebs- und Geschäftsausstattung	Küche	FGH Dahl	0,00
1.2.7_Betriebs- und Geschäftsausstattung	Betriebs- und Geschäftsausstattung	Küche	FGH Haspe Tücking Wehringhausen	0,00
1.2.7_Betriebs- und Geschäftsausstattung	Betriebs- und Geschäftsausstattung	Küche	FGH Haspe Tücking Wehringhausen	0,00
1.2.7_Betriebs- und Geschäftsausstattung	Betriebs- und Geschäftsausstattung	Teeküche	FGH Haspe Tücking Wehringhausen	0,00
1.2.7_Betriebs- und Geschäftsausstattung	Betriebs- und Geschäftsausstattung	Weihnachtsbaumständer	FGH Vorhalle	0,00
1.2.7_Betriebs- und Geschäftsausstattung	Betriebs- und Geschäftsausstattung	Plattformoller	FGH Vorhalle	0,00

Bilanzposition	Anlagenklassenbezeichnung	Anlagenbezeichnung I	Anlagenbezeichnung II	Restbuchwert zum 31.12.2022 in Euro
1.2.7_Betriebs- und Geschäftsausstattung	Betriebs- und Geschäftsausstattung	Trockensystem	für 2 Nasstauchanzüge mit Warmluftgebläse	0,00
1.2.7_Betriebs- und Geschäftsausstattung	Betriebs- und Geschäftsausstattung	Funkgerät Digitaler Bündelfunk	HA-268	0,00
1.2.7_Betriebs- und Geschäftsausstattung	Betriebs- und Geschäftsausstattung	Schneeschieber mit Frontkehrmaschine	Hako-Variette 500	0,00
1.2.7_Betriebs- und Geschäftsausstattung	Betriebs- und Geschäftsausstattung	Pumpe	Hochwasserschutzpumpe m. Wechselstromschalter	0,00
1.2.7_Betriebs- und Geschäftsausstattung	Betriebs- und Geschäftsausstattung	Pumpe	Hochwasserschutzpumpe m. Wechselstromschalter	0,00
1.2.7_Betriebs- und Geschäftsausstattung	Betriebs- und Geschäftsausstattung	Pumpe	Hochwasserschutzpumpe m. Wechselstromschalter	0,00
1.2.7_Betriebs- und Geschäftsausstattung	Betriebs- und Geschäftsausstattung	Hardware	Indoor Units FibeAir 1500	0,00
1.2.7_Betriebs- und Geschäftsausstattung	Betriebs- und Geschäftsausstattung	Betten	Klappbett	0,00
1.2.7_Betriebs- und Geschäftsausstattung	Betriebs- und Geschäftsausstattung	Betten	Klappbett	0,00
1.2.7_Betriebs- und Geschäftsausstattung	Betriebs- und Geschäftsausstattung	Betten	Klappbett	0,00
1.2.7_Betriebs- und Geschäftsausstattung	Betriebs- und Geschäftsausstattung	Betten	Klappbett	0,00
1.2.7_Betriebs- und Geschäftsausstattung	Betriebs- und Geschäftsausstattung	Betten	Klappbett	0,00
1.2.7_Betriebs- und Geschäftsausstattung	Betriebs- und Geschäftsausstattung	Betten	Klappbett	0,00
1.2.7_Betriebs- und Geschäftsausstattung	Betriebs- und Geschäftsausstattung	Betten	Klappbett	0,00
1.2.7_Betriebs- und Geschäftsausstattung	Betriebs- und Geschäftsausstattung	Betten	Klappbett	0,00
1.2.7_Betriebs- und Geschäftsausstattung	Betriebs- und Geschäftsausstattung	Betten	Klappbett	0,00

Bilanzposition	Anlagenklassenbezeichnung	Anlagenbezeichnung I	Anlagenbezeichnung II	Restbuchwert zum 31.12.2022 in Euro
1.2.7_Betriebs- und Geschäftsausstattung	Betriebs- und Geschäftsausstattung	Geräteträger mit Zubehör	Köppel CE 6 mit Kehrmachine, Lamellenbereifung, S	0,00
1.2.7_Betriebs- und Geschäftsausstattung	Betriebs- und Geschäftsausstattung	Sägen aller Art (stationär)	Kreissäge	0,00
1.2.7_Betriebs- und Geschäftsausstattung	Betriebs- und Geschäftsausstattung	Wäschetrockner	Miele Professional PT 8405 EI Vario	0,00
1.2.7_Betriebs- und Geschäftsausstattung	Betriebs- und Geschäftsausstattung	Nähmaschinen	Nähmaschine	0,00
1.2.7_Betriebs- und Geschäftsausstattung	Betriebs- und Geschäftsausstattung	Nass- Trockensauger	NT 611 MWF	0,00
1.2.7_Betriebs- und Geschäftsausstattung	Betriebs- und Geschäftsausstattung	Spezialschränke	Postverteilerschrank	0,00
1.2.7_Betriebs- und Geschäftsausstattung	Betriebs- und Geschäftsausstattung	Spezialschränke	Postverteilerschrank	0,00
1.2.7_Betriebs- und Geschäftsausstattung	Betriebs- und Geschäftsausstattung	Prüfgeräte Atemschutz	Prüfstand für Feuerlöschkreiselpumpen	0,00
1.2.7_Betriebs- und Geschäftsausstattung	Betriebs- und Geschäftsausstattung	Atemschutzgerät mit Sauerstoffflasche	PSS BG 4 EPRK	0,00
1.2.7_Betriebs- und Geschäftsausstattung	Betriebs- und Geschäftsausstattung	Fräse	Schneefräse HST Stiga	0,00
1.2.7_Betriebs- und Geschäftsausstattung	Betriebs- und Geschäftsausstattung	Fräse	Schneefräse HST Stiga	0,00
1.2.7_Betriebs- und Geschäftsausstattung	Betriebs- und Geschäftsausstattung	Fräse	Schneefräse HST Stiga	0,00
1.2.7_Betriebs- und Geschäftsausstattung	Betriebs- und Geschäftsausstattung	Fräse	Schneefräse HST Stiga	0,00
1.2.7_Betriebs- und Geschäftsausstattung	Betriebs- und Geschäftsausstattung	Stromerzeuger	Stromaggregat 12 kW auf Einachsenanhänger	0,00
1.2.7_Betriebs- und Geschäftsausstattung	Betriebs- und Geschäftsausstattung	Küche	Teeküche Rettungswache	0,00

Bilanzposition	Anlagenklassenbezeichnung	Anlagenbezeichnung I	Anlagenbezeichnung II	Restbuchwert zum 31.12.2022 in Euro
1.2.7_Betriebs- und Geschäftsausstattung	Betriebs- und Geschäftsausstattung	Spreizkeil	Weber Spreizkeil SPK 250 Singel	0,00
1.2.7_Betriebs- und Geschäftsausstattung	Betriebs- und Geschäftsausstattung	Defibrillator Fred Biphase inkl. Tragetasche und	Zubehör	0,00
1.2.7_Betriebs- und Geschäftsausstattung	Betriebs- und Geschäftsausstattung	Bohrmaschinen mobil	Bohrmaschine	0,00
1.2.7_Betriebs- und Geschäftsausstattung	Betriebs- und Geschäftsausstattung	Küche	FGH Haspe Tücking Wehringhausen	0,00
1.2.7_Betriebs- und Geschäftsausstattung	Betriebs- und Geschäftsausstattung	Betten	Klappbett	0,00
1.2.7_Betriebs- und Geschäftsausstattung	Betriebs- und Geschäftsausstattung	Betten	Klappbett	0,00
1.2.7_Betriebs- und Geschäftsausstattung	Betriebs- und Geschäftsausstattung	Betten	Klappbett links	0,00
1.2.7_Betriebs- und Geschäftsausstattung	Betriebs- und Geschäftsausstattung	Betten	Klappbett rechts	0,00
1.2.7_Betriebs- und Geschäftsausstattung	Betriebs- und Geschäftsausstattung	Beatmungsgerät	LIFE Base 4NG mit Medumat Transport	0,00
1.2.7_Betriebs- und Geschäftsausstattung	Betriebs- und Geschäftsausstattung	Pumpe	Sauerstoffumfüllpumpe Oxygen Booster DOB 200	0,00
1.2.7_Betriebs- und Geschäftsausstattung	Betriebs- und Geschäftsausstattung	Schränke	Schrank	0,00
1.2.7_Betriebs- und Geschäftsausstattung	Betriebs- und Geschäftsausstattung	Schränke	Schrank	0,00
1.2.7_Betriebs- und Geschäftsausstattung	Betriebs- und Geschäftsausstattung	Küchenzeilen	Spüle Edelstahl	0,00
1.2.7_Betriebs- und Geschäftsausstattung	Betriebs- und Geschäftsausstattung	Küchenzeilen	Spüle Edelstahl	0,00
1.2.7_Betriebs- und Geschäftsausstattung	Betriebs- und Geschäftsausstattung	Infusionsset	Vidacare EZ 10 Kmplettset	0,00
1.2.7_Betriebs- und Geschäftsausstattung	Betriebs- und Geschäftsausstattung	Spülmaschinen/Waschmaschinen	Waschmaschine	0,00

Bilanzposition	Anlagenklassenbezeichnung	Anlagenbezeichnung I	Anlagenbezeichnung II	Restbuchwert zum 31.12.2022 in Euro
1.2.7_Betriebs- und Geschäftsausstattung	Betriebs- und Geschäftsausstattung	Übungspuppe - Megacode Baby nur Modell		0,00
1.2.7_Betriebs- und Geschäftsausstattung	Betriebs- und Geschäftsausstattung	Trainingspuppe	Resusci Anne Advanced Scill Trainer	0,00
1.2.7_Betriebs- und Geschäftsausstattung	Betriebs- und Geschäftsausstattung	Trainingspuppe	Resusci Anne Advanced Scill Trainer	0,00
1.2.7_Betriebs- und Geschäftsausstattung	Betriebs- und Geschäftsausstattung	Übungspuppe	Resusci Anne Advanced Skill Trainer	0,00
1.2.7_Betriebs- und Geschäftsausstattung	Betriebs- und Geschäftsausstattung	Trainingssystem	Vidacare EZ 10 komplett	0,00
1.2.7_Betriebs- und Geschäftsausstattung	Betriebs- und Geschäftsausstattung	Netzwerkweiche HP 2530-48G-POE+ Switch		0,00
1.2.7_Betriebs- und Geschäftsausstattung	Betriebs- und Geschäftsausstattung	Verteiler HP 2530-48G Switch		0,00
1.2.7_Betriebs- und Geschäftsausstattung	Betriebs- und Geschäftsausstattung	Verteiler HP 2530-48G Switch		0,00
1.2.7_Betriebs- und Geschäftsausstattung	Betriebs- und Geschäftsausstattung	Verteiler HP 2530-48G Switch		0,00
1.2.7_Betriebs- und Geschäftsausstattung	Betriebs- und Geschäftsausstattung	Aufbewahrungsregal		0,00
1.2.7_Betriebs- und Geschäftsausstattung	Betriebs- und Geschäftsausstattung	Dampfgerät CombiMaster CM61		0,00
1.2.7_Betriebs- und Geschäftsausstattung	Betriebs- und Geschäftsausstattung	Tiefkühlschrank TKL600N		0,00
1.2.7_Betriebs- und Geschäftsausstattung	Betriebs- und Geschäftsausstattung	Tiefkühlschrank TKL600N		0,00
1.2.7_Betriebs- und Geschäftsausstattung	Betriebs- und Geschäftsausstattung	Tiefkühlschrank Typ Chef 600 N		0,00
1.2.7_Betriebs- und Geschäftsausstattung	Betriebs- und Geschäftsausstattung	Dampfgarer, Rational CombiMaster CM 61		0,00
1.2.7_Betriebs- und Geschäftsausstattung	Betriebs- und Geschäftsausstattung	Balanciererset		0,00

Bilanzposition	Anlagenklassenbezeichnung	Anlagenbezeichnung I	Anlagenbezeichnung II	Restbuchwert zum 31.12.2022 in Euro
1.2.7_Betriebs- und Geschäftsausstattung	Betriebs- und Geschäftsausstattung	Küchenkombination Topsis		0,00
1.2.7_Betriebs- und Geschäftsausstattung	Betriebs- und Geschäftsausstattung	Spielhaus-Gemino		0,00
1.2.7_Betriebs- und Geschäftsausstattung	Betriebs- und Geschäftsausstattung	Raumteiler		0,00
1.2.7_Betriebs- und Geschäftsausstattung	Betriebs- und Geschäftsausstattung	Küchenkombination Topsis		0,00
1.2.7_Betriebs- und Geschäftsausstattung	Betriebs- und Geschäftsausstattung	Klapptisch Spaceflex mit 12 integrierten Sitzen		0,00
1.2.7_Betriebs- und Geschäftsausstattung	Betriebs- und Geschäftsausstattung	Schrankwand für GS Kückelhausen		0,00
1.2.7_Betriebs- und Geschäftsausstattung	Betriebs- und Geschäftsausstattung	Schrankwand für GS Kückelhausen		0,00
1.2.7_Betriebs- und Geschäftsausstattung	Betriebs- und Geschäftsausstattung	Kühlschrank, Unterbau		0,00
1.2.7_Betriebs- und Geschäftsausstattung	Betriebs- und Geschäftsausstattung	Podest mit Speier & Rinne		0,00
1.2.7_Betriebs- und Geschäftsausstattung	Betriebs- und Geschäftsausstattung	Becken für Matschstrecke		0,00
1.2.7_Betriebs- und Geschäftsausstattung	Betriebs- und Geschäftsausstattung	Spielhaus-Gemino		0,00
1.2.7_Betriebs- und Geschäftsausstattung	Betriebs- und Geschäftsausstattung	Regale	Aufbewahrungsregal	0,00
1.2.7_Betriebs- und Geschäftsausstattung	Betriebs- und Geschäftsausstattung	Regale	Aufbewahrungsregal	0,00
1.2.7_Betriebs- und Geschäftsausstattung	Betriebs- und Geschäftsausstattung	Regale	Aufbewahrungsregal	0,00
1.2.7_Betriebs- und Geschäftsausstattung	Betriebs- und Geschäftsausstattung	Regale	Aufbewahrungsregal 3 OH, 1395x1247x400mm	0,00
1.2.7_Betriebs- und Geschäftsausstattung	Betriebs- und Geschäftsausstattung	Schränke/Regale (Schulen)	Aufbewahrungsregal, Buche Dekor	0,00

Bilanzposition	Anlagenklassenbezeichnung	Anlagenbezeichnung I	Anlagenbezeichnung II	Restbuchwert zum 31.12.2022 in Euro
1.2.7_Betriebs- und Geschäftsausstattung	Betriebs- und Geschäftsausstattung	Tische (Schulen)	Computertisch	0,00
1.2.7_Betriebs- und Geschäftsausstattung	Betriebs- und Geschäftsausstattung	Schränke	Eigentumsschrank (mit abschließbaren Fächern)	0,00
1.2.7_Betriebs- und Geschäftsausstattung	Betriebs- und Geschäftsausstattung	Küchenzeilen	Einbauküche	0,00
1.2.7_Betriebs- und Geschäftsausstattung	Betriebs- und Geschäftsausstattung	Küchenzeilen	Einbauküche	0,00
1.2.7_Betriebs- und Geschäftsausstattung	Betriebs- und Geschäftsausstattung	Küchenzeilen	Einbauküche	0,00
1.2.7_Betriebs- und Geschäftsausstattung	Betriebs- und Geschäftsausstattung	Küchenzeilen	Einbauküche	0,00
1.2.7_Betriebs- und Geschäftsausstattung	Betriebs- und Geschäftsausstattung	Küchenzeilen	Einbauküche	0,00
1.2.7_Betriebs- und Geschäftsausstattung	Betriebs- und Geschäftsausstattung	Küchenzeilen	Einbauküche	0,00
1.2.7_Betriebs- und Geschäftsausstattung	Betriebs- und Geschäftsausstattung	Küchenzeilen	Einbauküche	0,00
1.2.7_Betriebs- und Geschäftsausstattung	Betriebs- und Geschäftsausstattung	Küchenzeilen	Einbauküche	0,00
1.2.7_Betriebs- und Geschäftsausstattung	Betriebs- und Geschäftsausstattung	Küchenzeilen	Einbauküche	0,00
1.2.7_Betriebs- und Geschäftsausstattung	Betriebs- und Geschäftsausstattung	Küchenzeilen	Einbauküche	0,00
1.2.7_Betriebs- und Geschäftsausstattung	Betriebs- und Geschäftsausstattung	Küchenzeilen	Einbauküche	0,00
1.2.7_Betriebs- und Geschäftsausstattung	Betriebs- und Geschäftsausstattung	Küchenzeilen	Einbauküche	0,00
1.2.7_Betriebs- und Geschäftsausstattung	Betriebs- und Geschäftsausstattung	Küchenzeilen	Einbauküche	0,00
1.2.7_Betriebs- und Geschäftsausstattung	Betriebs- und Geschäftsausstattung	Küchenzeilen	Einbauküche	0,00
1.2.7_Betriebs- und Geschäftsausstattung	Betriebs- und Geschäftsausstattung	Küchenzeilen	Einbauküche	0,00



Bilanzposition	Anlagenklassenbezeichnung	Anlagenbezeichnung I	Anlagenbezeichnung II	Restbuchwert zum 31.12.2022 in Euro
1.2.7_Betriebs- und Geschäftsausstattung	Betriebs- und Geschäftsausstattung	Küchenzeilen	Einbauküche	0,00
1.2.7_Betriebs- und Geschäftsausstattung	Betriebs- und Geschäftsausstattung	Küchenzeilen	Einbauküche I	0,00
1.2.7_Betriebs- und Geschäftsausstattung	Betriebs- und Geschäftsausstattung	Küchenzeilen	Einbauküche II	0,00
1.2.7_Betriebs- und Geschäftsausstattung	Betriebs- und Geschäftsausstattung	Küchenzeilen	Einbauküche Lehrerzimmer	0,00
1.2.7_Betriebs- und Geschäftsausstattung	Betriebs- und Geschäftsausstattung	Küchenzeilen	Einbauküche OGS	0,00
1.2.7_Betriebs- und Geschäftsausstattung	Betriebs- und Geschäftsausstattung	Küchenzeilen	Einbauküche OGS	0,00
1.2.7_Betriebs- und Geschäftsausstattung	Betriebs- und Geschäftsausstattung	Spielgerät Uniplay Wuschl	GS Kückelhausen	0,00
1.2.7_Betriebs- und Geschäftsausstattung	Betriebs- und Geschäftsausstattung	Spielgeräte u. Hüpfburgen	Klettergerüst	0,00
1.2.7_Betriebs- und Geschäftsausstattung	Betriebs- und Geschäftsausstattung	Küchenzeilen	Küchenzeile	0,00
1.2.7_Betriebs- und Geschäftsausstattung	Betriebs- und Geschäftsausstattung	Küchenzeile OGS - Astrid-Lindgren	Küchenzeile	0,00
1.2.7_Betriebs- und Geschäftsausstattung	Betriebs- und Geschäftsausstattung	Küchenzeile OGS - Berchum-Garenfeld	Küchenzeile	0,00
1.2.7_Betriebs- und Geschäftsausstattung	Betriebs- und Geschäftsausstattung	Küchenzeile OGS - Gebrüder-Grimm	Küchenzeile	0,00
1.2.7_Betriebs- und Geschäftsausstattung	Betriebs- und Geschäftsausstattung	Küchenzeile OGS - Geweke	Küchenzeile	0,00
1.2.7_Betriebs- und Geschäftsausstattung	Betriebs- und Geschäftsausstattung	Küchenzeile OGS - Henry-van-de-Velde	Küchenzeile	0,00
1.2.7_Betriebs- und Geschäftsausstattung	Betriebs- und Geschäftsausstattung	Küchenzeile OGS - Janusz-Korczak	Küchenzeile	0,00
1.2.7_Betriebs- und Geschäftsausstattung	Betriebs- und Geschäftsausstattung	Küchenzeile OGS - KEO (Lützwstr.)	Küchenzeile	0,00

Bilanzposition	Anlagenklassenbezeichnung	Anlagenbezeichnung I	Anlagenbezeichnung II	Restbuchwert zum 31.12.2022 in Euro
1.2.7_Betriebs- und Geschäftsausstattung	Betriebs- und Geschäftsausstattung	Küchenzeile OGS - KEO (Berchumer Str.)	Küchenzeile	0,00
1.2.7_Betriebs- und Geschäftsausstattung	Betriebs- und Geschäftsausstattung	Küchenzeile OGS - Kuhlerkamp	Küchenzeile	0,00
1.2.7_Betriebs- und Geschäftsausstattung	Betriebs- und Geschäftsausstattung	Küchenzeile OGS - Liebfrauen	Küchenzeile	0,00
1.2.7_Betriebs- und Geschäftsausstattung	Betriebs- und Geschäftsausstattung	Küchenzeile OGS - Meinolf	Küchenzeile	0,00
1.2.7_Betriebs- und Geschäftsausstattung	Betriebs- und Geschäftsausstattung	Küchenzeile OGS - Reh	Küchenzeile	0,00
1.2.7_Betriebs- und Geschäftsausstattung	Betriebs- und Geschäftsausstattung	Küchenzeile OGS - Wesselbach	Küchenzeile	0,00
1.2.7_Betriebs- und Geschäftsausstattung	Betriebs- und Geschäftsausstattung	Küchenzeile OGS - Wesselbach	Küchenzeile	0,00
1.2.7_Betriebs- und Geschäftsausstattung	Betriebs- und Geschäftsausstattung	Küchenzeilen	Küchenzeile	0,00
1.2.7_Betriebs- und Geschäftsausstattung	Betriebs- und Geschäftsausstattung	Küchenzeilen	Küchenzeile	0,00
1.2.7_Betriebs- und Geschäftsausstattung	Betriebs- und Geschäftsausstattung	Küchenzeilen	Küchenzeile	0,00
1.2.7_Betriebs- und Geschäftsausstattung	Betriebs- und Geschäftsausstattung	Beschallungsanlagen	Musik / Verstärkeranlage	0,00
1.2.7_Betriebs- und Geschäftsausstattung	Betriebs- und Geschäftsausstattung	Beschallungsanlagen	Musik / Verstärkeranlage	0,00
1.2.7_Betriebs- und Geschäftsausstattung	Betriebs- und Geschäftsausstattung	Beschallungsanlagen	Musik / Verstärkeranlage	0,00
1.2.7_Betriebs- und Geschäftsausstattung	Betriebs- und Geschäftsausstattung	Regale	Regal 3 OH, 1395x1247x400mm, m. 30 Kästen	0,00
1.2.7_Betriebs- und Geschäftsausstattung	Betriebs- und Geschäftsausstattung	Regale	Regal 3 OH, 1395x1247x400mm, m. 30 Kästen	0,00

Bilanzposition	Anlagenklassenbezeichnung	Anlagenbezeichnung I	Anlagenbezeichnung II	Restbuchwert zum 31.12.2022 in Euro
1.2.7_Betriebs- und Geschäftsausstattung	Betriebs- und Geschäftsausstattung	Regale	Regal, 3OH, 1395x1247x400mm mit 30 Kästen	0,00
1.2.7_Betriebs- und Geschäftsausstattung	Betriebs- und Geschäftsausstattung	Spielgeräte u. Hüpfburgen	Spielburg	0,00
1.2.7_Betriebs- und Geschäftsausstattung	Betriebs- und Geschäftsausstattung	Spielzeug	Spielhaus Gemino	0,00
1.2.7_Betriebs- und Geschäftsausstattung	Betriebs- und Geschäftsausstattung	Turn- und Spielanlage mit Kletternetz, Sprossen-	wand, Reckstange	0,00
1.2.7_Betriebs- und Geschäftsausstattung	Betriebs- und Geschäftsausstattung	Küchenausstattung/Hauswirtschaft	Wärmebehälter	0,00
1.2.7_Betriebs- und Geschäftsausstattung	Betriebs- und Geschäftsausstattung	Spülmaschinen/Waschmaschine	Waschmaschine	0,00
1.2.7_Betriebs- und Geschäftsausstattung	Betriebs- und Geschäftsausstattung	Spülmaschinen/Waschmaschine	Waschmaschine	0,00
1.2.7_Betriebs- und Geschäftsausstattung	Betriebs- und Geschäftsausstattung	Spülmaschinen/Waschmaschine	Waschmaschine Miele OGS	0,00
1.2.7_Betriebs- und Geschäftsausstattung	Betriebs- und Geschäftsausstattung	Audio-Mischpult	Expandermodul, Workstation Bundle,	0,00
1.2.7_Betriebs- und Geschäftsausstattung	Betriebs- und Geschäftsausstattung	Handwerkzeug	Hobel (Dickenhobel)	0,00
1.2.7_Betriebs- und Geschäftsausstattung	Betriebs- und Geschäftsausstattung	Küchenzeilen	Küchenzeile	0,00
1.2.7_Betriebs- und Geschäftsausstattung	Betriebs- und Geschäftsausstattung	Küchenzeilen	Küchenzeile	0,00
1.2.7_Betriebs- und Geschäftsausstattung	Betriebs- und Geschäftsausstattung	Nähmaschine	Nähmaschine inkl. Zubehör	0,00
1.2.7_Betriebs- und Geschäftsausstattung	Betriebs- und Geschäftsausstattung	Spülmaschinen/Waschmaschine	Reinigungs- und Desinfektionsautomat	0,00
1.2.7_Betriebs- und Geschäftsausstattung	Betriebs- und Geschäftsausstattung	Schleifmaschinen (stationär)	Schleifmaschine (Bandschleifmaschine)	0,00

Bilanzposition	Anlagenklassenbezeichnung	Anlagenbezeichnung I	Anlagenbezeichnung II	Restbuchwert zum 31.12.2022 in Euro
1.2.7_Betriebs- und Geschäftsausstattung	Betriebs- und Geschäftsausstattung	Küchenzeilen	Einbauküche	0,00
1.2.7_Betriebs- und Geschäftsausstattung	Betriebs- und Geschäftsausstattung	Küchenzeilen	Einbauküche I	0,00
1.2.7_Betriebs- und Geschäftsausstattung	Betriebs- und Geschäftsausstattung	Küchenzeilen	Einbauküche II	0,00
1.2.7_Betriebs- und Geschäftsausstattung	Betriebs- und Geschäftsausstattung	Küchenzeilen	Küchenzeile	0,00
1.2.7_Betriebs- und Geschäftsausstattung	Betriebs- und Geschäftsausstattung	Verstärker- u. Mikrofonanlagen	Verstärker (Gitarrenverstärker Marshall JCM 2000)	0,00
1.2.7_Betriebs- und Geschäftsausstattung	Betriebs- und Geschäftsausstattung	Küchenausstattung/Hauswirtschaft	Brennofen	0,00
1.2.7_Betriebs- und Geschäftsausstattung	Betriebs- und Geschäftsausstattung	Defibrillatoren	Defibrillatoren	0,00
1.2.7_Betriebs- und Geschäftsausstattung	Betriebs- und Geschäftsausstattung	Experimentiersatz	Experimentiersatz RADIOAKTIVITÄT 1 ""1-4""	0,00
1.2.7_Betriebs- und Geschäftsausstattung	Betriebs- und Geschäftsausstattung	Experimentiersatz	Experimentiersatz RADIOAKTIVITÄT 1 ""1-4""	0,00
1.2.7_Betriebs- und Geschäftsausstattung	Betriebs- und Geschäftsausstattung	Experimentiersatz	Experimentiersatz RADIOAKTIVITÄT 1 "1-4"	0,00
1.2.7_Betriebs- und Geschäftsausstattung	Betriebs- und Geschäftsausstattung	Experimentiersatz	Experimentiersatz RADIOAKTIVITÄT 1 "1-4"	0,00
1.2.7_Betriebs- und Geschäftsausstattung	Betriebs- und Geschäftsausstattung	Experimentiersatz	Experimentiersatz RADIOAKTIVITÄT 1 ohne Auer-Netz	0,00
1.2.7_Betriebs- und Geschäftsausstattung	Betriebs- und Geschäftsausstattung	Experimentiersatz	Experimentiersatz RADIOAKTIVITÄT 1 ohne Auer-Netz	0,00
1.2.7_Betriebs- und Geschäftsausstattung	Betriebs- und Geschäftsausstattung	Naturwissenschaften Lehr- und Lernmittel	Fadenstrahlrohr	0,00
1.2.7_Betriebs- und Geschäftsausstattung	Betriebs- und Geschäftsausstattung	Fernseher	Fernseher	0,00

Bilanzposition	Anlagenklassenbezeichnung	Anlagenbezeichnung I	Anlagenbezeichnung II	Restbuchwert zum 31.12.2022 in Euro
1.2.7_Betriebs- und Geschäftsausstattung	Betriebs- und Geschäftsausstattung	Klaviere	Klavier	0,00
1.2.7_Betriebs- und Geschäftsausstattung	Betriebs- und Geschäftsausstattung	Tasteninstrumente (Keyboard etc.)	Klavier (Flügel)	0,00
1.2.7_Betriebs- und Geschäftsausstattung	Betriebs- und Geschäftsausstattung	Küchenzeilen	Küchenzeile	0,00
1.2.7_Betriebs- und Geschäftsausstattung	Betriebs- und Geschäftsausstattung	Tische (Schulen)	Lehrtisch	0,00
1.2.7_Betriebs- und Geschäftsausstattung	Betriebs- und Geschäftsausstattung	Tische (Schulen)	Lehrtisch	0,00
1.2.7_Betriebs- und Geschäftsausstattung	Betriebs- und Geschäftsausstattung	Tische (Schulen)	Lehrtisch	0,00
1.2.7_Betriebs- und Geschäftsausstattung	Betriebs- und Geschäftsausstattung	Leinwände	Leinwand	0,00
1.2.7_Betriebs- und Geschäftsausstattung	Betriebs- und Geschäftsausstattung	Laborgeräte/Mikroskope	Milikon-Gerät	0,00
1.2.7_Betriebs- und Geschäftsausstattung	Betriebs- und Geschäftsausstattung	Laborgeräte/Mikroskope	Multimeter (Universal)	0,00
1.2.7_Betriebs- und Geschäftsausstattung	Betriebs- und Geschäftsausstattung	Beschallungsanlagen	Musik / Verstärkeranlage	0,00
1.2.7_Betriebs- und Geschäftsausstattung	Betriebs- und Geschäftsausstattung	Laborgeräte/Mikroskope	Netzgerät (Hochspannung)	0,00
1.2.7_Betriebs- und Geschäftsausstattung	Betriebs- und Geschäftsausstattung	Laborgeräte/Mikroskope	Netzgerät (Hochspannung)	0,00
1.2.7_Betriebs- und Geschäftsausstattung	Betriebs- und Geschäftsausstattung	Tasteninstrumente (Keyboard etc.)	Piano	0,00
1.2.7_Betriebs- und Geschäftsausstattung	Betriebs- und Geschäftsausstattung	Schränke/Regale (Schulen)	Regal	0,00
1.2.7_Betriebs- und Geschäftsausstattung	Betriebs- und Geschäftsausstattung	Spülmaschinen/Waschmaschinen	Spülmaschine	0,00
1.2.7_Betriebs- und Geschäftsausstattung	Betriebs- und Geschäftsausstattung	Laborgeräte/Mikroskope	Szintillationszähler	0,00

Bilanzposition	Anlagenklassenbezeichnung	Anlagenbezeichnung I	Anlagenbezeichnung II	Restbuchwert zum 31.12.2022 in Euro
1.2.7_Betriebs- und Geschäftsausstattung	Betriebs- und Geschäftsausstattung	Naturwissenschaften Lehr- und Lernmittel	Tisch-Autoklav	0,00
1.2.7_Betriebs- und Geschäftsausstattung	Betriebs- und Geschäftsausstattung	Naturwissenschaften Lehr- und Lernmittel	Torso	0,00
1.2.7_Betriebs- und Geschäftsausstattung	Betriebs- und Geschäftsausstattung	Verstärker/Lautsprecher	Verstärker	0,00
1.2.7_Betriebs- und Geschäftsausstattung	Betriebs- und Geschäftsausstattung	Vitrinen/Schaukästen	Vitrine	0,00
1.2.7_Betriebs- und Geschäftsausstattung	Betriebs- und Geschäftsausstattung	Vitrinen/Schaukästen	Vitrine	0,00
1.2.7_Betriebs- und Geschäftsausstattung	Betriebs- und Geschäftsausstattung	Naturwissenschaften Lehr- und Lernmittel	Wellenmaschine	0,00
1.2.7_Betriebs- und Geschäftsausstattung	Betriebs- und Geschäftsausstattung	Laborgeräte/Mikroskope	Wellenmaschine	0,00
1.2.7_Betriebs- und Geschäftsausstattung	Betriebs- und Geschäftsausstattung	Backofen		0,00
1.2.7_Betriebs- und Geschäftsausstattung	Betriebs- und Geschäftsausstattung	Geschirrspüler		0,00
1.2.7_Betriebs- und Geschäftsausstattung	Betriebs- und Geschäftsausstattung	Absaugpumpen	Absauganlage	0,00
1.2.7_Betriebs- und Geschäftsausstattung	Betriebs- und Geschäftsausstattung	Absaugpumpen	Absauganlage	0,00
1.2.7_Betriebs- und Geschäftsausstattung	Betriebs- und Geschäftsausstattung	Absaugpumpen	Absauganlage	0,00
1.2.7_Betriebs- und Geschäftsausstattung	Betriebs- und Geschäftsausstattung	Absaugpumpen	Absauganlage	0,00
1.2.7_Betriebs- und Geschäftsausstattung	Betriebs- und Geschäftsausstattung	Absaugpumpen	Absauganlage	0,00
1.2.7_Betriebs- und Geschäftsausstattung	Betriebs- und Geschäftsausstattung	Laborgeräte/Mikroskope	Cassy Display/Lab/Sensor	0,00
1.2.7_Betriebs- und Geschäftsausstattung	Betriebs- und Geschäftsausstattung	Spezialschränke	Chemikalienschrank	0,00

Bilanzposition	Anlagenklassenbezeichnung	Anlagenbezeichnung I	Anlagenbezeichnung II	Restbuchwert zum 31.12.2022 in Euro
1.2.7_Betriebs- und Geschäftsausstattung	Betriebs- und Geschäftsausstattung	Spezialschränke	Chemikalienschrank	0,00
1.2.7_Betriebs- und Geschäftsausstattung	Betriebs- und Geschäftsausstattung	Naturwissenschaften Lehr- und Lernmittel	Energiesäule	0,00
1.2.7_Betriebs- und Geschäftsausstattung	Betriebs- und Geschäftsausstattung	Naturwissenschaften Lehr- und Lernmittel	Energiesäule	0,00
1.2.7_Betriebs- und Geschäftsausstattung	Betriebs- und Geschäftsausstattung	Naturwissenschaften Lehr- und Lernmittel	Energiesäule	0,00
1.2.7_Betriebs- und Geschäftsausstattung	Betriebs- und Geschäftsausstattung	Naturwissenschaften Lehr- und Lernmittel	Energiesäule	0,00
1.2.7_Betriebs- und Geschäftsausstattung	Betriebs- und Geschäftsausstattung	Naturwissenschaften Lehr- und Lernmittel	Energiesäule	0,00
1.2.7_Betriebs- und Geschäftsausstattung	Betriebs- und Geschäftsausstattung	Naturwissenschaften Lehr- und Lernmittel	Energiesäule	0,00
1.2.7_Betriebs- und Geschäftsausstattung	Betriebs- und Geschäftsausstattung	Naturwissenschaften Lehr- und Lernmittel	Energiesäule	0,00
1.2.7_Betriebs- und Geschäftsausstattung	Betriebs- und Geschäftsausstattung	Naturwissenschaften Lehr- und Lernmittel	Energiesäule	0,00
1.2.7_Betriebs- und Geschäftsausstattung	Betriebs- und Geschäftsausstattung	Naturwissenschaften Lehr- und Lernmittel	Energiesäule	0,00
1.2.7_Betriebs- und Geschäftsausstattung	Betriebs- und Geschäftsausstattung	Naturwissenschaften Lehr- und Lernmittel	Energiesäule	0,00
1.2.7_Betriebs- und Geschäftsausstattung	Betriebs- und Geschäftsausstattung	Naturwissenschaften Lehr- und Lernmittel	Energiesäule	0,00
1.2.7_Betriebs- und Geschäftsausstattung	Betriebs- und Geschäftsausstattung	Naturwissenschaften Lehr- und Lernmittel	Energiesäule	0,00
1.2.7_Betriebs- und Geschäftsausstattung	Betriebs- und Geschäftsausstattung	Naturwissenschaften Lehr- und Lernmittel	Energiesäule	0,00
1.2.7_Betriebs- und Geschäftsausstattung	Betriebs- und Geschäftsausstattung	Naturwissenschaften Lehr- und Lernmittel	Energiesäule	0,00
1.2.7_Betriebs- und Geschäftsausstattung	Betriebs- und Geschäftsausstattung	Naturwissenschaften Lehr- und Lernmittel	Energiesäule	0,00
1.2.7_Betriebs- und Geschäftsausstattung	Betriebs- und Geschäftsausstattung	Naturwissenschaften Lehr- und Lernmittel	Energiesäule	0,00
1.2.7_Betriebs- und Geschäftsausstattung	Betriebs- und Geschäftsausstattung	Naturwissenschaften Lehr- und Lernmittel	Energiesäule	0,00

Bilanzposition	Anlagenklassenbezeichnung	Anlagenbezeichnung I	Anlagenbezeichnung II	Restbuchwert zum 31.12.2022 in Euro
1.2.7_Betriebs- und Geschäftsausstattung	Betriebs- und Geschäftsausstattung	Naturwissenschaften Lehr- und Lernmittel	Energiesäule	0,00
1.2.7_Betriebs- und Geschäftsausstattung	Betriebs- und Geschäftsausstattung	Naturwissenschaften Lehr- und Lernmittel	Energiezelle	0,00
1.2.7_Betriebs- und Geschäftsausstattung	Betriebs- und Geschäftsausstattung	Naturwissenschaften Lehr- und Lernmittel	Energiezelle	0,00
1.2.7_Betriebs- und Geschäftsausstattung	Betriebs- und Geschäftsausstattung	Laboreinrichtung (allg.)	Fensterarbeitsplatz	0,00
1.2.7_Betriebs- und Geschäftsausstattung	Betriebs- und Geschäftsausstattung	Laboreinrichtung (allg.)	Fensterarbeitsplatz	0,00
1.2.7_Betriebs- und Geschäftsausstattung	Betriebs- und Geschäftsausstattung	Laboreinrichtung (allg.)	Laborspüle	0,00
1.2.7_Betriebs- und Geschäftsausstattung	Betriebs- und Geschäftsausstattung	Laboreinrichtung (allg.)	Laborspüle	0,00
1.2.7_Betriebs- und Geschäftsausstattung	Betriebs- und Geschäftsausstattung	Laboreinrichtung (allg.)	Laborspüle	0,00
1.2.7_Betriebs- und Geschäftsausstattung	Betriebs- und Geschäftsausstattung	Laboreinrichtung (allg.)	Laborspüle	0,00
1.2.7_Betriebs- und Geschäftsausstattung	Betriebs- und Geschäftsausstattung	Laboreinrichtung (allg.)	Laborspüle	0,00
1.2.7_Betriebs- und Geschäftsausstattung	Betriebs- und Geschäftsausstattung	Speziialschränke	Laugenschrank	0,00
1.2.7_Betriebs- und Geschäftsausstattung	Betriebs- und Geschäftsausstattung	Tische (Schulen)	Lehrertisch	0,00
1.2.7_Betriebs- und Geschäftsausstattung	Betriebs- und Geschäftsausstattung	Tische (Schulen)	Lehrertisch	0,00
1.2.7_Betriebs- und Geschäftsausstattung	Betriebs- und Geschäftsausstattung	Tische (Schulen)	Lehrertisch	0,00
1.2.7_Betriebs- und Geschäftsausstattung	Betriebs- und Geschäftsausstattung	Speziialschränke	Lösungsmittelschrank	0,00
1.2.7_Betriebs- und Geschäftsausstattung	Betriebs- und Geschäftsausstattung	Kopier-/Faxgeräte/Risographen	Risograph	0,00



Bilanzposition	Anlagenklassenbezeichnung	Anlagenbezeichnung I	Anlagenbezeichnung II	Restbuchwert zum 31.12.2022 in Euro
1.2.7_Betriebs- und Geschäftsausstattung	Betriebs- und Geschäftsausstattung	Schränke/Regale (Schulen)	Schrank	0,00
1.2.7_Betriebs- und Geschäftsausstattung	Betriebs- und Geschäftsausstattung	Schrankwände	Schrankblock	0,00
1.2.7_Betriebs- und Geschäftsausstattung	Betriebs- und Geschäftsausstattung	Schrankwände	Schrankblock	0,00
1.2.7_Betriebs- und Geschäftsausstattung	Betriebs- und Geschäftsausstattung	Schrankwände	Schrankblock	0,00
1.2.7_Betriebs- und Geschäftsausstattung	Betriebs- und Geschäftsausstattung	Schrankwände	Schrankblock	0,00
1.2.7_Betriebs- und Geschäftsausstattung	Betriebs- und Geschäftsausstattung	Schrankwände	Schrankblock	0,00
1.2.7_Betriebs- und Geschäftsausstattung	Betriebs- und Geschäftsausstattung	Schrankwände	Schrankblock	0,00
1.2.7_Betriebs- und Geschäftsausstattung	Betriebs- und Geschäftsausstattung	Schrankwände	Schrankblock	0,00
1.2.7_Betriebs- und Geschäftsausstattung	Betriebs- und Geschäftsausstattung	Schrankwände	Schrankblock	0,00
1.2.7_Betriebs- und Geschäftsausstattung	Betriebs- und Geschäftsausstattung	Schrankwände	Schrankblock	0,00
1.2.7_Betriebs- und Geschäftsausstattung	Betriebs- und Geschäftsausstattung	Schrankwände	Schrankwand	0,00
1.2.7_Betriebs- und Geschäftsausstattung	Betriebs- und Geschäftsausstattung	Schrankwände	Schrankwand	0,00
1.2.7_Betriebs- und Geschäftsausstattung	Betriebs- und Geschäftsausstattung	Schrankwände	Schrankwand	0,00
1.2.7_Betriebs- und Geschäftsausstattung	Betriebs- und Geschäftsausstattung	Abzugsvorrichtungen	Späneabsauganlage	0,00
1.2.7_Betriebs- und Geschäftsausstattung	Betriebs- und Geschäftsausstattung	Tische (Schulen)	Tisch	0,00
1.2.7_Betriebs- und Geschäftsausstattung	Betriebs- und Geschäftsausstattung	Tische (Schulen)	Tisch	0,00

Bilanzposition	Anlagenklassenbezeichnung	Anlagenbezeichnung I	Anlagenbezeichnung II	Restbuchwert zum 31.12.2022 in Euro
1.2.7_Betriebs- und Geschäftsausstattung	Betriebs- und Geschäftsausstattung	Tische (Schulen)	Vorbereitungstisch	0,00
1.2.7_Betriebs- und Geschäftsausstattung	Betriebs- und Geschäftsausstattung	Laboreinrichtung (allg.)	Wandarbeitsplatz	0,00
1.2.7_Betriebs- und Geschäftsausstattung	Betriebs- und Geschäftsausstattung	Wäschetrockner	Wäschetrockner	0,00
1.2.7_Betriebs- und Geschäftsausstattung	Betriebs- und Geschäftsausstattung	Spülmaschinen/Waschmaschinen	Waschmaschine	0,00
1.2.7_Betriebs- und Geschäftsausstattung	Betriebs- und Geschäftsausstattung	Tiefkühlschrank Chef 600 N		0,00
1.2.7_Betriebs- und Geschäftsausstattung	Betriebs- und Geschäftsausstattung	Spielhaus Gemino		0,00
1.2.7_Betriebs- und Geschäftsausstattung	Betriebs- und Geschäftsausstattung	Küchenausstattung/Hauswirtschaft	Backofen	0,00
1.2.7_Betriebs- und Geschäftsausstattung	Betriebs- und Geschäftsausstattung	Küchenausstattung/Hauswirtschaft	Backofen	0,00
1.2.7_Betriebs- und Geschäftsausstattung	Betriebs- und Geschäftsausstattung	Spielgerät	Bällchenbad	0,00
1.2.7_Betriebs- und Geschäftsausstattung	Betriebs- und Geschäftsausstattung	Sägen aller Art (stationär)	Bandsäge	0,00
1.2.7_Betriebs- und Geschäftsausstattung	Betriebs- und Geschäftsausstattung	Schleifmaschinen (stationär)	Bandschleifmaschine	0,00
1.2.7_Betriebs- und Geschäftsausstattung	Betriebs- und Geschäftsausstattung	Werkbänke	Bankschleifer	0,00
1.2.7_Betriebs- und Geschäftsausstattung	Betriebs- und Geschäftsausstattung	Sägen aller Art (stationär)	Bügelsäge	0,00
1.2.7_Betriebs- und Geschäftsausstattung	Betriebs- und Geschäftsausstattung	Drehbänke	Drehbank	0,00
1.2.7_Betriebs- und Geschäftsausstattung	Betriebs- und Geschäftsausstattung	Küchenzeilen	Einbauküche	0,00
1.2.7_Betriebs- und Geschäftsausstattung	Betriebs- und Geschäftsausstattung	Küchenzeilen	Einbauküche	0,00

Bilanzposition	Anlagenklassenbezeichnung	Anlagenbezeichnung I	Anlagenbezeichnung II	Restbuchwert zum 31.12.2022 in Euro
1.2.7_Betriebs- und Geschäftsausstattung	Betriebs- und Geschäftsausstattung	Küchenzeilen	Einbauküche I	0,00
1.2.7_Betriebs- und Geschäftsausstattung	Betriebs- und Geschäftsausstattung	Küchenzeilen	Einbauküche II	0,00
1.2.7_Betriebs- und Geschäftsausstattung	Betriebs- und Geschäftsausstattung	Bohrmaschine stationär	Getriebebohrmaschine	0,00
1.2.7_Betriebs- und Geschäftsausstattung	Betriebs- und Geschäftsausstattung	Küchenzeile OGS - A.H.Franke	Küchenzeile	0,00
1.2.7_Betriebs- und Geschäftsausstattung	Betriebs- und Geschäftsausstattung	Küchenzeile OGS - Pestalozzi	Küchenzeile	0,00
1.2.7_Betriebs- und Geschäftsausstattung	Betriebs- und Geschäftsausstattung	Küchenzeilen	Küchenzeile	0,00
1.2.7_Betriebs- und Geschäftsausstattung	Betriebs- und Geschäftsausstattung	Küchenzeilen	Küchenzeile	0,00
1.2.7_Betriebs- und Geschäftsausstattung	Betriebs- und Geschäftsausstattung	Küchenzeilen	Küchenzeile	0,00
1.2.7_Betriebs- und Geschäftsausstattung	Betriebs- und Geschäftsausstattung	Küchenzeilen	Lehrküche	0,00
1.2.7_Betriebs- und Geschäftsausstattung	Betriebs- und Geschäftsausstattung	Schränke/Regale (Schulen)	Regalschrank	0,00
1.2.7_Betriebs- und Geschäftsausstattung	Betriebs- und Geschäftsausstattung	Schweißgeräte	Schweißgerät	0,00
1.2.7_Betriebs- und Geschäftsausstattung	Betriebs- und Geschäftsausstattung	Testmaterial	Testmaterial inkl. Auswertungsprogramm	0,00
1.2.7_Betriebs- und Geschäftsausstattung	Betriebs- und Geschäftsausstattung	Bohrmaschine stationär	Tischbohrmaschine	0,00
1.2.7_Betriebs- und Geschäftsausstattung	Betriebs- und Geschäftsausstattung	Sägen aller Art (stationär)	Tischkreissäge	0,00
1.2.7_Betriebs- und Geschäftsausstattung	Betriebs- und Geschäftsausstattung	Sägen aller Art (stationär)	Tischkreissäge	0,00
1.2.7_Betriebs- und Geschäftsausstattung	Betriebs- und Geschäftsausstattung	Sägen aller Art (stationär)	Tischkreissäge	0,00

Bilanzposition	Anlagenklassenbezeichnung	Anlagenbezeichnung I	Anlagenbezeichnung II	Restbuchwert zum 31.12.2022 in Euro
1.2.7_Betriebs- und Geschäftsausstattung	Betriebs- und Geschäftsausstattung	Vitrinen/Schaukästen	Vitrine (Glasvitrine)	0,00
1.2.7_Betriebs- und Geschäftsausstattung	Betriebs- und Geschäftsausstattung	Kompaktküche		0,00
1.2.7_Betriebs- und Geschäftsausstattung	Betriebs- und Geschäftsausstattung	Küchenzeile		0,00
1.2.7_Betriebs- und Geschäftsausstattung	Betriebs- und Geschäftsausstattung	EKG-Gerät für Netz		0,00
1.2.7_Betriebs- und Geschäftsausstattung	Betriebs- und Geschäftsausstattung	Spiralkneter		0,00
1.2.7_Betriebs- und Geschäftsausstattung	Betriebs- und Geschäftsausstattung	Illumination Box		0,00
1.2.7_Betriebs- und Geschäftsausstattung	Betriebs- und Geschäftsausstattung	Illumination Box		0,00
1.2.7_Betriebs- und Geschäftsausstattung	Betriebs- und Geschäftsausstattung	Illumination Box		0,00
1.2.7_Betriebs- und Geschäftsausstattung	Betriebs- und Geschäftsausstattung	Illumination Box		0,00
1.2.7_Betriebs- und Geschäftsausstattung	Betriebs- und Geschäftsausstattung	Illumination Box		0,00
1.2.7_Betriebs- und Geschäftsausstattung	Betriebs- und Geschäftsausstattung	Illumination Box		0,00
1.2.7_Betriebs- und Geschäftsausstattung	Betriebs- und Geschäftsausstattung	Electric Instalation Box		0,00
1.2.7_Betriebs- und Geschäftsausstattung	Betriebs- und Geschäftsausstattung	Halogen Box		0,00
1.2.7_Betriebs- und Geschäftsausstattung	Betriebs- und Geschäftsausstattung	Alarm Box		0,00
1.2.7_Betriebs- und Geschäftsausstattung	Betriebs- und Geschäftsausstattung	Abkantmaschinen	Abkantbank	0,00
1.2.7_Betriebs- und Geschäftsausstattung	Betriebs- und Geschäftsausstattung	Abkantmaschinen	Abkantbank	0,00

Bilanzposition	Anlagenklassenbezeichnung	Anlagenbezeichnung I	Anlagenbezeichnung II	Restbuchwert zum 31.12.2022 in Euro
1.2.7_Betriebs- und Geschäftsausstattung	Betriebs- und Geschäftsausstattung	Absaugpumpen	Absauganlage	0,00
1.2.7_Betriebs- und Geschäftsausstattung	Betriebs- und Geschäftsausstattung	Auswuchtmaschinen für PKW und LKW	Auswuchtgerät	0,00
1.2.7_Betriebs- und Geschäftsausstattung	Betriebs- und Geschäftsausstattung	Sägen aller Art (stationär)	Bandsägemaschine	0,00
1.2.7_Betriebs- und Geschäftsausstattung	Betriebs- und Geschäftsausstattung	Stehpulte/Cateringwagen	Cateringwagen	0,00
1.2.7_Betriebs- und Geschäftsausstattung	Betriebs- und Geschäftsausstattung	Stehpulte/Cateringwagen	Cateringwagen	0,00
1.2.7_Betriebs- und Geschäftsausstattung	Betriebs- und Geschäftsausstattung	Defibrillatoren	Defibrillatoren	0,00
1.2.7_Betriebs- und Geschäftsausstattung	Betriebs- und Geschäftsausstattung	Handmaschinen	Diagnosegerät	0,00
1.2.7_Betriebs- und Geschäftsausstattung	Betriebs- und Geschäftsausstattung	Fräsmaschine (stationär)	Dickenhobelmaschine	0,00
1.2.7_Betriebs- und Geschäftsausstattung	Betriebs- und Geschäftsausstattung	Naturwissenschaften Lehr- und Lernmittel	Drehstrom Pendelmaschine	0,00
1.2.7_Betriebs- und Geschäftsausstattung	Betriebs- und Geschäftsausstattung	Naturwissenschaften Lehr- und Lernmittel	Drehstrom Pendelmaschine	0,00
1.2.7_Betriebs- und Geschäftsausstattung	Betriebs- und Geschäftsausstattung	Kompressoren	Druckluftkompressor	0,00
1.2.7_Betriebs- und Geschäftsausstattung	Betriebs- und Geschäftsausstattung	Küchenzeilen	Einbauküche	0,00
1.2.7_Betriebs- und Geschäftsausstattung	Betriebs- und Geschäftsausstattung	Schränke/Regale (Schulen)	Einbauschränk (8 Türen)	0,00
1.2.7_Betriebs- und Geschäftsausstattung	Betriebs- und Geschäftsausstattung	Schränke/Regale (Schulen)	Einbauschränk (8 Türen)	0,00
1.2.7_Betriebs- und Geschäftsausstattung	Betriebs- und Geschäftsausstattung	Schränke/Regale (Schulen)	Einbauschränk (8 Türen)	0,00
1.2.7_Betriebs- und Geschäftsausstattung	Betriebs- und Geschäftsausstattung	Schränke/Regale (Schulen)	Einbauschränk (8 Türen)	0,00

Bilanzposition	Anlagenklassenbezeichnung	Anlagenbezeichnung I	Anlagenbezeichnung II	Restbuchwert zum 31.12.2022 in Euro
1.2.7_Betriebs- und Geschäftsausstattung	Betriebs- und Geschäftsausstattung	Schränke/Regale (Schulen)	Einbauschränk (8 Türen)	0,00
1.2.7_Betriebs- und Geschäftsausstattung	Betriebs- und Geschäftsausstattung	Schränke/Regale (Schulen)	Einbauschränk (8 Türen)	0,00
1.2.7_Betriebs- und Geschäftsausstattung	Betriebs- und Geschäftsausstattung	Schränke/Regale (Schulen)	Einbauschränk (8 Türen)	0,00
1.2.7_Betriebs- und Geschäftsausstattung	Betriebs- und Geschäftsausstattung	Schränke/Regale (Schulen)	Einbauschränk (8 Türen)	0,00
1.2.7_Betriebs- und Geschäftsausstattung	Betriebs- und Geschäftsausstattung	Schränke/Regale (Schulen)	Einbauschränk (8 Türen)	0,00
1.2.7_Betriebs- und Geschäftsausstattung	Betriebs- und Geschäftsausstattung	Schränke/Regale (Schulen)	Einbauschränk (8 Türen)	0,00
1.2.7_Betriebs- und Geschäftsausstattung	Betriebs- und Geschäftsausstattung	Schränke/Regale (Schulen)	Einbauschränk (8 Türen)	0,00
1.2.7_Betriebs- und Geschäftsausstattung	Betriebs- und Geschäftsausstattung	Schränke/Regale (Schulen)	Einbauschränk (8 Türen)	0,00
1.2.7_Betriebs- und Geschäftsausstattung	Betriebs- und Geschäftsausstattung	Falzmaschinen	Falzmaschine	0,00
1.2.7_Betriebs- und Geschäftsausstattung	Betriebs- und Geschäftsausstattung	Fräsmaschine (stationär)	Fräse-Tischfräse, Tischgröße 1300x850mm	0,00
1.2.7_Betriebs- und Geschäftsausstattung	Betriebs- und Geschäftsausstattung	Naturwissenschaften Lehr- und Lernmittel	Handhabungsgerät	0,00
1.2.7_Betriebs- und Geschäftsausstattung	Betriebs- und Geschäftsausstattung	Mess- und Regeleinrichtungen allg.	Industrial Scope Meter	0,00
1.2.7_Betriebs- und Geschäftsausstattung	Betriebs- und Geschäftsausstattung	Kompressoren	Kompressor	0,00
1.2.7_Betriebs- und Geschäftsausstattung	Betriebs- und Geschäftsausstattung	Druckmaschinen	Lackieranlage	0,00
1.2.7_Betriebs- und Geschäftsausstattung	Betriebs- und Geschäftsausstattung	Schränke/Regale (Schulen)	Lamellenvorhang	0,00
1.2.7_Betriebs- und Geschäftsausstattung	Betriebs- und Geschäftsausstattung	Vermessungsgeräte (elektr.)	Messgerät	0,00

Bilanzposition	Anlagenklassenbezeichnung	Anlagenbezeichnung I	Anlagenbezeichnung II	Restbuchwert zum 31.12.2022 in Euro
1.2.7_Betriebs- und Geschäftsausstattung	Betriebs- und Geschäftsausstattung	Vermessungsgeräte (elektr.)	Messgerät	0,00
1.2.7_Betriebs- und Geschäftsausstattung	Betriebs- und Geschäftsausstattung	Vermessungsgeräte (elektr.)	Messgerät	0,00
1.2.7_Betriebs- und Geschäftsausstattung	Betriebs- und Geschäftsausstattung	Naturwissenschaften Lehr- und Lernmittel	Multifunktionsmaschine	0,00
1.2.7_Betriebs- und Geschäftsausstattung	Betriebs- und Geschäftsausstattung	Naturwissenschaften Lehr- und Lernmittel	Oscilloscope	0,00
1.2.7_Betriebs- und Geschäftsausstattung	Betriebs- und Geschäftsausstattung	Naturwissenschaften Lehr- und Lernmittel	Oscilloscope	0,00
1.2.7_Betriebs- und Geschäftsausstattung	Betriebs- und Geschäftsausstattung	Naturwissenschaften Lehr- und Lernmittel	Oscilloscope	0,00
1.2.7_Betriebs- und Geschäftsausstattung	Betriebs- und Geschäftsausstattung	Naturwissenschaften Lehr- und Lernmittel	Oscilloscope	0,00
1.2.7_Betriebs- und Geschäftsausstattung	Betriebs- und Geschäftsausstattung	Naturwissenschaften Lehr- und Lernmittel	Oscilloscope	0,00
1.2.7_Betriebs- und Geschäftsausstattung	Betriebs- und Geschäftsausstattung	Naturwissenschaften Lehr- und Lernmittel	Oscilloscope	0,00
1.2.7_Betriebs- und Geschäftsausstattung	Betriebs- und Geschäftsausstattung	Naturwissenschaften Lehr- und Lernmittel	Oscilloscope	0,00
1.2.7_Betriebs- und Geschäftsausstattung	Betriebs- und Geschäftsausstattung	Reifenmontiergerät für PKW und LKW	Reifenmontagegerät	0,00
1.2.7_Betriebs- und Geschäftsausstattung	Betriebs- und Geschäftsausstattung	Schweißgeräte	Schweißgleichrichter	0,00
1.2.7_Betriebs- und Geschäftsausstattung	Betriebs- und Geschäftsausstattung	Handmaschinen	Tafelblechschere	0,00
1.2.7_Betriebs- und Geschäftsausstattung	Betriebs- und Geschäftsausstattung	Bohrmaschine stationär	Tischbohrständer	0,00
1.2.7_Betriebs- und Geschäftsausstattung	Betriebs- und Geschäftsausstattung	Fräsmaschine (stationär)	Tischfräse	0,00
1.2.7_Betriebs- und Geschäftsausstattung	Betriebs- und Geschäftsausstattung	Fräsmaschine (stationär)	Universalfräsmaschine	0,00

Bilanzposition	Anlagenklassenbezeichnung	Anlagenbezeichnung I	Anlagenbezeichnung II	Restbuchwert zum 31.12.2022 in Euro
1.2.7_Betriebs- und Geschäftsausstattung	Betriebs- und Geschäftsausstattung	Fräsmaschine (stationär)	Universalfräsmaschine	0,00
1.2.7_Betriebs- und Geschäftsausstattung	Betriebs- und Geschäftsausstattung	Naturwissenschaften Lehr- und Lernmittel	Verbundmaschine	0,00
1.2.7_Betriebs- und Geschäftsausstattung	Betriebs- und Geschäftsausstattung	Materialprüfgeräte	Verkleidung Materialprüfpresse	0,00
1.2.7_Betriebs- und Geschäftsausstattung	Betriebs- und Geschäftsausstattung	SON-R 6-40 Testmaterial inkl. Auswertungsp.+Manual	Bildungsbüro, Rathausstr. 11	0,00
1.2.7_Betriebs- und Geschäftsausstattung	Betriebs- und Geschäftsausstattung	Drumset TAMA Superstar mit Beckensatz		0,00
1.2.7_Betriebs- und Geschäftsausstattung	Betriebs- und Geschäftsausstattung	Jupiter baritonsaxophon JP-593GL		0,00
1.2.7_Betriebs- und Geschäftsausstattung	Betriebs- und Geschäftsausstattung	E-Bass Verstärker	E-Bass Verstärker (Combo)	0,00
1.2.7_Betriebs- und Geschäftsausstattung	Betriebs- und Geschäftsausstattung	Klavier "Burger & Jacobi" Bj.1965,gebraucht	Klavier "Burger & Jacobi" Bj.1965,gebraucht	0,00
1.2.7_Betriebs- und Geschäftsausstattung	Betriebs- und Geschäftsausstattung	Mischpultanlage	Soundcraft-FX 16 II	0,00
1.2.7_Betriebs- und Geschäftsausstattung	Betriebs- und Geschäftsausstattung	Tanzteppich	Tanzteppich	0,00
1.2.7_Betriebs- und Geschäftsausstattung	Betriebs- und Geschäftsausstattung	Schulmöbel	Tafel	0,00
1.2.7_Betriebs- und Geschäftsausstattung	Betriebs- und Geschäftsausstattung	Schulmöbel	Tafel	0,00
1.2.7_Betriebs- und Geschäftsausstattung	Betriebs- und Geschäftsausstattung	Schulmöbel	Tafel	0,00
1.2.7_Betriebs- und Geschäftsausstattung	Betriebs- und Geschäftsausstattung	Regalsystem Bücherei XI (DIO)		0,00
1.2.7_Betriebs- und Geschäftsausstattung	Betriebs- und Geschäftsausstattung	Lesetisch / PC-Tisch Signum		0,00
1.2.7_Betriebs- und Geschäftsausstattung	Betriebs- und Geschäftsausstattung	Regalsystem		0,00



Bilanzposition	Anlagenklassenbezeichnung	Anlagenbezeichnung I	Anlagenbezeichnung II	Restbuchwert zum 31.12.2022 in Euro
1.2.7_Betriebs- und Geschäftsausstattung	Betriebs- und Geschäftsausstattung	Büromöbel Sondermöbel	Arbeitsstation OPAC	0,00
1.2.7_Betriebs- und Geschäftsausstattung	Betriebs- und Geschäftsausstattung	Büromöbel Sondermöbel	Ausstattung mit Bibliotheksmöbeln	0,00
1.2.7_Betriebs- und Geschäftsausstattung	Betriebs- und Geschäftsausstattung	IT-Gegenstände PC	Benutzer-PC	0,00
1.2.7_Betriebs- und Geschäftsausstattung	Betriebs- und Geschäftsausstattung	IT-Gegenstände PC	Benutzer-PC	0,00
1.2.7_Betriebs- und Geschäftsausstattung	Betriebs- und Geschäftsausstattung	IT-Gegenstände PC	Benutzer-PC	0,00
1.2.7_Betriebs- und Geschäftsausstattung	Betriebs- und Geschäftsausstattung	IT-Gegenstände PC	Benutzer-PC	0,00
1.2.7_Betriebs- und Geschäftsausstattung	Betriebs- und Geschäftsausstattung	Büromöbel Regal	Ergänzung Regalsystem 2000	0,00
1.2.7_Betriebs- und Geschäftsausstattung	Betriebs- und Geschäftsausstattung	Büromöbel Regal	Ergänzung Regalsystem 2002	0,00
1.2.7_Betriebs- und Geschäftsausstattung	Betriebs- und Geschäftsausstattung	Büromöbel Regal	Erneuerung Regalsystem/AV-Aufbew.Präs.	0,00
1.2.7_Betriebs- und Geschäftsausstattung	Betriebs- und Geschäftsausstattung	Sonstige BGA	Musik	0,00
1.2.7_Betriebs- und Geschäftsausstattung	Betriebs- und Geschäftsausstattung	Einbaumöbel Theke	Neue Ausleihtheke	0,00
1.2.7_Betriebs- und Geschäftsausstattung	Betriebs- und Geschäftsausstattung	Büromöbel Regal	Regalsystem	0,00
1.2.7_Betriebs- und Geschäftsausstattung	Betriebs- und Geschäftsausstattung	Büromöbel Sondermöbel	Sondermöbel	0,00
1.2.7_Betriebs- und Geschäftsausstattung	Betriebs- und Geschäftsausstattung	Büromöbel Sondermöbel	Spezieller Zeitungsständer	0,00
1.2.7_Betriebs- und Geschäftsausstattung	Betriebs- und Geschäftsausstattung	Büromöbel Schrank	Taschenschrank Mitarb.	0,00
1.2.7_Betriebs- und Geschäftsausstattung	Betriebs- und Geschäftsausstattung	Kletterkombination 8-eckig		0,00

Bilanzposition	Anlagenklassenbezeichnung	Anlagenbezeichnung I	Anlagenbezeichnung II	Restbuchwert zum 31.12.2022 in Euro
1.2.7_Betriebs- und Geschäftsausstattung	Betriebs- und Geschäftsausstattung	Märchenkaufladen Holz für Spielplatz		0,00
1.2.7_Betriebs- und Geschäftsausstattung	Betriebs- und Geschäftsausstattung	Balancieranlage Spielplatz		0,00
1.2.7_Betriebs- und Geschäftsausstattung	Betriebs- und Geschäftsausstattung	Sandkastenabdeckung 1		0,00
1.2.7_Betriebs- und Geschäftsausstattung	Betriebs- und Geschäftsausstattung	Sandkastenabdeckung 2		0,00
1.2.7_Betriebs- und Geschäftsausstattung	Betriebs- und Geschäftsausstattung	Verstärker-Box TLS Education 70	mit Aktiv Lautsprecherbox TLS M 100 LS Plus	0,00
1.2.7_Betriebs- und Geschäftsausstattung	Betriebs- und Geschäftsausstattung	Spülmaschinen/Waschmaschine	Geschirrspülmaschine, unterbaufähig,	0,00
1.2.7_Betriebs- und Geschäftsausstattung	Betriebs- und Geschäftsausstattung	Turngerät Erzgebirge mit Mattensatz	Inv.Nr.7846+7847+7848	0,00
1.2.7_Betriebs- und Geschäftsausstattung	Betriebs- und Geschäftsausstattung	Spielgeräte u. Hüpfburgen	kleines Wetterhaus	0,00
1.2.7_Betriebs- und Geschäftsausstattung	Betriebs- und Geschäftsausstattung	Spielgeräte u. Hüpfburgen	Klettergerüst	0,00
1.2.7_Betriebs- und Geschäftsausstattung	Betriebs- und Geschäftsausstattung	Spielgeräte u. Hüpfburgen	Klettergerüst	0,00
1.2.7_Betriebs- und Geschäftsausstattung	Betriebs- und Geschäftsausstattung	Spielgeräte u. Hüpfburgen	Klettergerüst mit Rutsche	0,00
1.2.7_Betriebs- und Geschäftsausstattung	Betriebs- und Geschäftsausstattung	Spielgeräte u. Hüpfburgen	Kletterwand	0,00
1.2.7_Betriebs- und Geschäftsausstattung	Betriebs- und Geschäftsausstattung	Krippenwagen	Krippenwagen	0,00
1.2.7_Betriebs- und Geschäftsausstattung	Betriebs- und Geschäftsausstattung	Spülmaschine	Miele G 7855	0,00
1.2.7_Betriebs- und Geschäftsausstattung	Betriebs- und Geschäftsausstattung	Wasserspielanlage K&K, div. Komponenten,	Vrteilerrinne, Matschplatte, Wassertisch etc.	0,00
1.2.7_Betriebs- und Geschäftsausstattung	Betriebs- und Geschäftsausstattung	Spielgeräte u. Hüpfburgen	Wetterhaus	0,00

Bilanzposition	Anlagenklassenbezeichnung	Anlagenbezeichnung I	Anlagenbezeichnung II	Restbuchwert zum 31.12.2022 in Euro
1.2.7_Betriebs- und Geschäftsausstattung	Betriebs- und Geschäftsausstattung	Möbel	Wickelplatz mit Schubkästen und Treppe rechts	0,00
1.2.7_Betriebs- und Geschäftsausstattung	Betriebs- und Geschäftsausstattung	Wickeltisch	Wickeltisch mit Treppe	0,00
1.2.7_Betriebs- und Geschäftsausstattung	Betriebs- und Geschäftsausstattung	Fernseher Xelos A 20 DVB-T Loewe		0,00
1.2.7_Betriebs- und Geschäftsausstattung	Betriebs- und Geschäftsausstattung	Tischtennistisch rund		0,00
1.2.7_Betriebs- und Geschäftsausstattung	Betriebs- und Geschäftsausstattung	Couch Modell Trento 958038 (schwarz)		0,00
1.2.7_Betriebs- und Geschäftsausstattung	Betriebs- und Geschäftsausstattung	Büromöbel Schrank	Al-Tec Regalschrank	0,00
1.2.7_Betriebs- und Geschäftsausstattung	Betriebs- und Geschäftsausstattung	IT-Gegenstände Beamer	Beamer	0,00
1.2.7_Betriebs- und Geschäftsausstattung	Betriebs- und Geschäftsausstattung	Sonstige BGA	Billard ABF	0,00
1.2.7_Betriebs- und Geschäftsausstattung	Betriebs- und Geschäftsausstattung	Sonstige BGA	Billardtisch	0,00
1.2.7_Betriebs- und Geschäftsausstattung	Betriebs- und Geschäftsausstattung	Sonstige BGA	Billardtisch	0,00
1.2.7_Betriebs- und Geschäftsausstattung	Betriebs- und Geschäftsausstattung	Sonstige BGA	Billardtisch	0,00
1.2.7_Betriebs- und Geschäftsausstattung	Betriebs- und Geschäftsausstattung	Sonstige BGA	Billardtisch	0,00
1.2.7_Betriebs- und Geschäftsausstattung	Betriebs- und Geschäftsausstattung	Sonstige BGA	Billardtisch mit Abdeckplatte	0,00
1.2.7_Betriebs- und Geschäftsausstattung	Betriebs- und Geschäftsausstattung	Sonstige BGA	Billardtisch Toronto, 8 ft.	0,00
1.2.7_Betriebs- und Geschäftsausstattung	Betriebs- und Geschäftsausstattung	Sonstige BGA	Fasskühler	0,00
1.2.7_Betriebs- und Geschäftsausstattung	Betriebs- und Geschäftsausstattung	Sonstige BGA	Hüpfburg	0,00

Bilanzposition	Anlagenklassenbezeichnung	Anlagenbezeichnung I	Anlagenbezeichnung II	Restbuchwert zum 31.12.2022 in Euro
1.2.7_Betriebs- und Geschäftsausstattung	Betriebs- und Geschäftsausstattung	Sonstige BGA	Hüpfburg	0,00
1.2.7_Betriebs- und Geschäftsausstattung	Betriebs- und Geschäftsausstattung	Apple MB Pro 15 2 Touchbar SpaceGrau Laptop	Kultopia, Konkordiastr, 23-25	0,00
1.2.7_Betriebs- und Geschäftsausstattung	Betriebs- und Geschäftsausstattung	Lichtmischpult	Lichtmischpult JB Licon CX Tourpack	0,00
1.2.7_Betriebs- und Geschäftsausstattung	Betriebs- und Geschäftsausstattung	Büromöbel Sondermöbel	Materialcontainer MCL 311	0,00
1.2.7_Betriebs- und Geschäftsausstattung	Betriebs- und Geschäftsausstattung	Sonstige BGA	Polstergarnitur	0,00
1.2.7_Betriebs- und Geschäftsausstattung	Betriebs- und Geschäftsausstattung	Sonstige BGA	Sofa	0,00
1.2.7_Betriebs- und Geschäftsausstattung	Betriebs- und Geschäftsausstattung	Hüpfburg	Spielmobil Volkspark Pavillon	0,00
1.2.7_Betriebs- und Geschäftsausstattung	Betriebs- und Geschäftsausstattung	Büromöbel Sondermöbel	Küchenschrank	0,00
1.2.7_Betriebs- und Geschäftsausstattung	Betriebs- und Geschäftsausstattung	Büromöbel Sondermöbel	Küchenschrank als Büromöbel	0,00
1.2.7_Betriebs- und Geschäftsausstattung	Betriebs- und Geschäftsausstattung	Büromöbel Sondermöbel	Küchenschrank als Büromöbel	0,00
1.2.7_Betriebs- und Geschäftsausstattung	Betriebs- und Geschäftsausstattung	Büromöbel Sondermöbel	Küchenschrank als Büromöbel	0,00
1.2.7_Betriebs- und Geschäftsausstattung	Betriebs- und Geschäftsausstattung	Büromöbel Schrank	Schrankwand	0,00
1.2.7_Betriebs- und Geschäftsausstattung	Betriebs- und Geschäftsausstattung	Büromöbel Schreibtisch	Schreibtischkombination	0,00
1.2.7_Betriebs- und Geschäftsausstattung	Betriebs- und Geschäftsausstattung	Holzbande für Hallenhockey		0,00
1.2.7_Betriebs- und Geschäftsausstattung	Betriebs- und Geschäftsausstattung	Kirchenbergstadion	Bürstenegge	0,00
1.2.7_Betriebs- und Geschäftsausstattung	Betriebs- und Geschäftsausstattung	Hochdruckreiniger	Kärcher HDS 8/18-4 M	0,00

Bilanzposition	Anlagenklassenbezeichnung	Anlagenbezeichnung I	Anlagenbezeichnung II	Restbuchwert zum 31.12.2022 in Euro
1.2.7_Betriebs- und Geschäftsausstattung	Betriebs- und Geschäftsausstattung	Beamer	SanyoPLC-XP200L+Objektiv+Zubehör	0,00
1.2.7_Betriebs- und Geschäftsausstattung	Betriebs- und Geschäftsausstattung	Schweißgeräte	Schweissgerät	0,00
1.2.7_Betriebs- und Geschäftsausstattung	Betriebs- und Geschäftsausstattung	Ballfangnetz	Sporthalle Emst	0,00
1.2.7_Betriebs- und Geschäftsausstattung	Betriebs- und Geschäftsausstattung	Notstromaggregate	Stromerzeuger	0,00
1.2.7_Betriebs- und Geschäftsausstattung	Betriebs- und Geschäftsausstattung	Leinwand	Stumpfl Vario 32	0,00
1.2.7_Betriebs- und Geschäftsausstattung	Betriebs- und Geschäftsausstattung	Leinwand	Stumpfl Vario 32	0,00
1.2.7_Betriebs- und Geschäftsausstattung	Betriebs- und Geschäftsausstattung	Theken- /Schankanlagen	Thekenanlage	0,00
1.2.7_Betriebs- und Geschäftsausstattung	Betriebs- und Geschäftsausstattung	Theken- /Schankanlagen	Thekenanlage	0,00
1.2.7_Betriebs- und Geschäftsausstattung	Betriebs- und Geschäftsausstattung	Theken- /Schankanlagen	Thekenanlage	0,00
1.2.7_Betriebs- und Geschäftsausstattung	Betriebs- und Geschäftsausstattung	Meßgerät Windmesser	Vollelektronischer Windmesser Ischeland-Stadion	0,00
1.2.7_Betriebs- und Geschäftsausstattung	Betriebs- und Geschäftsausstattung	Werkbänke	Werkbank	0,00
1.2.7_Betriebs- und Geschäftsausstattung	Betriebs- und Geschäftsausstattung	Trampolin	Wettkampf-Trampolin Master	0,00
1.2.7_Betriebs- und Geschäftsausstattung	Betriebs- und Geschäftsausstattung	Meßgeräte Hochwasser	Messstelle Holthäuser Bach	0,00
1.2.7_Betriebs- und Geschäftsausstattung	Betriebs- und Geschäftsausstattung	Verstärker	Camco DX24Amp	0,00
1.2.7_Betriebs- und Geschäftsausstattung	Betriebs- und Geschäftsausstattung	Verstärker	Camco DX24Amp	0,00
1.2.7_Betriebs- und Geschäftsausstattung	Betriebs- und Geschäftsausstattung	Stadhalle	Datenprojektor Sanjo PLC XU-45 E	0,00

Bilanzposition	Anlagenklassenbezeichnung	Anlagenbezeichnung I	Anlagenbezeichnung II	Restbuchwert zum 31.12.2022 in Euro
1.2.7_Betriebs- und Geschäftsausstattung	Betriebs- und Geschäftsausstattung	Stadthalle	Datenprojektor	0,00
1.2.7_Betriebs- und Geschäftsausstattung	Betriebs- und Geschäftsausstattung	Stadthalle	Datenprojektor Sanyo PLC XU-70 E	0,00
1.2.7_Betriebs- und Geschäftsausstattung	Betriebs- und Geschäftsausstattung	Stadthalle	Hochschrank	0,00
1.2.7_Betriebs- und Geschäftsausstattung	Betriebs- und Geschäftsausstattung	Stadthalle	Infomaster	0,00
1.2.7_Betriebs- und Geschäftsausstattung	Betriebs- und Geschäftsausstattung	Stadthalle	Kaffeeliner klein	0,00
1.2.7_Betriebs- und Geschäftsausstattung	Betriebs- und Geschäftsausstattung	Stadthalle	Kaffeemaschine Cafitesse 400	0,00
1.2.7_Betriebs- und Geschäftsausstattung	Betriebs- und Geschäftsausstattung	Stadthalle	Kassensystem	0,00
1.2.7_Betriebs- und Geschäftsausstattung	Betriebs- und Geschäftsausstattung	Stadthalle	Lichtregiepult MA Scancomander Tour Pack inkl. Cas	0,00
1.2.7_Betriebs- und Geschäftsausstattung	Betriebs- und Geschäftsausstattung	Stadthalle	Lightcommander	0,00
1.2.7_Betriebs- und Geschäftsausstattung	Betriebs- und Geschäftsausstattung	Stadthalle	Multifunktionssystem	0,00
1.2.7_Betriebs- und Geschäftsausstattung	Betriebs- und Geschäftsausstattung	Stadthalle	Nebelmaschine LOOK Viper deLuxe	0,00
1.2.7_Betriebs- und Geschäftsausstattung	Betriebs- und Geschäftsausstattung	Verstärker	Nexo PS 15 MKII 1200W	0,00
1.2.7_Betriebs- und Geschäftsausstattung	Betriebs- und Geschäftsausstattung	Verstärker	Nexo PS 15 MKII 1200W	0,00
1.2.7_Betriebs- und Geschäftsausstattung	Betriebs- und Geschäftsausstattung	Verstärker	Nexo PS 15 MKII 1200W	0,00
1.2.7_Betriebs- und Geschäftsausstattung	Betriebs- und Geschäftsausstattung	Verstärker	Nexo PS 15 MKII 1200W	0,00

Bilanzposition	Anlagenklassenbezeichnung	Anlagenbezeichnung I	Anlagenbezeichnung II	Restbuchwert zum 31.12.2022 in Euro
1.2.7_Betriebs- und Geschäftsausstattung	Betriebs- und Geschäftsausstattung	Notebook	Notebook Stadthalle	0,00
1.2.7_Betriebs- und Geschäftsausstattung	Betriebs- und Geschäftsausstattung	Stadthalle	PC (D830 Intel Core 2 Duo T7300)	0,00
1.2.7_Betriebs- und Geschäftsausstattung	Betriebs- und Geschäftsausstattung	Stadthalle	PC (D830 Intel Core 2 Duo T7300)	0,00
1.2.7_Betriebs- und Geschäftsausstattung	Betriebs- und Geschäftsausstattung	Stadthalle	Projektor MARTIN MAC 550	0,00
1.2.7_Betriebs- und Geschäftsausstattung	Betriebs- und Geschäftsausstattung	Stadthalle	Projektor MARTIN MAC 550	0,00
1.2.7_Betriebs- und Geschäftsausstattung	Betriebs- und Geschäftsausstattung	Stadthalle	Projektor MARTIN MAC 550	0,00
1.2.7_Betriebs- und Geschäftsausstattung	Betriebs- und Geschäftsausstattung	Stadthalle	Projektor MARTIN MAC 550	0,00
1.2.7_Betriebs- und Geschäftsausstattung	Betriebs- und Geschäftsausstattung	Stadthalle	Rundfilter Kaffeemaschine	0,00
1.2.7_Betriebs- und Geschäftsausstattung	Betriebs- und Geschäftsausstattung	Stadthalle	Schrank	0,00
1.2.7_Betriebs- und Geschäftsausstattung	Betriebs- und Geschäftsausstattung	Stadthalle	Schreibtisch	0,00
1.2.7_Betriebs- und Geschäftsausstattung	Betriebs- und Geschäftsausstattung	Server	Server Stadthalle	0,00
1.2.7_Betriebs- und Geschäftsausstattung	Betriebs- und Geschäftsausstattung	Gerätetester Fluke 6500/Kit	Stadthalle	0,00
1.2.7_Betriebs- und Geschäftsausstattung	Betriebs- und Geschäftsausstattung	Kaffemaschine, Cafitesse 400	Stadthalle	0,00
1.2.7_Betriebs- und Geschäftsausstattung	Betriebs- und Geschäftsausstattung	Licht- und Tontechnik	Stadthalle	0,00
1.2.7_Betriebs- und Geschäftsausstattung	Betriebs- und Geschäftsausstattung	Datenprojektor, Sanyo PLC XP-200 L	Stadthalle	0,00
1.2.7_Betriebs- und Geschäftsausstattung	Betriebs- und Geschäftsausstattung	Lautsprecher, Subbass Doppel 15"	Stadthalle	0,00

Bilanzposition	Anlagenklassenbezeichnung	Anlagenbezeichnung I	Anlagenbezeichnung II	Restbuchwert zum 31.12.2022 in Euro
1.2.7_Betriebs- und Geschäftsausstattung	Betriebs- und Geschäftsausstattung	Stadthalle	Subwoofer inkl. Zubehör	0,00
1.2.7_Betriebs- und Geschäftsausstattung	Betriebs- und Geschäftsausstattung	Stadthalle	Tellerbankettwagen	0,00
1.2.7_Betriebs- und Geschäftsausstattung	Betriebs- und Geschäftsausstattung	Stadthalle	Unterschrank	0,00
1.2.7_Betriebs- und Geschäftsausstattung	Betriebs- und Geschäftsausstattung	Stadthalle	Unterschrank	0,00
1.2.7_Betriebs- und Geschäftsausstattung	Betriebs- und Geschäftsausstattung	Stadthalle	Unterschrank	0,00
1.2.7_Betriebs- und Geschäftsausstattung	Betriebs- und Geschäftsausstattung	Linearray-System	Verstärker, Nahfeldlautsprecher, Controller	0,00
1.2.7_Betriebs- und Geschäftsausstattung	Betriebs- und Geschäftsausstattung	Stadthalle	Video Datenprojektor Sanyo XP-55 E	0,00
1.2.7_Betriebs- und Geschäftsausstattung	Betriebs- und Geschäftsausstattung	Stadthalle	VM Ware Server	0,00
1.2.7_Betriebs- und Geschäftsausstattung	Betriebs- und Geschäftsausstattung	Passepartout-Schneidemaschine	0	0,00
1.2.7_Betriebs- und Geschäftsausstattung	Betriebs- und Geschäftsausstattung	Stereomikroskop	0	0,00
1.2.7_Betriebs- und Geschäftsausstattung	Betriebs- und Geschäftsausstattung	Digitalkamera	Digitale Spiegelreflexkamera "Sigma"	0,00
1.2.7_Betriebs- und Geschäftsausstattung	Betriebs- und Geschäftsausstattung	Lautsprecher BOSE L1 Compact Portable System	Emil-Schumacher Museum	0,00
1.2.7_Betriebs- und Geschäftsausstattung	Betriebs- und Geschäftsausstattung	Lautsprecher BOSE L1 Compact Portable System	Emil-Schumacher Museum	0,00
1.2.7_Betriebs- und Geschäftsausstattung	Betriebs- und Geschäftsausstattung	Spülmaschinen/Waschmaschine n	Geschirrspüler	0,00
1.2.7_Betriebs- und Geschäftsausstattung	Betriebs- und Geschäftsausstattung	Schrankwände	Schrankwand	0,00
1.2.7_Betriebs- und Geschäftsausstattung	Betriebs- und Geschäftsausstattung	Schrankwände	Schrankwand	0,00



Bilanzposition	Anlagenklassenbezeichnung	Anlagenbezeichnung I	Anlagenbezeichnung II	Restbuchwert zum 31.12.2022 in Euro
1.2.7_Betriebs- und Geschäftsausstattung	Betriebs- und Geschäftsausstattung	Modulkoffer zu WLAN Messgeraet	MobilePack1	0,00
1.2.7_Betriebs- und Geschäftsausstattung	Betriebs- und Geschäftsausstattung	Werkstattausstattung	AuroraTangoSonderpaket	0,00
1.2.7_Betriebs- und Geschäftsausstattung	IT-Arbeitsplatz	Konferenzsystem	Barco ClickShare CS-100	0,00
1.2.7_Betriebs- und Geschäftsausstattung	IT-Arbeitsplatz	Praesentationssystem mit 4 Buttons	Barco ClickShare CS-100	0,00
1.2.7_Betriebs- und Geschäftsausstattung	Betriebs- und Geschäftsausstattung	Geraetetster-Kit	BEHA-AMPRO Geraetetester-Kit Fluke 6500/DE	0,00
1.2.7_Betriebs- und Geschäftsausstattung	IT-Arbeitsplatz	Betriebssystem (500 Stueck)	Microsoft Windows 10 Pro Systembuilder	0,00
1.2.7_Betriebs- und Geschäftsausstattung	IT-Arbeitsplatz	Barcode-Stempel	REINER jetStamp 970 graphic	0,00
1.2.7_Betriebs- und Geschäftsausstattung	IT-Arbeitsplatz	Barcode-Stempel	REINER jetStamp 970 graphic	0,00
1.2.7_Betriebs- und Geschäftsausstattung	IT-Arbeitsplatz	Hydrantentester	"Hydrantentester ""HyDaLog DN80"""	0,00
1.2.7_Betriebs- und Geschäftsausstattung	IT-Arbeitsplatz	Public Display	"Samsung 550EX 55""LED"	0,00
1.2.7_Betriebs- und Geschäftsausstattung	IT-Arbeitsplatz	Bibliothekssyst.Hohenlimburg	3M Bibliothekssystem Modell 3502	0,00
1.2.7_Betriebs- und Geschäftsausstattung	IT-Arbeitsplatz	Bibliothekssyst.Hohenlimburg	3M Bibliothekssystem Modell 966CI	0,00
1.2.7_Betriebs- und Geschäftsausstattung	IT-Arbeitsplatz	Netzwerkkarte	Allied Telesyn AT-2701	0,00
1.2.7_Betriebs- und Geschäftsausstattung	IT-Arbeitsplatz	Car-PC	FleetPC-2 Car-PC Barbone	0,00
1.2.7_Betriebs- und Geschäftsausstattung	IT-Arbeitsplatz	Hochleistungsscanner	Hochleistungsscanner	0,00
1.2.7_Betriebs- und Geschäftsausstattung	IT-Arbeitsplatz	ISDN-PCI-Karte	Leonardo SL-PCI ISDN-PCI-Karte	0,00

Bilanzposition	Anlagenklassenbezeichnung	Anlagenbezeichnung I	Anlagenbezeichnung II	Restbuchwert zum 31.12.2022 in Euro
1.2.7_Betriebs- und Geschäftsausstattung	IT-Arbeitsplatz	Muenzpruefer	Muenzpruefer RS232 EMP800 mit COM	0,00
1.2.7_Betriebs- und Geschäftsausstattung	IT-Arbeitsplatz	Muenzpruefer	Muenzpruefer RS232 extern	0,00
1.2.7_Betriebs- und Geschäftsausstattung	IT-Arbeitsplatz	digitales Reprosystem	Rowe RCS 6000	0,00
1.2.7_Betriebs- und Geschäftsausstattung	IT-Arbeitsplatz	Streamer	Sony AIT-I Storstation	0,00
1.2.7_Betriebs- und Geschäftsausstattung	IT-Arbeitsplatz	CD-Tunnel	3M Mediacheck Modell 325	0,00
1.2.7_Betriebs- und Geschäftsausstattung	IT-Arbeitsplatz	CD-Tunnel	3M Mediacheck Modell 325	0,00
1.2.7_Betriebs- und Geschäftsausstattung	IT-Arbeitsplatz	CD-Tunnel	3M Mediacheck Modell 325	0,00
1.2.7_Betriebs- und Geschäftsausstattung	IT-Arbeitsplatz	CD-Tunnel	3M Mediacheck Modell 325	0,00
1.2.7_Betriebs- und Geschäftsausstattung	IT-Arbeitsplatz	Flachbetteinheit	A3 Flatbed Accessory	0,00
1.2.7_Betriebs- und Geschäftsausstattung	IT-Arbeitsplatz	Anzeigentafel	Anzeigentafel	0,00
1.2.7_Betriebs- und Geschäftsausstattung	IT-Arbeitsplatz	Bildschirmlesegeraet	Bildschirmlesegeraet Sentry VGA	0,00
1.2.7_Betriebs- und Geschäftsausstattung	IT-Arbeitsplatz	Farbscanner	Contex HD 4230 BASE	0,00
1.2.7_Betriebs- und Geschäftsausstattung	IT-Arbeitsplatz	Personenaufrufanlage	ELPAS Personenaufrufanlage	0,00
1.2.7_Betriebs- und Geschäftsausstattung	IT-Arbeitsplatz	Scanner	Fujitsu Scanner fi-6670A UW	0,00
1.2.7_Betriebs- und Geschäftsausstattung	IT-Arbeitsplatz	Kleinfeldtastatur	Kleinfeldtastatur Sonderanfertigung ZB	0,00
1.2.7_Betriebs- und Geschäftsausstattung	IT-Arbeitsplatz	Scanner	Kodak Scanner I1420	0,00

Bilanzposition	Anlagenklassenbezeichnung	Anlagenbezeichnung I	Anlagenbezeichnung II	Restbuchwert zum 31.12.2022 in Euro
1.2.7_Betriebs- und Geschäftsausstattung	IT-Arbeitsplatz	Scanner	Kodak Scanner I1420	0,00
1.2.7_Betriebs- und Geschäftsausstattung	IT-Arbeitsplatz	Bildschirmlesegeraet	Optron 75 Multicolor Bildschirmlesegeraet	0,00
1.2.7_Betriebs- und Geschäftsausstattung	IT-Arbeitsplatz	Grossformat-Scanner	Rowe RCS 800	0,00
1.2.7_Betriebs- und Geschäftsausstattung	IT-Arbeitsplatz	Selbstverb.system Springe	Selbstverbuchungssystem	0,00
1.2.7_Betriebs- und Geschäftsausstattung	IT-Arbeitsplatz	Handschallanalysator	TA-Laerm Paket	0,00
1.2.7_Betriebs- und Geschäftsausstattung	Betriebs- und Geschäftsausstattung	Bueroeinrichtung	unit44bueroanteil	0,00
1.2.7_Betriebs- und Geschäftsausstattung	IT-Arbeitsplatz	Wartemarkendrucker	Wartemarkendrucker	0,00
1.2.7_Betriebs- und Geschäftsausstattung	IT-Arbeitsplatz	Wartemarkendrucker	Wartemarkendrucker	0,00
1.2.7_Betriebs- und Geschäftsausstattung	IT-Arbeitsplatz	Einbruchmeldeanlage GRB	EMZ complex 400H	0,00
1.2.7_Betriebs- und Geschäftsausstattung	IT-Arbeitsplatz	Scanner	Fujitsu FI-6670 Dokumenten-Scanner	0,00
1.2.7_Betriebs- und Geschäftsausstattung	IT-Arbeitsplatz	Scanner	Fujitsu FI-6670 Dokumenten-Scanner	0,00
1.2.7_Betriebs- und Geschäftsausstattung	IT-Arbeitsplatz	Buchsicherungsanlage Haspe	3M Bibliotheksystem Modell 3501 Ss. Mit Durchgang	0,00
1.2.7_Betriebs- und Geschäftsausstattung	IT-Arbeitsplatz	Buchsicherungsanlage Haspe	3M Bibliotheksystem Modell 942 komb. De- + Reaktiv	0,00
1.2.7_Betriebs- und Geschäftsausstattung	IT-Arbeitsplatz	Praesentationssystem	Barco ClickShare CS-100	0,00
1.2.7_Betriebs- und Geschäftsausstattung	IT-Arbeitsplatz	ClickShare	Barco ClickShare CS9100	0,00
1.2.7_Betriebs- und Geschäftsausstattung	IT-Arbeitsplatz	Dokumentenscanner	Canon DR-G1100 USB	0,00

Bilanzposition	Anlagenklassenbezeichnung	Anlagenbezeichnung I	Anlagenbezeichnung II	Restbuchwert zum 31.12.2022 in Euro
1.2.7_Betriebs- und Geschäftsausstattung	IT-Arbeitsplatz	Frankiermaschine	Frankiermaschine incl. Software	0,00
1.2.7_Betriebs- und Geschäftsausstattung	IT-Arbeitsplatz	Schneideplotter	Graphtec GE6000-120	0,00
1.2.7_Betriebs- und Geschäftsausstattung	IT-Arbeitsplatz	Kassenautomat	HESS Multipay 200	0,00
1.2.7_Betriebs- und Geschäftsausstattung	IT-Arbeitsplatz	Microfilmlesegeraet	HX-4938 Universal-Mikrofilm-Scanner	0,00
1.2.7_Betriebs- und Geschäftsausstattung	IT-Arbeitsplatz	Mikrofilmscanner gebraucht	Mikrofilmscanner MS6000/DIN A4	0,00
1.2.7_Betriebs- und Geschäftsausstattung	IT-Arbeitsplatz	Doppelgate-Sicherheitsgate	mk GateSystem SG1 clear	0,00
1.2.7_Betriebs- und Geschäftsausstattung	IT-Arbeitsplatz	Doppelgate-Sicherheitsgate	mk GateSystem SG1 clear	0,00
1.2.7_Betriebs- und Geschäftsausstattung	IT-Arbeitsplatz	Einzelgate-Sicherheitsgate	mk GateSystem SG1 clear	0,00
1.2.7_Betriebs- und Geschäftsausstattung	IT-Arbeitsplatz	Ausleih-+Rueckgabeautomat hoehenverstellbar	mk Selbstverbucher hoehenverstellbar	0,00
1.2.7_Betriebs- und Geschäftsausstattung	IT-Arbeitsplatz	Selbstverbucher-Ausleih-+Rueckgabeautomat	mk Selbstverbucher SC3	0,00
1.2.7_Betriebs- und Geschäftsausstattung	IT-Arbeitsplatz	Selbstverbucher-Ausleih-+Rueckgabeautomat	mk Selbstverbucher SC3	0,00
1.2.7_Betriebs- und Geschäftsausstattung	IT-Arbeitsplatz	Selbstverbucher-Ausleih-+Rueckgabeautomat	mk Selbstverbucher SC3	0,00
1.2.7_Betriebs- und Geschäftsausstattung	IT-Arbeitsplatz	Selbstverbucher-Ausleih-+Rueckgabeautomat	mk Selbstverbucher SC3	0,00
1.2.7_Betriebs- und Geschäftsausstattung	IT-Arbeitsplatz	Selbstverbucher-Ausleih-+Rueckgabeautomat	mk Selbstverbucher SC3	0,00
1.2.7_Betriebs- und Geschäftsausstattung	IT-Arbeitsplatz	Scanstempel	SCT REINER jetStamp graphic 970	0,00

Bilanzposition	Anlagenklassenbezeichnung	Anlagenbezeichnung I	Anlagenbezeichnung II	Restbuchwert zum 31.12.2022 in Euro
1.2.7_Betriebs- und Geschäftsausstattung	IT-Arbeitsplatz	Trackball	Trackball	0,00
1.2.7_Betriebs- und Geschäftsausstattung	IT-Arbeitsplatz	Tuersteuereinheit K32SX 19	Tuersteuereinheit K32SX 19	0,00
1.2.7_Betriebs- und Geschäftsausstattung	IT-Arbeitsplatz	Tuersteuereinheit K32SX 19	Tuersteuereinheit K32SX 19	0,00
1.2.7_Betriebs- und Geschäftsausstattung	IT-Arbeitsplatz	Dokumentenpruefsystem	Visocore	0,00
1.2.7_Betriebs- und Geschäftsausstattung	IT-Arbeitsplatz	Dokumentenpruefsystem	Visocore	0,00
1.2.7_Betriebs- und Geschäftsausstattung	IT-Arbeitsplatz	Dokumentenpruefsystem	Visocore	0,00
1.2.7_Betriebs- und Geschäftsausstattung	IT-Arbeitsplatz	Dokumentenpruefsystem	Visocore	0,00
1.2.7_Betriebs- und Geschäftsausstattung	IT-Arbeitsplatz	Dokumentenpruefsystem	Visocore	0,00
1.2.7_Betriebs- und Geschäftsausstattung	IT-Arbeitsplatz	Dokumentenpruefsystem	Visocore	0,00
1.2.7_Betriebs- und Geschäftsausstattung	IT-Arbeitsplatz	Dokumentenpruefsystem	Visocore	0,00
1.2.7_Betriebs- und Geschäftsausstattung	IT-Arbeitsplatz	Dokumentenpruefsystem	Visocore	0,00
1.2.7_Betriebs- und Geschäftsausstattung	IT-Arbeitsplatz	Dokumentenpruefsystem	Visocore	0,00
1.2.7_Betriebs- und Geschäftsausstattung	Betriebs- und Geschäftsausstattung	Diktier- u. Wiedergabegeräte	Aufnahme- und Wiedergabegerät	0,00
1.2.7_Betriebs- und Geschäftsausstattung	Betriebs- und Geschäftsausstattung	Werkstattausstattung	Messgeraete	0,00
1.2.7_Betriebs- und Geschäftsausstattung	Betriebs- und Geschäftsausstattung	Steckregal-System inkl. Zusatzboeden	Steckregal-System inkl. Zusatzboeden	0,00
1.2.7_Betriebs- und Geschäftsausstattung	IT-Arbeitsplatz	ClickShare Basisstation	Barco ClickShare CSE-200	0,00

Bilanzposition	Anlagenklassenbezeichnung	Anlagenbezeichnung I	Anlagenbezeichnung II	Restbuchwert zum 31.12.2022 in Euro
1.2.7_Betriebs- und Geschäftsausstattung	Betriebs- und Geschäftsausstattung	Erweiterung Regalsystem Lager	Erweiterung Regalsystem Lager	0,00
1.2.7_Betriebs- und Geschäftsausstattung	IT-Arbeitsplatz	server	Fujitsu Primergy TX1320M2/LFF	0,00
1.2.7_Betriebs- und Geschäftsausstattung	IT-Arbeitsplatz	Server	Fujitsu Primergy TX1320M2/LFF	0,00
1.2.7_Betriebs- und Geschäftsausstattung	Betriebs- und Geschäftsausstattung	Hubwagen	Scherenhubwagen elektrisch HX10E	0,00
1.2.7_Betriebs- und Geschäftsausstattung	IT-Arbeitsplatz	Dokumentenscanner	Fujitsu FI-6670	0,00
1.2.7_Betriebs- und Geschäftsausstattung	IT-Arbeitsplatz	Konferenzsystem	Barco ClickShare CS100	0,00
1.2.7_Betriebs- und Geschäftsausstattung	IT-Arbeitsplatz	Konferenzsystem	Barco ClickShare CS100	0,00
1.2.7_Betriebs- und Geschäftsausstattung	IT-Arbeitsplatz	Konferenzsystem	Barco ClickShare CS100	0,00
1.2.7_Betriebs- und Geschäftsausstattung	IT-Arbeitsplatz	Konferenzsystem	Barco ClickShare CS100	0,00
1.2.7_Betriebs- und Geschäftsausstattung	IT-Arbeitsplatz	Konferenzsystem	Barco ClickShare CS100	0,00
1.2.7_Betriebs- und Geschäftsausstattung	Betriebs- und Geschäftsausstattung	Bueroeinrichtung	Bueroeinrichtung	0,00
1.2.7_Betriebs- und Geschäftsausstattung	Betriebs- und Geschäftsausstattung	Bueroeinrichtung	BueromoebelSchulg.raumR11	0,00
1.2.7_Betriebs- und Geschäftsausstattung	Betriebs- und Geschäftsausstattung	Tresor	Datentresor Sistec Typ SE11	0,00
1.2.7_Betriebs- und Geschäftsausstattung	Betriebs- und Geschäftsausstattung	Bueroeinrichtung	Defibrillator	0,00
1.2.7_Betriebs- und Geschäftsausstattung	Betriebs- und Geschäftsausstattung	Bueroeinrichtung	Kuechenzeile-2.OG-HABIT/13	0,00
1.2.7_Betriebs- und Geschäftsausstattung	Betriebs- und Geschäftsausstattung	Bueroeinrichtung	Nobilis-Einbaukueche-EG-HABIT/21	0,00

Bilanzposition	Anlagenklassenbezeichnung	Anlagenbezeichnung I	Anlagenbezeichnung II	Restbuchwert zum 31.12.2022 in Euro
1.2.7_Betriebs- und Geschäftsausstattung	Betriebs- und Geschäftsausstattung	Büromöbel Sondermöbel	Kardex Lektriever Modell 115/2008 f.Mikrofilm-Arch	0,00
1.2.7_Betriebs- und Geschäftsausstattung	Betriebs- und Geschäftsausstattung	Besprechungstische	Schreibtisch Trauzimmer	0,00
1.2.7_Betriebs- und Geschäftsausstattung	Betriebs- und Geschäftsausstattung	Radio-/CD-/Cassettengeräte	Stereoanlage "Bose"	0,00
1.2.7_Betriebs- und Geschäftsausstattung	Betriebs- und Geschäftsausstattung	Verstärker/Lautsprecher	Verstärkerbox	0,00
1.2.7_Betriebs- und Geschäftsausstattung	Betriebs- und Geschäftsausstattung	Verstärker/Lautsprecher	Verstärkerbox	0,00
1.2.7_Betriebs- und Geschäftsausstattung	Betriebs- und Geschäftsausstattung	Videokamera/Videobearbeitungsgerät	Videoschnittgerät	0,00
1.2.7_Betriebs- und Geschäftsausstattung	Betriebs- und Geschäftsausstattung	Videokamera/Videobearbeitungsgerät	Videoschnittgerät	0,00
1.2.7_Betriebs- und Geschäftsausstattung	Betriebs- und Geschäftsausstattung	Spielgeräte u. Hüpfburgen	Schiff	0,00
1.2.7_Betriebs- und Geschäftsausstattung	Betriebs- und Geschäftsausstattung	Sportgeräte	Turngerät Erzgebirge	0,00
1.2.7_Betriebs- und Geschäftsausstattung	Betriebs- und Geschäftsausstattung	Stühle (Kindergärten)	Mitarbeiterstühle	0,00
1.2.7_Betriebs- und Geschäftsausstattung	Betriebs- und Geschäftsausstattung	Wäschetrockner	Wäschetrockner/ Industriemaschine	0,00
1.2.7_Betriebs- und Geschäftsausstattung	Betriebs- und Geschäftsausstattung	Büromöbel Drehstuhl	Drehstuhl	0,00
1.2.7_Betriebs- und Geschäftsausstattung	Betriebs- und Geschäftsausstattung	Büromöbel Schreibtisch	Schreibtisch	0,00
1.2.7_Betriebs- und Geschäftsausstattung	Betriebs- und Geschäftsausstattung	Einbaumöbel Küchenmöbel	Einbauküche inkl. Geschirrsp. u. Mikrow.	0,00
1.2.7_Betriebs- und Geschäftsausstattung	Betriebs- und Geschäftsausstattung	Büromöbel Regal	integrierte Anbauwand	0,00
1.2.8_Geleistete Anzahlungen, Anlagen im Bau	Anlagen im Bau Investitionsmaßnahme	Pensionsrückstellung 2007, WVR-Fonds		0,00

Bilanzposition	Anlagenklassenbezeichnung	Anlagenbezeichnung I	Anlagenbezeichnung II	Restbuchwert zum 31.12.2022 in Euro
1.2.8_Geleistete Anzahlungen, Anlagen im Bau	Anlagen im Bau Investitionsmaßnahme	Herrichten und Erschließen		0,00
1.2.8_Geleistete Anzahlungen, Anlagen im Bau	Anlagen im Bau Investitionsmaßnahme	Bauwerk/Baukonstruktion		0,00
1.2.8_Geleistete Anzahlungen, Anlagen im Bau	Anlagen im Bau Investitionsmaßnahme	Außenanlagen		0,00
1.2.8_Geleistete Anzahlungen, Anlagen im Bau	Anlagen im Bau Investitionsmaßnahme	Baunebenkosten		0,00
1.2.8_Geleistete Anzahlungen, Anlagen im Bau	Anlagen im Bau Investitionsmaßnahme	Bauwerk/Baukonstruktion		0,00
1.2.8_Geleistete Anzahlungen, Anlagen im Bau	Anlagen im Bau Investitionsmaßnahme	Außenanlagen		0,00
1.2.8_Geleistete Anzahlungen, Anlagen im Bau	Anlagen im Bau Investitionsmaßnahme	Baunebenkosten		0,00
1.2.8_Geleistete Anzahlungen, Anlagen im Bau	Anlagen im Bau Investitionsmaßnahme	Bauwerk/Baukonstruktion		0,00
1.2.8_Geleistete Anzahlungen, Anlagen im Bau	Anlagen im Bau Investitionsmaßnahme	Außenanlagen		0,00
1.2.8_Geleistete Anzahlungen, Anlagen im Bau	Anlagen im Bau Investitionsmaßnahme	Baunebenkosten		0,00
1.2.8_Geleistete Anzahlungen, Anlagen im Bau	Anlagen im Bau Investitionsmaßnahme	Aufbauten Grünflächen		0,00
1.2.8_Geleistete Anzahlungen, Anlagen im Bau	Anlagen im Bau Investitionsmaßnahme	Bauwerk/Baukonstruktion		0,00
1.2.8_Geleistete Anzahlungen, Anlagen im Bau	Anlagen im Bau Investitionsmaßnahme	Baunebenkosten		0,00
1.2.8_Geleistete Anzahlungen, Anlagen im Bau	Anlagen im Bau Investitionsmaßnahme	Rückzahlung Baukosten WBH		0,00
1.2.8_Geleistete Anzahlungen, Anlagen im Bau	Anlagen im Bau Investitionsmaßnahme	Betriebs- und Geschäftsausstattung IPM		0,00
1.2.8_Geleistete Anzahlungen, Anlagen im Bau	Anlagen im Bau Investitionsmaßnahme	Ankauf Medienzentrum, Kontierungsebene		0,00



Bilanzposition	Anlagenklassenbezeichnung	Anlagenbezeichnung I	Anlagenbezeichnung II	Restbuchwert zum 31.12.2022 in Euro
1.2.8_Geleistete Anzahlungen, Anlagen im Bau	Anlagen im Bau Investitionsmaßnahme	Gesamtschule Hilfe		0,00
1.2.8_Geleistete Anzahlungen, Anlagen im Bau	Anlagen im Bau Investitionsmaßnahme	Fritz - Steinhoff - Gesamtschule Hilfe		0,00
1.2.8_Geleistete Anzahlungen, Anlagen im Bau	Anlagen im Bau Investitionsmaßnahme	GES Fr.-Steinhoff (DP) Baunebenkosten	5.000513.700.700	0,00
1.2.8_Geleistete Anzahlungen, Anlagen im Bau	Anlagen im Bau Investitionsmaßnahme	Bauwerk/Baukonstruktion		0,00
1.2.8_Geleistete Anzahlungen, Anlagen im Bau	Anlagen im Bau Investitionsmaßnahme	Ausstattung und Kunstwerke		0,00
1.2.8_Geleistete Anzahlungen, Anlagen im Bau	Anlagen im Bau Investitionsmaßnahme	Baunebenkosten		0,00
1.2.8_Geleistete Anzahlungen, Anlagen im Bau	Anlagen im Bau Investitionsmaßnahme	Außenanlagen		0,00
1.2.8_Geleistete Anzahlungen, Anlagen im Bau	Anlagen im Bau Investitionsmaßnahme	Spiel- und Sportpark Ernst, Terrasse		0,00
1.2.8_Geleistete Anzahlungen, Anlagen im Bau	Anlagen im Bau Investitionsmaßnahme	Bauwerk/Baukonstruktion		0,00
1.2.8_Geleistete Anzahlungen, Anlagen im Bau	Anlagen im Bau Investitionsmaßnahme	Bauwerk-technische Anlagen		0,00
1.2.8_Geleistete Anzahlungen, Anlagen im Bau	Anlagen im Bau Investitionsmaßnahme	Bauwerk/Baukonstruktion		0,00
1.2.8_Geleistete Anzahlungen, Anlagen im Bau	Anlagen im Bau Investitionsmaßnahme	Bauwerk-technische Anlagen		0,00
1.2.8_Geleistete Anzahlungen, Anlagen im Bau	Anlagen im Bau Investitionsmaßnahme	Baunebenkosten		0,00
1.2.8_Geleistete Anzahlungen, Anlagen im Bau	Anlagen im Bau Investitionsmaßnahme	Bauwerk/Baukonstruktion Neubau Rathaus		0,00
1.2.8_Geleistete Anzahlungen, Anlagen im Bau	Anlagen im Bau Investitionsmaßnahme	Bauwerk-technische Anlagen		0,00
1.2.8_Geleistete Anzahlungen, Anlagen im Bau	Anlagen im Bau Investitionsmaßnahme	Baunebenkosten		0,00

Bilanzposition	Anlagenklassenbezeichnung	Anlagenbezeichnung I	Anlagenbezeichnung II	Restbuchwert zum 31.12.2022 in Euro
1.2.8_Geleistete Anzahlungen, Anlagen im Bau	Anlagen im Bau Investitionsmaßnahme	Behindertenaufzug		0,00
1.2.8_Geleistete Anzahlungen, Anlagen im Bau	Anlagen im Bau Investitionsmaßnahme	Bauwerk/Baukonstruktion		0,00
1.2.8_Geleistete Anzahlungen, Anlagen im Bau	Anlagen im Bau Investitionsmaßnahme	Baunebenkosten		0,00
1.2.8_Geleistete Anzahlungen, Anlagen im Bau	Anlagen im Bau Investitionsmaßnahme	Bauwerk/Baukonstruktion		0,00
1.2.8_Geleistete Anzahlungen, Anlagen im Bau	Anlagen im Bau Investitionsmaßnahme	Ausstattung und Kunstwerke		0,00
1.2.8_Geleistete Anzahlungen, Anlagen im Bau	Anlagen im Bau Investitionsmaßnahme	Bauwerk/Baukonstruktion		0,00
1.2.8_Geleistete Anzahlungen, Anlagen im Bau	Anlagen im Bau Investitionsmaßnahme	Aussenanlagen		0,00
1.2.8_Geleistete Anzahlungen, Anlagen im Bau	Anlagen im Bau Investitionsmaßnahme	Baunebenkosten		0,00
1.2.8_Geleistete Anzahlungen, Anlagen im Bau	Anlagen im Bau Investitionsmaßnahme	Herrichten und Erschließen		0,00
1.2.8_Geleistete Anzahlungen, Anlagen im Bau	Anlagen im Bau Investitionsmaßnahme	Bauwerk/Baukonstruktion		0,00
1.2.8_Geleistete Anzahlungen, Anlagen im Bau	Anlagen im Bau Investitionsmaßnahme	Baunebenkosten		0,00
1.2.8_Geleistete Anzahlungen, Anlagen im Bau	Anlagen im Bau Investitionsmaßnahme	Bauwerk/Baukonstruktion		0,00
1.2.8_Geleistete Anzahlungen, Anlagen im Bau	Anlagen im Bau Investitionsmaßnahme	Bauwerk/Baukonstruktion		0,00
1.2.8_Geleistete Anzahlungen, Anlagen im Bau	Anlagen im Bau Investitionsmaßnahme	Bauwerk/Baukonstruktion		0,00
1.2.8_Geleistete Anzahlungen, Anlagen im Bau	Anlagen im Bau Investitionsmaßnahme	Bauwerk/Baukonstruktion		0,00
1.2.8_Geleistete Anzahlungen, Anlagen im Bau	Anlagen im Bau Investitionsmaßnahme	Baunebenkosten		0,00

Bilanzposition	Anlagenklassenbezeichnung	Anlagenbezeichnung I	Anlagenbezeichnung II	Restbuchwert zum 31.12.2022 in Euro
1.2.8_Geleistete Anzahlungen, Anlagen im Bau	Anlagen im Bau Investitionsmaßnahme	Baukosten Gerätehaus Tücking		0,00
1.2.8_Geleistete Anzahlungen, Anlagen im Bau	Anlagen im Bau Investitionsmaßnahme	Herrichten und Erschließen		0,00
1.2.8_Geleistete Anzahlungen, Anlagen im Bau	Anlagen im Bau Investitionsmaßnahme	Bauwerk/Baukonstruktion		0,00
1.2.8_Geleistete Anzahlungen, Anlagen im Bau	Anlagen im Bau Investitionsmaßnahme	Bauwerk-technische Anlagen		0,00
1.2.8_Geleistete Anzahlungen, Anlagen im Bau	Anlagen im Bau Investitionsmaßnahme	Außenanlagen		0,00
1.2.8_Geleistete Anzahlungen, Anlagen im Bau	Anlagen im Bau Investitionsmaßnahme	Baunebenkosten		0,00
1.2.8_Geleistete Anzahlungen, Anlagen im Bau	Anlagen im Bau Investitionsmaßnahme	Bauwerk/Baukonstruktion		0,00
1.2.8_Geleistete Anzahlungen, Anlagen im Bau	Anlagen im Bau Investitionsmaßnahme	Baunebenkosten		0,00
1.2.8_Geleistete Anzahlungen, Anlagen im Bau	Anlagen im Bau Investitionsmaßnahme	GS Fr.-Harkort - Ausstattung-Kunstw.		0,00
1.2.8_Geleistete Anzahlungen, Anlagen im Bau	Anlagen im Bau Investitionsmaßnahme	Bauwerk/Baukonstruktion		0,00
1.2.8_Geleistete Anzahlungen, Anlagen im Bau	Anlagen im Bau Investitionsmaßnahme	GS Kipper (Digitalpakt)		0,00
1.2.8_Geleistete Anzahlungen, Anlagen im Bau	Anlagen im Bau Investitionsmaßnahme	GS Kipper (Digitalpakt)		0,00
1.2.8_Geleistete Anzahlungen, Anlagen im Bau	Anlagen im Bau Investitionsmaßnahme	GS Kipper - Bauwerk/Baukonstruktion		0,00
1.2.8_Geleistete Anzahlungen, Anlagen im Bau	Anlagen im Bau Investitionsmaßnahme	GS Kipper		0,00
1.2.8_Geleistete Anzahlungen, Anlagen im Bau	Anlagen im Bau Investitionsmaßnahme	GS Kipper (Digitalpakt)	5.000558.700.300	0,00
1.2.8_Geleistete Anzahlungen, Anlagen im Bau	Anlagen im Bau Investitionsmaßnahme	Bauwerk/Baukonstruktion		0,00

Bilanzposition	Anlagenklassenbezeichnung	Anlagenbezeichnung I	Anlagenbezeichnung II	Restbuchwert zum 31.12.2022 in Euro
1.2.8_Geleistete Anzahlungen, Anlagen im Bau	Anlagen im Bau Investitionsmaßnahme	Ausstattung und Kunstwerke		0,00
1.2.8_Geleistete Anzahlungen, Anlagen im Bau	Anlagen im Bau Investitionsmaßnahme	GS Geweke		0,00
1.2.8_Geleistete Anzahlungen, Anlagen im Bau	Anlagen im Bau Investitionsmaßnahme	GS Geweke - Bauwerk/Baukonstruktion		0,00
1.2.8_Geleistete Anzahlungen, Anlagen im Bau	Anlagen im Bau Investitionsmaßnahme	GS Geweke - Ausstattung- Kunstw.		0,00
1.2.8_Geleistete Anzahlungen, Anlagen im Bau	Anlagen im Bau Investitionsmaßnahme	GS Geweke - Baunebenkosten		0,00
1.2.8_Geleistete Anzahlungen, Anlagen im Bau	Anlagen im Bau Investitionsmaßnahme	GS Geweke (Digitalpakt)Baunebenkosten	5.000544.700.700	0,00
1.2.8_Geleistete Anzahlungen, Anlagen im Bau	Anlagen im Bau Investitionsmaßnahme	GS Hestert (DP) Baunebenkoste		0,00
1.2.8_Geleistete Anzahlungen, Anlagen im Bau	Anlagen im Bau Investitionsmaßnahme	GS Hestert - Bauwerk/Baukonstruktion		0,00
1.2.8_Geleistete Anzahlungen, Anlagen im Bau	Anlagen im Bau Investitionsmaßnahme	GS Hestert - Ausstattung-Kunstw.		0,00
1.2.8_Geleistete Anzahlungen, Anlagen im Bau	Anlagen im Bau Investitionsmaßnahme	GS Hestert GS2020 Ausstattung		0,00
1.2.8_Geleistete Anzahlungen, Anlagen im Bau	Anlagen im Bau Investitionsmaßnahme	GS Hestert (DP) Bauwerk/Bauko	5.000552.700.300	0,00
1.2.8_Geleistete Anzahlungen, Anlagen im Bau	Anlagen im Bau Investitionsmaßnahme	GS Hestert (DP) Techn.Anl.	5.000552.700.400	0,00
1.2.8_Geleistete Anzahlungen, Anlagen im Bau	Anlagen im Bau Investitionsmaßnahme	Bauwerk/Baukonstruktion		0,00
1.2.8_Geleistete Anzahlungen, Anlagen im Bau	Anlagen im Bau Investitionsmaßnahme	Außenanlagen		0,00
1.2.8_Geleistete Anzahlungen, Anlagen im Bau	Anlagen im Bau Investitionsmaßnahme	Ausstattung und Kunstwerke		0,00
1.2.8_Geleistete Anzahlungen, Anlagen im Bau	Anlagen im Bau Investitionsmaßnahme	GS Astrid - Lindgren		0,00

Bilanzposition	Anlagenklassenbezeichnung	Anlagenbezeichnung I	Anlagenbezeichnung II	Restbuchwert zum 31.12.2022 in Euro
1.2.8_Geleistete Anzahlungen, Anlagen im Bau	Anlagen im Bau Investitionsmaßnahme	Herrichten und Erschließen		0,00
1.2.8_Geleistete Anzahlungen, Anlagen im Bau	Anlagen im Bau Investitionsmaßnahme	Bauwerk/Baukonstruktion		0,00
1.2.8_Geleistete Anzahlungen, Anlagen im Bau	Anlagen im Bau Investitionsmaßnahme	Baunebenkosten		0,00
1.2.8_Geleistete Anzahlungen, Anlagen im Bau	Anlagen im Bau Investitionsmaßnahme	GS A.-Lindgren- Bauwerk/Baukonstruktion		0,00
1.2.8_Geleistete Anzahlungen, Anlagen im Bau	Anlagen im Bau Investitionsmaßnahme	GS Astrid-Lindgren-Ausstattung- Kunstw.		0,00
1.2.8_Geleistete Anzahlungen, Anlagen im Bau	Anlagen im Bau Investitionsmaßnahme	GES Eilpe - AnpM Bauwerk/Baukonstruktion	5.000418.700.300	0,00
1.2.8_Geleistete Anzahlungen, Anlagen im Bau	Anlagen im Bau Investitionsmaßnahme	GES Eilpe - A Bauwerk- technische Anlagen	5.000418.700.400	0,00
1.2.8_Geleistete Anzahlungen, Anlagen im Bau	Anlagen im Bau Investitionsmaßnahme	GES Eilpe - AnpMaßn Baunebenkosten	5.000418.700.700	0,00
1.2.8_Geleistete Anzahlungen, Anlagen im Bau	Anlagen im Bau Investitionsmaßnahme	GS Astrid-Lindgren (DP) Baunebenkosten	5.000533.700.700	0,00
1.2.8_Geleistete Anzahlungen, Anlagen im Bau	Anlagen im Bau Investitionsmaßnahme	GS Goldberg Fil.Franzstr.(DP) Baunebenko	5.000547.700.700	0,00
1.2.8_Geleistete Anzahlungen, Anlagen im Bau	Anlagen im Bau Investitionsmaßnahme	GS Astrid - Lindgren		0,00
1.2.8_Geleistete Anzahlungen, Anlagen im Bau	Anlagen im Bau Investitionsmaßnahme	GS A.-Lindgren Zkl. - Bauwerk/Baukonstr.		0,00
1.2.8_Geleistete Anzahlungen, Anlagen im Bau	Anlagen im Bau Investitionsmaßnahme	GS A.-Lindgren Zklassen- Ausstatt.-Kunstw		0,00
1.2.8_Geleistete Anzahlungen, Anlagen im Bau	Anlagen im Bau Investitionsmaßnahme	GS Astrid-Lindgren Teilstandort (DP)	5.000566.700.700	0,00
1.2.8_Geleistete Anzahlungen, Anlagen im Bau	Anlagen im Bau Investitionsmaßnahme	GS Rummenohl		0,00
1.2.8_Geleistete Anzahlungen, Anlagen im Bau	Anlagen im Bau Investitionsmaßnahme	GS Kuhlerkamp		0,00

Bilanzposition	Anlagenklassenbezeichnung	Anlagenbezeichnung I	Anlagenbezeichnung II	Restbuchwert zum 31.12.2022 in Euro
1.2.8_Geleistete Anzahlungen, Anlagen im Bau	Anlagen im Bau Investitionsmaßnahme	GS Kuhlerkamp		0,00
1.2.8_Geleistete Anzahlungen, Anlagen im Bau	Anlagen im Bau Investitionsmaßnahme	Bauwerk/Baukonstruktion		0,00
1.2.8_Geleistete Anzahlungen, Anlagen im Bau	Anlagen im Bau Investitionsmaßnahme	Außenanlagen		0,00
1.2.8_Geleistete Anzahlungen, Anlagen im Bau	Anlagen im Bau Investitionsmaßnahme	Baunebenkosten		0,00
1.2.8_Geleistete Anzahlungen, Anlagen im Bau	Anlagen im Bau Investitionsmaßnahme	GS Kuhlerkamp (Digitalpakt)		0,00
1.2.8_Geleistete Anzahlungen, Anlagen im Bau	Anlagen im Bau Investitionsmaßnahme	GS Kuhlerkamp - Bauwerk/Baukonstruktion		0,00
1.2.8_Geleistete Anzahlungen, Anlagen im Bau	Anlagen im Bau Investitionsmaßnahme	GS Kuhlerkamp - Ausstattung- Kunstw.		0,00
1.2.8_Geleistete Anzahlungen, Anlagen im Bau	Anlagen im Bau Investitionsmaßnahme	GS Emil - Schumacher		0,00
1.2.8_Geleistete Anzahlungen, Anlagen im Bau	Anlagen im Bau Investitionsmaßnahme	GS E.-Schumacher - Bauwerk/Baukonstr.		0,00
1.2.8_Geleistete Anzahlungen, Anlagen im Bau	Anlagen im Bau Investitionsmaßnahme	GS E.-Schumacher - Ausstattung-Kunstw.		0,00
1.2.8_Geleistete Anzahlungen, Anlagen im Bau	Anlagen im Bau Investitionsmaßnahme	GS Emil-Schumacher (DP) Baunebenkosten	5.000536.700.700	0,00
1.2.8_Geleistete Anzahlungen, Anlagen im Bau	Anlagen im Bau Investitionsmaßnahme	GS Janusz - Korczak		0,00
1.2.8_Geleistete Anzahlungen, Anlagen im Bau	Anlagen im Bau Investitionsmaßnahme	GS Janusz - Korczak		0,00
1.2.8_Geleistete Anzahlungen, Anlagen im Bau	Anlagen im Bau Investitionsmaßnahme	GS Janusz-Korczak- Bauwerk/Baukonstrukt		0,00
1.2.8_Geleistete Anzahlungen, Anlagen im Bau	Anlagen im Bau Investitionsmaßnahme	GS Janusz-Korczak - Ausstattung- Kunstw.		0,00
1.2.8_Geleistete Anzahlungen, Anlagen im Bau	Anlagen im Bau Investitionsmaßnahme	GS Janusz-Korczak (Digitalpakt)	5.000555.700.700	0,00

Bilanzposition	Anlagenklassenbezeichnung	Anlagenbezeichnung I	Anlagenbezeichnung II	Restbuchwert zum 31.12.2022 in Euro
1.2.8_Geleistete Anzahlungen, Anlagen im Bau	Anlagen im Bau Investitionsmaßnahme	GS Goldberg		0,00
1.2.8_Geleistete Anzahlungen, Anlagen im Bau	Anlagen im Bau Investitionsmaßnahme	GS Goldberg - Bauwerk/Baukonstruktion		0,00
1.2.8_Geleistete Anzahlungen, Anlagen im Bau	Anlagen im Bau Investitionsmaßnahme	GS Goldberg - Ausstattung- Kunstw.		0,00
1.2.8_Geleistete Anzahlungen, Anlagen im Bau	Anlagen im Bau Investitionsmaßnahme	Bauwerk-technische Anlagen		0,00
1.2.8_Geleistete Anzahlungen, Anlagen im Bau	Anlagen im Bau Investitionsmaßnahme	GS Goldberg (Digitalpakt) Baunebenkosten	5.000546.700.700	0,00
1.2.8_Geleistete Anzahlungen, Anlagen im Bau	Anlagen im Bau Investitionsmaßnahme	Realschule Emst		0,00
1.2.8_Geleistete Anzahlungen, Anlagen im Bau	Anlagen im Bau Investitionsmaßnahme	GS Emst - Bauwerk/Baukonstruktion		0,00
1.2.8_Geleistete Anzahlungen, Anlagen im Bau	Anlagen im Bau Investitionsmaßnahme	GS Emst - Ausstattung-Kunstw.		0,00
1.2.8_Geleistete Anzahlungen, Anlagen im Bau	Anlagen im Bau Investitionsmaßnahme	GYM Rahel-Varnhagen-Kolleg (DP)Baunebenk	5.000520.700.700	0,00
1.2.8_Geleistete Anzahlungen, Anlagen im Bau	Anlagen im Bau Investitionsmaßnahme	GS Emst (Digitalpakt) Baunebenkosten	5.000537.700.700	0,00
1.2.8_Geleistete Anzahlungen, Anlagen im Bau	Anlagen im Bau Investitionsmaßnahme	GS Boloh		0,00
1.2.8_Geleistete Anzahlungen, Anlagen im Bau	Anlagen im Bau Investitionsmaßnahme	GS Boloh - Bauwerk/Baukonstruktion		0,00
1.2.8_Geleistete Anzahlungen, Anlagen im Bau	Anlagen im Bau Investitionsmaßnahme	GS Boloh (Digitalpakt) Baunebenkosten	5.000535.700.700	0,00
1.2.8_Geleistete Anzahlungen, Anlagen im Bau	Anlagen im Bau Investitionsmaßnahme	GS Henry-van-de-Velde		0,00
1.2.8_Geleistete Anzahlungen, Anlagen im Bau	Anlagen im Bau Investitionsmaßnahme	GS Henry-v.-de-Velde		0,00
1.2.8_Geleistete Anzahlungen, Anlagen im Bau	Anlagen im Bau Investitionsmaßnahme	GS Henry-v.-de-Velde - Bauwerk/Baukonstr		0,00

Bilanzposition	Anlagenklassenbezeichnung	Anlagenbezeichnung I	Anlagenbezeichnung II	Restbuchwert zum 31.12.2022 in Euro
1.2.8_Geleistete Anzahlungen, Anlagen im Bau	Anlagen im Bau Investitionsmaßnahme	GS Henry-v.-de-Velde- Ausstattung-Kunstw		0,00
1.2.8_Geleistete Anzahlungen, Anlagen im Bau	Anlagen im Bau Investitionsmaßnahme	GS Henry-van-de-Velde (DP) Baunebenkoste	5.000550.700.700	0,00
1.2.8_Geleistete Anzahlungen, Anlagen im Bau	Anlagen im Bau Investitionsmaßnahme	GS Funckepark		0,00
1.2.8_Geleistete Anzahlungen, Anlagen im Bau	Anlagen im Bau Investitionsmaßnahme	GS Kückelhausen		0,00
1.2.8_Geleistete Anzahlungen, Anlagen im Bau	Anlagen im Bau Investitionsmaßnahme	GS Funckepark		0,00
1.2.8_Geleistete Anzahlungen, Anlagen im Bau	Anlagen im Bau Investitionsmaßnahme	GS Funckepark- Ausstattung- Kunstw.		0,00
1.2.8_Geleistete Anzahlungen, Anlagen im Bau	Anlagen im Bau Investitionsmaßnahme	GS Funckepark (DP) Baunebenkosten	5.000542.700.700	0,00
1.2.8_Geleistete Anzahlungen, Anlagen im Bau	Anlagen im Bau Investitionsmaßnahme	Bauwerk/Baukonstruktion		0,00
1.2.8_Geleistete Anzahlungen, Anlagen im Bau	Anlagen im Bau Investitionsmaßnahme	Außenanlagen		0,00
1.2.8_Geleistete Anzahlungen, Anlagen im Bau	Anlagen im Bau Investitionsmaßnahme	Ausstattung und Kunstwerke		0,00
1.2.8_Geleistete Anzahlungen, Anlagen im Bau	Anlagen im Bau Investitionsmaßnahme	GS Erwin - Hegemann		0,00
1.2.8_Geleistete Anzahlungen, Anlagen im Bau	Anlagen im Bau Investitionsmaßnahme	GS Erwin-Hegemann - Bauwerk/Baukonstr.		0,00
1.2.8_Geleistete Anzahlungen, Anlagen im Bau	Anlagen im Bau Investitionsmaßnahme	GS Erwin-Hegemann - Ausstattung-Kunstw.		0,00
1.2.8_Geleistete Anzahlungen, Anlagen im Bau	Anlagen im Bau Investitionsmaßnahme	GS Erwin-Hegemann (DP) Baunebenkosten	5.000538.700.700	0,00
1.2.8_Geleistete Anzahlungen, Anlagen im Bau	Anlagen im Bau Investitionsmaßnahme	GS Meinolf		0,00
1.2.8_Geleistete Anzahlungen, Anlagen im Bau	Anlagen im Bau Investitionsmaßnahme	Bauwerk/Baukonstruktion		0,00



Bilanzposition	Anlagenklassenbezeichnung	Anlagenbezeichnung I	Anlagenbezeichnung II	Restbuchwert zum 31.12.2022 in Euro
1.2.8_Geleistete Anzahlungen, Anlagen im Bau	Anlagen im Bau Investitionsmaßnahme	Außenanlagen		0,00
1.2.8_Geleistete Anzahlungen, Anlagen im Bau	Anlagen im Bau Investitionsmaßnahme	GS Meinolf Umbau Bauwerk/Baukonstruktion		0,00
1.2.8_Geleistete Anzahlungen, Anlagen im Bau	Anlagen im Bau Investitionsmaßnahme	GS Meinolf - Ausstattung- Kunstw.		0,00
1.2.8_Geleistete Anzahlungen, Anlagen im Bau	Anlagen im Bau Investitionsmaßnahme	GS Meinolf (Digitalpakt)	5.000560.700.700	0,00
1.2.8_Geleistete Anzahlungen, Anlagen im Bau	Anlagen im Bau Investitionsmaßnahme	GS Hermann - Löns		0,00
1.2.8_Geleistete Anzahlungen, Anlagen im Bau	Anlagen im Bau Investitionsmaßnahme	GS Hermann-Löns - Bauwerk/Baukonstr		0,00
1.2.8_Geleistete Anzahlungen, Anlagen im Bau	Anlagen im Bau Investitionsmaßnahme	GS Hermann-Löns- Ausstattung- Kunstw.		0,00
1.2.8_Geleistete Anzahlungen, Anlagen im Bau	Anlagen im Bau Investitionsmaßnahme	GS Hermann-Löns (Digitalpakt)	5.000551.700.700	0,00
1.2.8_Geleistete Anzahlungen, Anlagen im Bau	Anlagen im Bau Investitionsmaßnahme	GS Gebrüder Grimm		0,00
1.2.8_Geleistete Anzahlungen, Anlagen im Bau	Anlagen im Bau Investitionsmaßnahme	GS Gebr.-Grimm - Bauwerk/Baukonstr.		0,00
1.2.8_Geleistete Anzahlungen, Anlagen im Bau	Anlagen im Bau Investitionsmaßnahme	GS Gebr.-Grimm - Ausstattung- Kunstw.		0,00
1.2.8_Geleistete Anzahlungen, Anlagen im Bau	Anlagen im Bau Investitionsmaßnahme	GS Gebrüder-Grimm (DP) Baunebenkosten	5.000543.700.700	0,00
1.2.8_Geleistete Anzahlungen, Anlagen im Bau	Anlagen im Bau Investitionsmaßnahme	GS Fr.-v.-Stein - Bauwerk/Baukonstr.		0,00
1.2.8_Geleistete Anzahlungen, Anlagen im Bau	Anlagen im Bau Investitionsmaßnahme	GS Fr.-v.-Stein - Ausstattung- Kunstw.		0,00
1.2.8_Geleistete Anzahlungen, Anlagen im Bau	Anlagen im Bau Investitionsmaßnahme	GS Freiherr-vom-Stein (DP)Baunebenkosten	5.000539.700.700	0,00
1.2.8_Geleistete Anzahlungen, Anlagen im Bau	Anlagen im Bau Investitionsmaßnahme	GS Vincke		0,00

Bilanzposition	Anlagenklassenbezeichnung	Anlagenbezeichnung I	Anlagenbezeichnung II	Restbuchwert zum 31.12.2022 in Euro
1.2.8_Geleistete Anzahlungen, Anlagen im Bau	Anlagen im Bau Investitionsmaßnahme	GS Vincke		0,00
1.2.8_Geleistete Anzahlungen, Anlagen im Bau	Anlagen im Bau Investitionsmaßnahme	GS Vincke - Bauwerk/Baukonstruktion		0,00
1.2.8_Geleistete Anzahlungen, Anlagen im Bau	Anlagen im Bau Investitionsmaßnahme	GS Vincke - Ausstattung- Kunstw.		0,00
1.2.8_Geleistete Anzahlungen, Anlagen im Bau	Anlagen im Bau Investitionsmaßnahme	GS Vincke - Baunebenkosten		0,00
1.2.8_Geleistete Anzahlungen, Anlagen im Bau	Anlagen im Bau Investitionsmaßnahme	GS Vincke (Digitalpakt)	5.000562.700.700	0,00
1.2.8_Geleistete Anzahlungen, Anlagen im Bau	Anlagen im Bau Investitionsmaßnahme	GS Hilfe		0,00
1.2.8_Geleistete Anzahlungen, Anlagen im Bau	Anlagen im Bau Investitionsmaßnahme	Herrichten und Erschließen		0,00
1.2.8_Geleistete Anzahlungen, Anlagen im Bau	Anlagen im Bau Investitionsmaßnahme	Bauwerk/Baukonstruktion		0,00
1.2.8_Geleistete Anzahlungen, Anlagen im Bau	Anlagen im Bau Investitionsmaßnahme	Bauwerk-technische Anlagen		0,00
1.2.8_Geleistete Anzahlungen, Anlagen im Bau	Anlagen im Bau Investitionsmaßnahme	Außenanlagen		0,00
1.2.8_Geleistete Anzahlungen, Anlagen im Bau	Anlagen im Bau Investitionsmaßnahme	Ausstattung und Kunstwerke		0,00
1.2.8_Geleistete Anzahlungen, Anlagen im Bau	Anlagen im Bau Investitionsmaßnahme	Baunebenkosten		0,00
1.2.8_Geleistete Anzahlungen, Anlagen im Bau	Anlagen im Bau Investitionsmaßnahme	Investitionszuwendungen		0,00
1.2.8_Geleistete Anzahlungen, Anlagen im Bau	Anlagen im Bau Investitionsmaßnahme	GS Hilfe- Ausstattung-Kunstw.		0,00
1.2.8_Geleistete Anzahlungen, Anlagen im Bau	Anlagen im Bau Investitionsmaßnahme	GS Hilfe (Digitalpakt) Baunebenkosten	5.000549.700.700	0,00
1.2.8_Geleistete Anzahlungen, Anlagen im Bau	Anlagen im Bau Investitionsmaßnahme	GS Overberg-inaktiv		0,00

Bilanzposition	Anlagenklassenbezeichnung	Anlagenbezeichnung I	Anlagenbezeichnung II	Restbuchwert zum 31.12.2022 in Euro
1.2.8_Geleistete Anzahlungen, Anlagen im Bau	Anlagen im Bau Investitionsmaßnahme	GS Overberg (Digitalpakt)	5.000561.700.700	0,00
1.2.8_Geleistete Anzahlungen, Anlagen im Bau	Anlagen im Bau Investitionsmaßnahme	GS Liebfauen		0,00
1.2.8_Geleistete Anzahlungen, Anlagen im Bau	Anlagen im Bau Investitionsmaßnahme	GS Freiherr - vom - Stein		0,00
1.2.8_Geleistete Anzahlungen, Anlagen im Bau	Anlagen im Bau Investitionsmaßnahme	Bauwerk/Baukonstruktion		0,00
1.2.8_Geleistete Anzahlungen, Anlagen im Bau	Anlagen im Bau Investitionsmaßnahme	Baunebenkosten		0,00
1.2.8_Geleistete Anzahlungen, Anlagen im Bau	Anlagen im Bau Investitionsmaßnahme	GS Fr.-v.-Stein Fil. Liebfr.-Ausstattung		0,00
1.2.8_Geleistete Anzahlungen, Anlagen im Bau	Anlagen im Bau Investitionsmaßnahme	GS Fr.-v.-Stein Filiale Liebfr. (DP)	5.000540.700.700	0,00
1.2.8_Geleistete Anzahlungen, Anlagen im Bau	Anlagen im Bau Investitionsmaßnahme	GS Goethe (Gute Schule 2020)		0,00
1.2.8_Geleistete Anzahlungen, Anlagen im Bau	Anlagen im Bau Investitionsmaßnahme	Herrichten und Erschließen		0,00
1.2.8_Geleistete Anzahlungen, Anlagen im Bau	Anlagen im Bau Investitionsmaßnahme	Bauwerk/Baukonstruktion		0,00
1.2.8_Geleistete Anzahlungen, Anlagen im Bau	Anlagen im Bau Investitionsmaßnahme	Außenanlagen		0,00
1.2.8_Geleistete Anzahlungen, Anlagen im Bau	Anlagen im Bau Investitionsmaßnahme	Baunebenkosten		0,00
1.2.8_Geleistete Anzahlungen, Anlagen im Bau	Anlagen im Bau Investitionsmaßnahme	Investitionszuwendungen		0,00
1.2.8_Geleistete Anzahlungen, Anlagen im Bau	Anlagen im Bau Investitionsmaßnahme	GS Goethe (Digitalpakt) Baunebenkosten	5.000545.700.700	0,00
1.2.8_Geleistete Anzahlungen, Anlagen im Bau	Anlagen im Bau Investitionsmaßnahme	GS Goethe - Ausstattung- Kunstw.	5.000670.700.600	0,00
1.2.8_Geleistete Anzahlungen, Anlagen im Bau	Anlagen im Bau Investitionsmaßnahme	GS K.-E.-Osthaus, Lützwstr.		0,00

Bilanzposition	Anlagenklassenbezeichnung	Anlagenbezeichnung I	Anlagenbezeichnung II	Restbuchwert zum 31.12.2022 in Euro
1.2.8_Geleistete Anzahlungen, Anlagen im Bau	Anlagen im Bau Investitionsmaßnahme	GS K.-E.-Osthaus, Berchumer Str.		0,00
1.2.8_Geleistete Anzahlungen, Anlagen im Bau	Anlagen im Bau Investitionsmaßnahme	GS Karl-Ernst-Osthaus - Fil. Halden (DP)	5.000557.700.700	0,00
1.2.8_Geleistete Anzahlungen, Anlagen im Bau	Anlagen im Bau Investitionsmaßnahme	GS Berchum/Garenfeld		0,00
1.2.8_Geleistete Anzahlungen, Anlagen im Bau	Anlagen im Bau Investitionsmaßnahme	Park, Spielplätze		0,00
1.2.8_Geleistete Anzahlungen, Anlagen im Bau	Anlagen im Bau Investitionsmaßnahme	GS Berchum/Garenfeld		0,00
1.2.8_Geleistete Anzahlungen, Anlagen im Bau	Anlagen im Bau Investitionsmaßnahme	GS Berchum-Garenfeld - Bauwerk/Baukonstr		0,00
1.2.8_Geleistete Anzahlungen, Anlagen im Bau	Anlagen im Bau Investitionsmaßnahme	GS Berchum-Garenfeld- Ausstattung-Kunstw.		0,00
1.2.8_Geleistete Anzahlungen, Anlagen im Bau	Anlagen im Bau Investitionsmaßnahme	GS Berchum-Garenfeld (DP) Baunebenkosten	5.000534.700.700	0,00
1.2.8_Geleistete Anzahlungen, Anlagen im Bau	Anlagen im Bau Investitionsmaßnahme	GS Reh		0,00
1.2.8_Geleistete Anzahlungen, Anlagen im Bau	Anlagen im Bau Investitionsmaßnahme	GS Im Kley (Digitalpakt)	5.000553.700.700	0,00
1.2.8_Geleistete Anzahlungen, Anlagen im Bau	Anlagen im Bau Investitionsmaßnahme	GS Im Kley - Ausstattung-Kunstw.	5.000678.700.600	0,00
1.2.8_Geleistete Anzahlungen, Anlagen im Bau	Anlagen im Bau Investitionsmaßnahme	GS Heideschule		0,00
1.2.8_Geleistete Anzahlungen, Anlagen im Bau	Anlagen im Bau Investitionsmaßnahme	GS Heideschule - Bauwerk/Baukonstr.		0,00
1.2.8_Geleistete Anzahlungen, Anlagen im Bau	Anlagen im Bau Investitionsmaßnahme	GS Auf der Heide (DP) Baunebenkosten	5.000548.700.700	0,00
1.2.8_Geleistete Anzahlungen, Anlagen im Bau	Anlagen im Bau Investitionsmaßnahme	GS Heideschule- Ausstattung-Kunstw.	5.000673.700.600	0,00
1.2.8_Geleistete Anzahlungen, Anlagen im Bau	Anlagen im Bau Investitionsmaßnahme	GS Wesselbach		0,00

Bilanzposition	Anlagenklassenbezeichnung	Anlagenbezeichnung I	Anlagenbezeichnung II	Restbuchwert zum 31.12.2022 in Euro
1.2.8_Geleistete Anzahlungen, Anlagen im Bau	Anlagen im Bau Investitionsmaßnahme	GS Wesselbach - Bauwerk/Baukonstruktion		0,00
1.2.8_Geleistete Anzahlungen, Anlagen im Bau	Anlagen im Bau Investitionsmaßnahme	GS Wesselbach - Ausstattung- Kunstw.		0,00
1.2.8_Geleistete Anzahlungen, Anlagen im Bau	Anlagen im Bau Investitionsmaßnahme	GS Wesselbach (Digitalpakt)	5.000564.700.700	0,00
1.2.8_Geleistete Anzahlungen, Anlagen im Bau	Anlagen im Bau Investitionsmaßnahme	HS Heubing		0,00
1.2.8_Geleistete Anzahlungen, Anlagen im Bau	Anlagen im Bau Investitionsmaßnahme	Hauptschule Ernst-Eversbusch		0,00
1.2.8_Geleistete Anzahlungen, Anlagen im Bau	Anlagen im Bau Investitionsmaßnahme	HS Eversbusch		0,00
1.2.8_Geleistete Anzahlungen, Anlagen im Bau	Anlagen im Bau Investitionsmaßnahme	HS Eversbusch		0,00
1.2.8_Geleistete Anzahlungen, Anlagen im Bau	Anlagen im Bau Investitionsmaßnahme	HS Ernst-Eversbusch (DP) Baunebenkosten	5.000530.700.700	0,00
1.2.8_Geleistete Anzahlungen, Anlagen im Bau	Anlagen im Bau Investitionsmaßnahme	Hauptschule Dahl		0,00
1.2.8_Geleistete Anzahlungen, Anlagen im Bau	Anlagen im Bau Investitionsmaßnahme	GS Volmetal (Digitalpakt)	5.000563.700.700	0,00
1.2.8_Geleistete Anzahlungen, Anlagen im Bau	Anlagen im Bau Investitionsmaßnahme	Hauptschule Remberg		0,00
1.2.8_Geleistete Anzahlungen, Anlagen im Bau	Anlagen im Bau Investitionsmaßnahme	HS Remberg		0,00
1.2.8_Geleistete Anzahlungen, Anlagen im Bau	Anlagen im Bau Investitionsmaßnahme	SK Liselotte-Funcke (DP) Baunebenkosten	5.000524.700.700	0,00
1.2.8_Geleistete Anzahlungen, Anlagen im Bau	Anlagen im Bau Investitionsmaßnahme	Bauwerk/Baukonstruktion		0,00
1.2.8_Geleistete Anzahlungen, Anlagen im Bau	Anlagen im Bau Investitionsmaßnahme	RS Luise Rehling/HS Altenhagen		0,00
1.2.8_Geleistete Anzahlungen, Anlagen im Bau	Anlagen im Bau Investitionsmaßnahme	Realschule Luise - Rehling		0,00

Bilanzposition	Anlagenklassenbezeichnung	Anlagenbezeichnung I	Anlagenbezeichnung II	Restbuchwert zum 31.12.2022 in Euro
1.2.8_Geleistete Anzahlungen, Anlagen im Bau	Anlagen im Bau Investitionsmaßnahme	Baunebenkosten		0,00
1.2.8_Geleistete Anzahlungen, Anlagen im Bau	Anlagen im Bau Investitionsmaßnahme	Bauwerk/Baukonstruktion		0,00
1.2.8_Geleistete Anzahlungen, Anlagen im Bau	Anlagen im Bau Investitionsmaßnahme	Bauwerk/Baukonstruktion		0,00
1.2.8_Geleistete Anzahlungen, Anlagen im Bau	Anlagen im Bau Investitionsmaßnahme	Ausstattung und Kunstwerke		0,00
1.2.8_Geleistete Anzahlungen, Anlagen im Bau	Anlagen im Bau Investitionsmaßnahme	Bauwerk/Baukonstruktion		0,00
1.2.8_Geleistete Anzahlungen, Anlagen im Bau	Anlagen im Bau Investitionsmaßnahme	Ausstattung und Kunstwerke		0,00
1.2.8_Geleistete Anzahlungen, Anlagen im Bau	Anlagen im Bau Investitionsmaßnahme	Rechnungskorrektur		0,00
1.2.8_Geleistete Anzahlungen, Anlagen im Bau	Anlagen im Bau Investitionsmaßnahme	SKAltenh Baunebenkosten		0,00
1.2.8_Geleistete Anzahlungen, Anlagen im Bau	Anlagen im Bau Investitionsmaßnahme	SekS AH-Talents-Bauwerk/Baukonstruktion		0,00
1.2.8_Geleistete Anzahlungen, Anlagen im Bau	Anlagen im Bau Investitionsmaßnahme	Außenanlagen	5.000325.700.500	0,00
1.2.8_Geleistete Anzahlungen, Anlagen im Bau	Anlagen im Bau Investitionsmaßnahme	SK Liselotte-Funcke Filiale (DP)Bauneben	5.000525.700.700	0,00
1.2.8_Geleistete Anzahlungen, Anlagen im Bau	Anlagen im Bau Investitionsmaßnahme	HS Geschw.Scholl Filialkl (DP) Baunebenk	5.000532.700.700	0,00
1.2.8_Geleistete Anzahlungen, Anlagen im Bau	Anlagen im Bau Investitionsmaßnahme	HS Hohenlimburg		0,00
1.2.8_Geleistete Anzahlungen, Anlagen im Bau	Anlagen im Bau Investitionsmaßnahme	HS Hohenlimburg		0,00
1.2.8_Geleistete Anzahlungen, Anlagen im Bau	Anlagen im Bau Investitionsmaßnahme	HS Hohenlimburg - Bauwerk/Baukonstruktio		0,00
1.2.8_Geleistete Anzahlungen, Anlagen im Bau	Anlagen im Bau Investitionsmaßnahme	GYM Hohenlimburg Filialkl.(DP) Baunebenk	5.000519.700.700	0,00

Bilanzposition	Anlagenklassenbezeichnung	Anlagenbezeichnung I	Anlagenbezeichnung II	Restbuchwert zum 31.12.2022 in Euro
1.2.8_Geleistete Anzahlungen, Anlagen im Bau	Anlagen im Bau Investitionsmaßnahme	Realschule Haspe/HS Eversbusch		0,00
1.2.8_Geleistete Anzahlungen, Anlagen im Bau	Anlagen im Bau Investitionsmaßnahme	Bauwerk/Baukonstruktion		0,00
1.2.8_Geleistete Anzahlungen, Anlagen im Bau	Anlagen im Bau Investitionsmaßnahme	RS Haspe (Digitalpakt) Baunebenkosten	5.000527.700.700	0,00
1.2.8_Geleistete Anzahlungen, Anlagen im Bau	Anlagen im Bau Investitionsmaßnahme	Realschule Halden		0,00
1.2.8_Geleistete Anzahlungen, Anlagen im Bau	Anlagen im Bau Investitionsmaßnahme	GS Karl - Ernst - Osthaus		0,00
1.2.8_Geleistete Anzahlungen, Anlagen im Bau	Anlagen im Bau Investitionsmaßnahme	Realschule Halden		0,00
1.2.8_Geleistete Anzahlungen, Anlagen im Bau	Anlagen im Bau Investitionsmaßnahme	GS K.-E.-Osthaus - Ausstattung- Kunstw.		0,00
1.2.8_Geleistete Anzahlungen, Anlagen im Bau	Anlagen im Bau Investitionsmaßnahme	RS Halden (Digitalpakt) Baunebenkosten	5.000526.700.700	0,00
1.2.8_Geleistete Anzahlungen, Anlagen im Bau	Anlagen im Bau Investitionsmaßnahme	GS Karl-Ernst-Osthaus (Digitalpakt)	5.000556.700.700	0,00
1.2.8_Geleistete Anzahlungen, Anlagen im Bau	Anlagen im Bau Investitionsmaßnahme	HS Geschwister Scholl		0,00
1.2.8_Geleistete Anzahlungen, Anlagen im Bau	Anlagen im Bau Investitionsmaßnahme	HS Geschwister - Scholl		0,00
1.2.8_Geleistete Anzahlungen, Anlagen im Bau	Anlagen im Bau Investitionsmaßnahme	Ausstattung und Kunstwerke		0,00
1.2.8_Geleistete Anzahlungen, Anlagen im Bau	Anlagen im Bau Investitionsmaßnahme	HS Geschw.-Scholl (DP) Baunebenkosten		0,00
1.2.8_Geleistete Anzahlungen, Anlagen im Bau	Anlagen im Bau Investitionsmaßnahme	RS Heinrich-Heine (DP) Baunebenkosten	5.000528.700.700	0,00
1.2.8_Geleistete Anzahlungen, Anlagen im Bau	Anlagen im Bau Investitionsmaßnahme	HS Geschw.-Scholl (DP) Bauwerk-techn.Anl	5.000531.700.400	0,00
1.2.8_Geleistete Anzahlungen, Anlagen im Bau	Anlagen im Bau Investitionsmaßnahme	Realschule Hohenlimburg		0,00

Bilanzposition	Anlagenklassenbezeichnung	Anlagenbezeichnung I	Anlagenbezeichnung II	Restbuchwert zum 31.12.2022 in Euro
1.2.8_Geleistete Anzahlungen, Anlagen im Bau	Anlagen im Bau Investitionsmaßnahme	Realschule Hohenlimburg		0,00
1.2.8_Geleistete Anzahlungen, Anlagen im Bau	Anlagen im Bau Investitionsmaßnahme	RS Hohenlimburg		0,00
1.2.8_Geleistete Anzahlungen, Anlagen im Bau	Anlagen im Bau Investitionsmaßnahme	Bauwerk/Baukonstruktion		0,00
1.2.8_Geleistete Anzahlungen, Anlagen im Bau	Anlagen im Bau Investitionsmaßnahme	Bauwerk-technische Anlagen		0,00
1.2.8_Geleistete Anzahlungen, Anlagen im Bau	Anlagen im Bau Investitionsmaßnahme	Ausstattung und Kunstwerke		0,00
1.2.8_Geleistete Anzahlungen, Anlagen im Bau	Anlagen im Bau Investitionsmaßnahme	RS Hohenlimburg (DP) Baunebenkosten	5.000529.700.700	0,00
1.2.8_Geleistete Anzahlungen, Anlagen im Bau	Anlagen im Bau Investitionsmaßnahme	RS H.-Heine/HS Geschwister-Scholl		0,00
1.2.8_Geleistete Anzahlungen, Anlagen im Bau	Anlagen im Bau Investitionsmaßnahme	BK Kaufmannsch. II Filialkl. Baunebenk	5.000505.700.700	0,00
1.2.8_Geleistete Anzahlungen, Anlagen im Bau	Anlagen im Bau Investitionsmaßnahme	Christian - Rohlfs Gymnasium		0,00
1.2.8_Geleistete Anzahlungen, Anlagen im Bau	Anlagen im Bau Investitionsmaßnahme	Chr.-Rohlfs-Gymn./HS Heubing		0,00
1.2.8_Geleistete Anzahlungen, Anlagen im Bau	Anlagen im Bau Investitionsmaßnahme	Gymnasium Haspe		0,00
1.2.8_Geleistete Anzahlungen, Anlagen im Bau	Anlagen im Bau Investitionsmaßnahme	Christian Rohlfs Gymnasium		0,00
1.2.8_Geleistete Anzahlungen, Anlagen im Bau	Anlagen im Bau Investitionsmaßnahme	GYM Christian-Rohlfs (DP) Baunebenkosten	5.000516.700.700	0,00
1.2.8_Geleistete Anzahlungen, Anlagen im Bau	Anlagen im Bau Investitionsmaßnahme	Investitionen		0,00
1.2.8_Geleistete Anzahlungen, Anlagen im Bau	Anlagen im Bau Investitionsmaßnahme	Bauwerk/Baukonstruktion		0,00
1.2.8_Geleistete Anzahlungen, Anlagen im Bau	Anlagen im Bau Investitionsmaßnahme	Ausstattung und Kunstwerke		0,00



Bilanzposition	Anlagenklassenbezeichnung	Anlagenbezeichnung I	Anlagenbezeichnung II	Restbuchwert zum 31.12.2022 in Euro
1.2.8_Geleistete Anzahlungen, Anlagen im Bau	Anlagen im Bau Investitionsmaßnahme	Baunebenkosten		0,00
1.2.8_Geleistete Anzahlungen, Anlagen im Bau	Anlagen im Bau Investitionsmaßnahme	Fichte Gymnasium		0,00
1.2.8_Geleistete Anzahlungen, Anlagen im Bau	Anlagen im Bau Investitionsmaßnahme	Fichte - Gymnasium		0,00
1.2.8_Geleistete Anzahlungen, Anlagen im Bau	Anlagen im Bau Investitionsmaßnahme	Bauwerk/Baukonstruktion		0,00
1.2.8_Geleistete Anzahlungen, Anlagen im Bau	Anlagen im Bau Investitionsmaßnahme	Ausstattung und Kunstwerke		0,00
1.2.8_Geleistete Anzahlungen, Anlagen im Bau	Anlagen im Bau Investitionsmaßnahme	Fichte Gymnasium		0,00
1.2.8_Geleistete Anzahlungen, Anlagen im Bau	Anlagen im Bau Investitionsmaßnahme	GYM Fichte (DP) Baunebenkosten	5.000517.700.700	0,00
1.2.8_Geleistete Anzahlungen, Anlagen im Bau	Anlagen im Bau Investitionsmaßnahme	Ricarda -Huch - Gymnasium		0,00
1.2.8_Geleistete Anzahlungen, Anlagen im Bau	Anlagen im Bau Investitionsmaßnahme	Ricarda - Huch - Gymnasium		0,00
1.2.8_Geleistete Anzahlungen, Anlagen im Bau	Anlagen im Bau Investitionsmaßnahme	GYM Ricarda-Huch (DP) Baunebenkosten	5.000521.700.700	0,00
1.2.8_Geleistete Anzahlungen, Anlagen im Bau	Anlagen im Bau Investitionsmaßnahme	A. - Dürer - Gymnasium		0,00
1.2.8_Geleistete Anzahlungen, Anlagen im Bau	Anlagen im Bau Investitionsmaßnahme	Albrecht - Dürer - Gymnasium		0,00
1.2.8_Geleistete Anzahlungen, Anlagen im Bau	Anlagen im Bau Investitionsmaßnahme	GYM Albrecht-Dürer (DP) Baunebenkosten	5.000515.700.700	0,00
1.2.8_Geleistete Anzahlungen, Anlagen im Bau	Anlagen im Bau Investitionsmaßnahme	Theodor - Heuss Gymnasium		0,00
1.2.8_Geleistete Anzahlungen, Anlagen im Bau	Anlagen im Bau Investitionsmaßnahme	Th.-Heuss-Gymnasium		0,00
1.2.8_Geleistete Anzahlungen, Anlagen im Bau	Anlagen im Bau Investitionsmaßnahme	Theodor - Heuss - Gymnasium		0,00

Bilanzposition	Anlagenklassenbezeichnung	Anlagenbezeichnung I	Anlagenbezeichnung II	Restbuchwert zum 31.12.2022 in Euro
1.2.8_Geleistete Anzahlungen, Anlagen im Bau	Anlagen im Bau Investitionsmaßnahme	THG-Innenhof Straße		0,00
1.2.8_Geleistete Anzahlungen, Anlagen im Bau	Anlagen im Bau Investitionsmaßnahme	GYM Theodor-Heuss (DP) Baunebenkosten	5.000522.700.700	0,00
1.2.8_Geleistete Anzahlungen, Anlagen im Bau	Anlagen im Bau Investitionsmaßnahme	Gymnasium Hohenlimburg		0,00
1.2.8_Geleistete Anzahlungen, Anlagen im Bau	Anlagen im Bau Investitionsmaßnahme	Bauwerk-technische Anlagen		0,00
1.2.8_Geleistete Anzahlungen, Anlagen im Bau	Anlagen im Bau Investitionsmaßnahme	Gymnasium Hohenlimburg		0,00
1.2.8_Geleistete Anzahlungen, Anlagen im Bau	Anlagen im Bau Investitionsmaßnahme	Bauwerk/Baukonstruktion		0,00
1.2.8_Geleistete Anzahlungen, Anlagen im Bau	Anlagen im Bau Investitionsmaßnahme	Ausstattung und Kunstwerke		0,00
1.2.8_Geleistete Anzahlungen, Anlagen im Bau	Anlagen im Bau Investitionsmaßnahme	GYM Hohenlimbutg (DP) Baunebenkosten	5.000518.700.700	0,00
1.2.8_Geleistete Anzahlungen, Anlagen im Bau	Anlagen im Bau Investitionsmaßnahme	Gesamtschule Haspe		0,00
1.2.8_Geleistete Anzahlungen, Anlagen im Bau	Anlagen im Bau Investitionsmaßnahme	Bauwerk/Baukonstruktion		0,00
1.2.8_Geleistete Anzahlungen, Anlagen im Bau	Anlagen im Bau Investitionsmaßnahme	Gesamtschule Haspe		0,00
1.2.8_Geleistete Anzahlungen, Anlagen im Bau	Anlagen im Bau Investitionsmaßnahme	GES Haspe (DP) Baunebenkosten	5.000514.700.700	0,00
1.2.8_Geleistete Anzahlungen, Anlagen im Bau	Anlagen im Bau Investitionsmaßnahme	Gesamtschule Eilpe		0,00
1.2.8_Geleistete Anzahlungen, Anlagen im Bau	Anlagen im Bau Investitionsmaßnahme	Gesamtschule Eilpe		0,00
1.2.8_Geleistete Anzahlungen, Anlagen im Bau	Anlagen im Bau Investitionsmaßnahme	Gesamtschule Eilpe (Gute Schule 2020)		0,00
1.2.8_Geleistete Anzahlungen, Anlagen im Bau	Anlagen im Bau Investitionsmaßnahme	Bauwerk/Baukonstruktion		0,00

Bilanzposition	Anlagenklassenbezeichnung	Anlagenbezeichnung I	Anlagenbezeichnung II	Restbuchwert zum 31.12.2022 in Euro
1.2.8_Geleistete Anzahlungen, Anlagen im Bau	Anlagen im Bau Investitionsmaßnahme	Außenanlagen		0,00
1.2.8_Geleistete Anzahlungen, Anlagen im Bau	Anlagen im Bau Investitionsmaßnahme	Baunebenkosten		0,00
1.2.8_Geleistete Anzahlungen, Anlagen im Bau	Anlagen im Bau Investitionsmaßnahme	Investitionszuwendungen		0,00
1.2.8_Geleistete Anzahlungen, Anlagen im Bau	Anlagen im Bau Investitionsmaßnahme	Schließanlage		0,00
1.2.8_Geleistete Anzahlungen, Anlagen im Bau	Anlagen im Bau Investitionsmaßnahme	GES Eilpe (DP) Baunebenkosten	5.000512.700.700	0,00
1.2.8_Geleistete Anzahlungen, Anlagen im Bau	Anlagen im Bau Investitionsmaßnahme	Förderschule Aug.-Hermann-Francke		0,00
1.2.8_Geleistete Anzahlungen, Anlagen im Bau	Anlagen im Bau Investitionsmaßnahme	Förderschule Aug.-Hermann-Francke		0,00
1.2.8_Geleistete Anzahlungen, Anlagen im Bau	Anlagen im Bau Investitionsmaßnahme	Bauwerk/Baukonstruktion		0,00
1.2.8_Geleistete Anzahlungen, Anlagen im Bau	Anlagen im Bau Investitionsmaßnahme	FÖS Gustav Heinemann		0,00
1.2.8_Geleistete Anzahlungen, Anlagen im Bau	Anlagen im Bau Investitionsmaßnahme	Bauwerk/Baukonstruktion		0,00
1.2.8_Geleistete Anzahlungen, Anlagen im Bau	Anlagen im Bau Investitionsmaßnahme	Bauwerk-technische Anlagen		0,00
1.2.8_Geleistete Anzahlungen, Anlagen im Bau	Anlagen im Bau Investitionsmaßnahme	Ausstattung und Kunstwerke		0,00
1.2.8_Geleistete Anzahlungen, Anlagen im Bau	Anlagen im Bau Investitionsmaßnahme	Baunebenkosten		0,00
1.2.8_Geleistete Anzahlungen, Anlagen im Bau	Anlagen im Bau Investitionsmaßnahme	FÖS Gustav-Heinemann (DP) Baunebenkosten	5.000511.700.700	0,00
1.2.8_Geleistete Anzahlungen, Anlagen im Bau	Anlagen im Bau Investitionsmaßnahme	Förderschule Friedrich - von - Bodelschw		0,00
1.2.8_Geleistete Anzahlungen, Anlagen im Bau	Anlagen im Bau Investitionsmaßnahme	Förderschule Fr.-von-Bodelschwingh		0,00

Bilanzposition	Anlagenklassenbezeichnung	Anlagenbezeichnung I	Anlagenbezeichnung II	Restbuchwert zum 31.12.2022 in Euro
1.2.8_Geleistete Anzahlungen, Anlagen im Bau	Anlagen im Bau Investitionsmaßnahme	Naturw. Ausstattung R.-Varnhg-Kolleg IPM		0,00
1.2.8_Geleistete Anzahlungen, Anlagen im Bau	Anlagen im Bau Investitionsmaßnahme	Bauwerk-technische Anlagen		0,00
1.2.8_Geleistete Anzahlungen, Anlagen im Bau	Anlagen im Bau Investitionsmaßnahme	FÖS Fr.-von-Bodelschwingh		0,00
1.2.8_Geleistete Anzahlungen, Anlagen im Bau	Anlagen im Bau Investitionsmaßnahme	Bauwerk/Baukonstruktion		0,00
1.2.8_Geleistete Anzahlungen, Anlagen im Bau	Anlagen im Bau Investitionsmaßnahme	FÖS Fr.-v.-Bodelschwingh (DP) Baunebenk	5.000509.700.700	0,00
1.2.8_Geleistete Anzahlungen, Anlagen im Bau	Anlagen im Bau Investitionsmaßnahme	Förderschule Fritz-Reuter		0,00
1.2.8_Geleistete Anzahlungen, Anlagen im Bau	Anlagen im Bau Investitionsmaßnahme	FÖS Fritz-Reuter		0,00
1.2.8_Geleistete Anzahlungen, Anlagen im Bau	Anlagen im Bau Investitionsmaßnahme	FÖS Fritz-Reuter (DP) Baunebenkosten	5.000510.700.700	0,00
1.2.8_Geleistete Anzahlungen, Anlagen im Bau	Anlagen im Bau Investitionsmaßnahme	Förderschule Pestalozzi		0,00
1.2.8_Geleistete Anzahlungen, Anlagen im Bau	Anlagen im Bau Investitionsmaßnahme	Förderschule Wilhelm - Busch		0,00
1.2.8_Geleistete Anzahlungen, Anlagen im Bau	Anlagen im Bau Investitionsmaßnahme	Förderschule Wilhelm - Busch		0,00
1.2.8_Geleistete Anzahlungen, Anlagen im Bau	Anlagen im Bau Investitionsmaßnahme	Investitionszuwendungen an Dritte		0,00
1.2.8_Geleistete Anzahlungen, Anlagen im Bau	Anlagen im Bau Investitionsmaßnahme	FÖS Wilhelm-Busch		0,00
1.2.8_Geleistete Anzahlungen, Anlagen im Bau	Anlagen im Bau Investitionsmaßnahme	FÖS Erich-Kästner (DP) Baunebenkosten	5.000508.700.700	0,00
1.2.8_Geleistete Anzahlungen, Anlagen im Bau	Anlagen im Bau Investitionsmaßnahme	Herrichtung Schulhof FÖS Wilhelm Busch		0,00
1.2.8_Geleistete Anzahlungen, Anlagen im Bau	Anlagen im Bau Investitionsmaßnahme	Erw. Sachanlagevermögen (Kont.- Kl. 0)		0,00

Bilanzposition	Anlagenklassenbezeichnung	Anlagenbezeichnung I	Anlagenbezeichnung II	Restbuchwert zum 31.12.2022 in Euro
1.2.8_Geleistete Anzahlungen, Anlagen im Bau	Anlagen im Bau Investitionsmaßnahme	Erw. Sachanlagevermögen (Kont.- Kl. 0)		0,00
1.2.8_Geleistete Anzahlungen, Anlagen im Bau	Anlagen im Bau Investitionsmaßnahme	Cuno Berufskolleg I		0,00
1.2.8_Geleistete Anzahlungen, Anlagen im Bau	Anlagen im Bau Investitionsmaßnahme	Berufskolleg Cuno I		0,00
1.2.8_Geleistete Anzahlungen, Anlagen im Bau	Anlagen im Bau Investitionsmaßnahme	Bauwerk-technische Anlagen		0,00
1.2.8_Geleistete Anzahlungen, Anlagen im Bau	Anlagen im Bau Investitionsmaßnahme	Ausstattung und Kunstwerke		0,00
1.2.8_Geleistete Anzahlungen, Anlagen im Bau	Anlagen im Bau Investitionsmaßnahme	Baunebenkosten		0,00
1.2.8_Geleistete Anzahlungen, Anlagen im Bau	Anlagen im Bau Investitionsmaßnahme	BK Cuno-Schule I (DP) Baunebenkosten	5.000500.700.700	0,00
1.2.8_Geleistete Anzahlungen, Anlagen im Bau	Anlagen im Bau Investitionsmaßnahme	Erw. Sachanlagevermögen (Kont.- Kl. 0)		0,00
1.2.8_Geleistete Anzahlungen, Anlagen im Bau	Anlagen im Bau Investitionsmaßnahme	Berufskolleg Kaufmannschule I		0,00
1.2.8_Geleistete Anzahlungen, Anlagen im Bau	Anlagen im Bau Investitionsmaßnahme	Berufskolleg Kaufmannsschule I		0,00
1.2.8_Geleistete Anzahlungen, Anlagen im Bau	Anlagen im Bau Investitionsmaßnahme	Bauwerk-technische Anlagen		0,00
1.2.8_Geleistete Anzahlungen, Anlagen im Bau	Anlagen im Bau Investitionsmaßnahme	BK Kaufmannsschule I (DP) Baunebenkosten	5.000503.700.700	0,00
1.2.8_Geleistete Anzahlungen, Anlagen im Bau	Anlagen im Bau Investitionsmaßnahme	Erw. Sachanlagevermögen (Kont.- Kl. 0)		0,00
1.2.8_Geleistete Anzahlungen, Anlagen im Bau	Anlagen im Bau Investitionsmaßnahme	Bauliche Maßnahmen		0,00
1.2.8_Geleistete Anzahlungen, Anlagen im Bau	Anlagen im Bau Investitionsmaßnahme	Berufskolleg Käthe-Kollwitz		0,00
1.2.8_Geleistete Anzahlungen, Anlagen im Bau	Anlagen im Bau Investitionsmaßnahme	Bauwerk/Baukonstruktion		0,00

Bilanzposition	Anlagenklassenbezeichnung	Anlagenbezeichnung I	Anlagenbezeichnung II	Restbuchwert zum 31.12.2022 in Euro
1.2.8_Geleistete Anzahlungen, Anlagen im Bau	Anlagen im Bau Investitionsmaßnahme	Bauwerk-technische Anlagen		0,00
1.2.8_Geleistete Anzahlungen, Anlagen im Bau	Anlagen im Bau Investitionsmaßnahme	Baunebenkosten		0,00
1.2.8_Geleistete Anzahlungen, Anlagen im Bau	Anlagen im Bau Investitionsmaßnahme	Erstattung aus Vorjahren		0,00
1.2.8_Geleistete Anzahlungen, Anlagen im Bau	Anlagen im Bau Investitionsmaßnahme	BK Käthe-Kollwitz (DP) Baunebenkosten	5.000506.700.700	0,00
1.2.8_Geleistete Anzahlungen, Anlagen im Bau	Anlagen im Bau Investitionsmaßnahme	Berufskolleg Cuno II		0,00
1.2.8_Geleistete Anzahlungen, Anlagen im Bau	Anlagen im Bau Investitionsmaßnahme	BK K.-Kollwitz Filialkl. (DP) Baunebenko	5.000507.700.700	0,00
1.2.8_Geleistete Anzahlungen, Anlagen im Bau	Anlagen im Bau Investitionsmaßnahme	Erw. Sachanlagevermögen (Kont.- Kl. 0)		0,00
1.2.8_Geleistete Anzahlungen, Anlagen im Bau	Anlagen im Bau Investitionsmaßnahme	Berufskolleg Kaufmannschule II		0,00
1.2.8_Geleistete Anzahlungen, Anlagen im Bau	Anlagen im Bau Investitionsmaßnahme	Bauwerk/Baukonstruktion		0,00
1.2.8_Geleistete Anzahlungen, Anlagen im Bau	Anlagen im Bau Investitionsmaßnahme	BK Kaufmannsschule II (DP) Baunebenkoste	5.000504.700.700	0,00
1.2.8_Geleistete Anzahlungen, Anlagen im Bau	Anlagen im Bau Investitionsmaßnahme	Bauwerk-technische Anlagen		0,00
1.2.8_Geleistete Anzahlungen, Anlagen im Bau	Anlagen im Bau Investitionsmaßnahme	Bauwerk/Baukonstruktion		0,00
1.2.8_Geleistete Anzahlungen, Anlagen im Bau	Anlagen im Bau Investitionsmaßnahme	Ausstattung und Kunstwerke		0,00
1.2.8_Geleistete Anzahlungen, Anlagen im Bau	Anlagen im Bau Investitionsmaßnahme	Baunebenkosten		0,00
1.2.8_Geleistete Anzahlungen, Anlagen im Bau	Anlagen im Bau Investitionsmaßnahme	Regenerative Energie		0,00
1.2.8_Geleistete Anzahlungen, Anlagen im Bau	Anlagen im Bau Investitionsmaßnahme	Investitionen		0,00

Bilanzposition	Anlagenklassenbezeichnung	Anlagenbezeichnung I	Anlagenbezeichnung II	Restbuchwert zum 31.12.2022 in Euro
1.2.8_Geleistete Anzahlungen, Anlagen im Bau	Anlagen im Bau Investitionsmaßnahme	Bauwerk/Baukonstruktion		0,00
1.2.8_Geleistete Anzahlungen, Anlagen im Bau	Anlagen im Bau Investitionsmaßnahme	Bauwerk-technische Anlagen		0,00
1.2.8_Geleistete Anzahlungen, Anlagen im Bau	Anlagen im Bau Investitionsmaßnahme	Ausstattung und Kunstwerke		0,00
1.2.8_Geleistete Anzahlungen, Anlagen im Bau	Anlagen im Bau Investitionsmaßnahme	Baunebenkosten		0,00
1.2.8_Geleistete Anzahlungen, Anlagen im Bau	Anlagen im Bau Investitionsmaßnahme	Verkehrstechnik		0,00
1.2.8_Geleistete Anzahlungen, Anlagen im Bau	Anlagen im Bau Investitionsmaßnahme	Straße, Wege		0,00
1.2.8_Geleistete Anzahlungen, Anlagen im Bau	Anlagen im Bau Investitionsmaßnahme	Beleuchtung		0,00
1.2.8_Geleistete Anzahlungen, Anlagen im Bau	Anlagen im Bau Investitionsmaßnahme	Herrichten und Erschließen		0,00
1.2.8_Geleistete Anzahlungen, Anlagen im Bau	Anlagen im Bau Investitionsmaßnahme	Regenerative Energie		0,00
1.2.8_Geleistete Anzahlungen, Anlagen im Bau	Anlagen im Bau Investitionsmaßnahme	Bauwerk/Baukonstruktion		0,00
1.2.8_Geleistete Anzahlungen, Anlagen im Bau	Anlagen im Bau Investitionsmaßnahme	Baunebenkosten		0,00
1.2.8_Geleistete Anzahlungen, Anlagen im Bau	Anlagen im Bau Investitionsmaßnahme	Bauwerk/Baukonstruktion		0,00
1.2.8_Geleistete Anzahlungen, Anlagen im Bau	Anlagen im Bau Investitionsmaßnahme	Bauwerk-technische Anlagen		0,00
1.2.8_Geleistete Anzahlungen, Anlagen im Bau	Anlagen im Bau Investitionsmaßnahme	Baunebenkosten		0,00
1.2.8_Geleistete Anzahlungen, Anlagen im Bau	Anlagen im Bau Investitionsmaßnahme	Theaterausst. Erwerb von Anlagevermögen		0,00
1.2.8_Geleistete Anzahlungen, Anlagen im Bau	Anlagen im Bau Investitionsmaßnahme	Bauwerk/Baukonstruktion		0,00

Bilanzposition	Anlagenklassenbezeichnung	Anlagenbezeichnung I	Anlagenbezeichnung II	Restbuchwert zum 31.12.2022 in Euro
1.2.8_Geleistete Anzahlungen, Anlagen im Bau	Anlagen im Bau Investitionsmaßnahme	FT Bebelstr.16 Bauwerk/Baukonstruktion		0,00
1.2.8_Geleistete Anzahlungen, Anlagen im Bau	Anlagen im Bau Investitionsmaßnahme	FT Bebelstr.16 Baunebenkosten		0,00
1.2.8_Geleistete Anzahlungen, Anlagen im Bau	Anlagen im Bau Investitionsmaßnahme	GS Geweke Zusatzkl. - Bauwerk/Baukonstr		0,00
1.2.8_Geleistete Anzahlungen, Anlagen im Bau	Anlagen im Bau Investitionsmaßnahme	GS Geweke Zusatzkl. - Ausstattung-Kunstw		0,00
1.2.8_Geleistete Anzahlungen, Anlagen im Bau	Anlagen im Bau Investitionsmaßnahme	GS Geweke Teilstandort (Digitalpakt)	5.000565.700.700	0,00
1.2.8_Geleistete Anzahlungen, Anlagen im Bau	Anlagen im Bau Investitionsmaßnahme	Bauwerk-technische Anlagen		0,00
1.2.8_Geleistete Anzahlungen, Anlagen im Bau	Anlagen im Bau Investitionsmaßnahme	Baukosten Ölmühler Str.		0,00
1.2.8_Geleistete Anzahlungen, Anlagen im Bau	Anlagen im Bau Investitionsmaßnahme	Bauwerk/Baukonstruktion		0,00
1.2.8_Geleistete Anzahlungen, Anlagen im Bau	Anlagen im Bau Investitionsmaßnahme	Außenanlagen		0,00
1.2.8_Geleistete Anzahlungen, Anlagen im Bau	Anlagen im Bau Investitionsmaßnahme	Ausstattung und Kunstwerke		0,00
1.2.8_Geleistete Anzahlungen, Anlagen im Bau	Anlagen im Bau Investitionsmaßnahme	Bauwerk/Baukonstruktion		0,00
1.2.8_Geleistete Anzahlungen, Anlagen im Bau	Anlagen im Bau Investitionsmaßnahme	Außenanlagen		0,00
1.2.8_Geleistete Anzahlungen, Anlagen im Bau	Anlagen im Bau Investitionsmaßnahme	Ausstattung und Kunstwerke		0,00
1.2.8_Geleistete Anzahlungen, Anlagen im Bau	Anlagen im Bau Investitionsmaßnahme	Bauwerk/Baukonstruktion		0,00
1.2.8_Geleistete Anzahlungen, Anlagen im Bau	Anlagen im Bau Investitionsmaßnahme	Außenanlagen		0,00
1.2.8_Geleistete Anzahlungen, Anlagen im Bau	Anlagen im Bau Investitionsmaßnahme	Ausstattung und Kunstwerke		0,00



Bilanzposition	Anlagenklassenbezeichnung	Anlagenbezeichnung I	Anlagenbezeichnung II	Restbuchwert zum 31.12.2022 in Euro
1.2.8_Geleistete Anzahlungen, Anlagen im Bau	Anlagen im Bau Investitionsmaßnahme	Baunebenkosten		0,00
1.2.8_Geleistete Anzahlungen, Anlagen im Bau	Anlagen im Bau Investitionsmaßnahme	Bauwerk/Baukonstruktion	5.000385.700.300	0,00
1.2.8_Geleistete Anzahlungen, Anlagen im Bau	Anlagen im Bau Investitionsmaßnahme	Bauwerk-technische Anlagen	5.000385.700.400	0,00
1.2.8_Geleistete Anzahlungen, Anlagen im Bau	Anlagen im Bau Investitionsmaßnahme	Außenanlagen	5.000385.700.500	0,00
1.2.8_Geleistete Anzahlungen, Anlagen im Bau	Anlagen im Bau Investitionsmaßnahme	Bauwerk/Baukonstruktion		0,00
1.2.8_Geleistete Anzahlungen, Anlagen im Bau	Anlagen im Bau Investitionsmaßnahme	Außenanlagen		0,00
1.2.8_Geleistete Anzahlungen, Anlagen im Bau	Anlagen im Bau Investitionsmaßnahme	Ausstattung und Kunstwerke		0,00
1.2.8_Geleistete Anzahlungen, Anlagen im Bau	Anlagen im Bau Investitionsmaßnahme	Bauwerk/Baukonstruktion		0,00
1.2.8_Geleistete Anzahlungen, Anlagen im Bau	Anlagen im Bau Investitionsmaßnahme	Baunebenkosten		0,00
1.2.8_Geleistete Anzahlungen, Anlagen im Bau	Anlagen im Bau Investitionsmaßnahme	Bauwerk-technische Anlagen		0,00
1.2.8_Geleistete Anzahlungen, Anlagen im Bau	Anlagen im Bau Investitionsmaßnahme	Außenanlagen		0,00
1.2.8_Geleistete Anzahlungen, Anlagen im Bau	Anlagen im Bau Investitionsmaßnahme	Baunebenkosten		0,00
1.2.8_Geleistete Anzahlungen, Anlagen im Bau	Anlagen im Bau Investitionsmaßnahme	Rückzahlung Bauausgaben		0,00
1.2.8_Geleistete Anzahlungen, Anlagen im Bau	Anlagen im Bau Investitionsmaßnahme	Bauwerk/Baukonstruktion		0,00
1.2.8_Geleistete Anzahlungen, Anlagen im Bau	Anlagen im Bau Investitionsmaßnahme	Außenanlagen		0,00
1.2.8_Geleistete Anzahlungen, Anlagen im Bau	Anlagen im Bau Investitionsmaßnahme	Baunebenkosten		0,00

Bilanzposition	Anlagenklassenbezeichnung	Anlagenbezeichnung I	Anlagenbezeichnung II	Restbuchwert zum 31.12.2022 in Euro
1.2.8_Geleistete Anzahlungen, Anlagen im Bau	Anlagen im Bau Investitionsmaßnahme	Bauwerk/Baukonstruktion		0,00
1.2.8_Geleistete Anzahlungen, Anlagen im Bau	Anlagen im Bau Investitionsmaßnahme	Ausstattung und Kunstwerke		0,00
1.2.8_Geleistete Anzahlungen, Anlagen im Bau	Anlagen im Bau Investitionsmaßnahme	Bauwerk/Baukonstruktion		0,00
1.2.8_Geleistete Anzahlungen, Anlagen im Bau	Anlagen im Bau Investitionsmaßnahme	Außenanlagen		0,00
1.2.8_Geleistete Anzahlungen, Anlagen im Bau	Anlagen im Bau Investitionsmaßnahme	Ausstattung und Kunstwerke		0,00
1.2.8_Geleistete Anzahlungen, Anlagen im Bau	Anlagen im Bau Investitionsmaßnahme	Bauwerk/Baukonstruktion		0,00
1.2.8_Geleistete Anzahlungen, Anlagen im Bau	Anlagen im Bau Investitionsmaßnahme	Außenanlagen		0,00
1.2.8_Geleistete Anzahlungen, Anlagen im Bau	Anlagen im Bau Investitionsmaßnahme	Ausstattung und Kunstwerke		0,00
1.2.8_Geleistete Anzahlungen, Anlagen im Bau	Anlagen im Bau Investitionsmaßnahme	Bauwerk/Baukonstruktion		0,00
1.2.8_Geleistete Anzahlungen, Anlagen im Bau	Anlagen im Bau Investitionsmaßnahme	Ausstattung und Kunstwerke		0,00
1.2.8_Geleistete Anzahlungen, Anlagen im Bau	Anlagen im Bau Investitionsmaßnahme	Bauwerk/Baukonstruktion		0,00
1.2.8_Geleistete Anzahlungen, Anlagen im Bau	Anlagen im Bau Investitionsmaßnahme	Baunebenkosten		0,00
1.2.8_Geleistete Anzahlungen, Anlagen im Bau	Anlagen im Bau Investitionsmaßnahme	Bauwerk/Baukonstruktion		0,00
1.2.8_Geleistete Anzahlungen, Anlagen im Bau	Anlagen im Bau Investitionsmaßnahme	Bauwerk-technische Anlagen		0,00
1.2.8_Geleistete Anzahlungen, Anlagen im Bau	Anlagen im Bau Investitionsmaßnahme	Baunebenkosten		0,00
1.2.8_Geleistete Anzahlungen, Anlagen im Bau	Anlagen im Bau Investitionsmaßnahme	Bauwerk/Baukonstruktion		0,00

Bilanzposition	Anlagenklassenbezeichnung	Anlagenbezeichnung I	Anlagenbezeichnung II	Restbuchwert zum 31.12.2022 in Euro
1.2.8_Geleistete Anzahlungen, Anlagen im Bau	Anlagen im Bau Investitionsmaßnahme	Außenanlagen		0,00
1.2.8_Geleistete Anzahlungen, Anlagen im Bau	Anlagen im Bau Investitionsmaßnahme	Bauwerk/Baukonstruktion		0,00
1.2.8_Geleistete Anzahlungen, Anlagen im Bau	Anlagen im Bau Investitionsmaßnahme	Außenanlagen		0,00
1.2.8_Geleistete Anzahlungen, Anlagen im Bau	Anlagen im Bau Investitionsmaßnahme	Ausstattung und Kunstwerke		0,00
1.2.8_Geleistete Anzahlungen, Anlagen im Bau	Anlagen im Bau Investitionsmaßnahme	Bauwerk/Baukonstruktion		0,00
1.2.8_Geleistete Anzahlungen, Anlagen im Bau	Anlagen im Bau Investitionsmaßnahme	Bauwerk-technische Anlagen		0,00
1.2.8_Geleistete Anzahlungen, Anlagen im Bau	Anlagen im Bau Investitionsmaßnahme	Außenanlagen		0,00
1.2.8_Geleistete Anzahlungen, Anlagen im Bau	Anlagen im Bau Investitionsmaßnahme	Ausstattung und Kunstwerke		0,00
1.2.8_Geleistete Anzahlungen, Anlagen im Bau	Anlagen im Bau Investitionsmaßnahme	Bauwerk/Baukonstruktion		0,00
1.2.8_Geleistete Anzahlungen, Anlagen im Bau	Anlagen im Bau Investitionsmaßnahme	Außenanlagen		0,00
1.2.8_Geleistete Anzahlungen, Anlagen im Bau	Anlagen im Bau Investitionsmaßnahme	Ausstattung und Kunstwerke		0,00
1.2.8_Geleistete Anzahlungen, Anlagen im Bau	Anlagen im Bau Investitionsmaßnahme	Baunebenkosten		0,00
1.2.8_Geleistete Anzahlungen, Anlagen im Bau	Anlagen im Bau Investitionsmaßnahme	Bauwerk/Baukonstruktion		0,00
1.2.8_Geleistete Anzahlungen, Anlagen im Bau	Anlagen im Bau Investitionsmaßnahme	Ausstattung und Kunstwerke		0,00
1.2.8_Geleistete Anzahlungen, Anlagen im Bau	Anlagen im Bau Investitionsmaßnahme	Außenanlagen		0,00
1.2.8_Geleistete Anzahlungen, Anlagen im Bau	Anlagen im Bau Investitionsmaßnahme	Bauwerk/Baukonstruktion		0,00

Bilanzposition	Anlagenklassenbezeichnung	Anlagenbezeichnung I	Anlagenbezeichnung II	Restbuchwert zum 31.12.2022 in Euro
1.2.8_Geleistete Anzahlungen, Anlagen im Bau	Anlagen im Bau Investitionsmaßnahme	Ausstattung und Kunstwerke		0,00
1.2.8_Geleistete Anzahlungen, Anlagen im Bau	Anlagen im Bau Investitionsmaßnahme	Ausstattung und Kunstwerke		0,00
1.2.8_Geleistete Anzahlungen, Anlagen im Bau	Anlagen im Bau Investitionsmaßnahme	Bauwerk/Baukonstruktion		0,00
1.2.8_Geleistete Anzahlungen, Anlagen im Bau	Anlagen im Bau Investitionsmaßnahme	Außenanlagen		0,00
1.2.8_Geleistete Anzahlungen, Anlagen im Bau	Anlagen im Bau Investitionsmaßnahme	Ausstattung und Kunstwerke		0,00
1.2.8_Geleistete Anzahlungen, Anlagen im Bau	Anlagen im Bau Investitionsmaßnahme	Bauwerk/Baukonstruktion		0,00
1.2.8_Geleistete Anzahlungen, Anlagen im Bau	Anlagen im Bau Investitionsmaßnahme	Außenanlagen		0,00
1.2.8_Geleistete Anzahlungen, Anlagen im Bau	Anlagen im Bau Investitionsmaßnahme	Ausstattung und Kunstwerke		0,00
1.2.8_Geleistete Anzahlungen, Anlagen im Bau	Anlagen im Bau Investitionsmaßnahme	Bauwerk/Baukonstruktion		0,00
1.2.8_Geleistete Anzahlungen, Anlagen im Bau	Anlagen im Bau Investitionsmaßnahme	Ausstattung und Kunstwerke		0,00
1.2.8_Geleistete Anzahlungen, Anlagen im Bau	Anlagen im Bau Investitionsmaßnahme	Bauwerk/Baukonstruktion		0,00
1.2.8_Geleistete Anzahlungen, Anlagen im Bau	Anlagen im Bau Investitionsmaßnahme	Ausstattung und Kunstwerke		0,00
1.2.8_Geleistete Anzahlungen, Anlagen im Bau	Anlagen im Bau Investitionsmaßnahme	Baunebenkosten		0,00
1.2.8_Geleistete Anzahlungen, Anlagen im Bau	Anlagen im Bau Investitionsmaßnahme	Bauwerk/Baukonstruktion		0,00
1.2.8_Geleistete Anzahlungen, Anlagen im Bau	Anlagen im Bau Investitionsmaßnahme	Außenanlagen		0,00
1.2.8_Geleistete Anzahlungen, Anlagen im Bau	Anlagen im Bau Investitionsmaßnahme	Ausstattung und Kunstwerke		0,00

Bilanzposition	Anlagenklassenbezeichnung	Anlagenbezeichnung I	Anlagenbezeichnung II	Restbuchwert zum 31.12.2022 in Euro
1.2.8_Geleistete Anzahlungen, Anlagen im Bau	Anlagen im Bau Investitionsmaßnahme	Bauwerk/Baukonstruktion		0,00
1.2.8_Geleistete Anzahlungen, Anlagen im Bau	Anlagen im Bau Investitionsmaßnahme	Außenanlagen		0,00
1.2.8_Geleistete Anzahlungen, Anlagen im Bau	Anlagen im Bau Investitionsmaßnahme	Ausstattung und Kunstwerke		0,00
1.2.8_Geleistete Anzahlungen, Anlagen im Bau	Anlagen im Bau Investitionsmaßnahme	Bauwerk/Baukonstruktion		0,00
1.2.8_Geleistete Anzahlungen, Anlagen im Bau	Anlagen im Bau Investitionsmaßnahme	Baunebenkosten		0,00
1.2.8_Geleistete Anzahlungen, Anlagen im Bau	Anlagen im Bau Investitionsmaßnahme	Bauwerk/Baukonstruktion		0,00
1.2.8_Geleistete Anzahlungen, Anlagen im Bau	Anlagen im Bau Investitionsmaßnahme	Baunebenkosten		0,00
1.2.8_Geleistete Anzahlungen, Anlagen im Bau	Anlagen im Bau Investitionsmaßnahme	Bauwerk/Baukonstruktion		0,00
1.2.8_Geleistete Anzahlungen, Anlagen im Bau	Anlagen im Bau Investitionsmaßnahme	Außenanlagen		0,00
1.2.8_Geleistete Anzahlungen, Anlagen im Bau	Anlagen im Bau Investitionsmaßnahme	Baunebenkosten		0,00
1.2.8_Geleistete Anzahlungen, Anlagen im Bau	Anlagen im Bau Investitionsmaßnahme	Kita Korbacher Baunebenkosten	5.000401.700.700	0,00
1.2.8_Geleistete Anzahlungen, Anlagen im Bau	Anlagen im Bau Investitionsmaßnahme	Kunstrasen Spl. Alexanderstr.	5.000470.700.400	0,00
1.2.8_Geleistete Anzahlungen, Anlagen im Bau	Anlagen im Bau Investitionsmaßnahme	Bauwerk-technische Anlagen		0,00
1.2.8_Geleistete Anzahlungen, Anlagen im Bau	Anlagen im Bau Investitionsmaßnahme	Aufbauten Grünflächen		0,00
1.2.8_Geleistete Anzahlungen, Anlagen im Bau	Anlagen im Bau Investitionsmaßnahme	Aufbauten Grünflächen		0,00
1.2.8_Geleistete Anzahlungen, Anlagen im Bau	Anlagen im Bau Investitionsmaßnahme	Aufbauten Grünflächen		0,00

Bilanzposition	Anlagenklassenbezeichnung	Anlagenbezeichnung I	Anlagenbezeichnung II	Restbuchwert zum 31.12.2022 in Euro
1.2.8_Geleistete Anzahlungen, Anlagen im Bau	Anlagen im Bau Investitionsmaßnahme	BSA Haspe - Bauwerk/Baukonstruktion		0,00
1.2.8_Geleistete Anzahlungen, Anlagen im Bau	Anlagen im Bau Investitionsmaßnahme	Aufbauten Grünflächen		0,00
1.2.8_Geleistete Anzahlungen, Anlagen im Bau	Anlagen im Bau Investitionsmaßnahme	Beleuchtung		0,00
1.2.8_Geleistete Anzahlungen, Anlagen im Bau	Anlagen im Bau Investitionsmaßnahme	Wege		0,00
1.2.8_Geleistete Anzahlungen, Anlagen im Bau	Anlagen im Bau Investitionsmaßnahme	Aufbauten Grünflächen		0,00
1.2.8_Geleistete Anzahlungen, Anlagen im Bau	Anlagen im Bau Investitionsmaßnahme	Wege		0,00
1.2.8_Geleistete Anzahlungen, Anlagen im Bau	Anlagen im Bau Investitionsmaßnahme	Bauwerk/Baukonstruktion		0,00
1.2.8_Geleistete Anzahlungen, Anlagen im Bau	Anlagen im Bau Investitionsmaßnahme	Baunebenkosten		0,00
1.2.8_Geleistete Anzahlungen, Anlagen im Bau	Anlagen im Bau Investitionsmaßnahme	Aufbauten Grünflächen		0,00
1.2.8_Geleistete Anzahlungen, Anlagen im Bau	Anlagen im Bau Investitionsmaßnahme	Aufbauten Grünflächen		0,00
1.2.8_Geleistete Anzahlungen, Anlagen im Bau	Anlagen im Bau Investitionsmaßnahme	Erwerb Sachanlagen		0,00
1.2.8_Geleistete Anzahlungen, Anlagen im Bau	Anlagen im Bau Investitionsmaßnahme	Bauwerk/Baukonstruktion		0,00
1.2.8_Geleistete Anzahlungen, Anlagen im Bau	Anlagen im Bau Investitionsmaßnahme	Bauwerk/Baukonstruktion		0,00
1.2.8_Geleistete Anzahlungen, Anlagen im Bau	Anlagen im Bau Investitionsmaßnahme	Bauwerk-technische Anlagen		0,00
1.2.8_Geleistete Anzahlungen, Anlagen im Bau	Anlagen im Bau Investitionsmaßnahme	Ausstattung und Kunstwerke		0,00
1.2.8_Geleistete Anzahlungen, Anlagen im Bau	Anlagen im Bau Investitionsmaßnahme	Baunebenkosten		0,00

Bilanzposition	Anlagenklassenbezeichnung	Anlagenbezeichnung I	Anlagenbezeichnung II	Restbuchwert zum 31.12.2022 in Euro
1.2.8_Geleistete Anzahlungen, Anlagen im Bau	Anlagen im Bau Investitionsmaßnahme	Herrichten und Erschließen		0,00
1.2.8_Geleistete Anzahlungen, Anlagen im Bau	Anlagen im Bau Investitionsmaßnahme	Außenanlagen		0,00
1.2.8_Geleistete Anzahlungen, Anlagen im Bau	Anlagen im Bau Investitionsmaßnahme	Baunebenkosten		0,00
1.2.8_Geleistete Anzahlungen, Anlagen im Bau	Anlagen im Bau Investitionsmaßnahme	Bauwerk/Baukonstruktion		0,00
1.2.8_Geleistete Anzahlungen, Anlagen im Bau	Anlagen im Bau Investitionsmaßnahme	Bauwerk-technische Anlagen		0,00
1.2.8_Geleistete Anzahlungen, Anlagen im Bau	Anlagen im Bau Investitionsmaßnahme	Investitionen		0,00
1.2.8_Geleistete Anzahlungen, Anlagen im Bau	Anlagen im Bau Investitionsmaßnahme	Bauwerk/Baukonstruktion		0,00
1.2.8_Geleistete Anzahlungen, Anlagen im Bau	Anlagen im Bau Investitionsmaßnahme	Baunebenkosten		0,00
1.2.8_Geleistete Anzahlungen, Anlagen im Bau	Anlagen im Bau Investitionsmaßnahme	Aufbauten Grünflächen		0,00
1.2.8_Geleistete Anzahlungen, Anlagen im Bau	Anlagen im Bau Investitionsmaßnahme	Erwerb Sachanlagen		0,00
1.2.8_Geleistete Anzahlungen, Anlagen im Bau	Anlagen im Bau Investitionsmaßnahme	NeubGeräteg.lsc Bauwerk/Baukonstruktion		0,00
1.2.8_Geleistete Anzahlungen, Anlagen im Bau	Anlagen im Bau Investitionsmaßnahme	Park, Spielplätze	5.000313.705.400	0,00
1.2.8_Geleistete Anzahlungen, Anlagen im Bau	Anlagen im Bau Investitionsmaßnahme	Aufbauten Grünflächen		0,00
1.2.8_Geleistete Anzahlungen, Anlagen im Bau	Anlagen im Bau Investitionsmaßnahme	Bauwerk/Baukonstruktion		0,00
1.2.8_Geleistete Anzahlungen, Anlagen im Bau	Anlagen im Bau Investitionsmaßnahme	Erneuerung Ofenlinie		0,00
1.2.8_Geleistete Anzahlungen, Anlagen im Bau	Anlagen im Bau Investitionsmaßnahme	Bauwerk/Baukonstruktion		0,00

Bilanzposition	Anlagenklassenbezeichnung	Anlagenbezeichnung I	Anlagenbezeichnung II	Restbuchwert zum 31.12.2022 in Euro
1.2.8_Geleistete Anzahlungen, Anlagen im Bau	Anlagen im Bau Investitionsmaßnahme	Bauwerk/Baukonstruktion	5.000378.700.300	0,00
1.2.8_Geleistete Anzahlungen, Anlagen im Bau	Anlagen im Bau Investitionsmaßnahme	Bauwerk/Baukonstruktion		0,00
1.2.8_Geleistete Anzahlungen, Anlagen im Bau	Anlagen im Bau Investitionsmaßnahme	Außenanlagen		0,00
1.2.8_Geleistete Anzahlungen, Anlagen im Bau	Anlagen im Bau Investitionsmaßnahme	Baunebenkosten		0,00
1.2.8_Geleistete Anzahlungen, Anlagen im Bau	Anlagen im Bau Investitionsmaßnahme	Bauwerk/Baukonstruktion		0,00
1.2.8_Geleistete Anzahlungen, Anlagen im Bau	Anlagen im Bau Investitionsmaßnahme	Baunebenkosten		0,00
1.2.8_Geleistete Anzahlungen, Anlagen im Bau	Anlagen im Bau Investitionsmaßnahme	Baunebenkosten		0,00
1.2.8_Geleistete Anzahlungen, Anlagen im Bau	Anlagen im Bau Investitionsmaßnahme	Umbau Büros Verw Bauwerk/Baukonstruktion		0,00
1.2.8_Geleistete Anzahlungen, Anlagen im Bau	Anlagen im Bau Investitionsmaßnahme	Umbau Büros VeBauwerk- technische Anlagen		0,00
1.2.8_Geleistete Anzahlungen, Anlagen im Bau	Anlagen im Bau Investitionsmaßnahme	Umbau Büros Verw.HH Baunebenkosten		0,00
1.2.8_Geleistete Anzahlungen, Anlagen im Bau	Anlagen im Bau Investitionsmaßnahme	Rathaus 1 Sonnenschutz Bauwerk		0,00
1.2.8_Geleistete Anzahlungen, Anlagen im Bau	Anlagen im Bau Investitionsmaßnahme	Rathaus I Bauwerk/Baukonstruktion		0,00
1.2.8_Geleistete Anzahlungen, Anlagen im Bau	Anlagen im Bau Investitionsmaßnahme	Bauwerk/Baukonstruktion	5.001130.700.300	0,00
1.2.8_Geleistete Anzahlungen, Anlagen im Bau	Anlagen im Bau Investitionsmaßnahme	Baunebenkosten	5.001130.700.700	0,00
1.2.8_Geleistete Anzahlungen, Anlagen im Bau	Anlagen im Bau Investitionsmaßnahme	HRZ Erw. Sachanlagevermögen (Kont.-Kl.0)		0,00
1.2.8_Geleistete Anzahlungen, Anlagen im Bau	Anlagen im Bau Investitionsmaßnahme	Erwerb Geräte		0,00



Bilanzposition	Anlagenklassenbezeichnung	Anlagenbezeichnung I	Anlagenbezeichnung II	Restbuchwert zum 31.12.2022 in Euro
1.2.8_Geleistete Anzahlungen, Anlagen im Bau	Anlagen im Bau Investitionsmaßnahme	Erwerb Fahrzeuge		0,00
1.2.8_Geleistete Anzahlungen, Anlagen im Bau	Anlagen im Bau Investitionsmaßnahme	Großflächenmäher		0,00
1.2.8_Geleistete Anzahlungen, Anlagen im Bau	Anlagen im Bau Investitionsmaßnahme	Kommunalschlepper		0,00
1.2.8_Geleistete Anzahlungen, Anlagen im Bau	Anlagen im Bau Investitionsmaßnahme	Null-Wendekreismäher		0,00
1.2.8_Geleistete Anzahlungen, Anlagen im Bau	Anlagen im Bau Investitionsmaßnahme	Kinder- und Jugendpark Haspe		0,00
1.2.8_Geleistete Anzahlungen, Anlagen im Bau	Anlagen im Bau Investitionsmaßnahme	Bauwerk/Baukonstruktion		0,00
1.2.8_Geleistete Anzahlungen, Anlagen im Bau	Anlagen im Bau Investitionsmaßnahme	Ausstattung und Kunstwerke		0,00
1.2.8_Geleistete Anzahlungen, Anlagen im Bau	Anlagen im Bau Investitionsmaßnahme	Betriebs- und Geschäftsausstattung		0,00
1.2.8_Geleistete Anzahlungen, Anlagen im Bau	Anlagen im Bau Investitionsmaßnahme	Rückzahlung Fahrzeuge		0,00
1.2.8_Geleistete Anzahlungen, Anlagen im Bau	Anlagen im Bau Investitionsmaßnahme	Feuerwehr Fahrzeuge u.a. 1280		0,00
1.2.8_Geleistete Anzahlungen, Anlagen im Bau	Anlagen im Bau Investitionsmaßnahme	Verkehrstechnik		0,00
1.2.8_Geleistete Anzahlungen, Anlagen im Bau	Anlagen im Bau Investitionsmaßnahme	Straße		0,00
1.2.8_Geleistete Anzahlungen, Anlagen im Bau	Anlagen im Bau Investitionsmaßnahme	HW Erneuerung LSA Prioreier Str.		0,00
1.2.8_Geleistete Anzahlungen, Anlagen im Bau	Anlagen im Bau Investitionsmaßnahme	HW Erneuerung LSA 800 Dahler Str.		0,00
1.2.8_Geleistete Anzahlungen, Anlagen im Bau	Anlagen im Bau Investitionsmaßnahme	Schul-Netz, Bauwerk/Baukonstruktion	5.000476.700.300	0,00
1.2.8_Geleistete Anzahlungen, Anlagen im Bau	Anlagen im Bau Investitionsmaßnahme	Verkehrstechnik		0,00

Bilanzposition	Anlagenklassenbezeichnung	Anlagenbezeichnung I	Anlagenbezeichnung II	Restbuchwert zum 31.12.2022 in Euro
1.2.8_Geleistete Anzahlungen, Anlagen im Bau	Anlagen im Bau Investitionsmaßnahme	Straße		0,00
1.2.8_Geleistete Anzahlungen, Anlagen im Bau	Anlagen im Bau Investitionsmaßnahme	Verkehrszeichen u. - einrichtungen (66)		0,00
1.2.8_Geleistete Anzahlungen, Anlagen im Bau	Anlagen im Bau Investitionsmaßnahme	Beleuchtung		0,00
1.2.8_Geleistete Anzahlungen, Anlagen im Bau	Anlagen im Bau Investitionsmaßnahme	Beleuchtung		0,00
1.2.8_Geleistete Anzahlungen, Anlagen im Bau	Anlagen im Bau Investitionsmaßnahme	Beleuchtung		0,00
1.2.8_Geleistete Anzahlungen, Anlagen im Bau	Anlagen im Bau Investitionsmaßnahme	Beleuchtung		0,00
1.2.8_Geleistete Anzahlungen, Anlagen im Bau	Anlagen im Bau Investitionsmaßnahme	Beleuchtung		0,00
1.2.8_Geleistete Anzahlungen, Anlagen im Bau	Anlagen im Bau Investitionsmaßnahme	Beleuchtung		0,00
1.2.8_Geleistete Anzahlungen, Anlagen im Bau	Anlagen im Bau Investitionsmaßnahme	Beleuchtung		0,00
1.2.8_Geleistete Anzahlungen, Anlagen im Bau	Anlagen im Bau Investitionsmaßnahme	Beleuchtung		0,00
1.2.8_Geleistete Anzahlungen, Anlagen im Bau	Anlagen im Bau Investitionsmaßnahme	Beleuchtung		0,00
1.2.8_Geleistete Anzahlungen, Anlagen im Bau	Anlagen im Bau Investitionsmaßnahme	Beleuchtung		0,00
1.2.8_Geleistete Anzahlungen, Anlagen im Bau	Anlagen im Bau Investitionsmaßnahme	Beleuchtung		0,00
1.2.8_Geleistete Anzahlungen, Anlagen im Bau	Anlagen im Bau Investitionsmaßnahme	Beleuchtung, Südhofstraße		0,00
1.2.8_Geleistete Anzahlungen, Anlagen im Bau	Anlagen im Bau Investitionsmaßnahme	Beleuchtung, Pferdewiese		0,00

Bilanzposition	Anlagenklassenbezeichnung	Anlagenbezeichnung I	Anlagenbezeichnung II	Restbuchwert zum 31.12.2022 in Euro
1.2.8_Geleistete Anzahlungen, Anlagen im Bau	Anlagen im Bau Investitionsmaßnahme	Beleuchtung Alter Henkhauser Weg		0,00
1.2.8_Geleistete Anzahlungen, Anlagen im Bau	Anlagen im Bau Investitionsmaßnahme	Beleuchtung		0,00
1.2.8_Geleistete Anzahlungen, Anlagen im Bau	Anlagen im Bau Investitionsmaßnahme	Beleuchtung		0,00
1.2.8_Geleistete Anzahlungen, Anlagen im Bau	Anlagen im Bau Investitionsmaßnahme	Beleuchtung		0,00
1.2.8_Geleistete Anzahlungen, Anlagen im Bau	Anlagen im Bau Investitionsmaßnahme	Beleuchtung		0,00
1.2.8_Geleistete Anzahlungen, Anlagen im Bau	Anlagen im Bau Investitionsmaßnahme	Beleuchtung		0,00
1.2.8_Geleistete Anzahlungen, Anlagen im Bau	Anlagen im Bau Investitionsmaßnahme	Beleuchtung		0,00
1.2.8_Geleistete Anzahlungen, Anlagen im Bau	Anlagen im Bau Investitionsmaßnahme	Beleuchtung		0,00
1.2.8_Geleistete Anzahlungen, Anlagen im Bau	Anlagen im Bau Investitionsmaßnahme	Beleuchtung		0,00
1.2.8_Geleistete Anzahlungen, Anlagen im Bau	Anlagen im Bau Investitionsmaßnahme	Ing. Bauwerke		0,00
1.2.8_Geleistete Anzahlungen, Anlagen im Bau	Anlagen im Bau Investitionsmaßnahme	Ing. Bauwerke		0,00
1.2.8_Geleistete Anzahlungen, Anlagen im Bau	Anlagen im Bau Investitionsmaßnahme	HW-Schaden Marktbrücke		0,00
1.2.8_Geleistete Anzahlungen, Anlagen im Bau	Anlagen im Bau Investitionsmaßnahme	Brücken	5.000065.705.600	0,00
1.2.8_Geleistete Anzahlungen, Anlagen im Bau	Anlagen im Bau Investitionsmaßnahme	Brücken		0,00
1.2.8_Geleistete Anzahlungen, Anlagen im Bau	Anlagen im Bau Investitionsmaßnahme	Rückzahlung DB Hestertbrücke		0,00

Bilanzposition	Anlagenklassenbezeichnung	Anlagenbezeichnung I	Anlagenbezeichnung II	Restbuchwert zum 31.12.2022 in Euro
1.2.8_Geleistete Anzahlungen, Anlagen im Bau	Anlagen im Bau Investitionsmaßnahme	Investitionen		0,00
1.2.8_Geleistete Anzahlungen, Anlagen im Bau	Anlagen im Bau Investitionsmaßnahme	Brücke "Im Emsenbach" (Br VI/38)		0,00
1.2.8_Geleistete Anzahlungen, Anlagen im Bau	Anlagen im Bau Investitionsmaßnahme	Fuß- und Radwegbrücke Lennetal(Br II/18)		0,00
1.2.8_Geleistete Anzahlungen, Anlagen im Bau	Anlagen im Bau Investitionsmaßnahme	Fuß- und Radwegbrücke Lennetal(Br II/19)		0,00
1.2.8_Geleistete Anzahlungen, Anlagen im Bau	Anlagen im Bau Investitionsmaßnahme	Fuß- und Radwegbrücke Lennetal(Br II/20)		0,00
1.2.8_Geleistete Anzahlungen, Anlagen im Bau	Anlagen im Bau Investitionsmaßnahme	HW-Schaden		0,00
1.2.8_Geleistete Anzahlungen, Anlagen im Bau	Anlagen im Bau Investitionsmaßnahme	Brücken, Tunnel	5.000278.705.600	0,00
1.2.8_Geleistete Anzahlungen, Anlagen im Bau	Anlagen im Bau Investitionsmaßnahme	Schlossblick		0,00
1.2.8_Geleistete Anzahlungen, Anlagen im Bau	Anlagen im Bau Investitionsmaßnahme	Aufbauten Grünflächen		0,00
1.2.8_Geleistete Anzahlungen, Anlagen im Bau	Anlagen im Bau Investitionsmaßnahme	Kanäle		0,00
1.2.8_Geleistete Anzahlungen, Anlagen im Bau	Anlagen im Bau Investitionsmaßnahme	Erstellung/San Kleingartendaueranlagen		0,00
1.2.8_Geleistete Anzahlungen, Anlagen im Bau	Anlagen im Bau Investitionsmaßnahme	Straße		0,00
1.2.8_Geleistete Anzahlungen, Anlagen im Bau	Anlagen im Bau Investitionsmaßnahme	Bauwerk/Baukonstruktion		0,00
1.2.8_Geleistete Anzahlungen, Anlagen im Bau	Anlagen im Bau Investitionsmaßnahme	Rückzahlung von Zuwendungen		0,00
1.2.8_Geleistete Anzahlungen, Anlagen im Bau	Anlagen im Bau Investitionsmaßnahme	Umbau von Kinderspielplätzen		0,00
1.2.8_Geleistete Anzahlungen, Anlagen im Bau	Anlagen im Bau Investitionsmaßnahme	Kinderspielplatz Düppelstr.		0,00

Bilanzposition	Anlagenklassenbezeichnung	Anlagenbezeichnung I	Anlagenbezeichnung II	Restbuchwert zum 31.12.2022 in Euro
1.2.8_Geleistete Anzahlungen, Anlagen im Bau	Anlagen im Bau Investitionsmaßnahme	Kinderspielplatz Hoffnungstal		0,00
1.2.8_Geleistete Anzahlungen, Anlagen im Bau	Anlagen im Bau Investitionsmaßnahme	Kinderspielplatz Drostenhof		0,00
1.2.8_Geleistete Anzahlungen, Anlagen im Bau	Anlagen im Bau Investitionsmaßnahme	Kinderspielplatz Vossacker		0,00
1.2.8_Geleistete Anzahlungen, Anlagen im Bau	Anlagen im Bau Investitionsmaßnahme	Kinderspielplatz Grabenstr.		0,00
1.2.8_Geleistete Anzahlungen, Anlagen im Bau	Anlagen im Bau Investitionsmaßnahme	Park, Spielplätze		0,00
1.2.8_Geleistete Anzahlungen, Anlagen im Bau	Anlagen im Bau Investitionsmaßnahme	Aufbauten Grünflächen		0,00
1.2.8_Geleistete Anzahlungen, Anlagen im Bau	Anlagen im Bau Investitionsmaßnahme	Kinderspielplatz Haferkamp		0,00
1.2.8_Geleistete Anzahlungen, Anlagen im Bau	Anlagen im Bau Investitionsmaßnahme	Kinderspielplatz Lennepark		0,00
1.2.8_Geleistete Anzahlungen, Anlagen im Bau	Anlagen im Bau Investitionsmaßnahme	Kinderspielplatz Brauckweg		0,00
1.2.8_Geleistete Anzahlungen, Anlagen im Bau	Anlagen im Bau Investitionsmaßnahme	Kinderspielplatz Heideschulweg		0,00
1.2.8_Geleistete Anzahlungen, Anlagen im Bau	Anlagen im Bau Investitionsmaßnahme	Kinderspielplatz Im Zipp		0,00
1.2.8_Geleistete Anzahlungen, Anlagen im Bau	Anlagen im Bau Investitionsmaßnahme	Kinderspielplatz Eugen-Richter-Str.		0,00
1.2.8_Geleistete Anzahlungen, Anlagen im Bau	Anlagen im Bau Investitionsmaßnahme	Park, Spielplätze		0,00
1.2.8_Geleistete Anzahlungen, Anlagen im Bau	Anlagen im Bau Investitionsmaßnahme	Aufbauten Grünflächen		0,00
1.2.8_Geleistete Anzahlungen, Anlagen im Bau	Anlagen im Bau Investitionsmaßnahme	Bolzplatz		0,00
1.2.8_Geleistete Anzahlungen, Anlagen im Bau	Anlagen im Bau Investitionsmaßnahme	Park, Spielplätze		0,00

Bilanzposition	Anlagenklassenbezeichnung	Anlagenbezeichnung I	Anlagenbezeichnung II	Restbuchwert zum 31.12.2022 in Euro
1.2.8_Geleistete Anzahlungen, Anlagen im Bau	Anlagen im Bau Investitionsmaßnahme	Aufbauten Grünflächen		0,00
1.2.8_Geleistete Anzahlungen, Anlagen im Bau	Anlagen im Bau Investitionsmaßnahme	Park, Spielplätze		0,00
1.2.8_Geleistete Anzahlungen, Anlagen im Bau	Anlagen im Bau Investitionsmaßnahme	Aufbauten Grünflächen		0,00
1.2.8_Geleistete Anzahlungen, Anlagen im Bau	Anlagen im Bau Investitionsmaßnahme	Kinderspielplatz Weizenkamp		0,00
1.2.8_Geleistete Anzahlungen, Anlagen im Bau	Anlagen im Bau Investitionsmaßnahme	Park, Spielplätze		0,00
1.2.8_Geleistete Anzahlungen, Anlagen im Bau	Anlagen im Bau Investitionsmaßnahme	Park, Spielplätze		0,00
1.2.8_Geleistete Anzahlungen, Anlagen im Bau	Anlagen im Bau Investitionsmaßnahme	Park, Spielplätze		0,00
1.2.8_Geleistete Anzahlungen, Anlagen im Bau	Anlagen im Bau Investitionsmaßnahme	Park, Spielplätze		0,00
1.2.8_Geleistete Anzahlungen, Anlagen im Bau	Anlagen im Bau Investitionsmaßnahme	Park, Spielplätze		0,00
1.2.8_Geleistete Anzahlungen, Anlagen im Bau	Anlagen im Bau Investitionsmaßnahme	Grunderwerb		0,00
1.2.8_Geleistete Anzahlungen, Anlagen im Bau	Anlagen im Bau Investitionsmaßnahme	Abrechnung auf AIB - Erstattung WBH		0,00
1.2.8_Geleistete Anzahlungen, Anlagen im Bau	Anlagen im Bau Investitionsmaßnahme	Park, Spielplätze		0,00
1.2.8_Geleistete Anzahlungen, Anlagen im Bau	Anlagen im Bau Investitionsmaßnahme	Park, Spielplätze, Aufbauten		0,00
1.2.8_Geleistete Anzahlungen, Anlagen im Bau	Anlagen im Bau Investitionsmaßnahme	Park, Spielplätze, Aufbauten		0,00
1.2.8_Geleistete Anzahlungen, Anlagen im Bau	Anlagen im Bau Investitionsmaßnahme	Kinderspielplatz Brucker Platz		0,00
1.2.8_Geleistete Anzahlungen, Anlagen im Bau	Anlagen im Bau Investitionsmaßnahme	Park, Spielplätze, Aufbauten		0,00

Bilanzposition	Anlagenklassenbezeichnung	Anlagenbezeichnung I	Anlagenbezeichnung II	Restbuchwert zum 31.12.2022 in Euro
1.2.8_Geleistete Anzahlungen, Anlagen im Bau	Anlagen im Bau Investitionsmaßnahme	Park, Spielplätze, Aufbauten		0,00
1.2.8_Geleistete Anzahlungen, Anlagen im Bau	Anlagen im Bau Investitionsmaßnahme	Skateranlage Hameckepark		0,00
1.2.8_Geleistete Anzahlungen, Anlagen im Bau	Anlagen im Bau Investitionsmaßnahme	Park, Spielplätze	5.000231.705.405	0,00
1.2.8_Geleistete Anzahlungen, Anlagen im Bau	Anlagen im Bau Investitionsmaßnahme	Bauliche Anlagen		0,00
1.2.8_Geleistete Anzahlungen, Anlagen im Bau	Anlagen im Bau Investitionsmaßnahme	Wege		0,00
1.2.8_Geleistete Anzahlungen, Anlagen im Bau	Anlagen im Bau Investitionsmaßnahme	Wege		0,00
1.2.8_Geleistete Anzahlungen, Anlagen im Bau	Anlagen im Bau Investitionsmaßnahme	Wege		0,00
1.2.8_Geleistete Anzahlungen, Anlagen im Bau	Anlagen im Bau Investitionsmaßnahme	Ersatzpflanz. Bäume, Park, Spielplätze		0,00
1.2.8_Geleistete Anzahlungen, Anlagen im Bau	Anlagen im Bau Investitionsmaßnahme	Grundstücksrenten		0,00
1.2.8_Geleistete Anzahlungen, Anlagen im Bau	Anlagen im Bau Investitionsmaßnahme	Grunderwerb		0,00
1.2.8_Geleistete Anzahlungen, Anlagen im Bau	Anlagen im Bau Investitionsmaßnahme	Bauliche Maßnahmen		0,00
1.2.8_Geleistete Anzahlungen, Anlagen im Bau	Anlagen im Bau Investitionsmaßnahme	Bodenordnung Schmittwinkel		0,00
1.2.8_Geleistete Anzahlungen, Anlagen im Bau	Anlagen im Bau Investitionsmaßnahme	Ankauf von Grundstücken		0,00
1.2.8_Geleistete Anzahlungen, Anlagen im Bau	Anlagen im Bau Investitionsmaßnahme	Abriss städtischer Gebäude		0,00
1.2.8_Geleistete Anzahlungen, Anlagen im Bau	Anlagen im Bau Investitionsmaßnahme	Ausgleichsflächen		0,00
1.2.8_Geleistete Anzahlungen, Anlagen im Bau	Anlagen im Bau Investitionsmaßnahme	Ankauf von Grundstücken	5.000079.710	0,00

Bilanzposition	Anlagenklassenbezeichnung	Anlagenbezeichnung I	Anlagenbezeichnung II	Restbuchwert zum 31.12.2022 in Euro
1.2.8_Geleistete Anzahlungen, Anlagen im Bau	Anlagen im Bau Investitionsmaßnahme	Beleuchtung		0,00
1.2.8_Geleistete Anzahlungen, Anlagen im Bau	Anlagen im Bau Investitionsmaßnahme	Straße		0,00
1.2.8_Geleistete Anzahlungen, Anlagen im Bau	Anlagen im Bau Investitionsmaßnahme	Auszahlung Stellplatzablösebeträge		0,00
1.2.8_Geleistete Anzahlungen, Anlagen im Bau	Anlagen im Bau Investitionsmaßnahme	Hüttenplatz		0,00
1.2.8_Geleistete Anzahlungen, Anlagen im Bau	Anlagen im Bau Investitionsmaßnahme	Parkplatz Rehstr.		0,00
1.2.8_Geleistete Anzahlungen, Anlagen im Bau	Anlagen im Bau Investitionsmaßnahme	Bushaltestelle Neumarktstr.		0,00
1.2.8_Geleistete Anzahlungen, Anlagen im Bau	Anlagen im Bau Investitionsmaßnahme	Straße		0,00
1.2.8_Geleistete Anzahlungen, Anlagen im Bau	Anlagen im Bau Investitionsmaßnahme	Bushaltestelle Eugen - Richter - Straße		0,00
1.2.8_Geleistete Anzahlungen, Anlagen im Bau	Anlagen im Bau Investitionsmaßnahme	Bushaltestelle Martinstr.		0,00
1.2.8_Geleistete Anzahlungen, Anlagen im Bau	Anlagen im Bau Investitionsmaßnahme	Straße		0,00
1.2.8_Geleistete Anzahlungen, Anlagen im Bau	Anlagen im Bau Investitionsmaßnahme	Bushaltestelle Dümpelstr.		0,00
1.2.8_Geleistete Anzahlungen, Anlagen im Bau	Anlagen im Bau Investitionsmaßnahme	Bushaltestelle Hohensyburgstr./FGÜ		0,00
1.2.8_Geleistete Anzahlungen, Anlagen im Bau	Anlagen im Bau Investitionsmaßnahme	Investitionen		0,00
1.2.8_Geleistete Anzahlungen, Anlagen im Bau	Anlagen im Bau Investitionsmaßnahme	Grunderwerb		0,00
1.2.8_Geleistete Anzahlungen, Anlagen im Bau	Anlagen im Bau Investitionsmaßnahme	Verkehrstechnik		0,00
1.2.8_Geleistete Anzahlungen, Anlagen im Bau	Anlagen im Bau Investitionsmaßnahme	Straße		0,00



Bilanzposition	Anlagenklassenbezeichnung	Anlagenbezeichnung I	Anlagenbezeichnung II	Restbuchwert zum 31.12.2022 in Euro
1.2.8_Geleistete Anzahlungen, Anlagen im Bau	Anlagen im Bau Investitionsmaßnahme	Kanäle		0,00
1.2.8_Geleistete Anzahlungen, Anlagen im Bau	Anlagen im Bau Investitionsmaßnahme	Ausgleichs- u. Ersatzmaßnahmen		0,00
1.2.8_Geleistete Anzahlungen, Anlagen im Bau	Anlagen im Bau Investitionsmaßnahme	Straße		0,00
1.2.8_Geleistete Anzahlungen, Anlagen im Bau	Anlagen im Bau Investitionsmaßnahme	Straße		0,00
1.2.8_Geleistete Anzahlungen, Anlagen im Bau	Anlagen im Bau Investitionsmaßnahme	Rückzahlung von Zuwendungen		0,00
1.2.8_Geleistete Anzahlungen, Anlagen im Bau	Anlagen im Bau Investitionsmaßnahme	Zuschussrückzahlung		0,00
1.2.8_Geleistete Anzahlungen, Anlagen im Bau	Anlagen im Bau Investitionsmaßnahme	Straße		0,00
1.2.8_Geleistete Anzahlungen, Anlagen im Bau	Anlagen im Bau Investitionsmaßnahme	Straße		0,00
1.2.8_Geleistete Anzahlungen, Anlagen im Bau	Anlagen im Bau Investitionsmaßnahme	Straße		0,00
1.2.8_Geleistete Anzahlungen, Anlagen im Bau	Anlagen im Bau Investitionsmaßnahme	Rückzahlung von Zuwendungen		0,00
1.2.8_Geleistete Anzahlungen, Anlagen im Bau	Anlagen im Bau Investitionsmaßnahme	Rückzahlung Bund Hördenstr.		0,00
1.2.8_Geleistete Anzahlungen, Anlagen im Bau	Anlagen im Bau Investitionsmaßnahme	Rückzahlung DB Hördenstr.		0,00
1.2.8_Geleistete Anzahlungen, Anlagen im Bau	Anlagen im Bau Investitionsmaßnahme	Erstattungen		0,00
1.2.8_Geleistete Anzahlungen, Anlagen im Bau	Anlagen im Bau Investitionsmaßnahme	Verkehrstechnik		0,00
1.2.8_Geleistete Anzahlungen, Anlagen im Bau	Anlagen im Bau Investitionsmaßnahme	Straße		0,00
1.2.8_Geleistete Anzahlungen, Anlagen im Bau	Anlagen im Bau Investitionsmaßnahme	Brücken		0,00

Bilanzposition	Anlagenklassenbezeichnung	Anlagenbezeichnung I	Anlagenbezeichnung II	Restbuchwert zum 31.12.2022 in Euro
1.2.8_Geleistete Anzahlungen, Anlagen im Bau	Anlagen im Bau Investitionsmaßnahme	Verkehrstechnik		0,00
1.2.8_Geleistete Anzahlungen, Anlagen im Bau	Anlagen im Bau Investitionsmaßnahme	Straße		0,00
1.2.8_Geleistete Anzahlungen, Anlagen im Bau	Anlagen im Bau Investitionsmaßnahme	Kanäle		0,00
1.2.8_Geleistete Anzahlungen, Anlagen im Bau	Anlagen im Bau Investitionsmaßnahme	Straße		0,00
1.2.8_Geleistete Anzahlungen, Anlagen im Bau	Anlagen im Bau Investitionsmaßnahme	Stützmauern		0,00
1.2.8_Geleistete Anzahlungen, Anlagen im Bau	Anlagen im Bau Investitionsmaßnahme	Straße		0,00
1.2.8_Geleistete Anzahlungen, Anlagen im Bau	Anlagen im Bau Investitionsmaßnahme	Verkehrstechnik		0,00
1.2.8_Geleistete Anzahlungen, Anlagen im Bau	Anlagen im Bau Investitionsmaßnahme	Beleuchtung		0,00
1.2.8_Geleistete Anzahlungen, Anlagen im Bau	Anlagen im Bau Investitionsmaßnahme	Straße		0,00
1.2.8_Geleistete Anzahlungen, Anlagen im Bau	Anlagen im Bau Investitionsmaßnahme	Kanäle		0,00
1.2.8_Geleistete Anzahlungen, Anlagen im Bau	Anlagen im Bau Investitionsmaßnahme	Straße		0,00
1.2.8_Geleistete Anzahlungen, Anlagen im Bau	Anlagen im Bau Investitionsmaßnahme	Verkehrstechnik		0,00
1.2.8_Geleistete Anzahlungen, Anlagen im Bau	Anlagen im Bau Investitionsmaßnahme	Straße		0,00
1.2.8_Geleistete Anzahlungen, Anlagen im Bau	Anlagen im Bau Investitionsmaßnahme	Straße		0,00
1.2.8_Geleistete Anzahlungen, Anlagen im Bau	Anlagen im Bau Investitionsmaßnahme	Grunderwerb		0,00
1.2.8_Geleistete Anzahlungen, Anlagen im Bau	Anlagen im Bau Investitionsmaßnahme	Verkehrstechnik		0,00

Bilanzposition	Anlagenklassenbezeichnung	Anlagenbezeichnung I	Anlagenbezeichnung II	Restbuchwert zum 31.12.2022 in Euro
1.2.8_Geleistete Anzahlungen, Anlagen im Bau	Anlagen im Bau Investitionsmaßnahme	Straße		0,00
1.2.8_Geleistete Anzahlungen, Anlagen im Bau	Anlagen im Bau Investitionsmaßnahme	Kanäle		0,00
1.2.8_Geleistete Anzahlungen, Anlagen im Bau	Anlagen im Bau Investitionsmaßnahme	Brücken		0,00
1.2.8_Geleistete Anzahlungen, Anlagen im Bau	Anlagen im Bau Investitionsmaßnahme	Tunnel		0,00
1.2.8_Geleistete Anzahlungen, Anlagen im Bau	Anlagen im Bau Investitionsmaßnahme	Verkehrstechnik		0,00
1.2.8_Geleistete Anzahlungen, Anlagen im Bau	Anlagen im Bau Investitionsmaßnahme	Straße		0,00
1.2.8_Geleistete Anzahlungen, Anlagen im Bau	Anlagen im Bau Investitionsmaßnahme	Straße		0,00
1.2.8_Geleistete Anzahlungen, Anlagen im Bau	Anlagen im Bau Investitionsmaßnahme	Ausbau Brüderstraße		0,00
1.2.8_Geleistete Anzahlungen, Anlagen im Bau	Anlagen im Bau Investitionsmaßnahme	Ausbau Lönsweg		0,00
1.2.8_Geleistete Anzahlungen, Anlagen im Bau	Anlagen im Bau Investitionsmaßnahme	Straße		0,00
1.2.8_Geleistete Anzahlungen, Anlagen im Bau	Anlagen im Bau Investitionsmaßnahme	Hammacherstraße		0,00
1.2.8_Geleistete Anzahlungen, Anlagen im Bau	Anlagen im Bau Investitionsmaßnahme	Straße		0,00
1.2.8_Geleistete Anzahlungen, Anlagen im Bau	Anlagen im Bau Investitionsmaßnahme	Grunderwerb		0,00
1.2.8_Geleistete Anzahlungen, Anlagen im Bau	Anlagen im Bau Investitionsmaßnahme	Straße		0,00
1.2.8_Geleistete Anzahlungen, Anlagen im Bau	Anlagen im Bau Investitionsmaßnahme	Verkehrstechnik		0,00
1.2.8_Geleistete Anzahlungen, Anlagen im Bau	Anlagen im Bau Investitionsmaßnahme	Straße		0,00

Bilanzposition	Anlagenklassenbezeichnung	Anlagenbezeichnung I	Anlagenbezeichnung II	Restbuchwert zum 31.12.2022 in Euro
1.2.8_Geleistete Anzahlungen, Anlagen im Bau	Anlagen im Bau Investitionsmaßnahme	Straße		0,00
1.2.8_Geleistete Anzahlungen, Anlagen im Bau	Anlagen im Bau Investitionsmaßnahme	Straßenbau Reh		0,00
1.2.8_Geleistete Anzahlungen, Anlagen im Bau	Anlagen im Bau Investitionsmaßnahme	Grunderwerb		0,00
1.2.8_Geleistete Anzahlungen, Anlagen im Bau	Anlagen im Bau Investitionsmaßnahme	Verkehrstechnik		0,00
1.2.8_Geleistete Anzahlungen, Anlagen im Bau	Anlagen im Bau Investitionsmaßnahme	Straße		0,00
1.2.8_Geleistete Anzahlungen, Anlagen im Bau	Anlagen im Bau Investitionsmaßnahme	Straßenbau Herbeck		0,00
1.2.8_Geleistete Anzahlungen, Anlagen im Bau	Anlagen im Bau Investitionsmaßnahme	Verkehrstechnik		0,00
1.2.8_Geleistete Anzahlungen, Anlagen im Bau	Anlagen im Bau Investitionsmaßnahme	Kanäle		0,00
1.2.8_Geleistete Anzahlungen, Anlagen im Bau	Anlagen im Bau Investitionsmaßnahme	Straße		0,00
1.2.8_Geleistete Anzahlungen, Anlagen im Bau	Anlagen im Bau Investitionsmaßnahme	Park, Spielplätze		0,00
1.2.8_Geleistete Anzahlungen, Anlagen im Bau	Anlagen im Bau Investitionsmaßnahme	Grünzug Eckesey		0,00
1.2.8_Geleistete Anzahlungen, Anlagen im Bau	Anlagen im Bau Investitionsmaßnahme	Park, Spielplätze		0,00
1.2.8_Geleistete Anzahlungen, Anlagen im Bau	Anlagen im Bau Investitionsmaßnahme	Straße		0,00
1.2.8_Geleistete Anzahlungen, Anlagen im Bau	Anlagen im Bau Investitionsmaßnahme	Straße		0,00
1.2.8_Geleistete Anzahlungen, Anlagen im Bau	Anlagen im Bau Investitionsmaßnahme	Straße		0,00
1.2.8_Geleistete Anzahlungen, Anlagen im Bau	Anlagen im Bau Investitionsmaßnahme	div. Restabwicklungen		0,00

Bilanzposition	Anlagenklassenbezeichnung	Anlagenbezeichnung I	Anlagenbezeichnung II	Restbuchwert zum 31.12.2022 in Euro
1.2.8_Geleistete Anzahlungen, Anlagen im Bau	Anlagen im Bau Investitionsmaßnahme	Straße		0,00
1.2.8_Geleistete Anzahlungen, Anlagen im Bau	Anlagen im Bau Investitionsmaßnahme	Straße		0,00
1.2.8_Geleistete Anzahlungen, Anlagen im Bau	Anlagen im Bau Investitionsmaßnahme	Beleuchtung		0,00
1.2.8_Geleistete Anzahlungen, Anlagen im Bau	Anlagen im Bau Investitionsmaßnahme	Straße, Südhofstraße		0,00
1.2.8_Geleistete Anzahlungen, Anlagen im Bau	Anlagen im Bau Investitionsmaßnahme	Straße, Pferdewiese		0,00
1.2.8_Geleistete Anzahlungen, Anlagen im Bau	Anlagen im Bau Investitionsmaßnahme	Ausbau Alter Henkhauser Weg		0,00
1.2.8_Geleistete Anzahlungen, Anlagen im Bau	Anlagen im Bau Investitionsmaßnahme	Straße		0,00
1.2.8_Geleistete Anzahlungen, Anlagen im Bau	Anlagen im Bau Investitionsmaßnahme	Straße		0,00
1.2.8_Geleistete Anzahlungen, Anlagen im Bau	Anlagen im Bau Investitionsmaßnahme	Straße		0,00
1.2.8_Geleistete Anzahlungen, Anlagen im Bau	Anlagen im Bau Investitionsmaßnahme	Investitionen		0,00
1.2.8_Geleistete Anzahlungen, Anlagen im Bau	Anlagen im Bau Investitionsmaßnahme	Radwege, Dortmunder Straße		0,00
1.2.8_Geleistete Anzahlungen, Anlagen im Bau	Anlagen im Bau Investitionsmaßnahme	Straße		0,00
1.2.8_Geleistete Anzahlungen, Anlagen im Bau	Anlagen im Bau Investitionsmaßnahme	Straße		0,00
1.2.8_Geleistete Anzahlungen, Anlagen im Bau	Anlagen im Bau Investitionsmaßnahme	Investitionen		0,00
1.2.8_Geleistete Anzahlungen, Anlagen im Bau	Anlagen im Bau Investitionsmaßnahme	Fußweg Malmedystraße		0,00
1.2.8_Geleistete Anzahlungen, Anlagen im Bau	Anlagen im Bau Investitionsmaßnahme	Fritz-Reuter-Straße		0,00

Bilanzposition	Anlagenklassenbezeichnung	Anlagenbezeichnung I	Anlagenbezeichnung II	Restbuchwert zum 31.12.2022 in Euro
1.2.8_Geleistete Anzahlungen, Anlagen im Bau	Anlagen im Bau Investitionsmaßnahme	Verkehrstechnik		0,00
1.2.8_Geleistete Anzahlungen, Anlagen im Bau	Anlagen im Bau Investitionsmaßnahme	Beleuchtung		0,00
1.2.8_Geleistete Anzahlungen, Anlagen im Bau	Anlagen im Bau Investitionsmaßnahme	Straße		0,00
1.2.8_Geleistete Anzahlungen, Anlagen im Bau	Anlagen im Bau Investitionsmaßnahme	Straße		0,00
1.2.8_Geleistete Anzahlungen, Anlagen im Bau	Anlagen im Bau Investitionsmaßnahme	Beleuchtung		0,00
1.2.8_Geleistete Anzahlungen, Anlagen im Bau	Anlagen im Bau Investitionsmaßnahme	Straße		0,00
1.2.8_Geleistete Anzahlungen, Anlagen im Bau	Anlagen im Bau Investitionsmaßnahme	Brüderstraße		0,00
1.2.8_Geleistete Anzahlungen, Anlagen im Bau	Anlagen im Bau Investitionsmaßnahme	Friedrichstraße		0,00
1.2.8_Geleistete Anzahlungen, Anlagen im Bau	Anlagen im Bau Investitionsmaßnahme	Kanäle		0,00
1.2.8_Geleistete Anzahlungen, Anlagen im Bau	Anlagen im Bau Investitionsmaßnahme	Am Sonnenberg		0,00
1.2.8_Geleistete Anzahlungen, Anlagen im Bau	Anlagen im Bau Investitionsmaßnahme	Investitionen		0,00
1.2.8_Geleistete Anzahlungen, Anlagen im Bau	Anlagen im Bau Investitionsmaßnahme	Brücken Planungskosten		0,00
1.2.8_Geleistete Anzahlungen, Anlagen im Bau	Anlagen im Bau Investitionsmaßnahme	Investitionszuwendungen an Dritte		0,00
1.2.8_Geleistete Anzahlungen, Anlagen im Bau	Anlagen im Bau Investitionsmaßnahme	Grunderwerb		0,00
1.2.8_Geleistete Anzahlungen, Anlagen im Bau	Anlagen im Bau Investitionsmaßnahme	Erschließungskosten Anteil SEH		0,00
1.2.8_Geleistete Anzahlungen, Anlagen im Bau	Anlagen im Bau Investitionsmaßnahme	Straße		0,00

Bilanzposition	Anlagenklassenbezeichnung	Anlagenbezeichnung I	Anlagenbezeichnung II	Restbuchwert zum 31.12.2022 in Euro
1.2.8_Geleistete Anzahlungen, Anlagen im Bau	Anlagen im Bau Investitionsmaßnahme	Straße		0,00
1.2.8_Geleistete Anzahlungen, Anlagen im Bau	Anlagen im Bau Investitionsmaßnahme	Reh Kompensation		0,00
1.2.8_Geleistete Anzahlungen, Anlagen im Bau	Anlagen im Bau Investitionsmaßnahme	Straße		0,00
1.2.8_Geleistete Anzahlungen, Anlagen im Bau	Anlagen im Bau Investitionsmaßnahme	Grunderwerb		0,00
1.2.8_Geleistete Anzahlungen, Anlagen im Bau	Anlagen im Bau Investitionsmaßnahme	Straße		0,00
1.2.8_Geleistete Anzahlungen, Anlagen im Bau	Anlagen im Bau Investitionsmaßnahme	Erwerb u. Bau von Meßeinrichtungen, Gesc		0,00
1.2.8_Geleistete Anzahlungen, Anlagen im Bau	Anlagen im Bau Investitionsmaßnahme	Straße		0,00
1.2.8_Geleistete Anzahlungen, Anlagen im Bau	Anlagen im Bau Investitionsmaßnahme	Straße - BV Mittel		0,00
1.2.8_Geleistete Anzahlungen, Anlagen im Bau	Anlagen im Bau Investitionsmaßnahme	Investitionen		0,00
1.2.8_Geleistete Anzahlungen, Anlagen im Bau	Anlagen im Bau Investitionsmaßnahme	Grunderwerb		0,00
1.2.8_Geleistete Anzahlungen, Anlagen im Bau	Anlagen im Bau Investitionsmaßnahme	Verkehrstechnik		0,00
1.2.8_Geleistete Anzahlungen, Anlagen im Bau	Anlagen im Bau Investitionsmaßnahme	Straße		0,00
1.2.8_Geleistete Anzahlungen, Anlagen im Bau	Anlagen im Bau Investitionsmaßnahme	Beleuchtung		0,00
1.2.8_Geleistete Anzahlungen, Anlagen im Bau	Anlagen im Bau Investitionsmaßnahme	Straße		0,00
1.2.8_Geleistete Anzahlungen, Anlagen im Bau	Anlagen im Bau Investitionsmaßnahme	Investitionen		0,00
1.2.8_Geleistete Anzahlungen, Anlagen im Bau	Anlagen im Bau Investitionsmaßnahme	Dickenbruchstraße		0,00

Bilanzposition	Anlagenklassenbezeichnung	Anlagenbezeichnung I	Anlagenbezeichnung II	Restbuchwert zum 31.12.2022 in Euro
1.2.8_Geleistete Anzahlungen, Anlagen im Bau	Anlagen im Bau Investitionsmaßnahme	Lenaustraße		0,00
1.2.8_Geleistete Anzahlungen, Anlagen im Bau	Anlagen im Bau Investitionsmaßnahme	Wilhelmstraße		0,00
1.2.8_Geleistete Anzahlungen, Anlagen im Bau	Anlagen im Bau Investitionsmaßnahme	Verkehrstechnik		0,00
1.2.8_Geleistete Anzahlungen, Anlagen im Bau	Anlagen im Bau Investitionsmaßnahme	Verkehrstechnik		0,00
1.2.8_Geleistete Anzahlungen, Anlagen im Bau	Anlagen im Bau Investitionsmaßnahme	Beleuchtung		0,00
1.2.8_Geleistete Anzahlungen, Anlagen im Bau	Anlagen im Bau Investitionsmaßnahme	Straße		0,00
1.2.8_Geleistete Anzahlungen, Anlagen im Bau	Anlagen im Bau Investitionsmaßnahme	Straße		0,00
1.2.8_Geleistete Anzahlungen, Anlagen im Bau	Anlagen im Bau Investitionsmaßnahme	Ausbau Fuhrparkstraße		0,00
1.2.8_Geleistete Anzahlungen, Anlagen im Bau	Anlagen im Bau Investitionsmaßnahme	Straße		0,00
1.2.8_Geleistete Anzahlungen, Anlagen im Bau	Anlagen im Bau Investitionsmaßnahme	Straße		0,00
1.2.8_Geleistete Anzahlungen, Anlagen im Bau	Anlagen im Bau Investitionsmaßnahme	Bülowstraße		0,00
1.2.8_Geleistete Anzahlungen, Anlagen im Bau	Anlagen im Bau Investitionsmaßnahme	Denkmalstraße		0,00
1.2.8_Geleistete Anzahlungen, Anlagen im Bau	Anlagen im Bau Investitionsmaßnahme	01 Eduard-Müller-Straße		0,00
1.2.8_Geleistete Anzahlungen, Anlagen im Bau	Anlagen im Bau Investitionsmaßnahme	01 Eppenhauser-Straße		0,00
1.2.8_Geleistete Anzahlungen, Anlagen im Bau	Anlagen im Bau Investitionsmaßnahme	01 Hagener Straße		0,00
1.2.8_Geleistete Anzahlungen, Anlagen im Bau	Anlagen im Bau Investitionsmaßnahme	02 Heinitzstraße		0,00



Bilanzposition	Anlagenklassenbezeichnung	Anlagenbezeichnung I	Anlagenbezeichnung II	Restbuchwert zum 31.12.2022 in Euro
1.2.8_Geleistete Anzahlungen, Anlagen im Bau	Anlagen im Bau Investitionsmaßnahme	Kattenohler Straße		0,00
1.2.8_Geleistete Anzahlungen, Anlagen im Bau	Anlagen im Bau Investitionsmaßnahme	Selbecker Straße		0,00
1.2.8_Geleistete Anzahlungen, Anlagen im Bau	Anlagen im Bau Investitionsmaßnahme	Schlössersbusch		0,00
1.2.8_Geleistete Anzahlungen, Anlagen im Bau	Anlagen im Bau Investitionsmaßnahme	Straße		0,00
1.2.8_Geleistete Anzahlungen, Anlagen im Bau	Anlagen im Bau Investitionsmaßnahme	Weiterleitung Zuwendung an Investor		0,00
1.2.8_Geleistete Anzahlungen, Anlagen im Bau	Anlagen im Bau Investitionsmaßnahme	Inv.Zuschuss an DB, BÜ Osemundstr.		0,00
1.2.8_Geleistete Anzahlungen, Anlagen im Bau	Anlagen im Bau Investitionsmaßnahme	Holthäuser Str.		0,00
1.2.8_Geleistete Anzahlungen, Anlagen im Bau	Anlagen im Bau Investitionsmaßnahme	Grünflächen		0,00
1.2.8_Geleistete Anzahlungen, Anlagen im Bau	Anlagen im Bau Investitionsmaßnahme	Rückzahlung von Zuwendungen		0,00
1.2.8_Geleistete Anzahlungen, Anlagen im Bau	Anlagen im Bau Investitionsmaßnahme	Am Rastebaum		0,00
1.2.8_Geleistete Anzahlungen, Anlagen im Bau	Anlagen im Bau Investitionsmaßnahme	Schulthardtstr.		0,00
1.2.8_Geleistete Anzahlungen, Anlagen im Bau	Anlagen im Bau Investitionsmaßnahme	Friedensstr.		0,00
1.2.8_Geleistete Anzahlungen, Anlagen im Bau	Anlagen im Bau Investitionsmaßnahme	Spichernstr.		0,00
1.2.8_Geleistete Anzahlungen, Anlagen im Bau	Anlagen im Bau Investitionsmaßnahme	Kamannstr.		0,00
1.2.8_Geleistete Anzahlungen, Anlagen im Bau	Anlagen im Bau Investitionsmaßnahme	Ruhrstr.		0,00
1.2.8_Geleistete Anzahlungen, Anlagen im Bau	Anlagen im Bau Investitionsmaßnahme	Detmolder Str.		0,00

Bilanzposition	Anlagenklassenbezeichnung	Anlagenbezeichnung I	Anlagenbezeichnung II	Restbuchwert zum 31.12.2022 in Euro
1.2.8_Geleistete Anzahlungen, Anlagen im Bau	Anlagen im Bau Investitionsmaßnahme	Akazienweg		0,00
1.2.8_Geleistete Anzahlungen, Anlagen im Bau	Anlagen im Bau Investitionsmaßnahme	Schmittwinkel		0,00
1.2.8_Geleistete Anzahlungen, Anlagen im Bau	Anlagen im Bau Investitionsmaßnahme	Brusebrink/Lerchenfeld		0,00
1.2.8_Geleistete Anzahlungen, Anlagen im Bau	Anlagen im Bau Investitionsmaßnahme	Christian-Rohlf's-Str./Schumannstr.		0,00
1.2.8_Geleistete Anzahlungen, Anlagen im Bau	Anlagen im Bau Investitionsmaßnahme	Straßenerneuerung Rönselstr.		0,00
1.2.8_Geleistete Anzahlungen, Anlagen im Bau	Anlagen im Bau Investitionsmaßnahme	Kaiserstr.		0,00
1.2.8_Geleistete Anzahlungen, Anlagen im Bau	Anlagen im Bau Investitionsmaßnahme	Blumenstraße		0,00
1.2.8_Geleistete Anzahlungen, Anlagen im Bau	Anlagen im Bau Investitionsmaßnahme	Beiträge Liebigstraße		0,00
1.2.8_Geleistete Anzahlungen, Anlagen im Bau	Anlagen im Bau Investitionsmaßnahme	Straßen		0,00
1.2.8_Geleistete Anzahlungen, Anlagen im Bau	Anlagen im Bau Investitionsmaßnahme	Straße		0,00
1.2.8_Geleistete Anzahlungen, Anlagen im Bau	Anlagen im Bau Investitionsmaßnahme	Straße		0,00
1.2.8_Geleistete Anzahlungen, Anlagen im Bau	Anlagen im Bau Investitionsmaßnahme	Straße		0,00
1.2.8_Geleistete Anzahlungen, Anlagen im Bau	Anlagen im Bau Investitionsmaßnahme	Straße		0,00
1.2.8_Geleistete Anzahlungen, Anlagen im Bau	Anlagen im Bau Investitionsmaßnahme	Straße		0,00
1.2.8_Geleistete Anzahlungen, Anlagen im Bau	Anlagen im Bau Investitionsmaßnahme	Hönnestr.		0,00
1.2.8_Geleistete Anzahlungen, Anlagen im Bau	Anlagen im Bau Investitionsmaßnahme	Straße		0,00

Bilanzposition	Anlagenklassenbezeichnung	Anlagenbezeichnung I	Anlagenbezeichnung II	Restbuchwert zum 31.12.2022 in Euro
1.2.8_Geleistete Anzahlungen, Anlagen im Bau	Anlagen im Bau Investitionsmaßnahme	Beleuchtung		0,00
1.2.8_Geleistete Anzahlungen, Anlagen im Bau	Anlagen im Bau Investitionsmaßnahme	Erschließungsb. Untere Hasencleverstr.		0,00
1.2.8_Geleistete Anzahlungen, Anlagen im Bau	Anlagen im Bau Investitionsmaßnahme	Straße		0,00
1.2.8_Geleistete Anzahlungen, Anlagen im Bau	Anlagen im Bau Investitionsmaßnahme	Rückz. Erschließungsbeiträge Lönsweg		0,00
1.2.8_Geleistete Anzahlungen, Anlagen im Bau	Anlagen im Bau Investitionsmaßnahme	Beteiligung Enervie		0,00
1.2.8_Geleistete Anzahlungen, Anlagen im Bau	Anlagen im Bau Investitionsmaßnahme	Beleuchtung		0,00
1.2.8_Geleistete Anzahlungen, Anlagen im Bau	Anlagen im Bau Investitionsmaßnahme	Beleuchtung		0,00
1.2.8_Geleistete Anzahlungen, Anlagen im Bau	Anlagen im Bau Investitionsmaßnahme	Ausbau Breitband		0,00
1.2.8_Geleistete Anzahlungen, Anlagen im Bau	Anlagen im Bau Investitionsmaßnahme	Endausbau Gabelsberger Str.		0,00
1.2.8_Geleistete Anzahlungen, Anlagen im Bau	Anlagen im Bau Investitionsmaßnahme	Straße		0,00
1.2.8_Geleistete Anzahlungen, Anlagen im Bau	Anlagen im Bau Investitionsmaßnahme	Straße		0,00
1.2.8_Geleistete Anzahlungen, Anlagen im Bau	Anlagen im Bau Investitionsmaßnahme	Straße+Kanal+VT		0,00
1.2.8_Geleistete Anzahlungen, Anlagen im Bau	Anlagen im Bau Investitionsmaßnahme	Endausbau Fuß-Radweg Verbandsstr.		0,00
1.2.8_Geleistete Anzahlungen, Anlagen im Bau	Anlagen im Bau Investitionsmaßnahme	Verkehrstechnik		0,00
1.2.8_Geleistete Anzahlungen, Anlagen im Bau	Anlagen im Bau Investitionsmaßnahme	Straßen		0,00
1.2.8_Geleistete Anzahlungen, Anlagen im Bau	Anlagen im Bau Investitionsmaßnahme	Europaplatz Straße		0,00

Bilanzposition	Anlagenklassenbezeichnung	Anlagenbezeichnung I	Anlagenbezeichnung II	Restbuchwert zum 31.12.2022 in Euro
1.2.8_Geleistete Anzahlungen, Anlagen im Bau	Anlagen im Bau Investitionsmaßnahme	FGÜ Bahnstr. (Aldi)		0,00
1.2.8_Geleistete Anzahlungen, Anlagen im Bau	Anlagen im Bau Investitionsmaßnahme	FGÜ Bahnstr./Herrenstr.		0,00
1.2.8_Geleistete Anzahlungen, Anlagen im Bau	Anlagen im Bau Investitionsmaßnahme	ÖPNV-Maßnahme Körnerstr. Straße		0,00
1.2.8_Geleistete Anzahlungen, Anlagen im Bau	Anlagen im Bau Investitionsmaßnahme	Rückz. Erschließungsbeiträge Birkenstr.		0,00
1.2.8_Geleistete Anzahlungen, Anlagen im Bau	Anlagen im Bau Investitionsmaßnahme	Erst. für Tiefbau-B226 HA-Vorhalle		0,00
1.2.8_Geleistete Anzahlungen, Anlagen im Bau	Anlagen im Bau Investitionsmaßnahme	Endausbau Mühlhauser Str.	5.000073.705.304	0,00
1.2.8_Geleistete Anzahlungen, Anlagen im Bau	Anlagen im Bau Investitionsmaßnahme	LärmSchumacher Straße	5.000398.705.300	0,00
1.2.8_Geleistete Anzahlungen, Anlagen im Bau	Anlagen im Bau Investitionsmaßnahme	BoelerFGÜ Straße	5.000414.705.300	0,00
1.2.8_Geleistete Anzahlungen, Anlagen im Bau	Anlagen im Bau Investitionsmaßnahme	Unterst. Politik/Verw.steuerung IPM		0,00
1.2.8_Geleistete Anzahlungen, Anlagen im Bau	Anlagen im Bau Investitionsmaßnahme	Büroeinrichtung IPM		0,00
1.2.8_Geleistete Anzahlungen, Anlagen im Bau	Anlagen im Bau Investitionsmaßnahme	Ankauf von Fahrzeugen und Zubehör		0,00
1.2.8_Geleistete Anzahlungen, Anlagen im Bau	Anlagen im Bau Investitionsmaßnahme	Fachliteratur, IPM		0,00
1.2.8_Geleistete Anzahlungen, Anlagen im Bau	Anlagen im Bau Investitionsmaßnahme	Kauf Frankiermaschine		0,00
1.2.8_Geleistete Anzahlungen, Anlagen im Bau	Anlagen im Bau Investitionsmaßnahme	Erwerb von Anlagevermögen Teilplan 1116		0,00
1.2.8_Geleistete Anzahlungen, Anlagen im Bau	Anlagen im Bau Investitionsmaßnahme	BürgerämterIPM		0,00
1.2.8_Geleistete Anzahlungen, Anlagen im Bau	Anlagen im Bau Investitionsmaßnahme	BV Eilpe/Dahl		0,00

Bilanzposition	Anlagenklassenbezeichnung	Anlagenbezeichnung I	Anlagenbezeichnung II	Restbuchwert zum 31.12.2022 in Euro
1.2.8_Geleistete Anzahlungen, Anlagen im Bau	Anlagen im Bau Investitionsmaßnahme	BV Haspe IPM		0,00
1.2.8_Geleistete Anzahlungen, Anlagen im Bau	Anlagen im Bau Investitionsmaßnahme	BV Hohenlimburg, IPM		0,00
1.2.8_Geleistete Anzahlungen, Anlagen im Bau	Anlagen im Bau Investitionsmaßnahme	BV Nord, IPM		0,00
1.2.8_Geleistete Anzahlungen, Anlagen im Bau	Anlagen im Bau Investitionsmaßnahme	BV Eilpe/Dahl, IPM		0,00
1.2.8_Geleistete Anzahlungen, Anlagen im Bau	Anlagen im Bau Investitionsmaßnahme	BV Mitte, IPM		0,00
1.2.8_Geleistete Anzahlungen, Anlagen im Bau	Anlagen im Bau Investitionsmaßnahme	Baumaßnahmen BV Haspe		0,00
1.2.8_Geleistete Anzahlungen, Anlagen im Bau	Anlagen im Bau Investitionsmaßnahme	Rückbau B 7		0,00
1.2.8_Geleistete Anzahlungen, Anlagen im Bau	Anlagen im Bau Investitionsmaßnahme	Schulwegsicherung Geweke		0,00
1.2.8_Geleistete Anzahlungen, Anlagen im Bau	Anlagen im Bau Investitionsmaßnahme	Investitionskostenzusch. BV Eilpe/Dahl		0,00
1.2.8_Geleistete Anzahlungen, Anlagen im Bau	Anlagen im Bau Investitionsmaßnahme	Investitionskostenzuschuss BV Haspe		0,00
1.2.8_Geleistete Anzahlungen, Anlagen im Bau	Anlagen im Bau Investitionsmaßnahme	Investitionskostenzuschuss BV Mitte		0,00
1.2.8_Geleistete Anzahlungen, Anlagen im Bau	Anlagen im Bau Investitionsmaßnahme	Investitionskostenzusch. BV Hohenlimb.		0,00
1.2.8_Geleistete Anzahlungen, Anlagen im Bau	Anlagen im Bau Investitionsmaßnahme	Finanzmanagement/Controlling IPM		0,00
1.2.8_Geleistete Anzahlungen, Anlagen im Bau	Anlagen im Bau Investitionsmaßnahme	Unbebaute Grundstücke IPM		0,00
1.2.8_Geleistete Anzahlungen, Anlagen im Bau	Anlagen im Bau Investitionsmaßnahme	Verwaltung Liegenschaften IPM		0,00
1.2.8_Geleistete Anzahlungen, Anlagen im Bau	Anlagen im Bau Investitionsmaßnahme	Ausstattung IPM		0,00

Bilanzposition	Anlagenklassenbezeichnung	Anlagenbezeichnung I	Anlagenbezeichnung II	Restbuchwert zum 31.12.2022 in Euro
1.2.8_Geleistete Anzahlungen, Anlagen im Bau	Anlagen im Bau Investitionsmaßnahme	Erw. Sachanlagevermögen (Kont.-Kl. 0)		0,00
1.2.8_Geleistete Anzahlungen, Anlagen im Bau	Anlagen im Bau Investitionsmaßnahme	Cafeteria,IPM		0,00
1.2.8_Geleistete Anzahlungen, Anlagen im Bau	Anlagen im Bau Investitionsmaßnahme	Anschaffung Werkstattausrüstung, IPM		0,00
1.2.8_Geleistete Anzahlungen, Anlagen im Bau	Anlagen im Bau Investitionsmaßnahme	Investive Pauschalmaßnahmen		0,00
1.2.8_Geleistete Anzahlungen, Anlagen im Bau	Anlagen im Bau Investitionsmaßnahme	Zuwendungen		0,00
1.2.8_Geleistete Anzahlungen, Anlagen im Bau	Anlagen im Bau Investitionsmaßnahme	Büroeinrichtung Schwerbehinderte IPM		0,00
1.2.8_Geleistete Anzahlungen, Anlagen im Bau	Anlagen im Bau Investitionsmaßnahme	Büromöbel, Büromaschinen IPM		0,00
1.2.8_Geleistete Anzahlungen, Anlagen im Bau	Anlagen im Bau Investitionsmaßnahme	Jugendverkehrsschule IPM		0,00
1.2.8_Geleistete Anzahlungen, Anlagen im Bau	Anlagen im Bau Investitionsmaßnahme	Anschaffung Messgeräte		0,00
1.2.8_Geleistete Anzahlungen, Anlagen im Bau	Anlagen im Bau Investitionsmaßnahme	Öffentl. Sicherheit und Ordnung		0,00
1.2.8_Geleistete Anzahlungen, Anlagen im Bau	Anlagen im Bau Investitionsmaßnahme	Tierschutz u. Verbraucherberatung, IPM		0,00
1.2.8_Geleistete Anzahlungen, Anlagen im Bau	Anlagen im Bau Investitionsmaßnahme	Lebensmittelüberwachung, IPM		0,00
1.2.8_Geleistete Anzahlungen, Anlagen im Bau	Anlagen im Bau Investitionsmaßnahme	Ausrüstungsgegenst. Feuerw., IPM		0,00
1.2.8_Geleistete Anzahlungen, Anlagen im Bau	Anlagen im Bau Investitionsmaßnahme	Fernmeldeanlagen Feuerwehr, IPM		0,00
1.2.8_Geleistete Anzahlungen, Anlagen im Bau	Anlagen im Bau Investitionsmaßnahme	Lehranstalt Rettungsassistenten, IPM		0,00
1.2.8_Geleistete Anzahlungen, Anlagen im Bau	Anlagen im Bau Investitionsmaßnahme	Großschadenerschein./Katastr.Schutz IPM	5.800017.710	0,00

Bilanzposition	Anlagenklassenbezeichnung	Anlagenbezeichnung I	Anlagenbezeichnung II	Restbuchwert zum 31.12.2022 in Euro
1.2.8_Geleistete Anzahlungen, Anlagen im Bau	Anlagen im Bau Investitionsmaßnahme	Selbstverwaltung Grundschulen IPM		0,00
1.2.8_Geleistete Anzahlungen, Anlagen im Bau	Anlagen im Bau Investitionsmaßnahme	Offene Ganztagschule, IPM		0,00
1.2.8_Geleistete Anzahlungen, Anlagen im Bau	Anlagen im Bau Investitionsmaßnahme	Anschaffung Spielgeräte Schulhöfe		0,00
1.2.8_Geleistete Anzahlungen, Anlagen im Bau	Anlagen im Bau Investitionsmaßnahme	Brandschaden Grundschule Boloh, IPM		0,00
1.2.8_Geleistete Anzahlungen, Anlagen im Bau	Anlagen im Bau Investitionsmaßnahme	OGS - Neuausstattung - GS Erwerb von IPM		0,00
1.2.8_Geleistete Anzahlungen, Anlagen im Bau	Anlagen im Bau Investitionsmaßnahme	Selbstverwaltung Hauptschulen IPM		0,00
1.2.8_Geleistete Anzahlungen, Anlagen im Bau	Anlagen im Bau Investitionsmaßnahme	Offene Ganztagschule, IPM		0,00
1.2.8_Geleistete Anzahlungen, Anlagen im Bau	Anlagen im Bau Investitionsmaßnahme	Hauptsch. Ganztagssoff. Sek.Stufe I IPM		0,00
1.2.8_Geleistete Anzahlungen, Anlagen im Bau	Anlagen im Bau Investitionsmaßnahme	Ausstattung Gute Schule 2020 (2112)		0,00
1.2.8_Geleistete Anzahlungen, Anlagen im Bau	Anlagen im Bau Investitionsmaßnahme	Selbstverwaltung Realschulen IPM		0,00
1.2.8_Geleistete Anzahlungen, Anlagen im Bau	Anlagen im Bau Investitionsmaßnahme	Brandschaden Realschule Heinr.- Heine,IPM		0,00
1.2.8_Geleistete Anzahlungen, Anlagen im Bau	Anlagen im Bau Investitionsmaßnahme	Realschul Ganztagssoff. Sek.Stufe I IPM		0,00
1.2.8_Geleistete Anzahlungen, Anlagen im Bau	Anlagen im Bau Investitionsmaßnahme	Ausstattung Gute Schule 2020 (2115)		0,00
1.2.8_Geleistete Anzahlungen, Anlagen im Bau	Anlagen im Bau Investitionsmaßnahme	Ausstattung Gute Schule 2020 (2116)		0,00
1.2.8_Geleistete Anzahlungen, Anlagen im Bau	Anlagen im Bau Investitionsmaßnahme	Selbstverwaltung Gymnasien IPM		0,00
1.2.8_Geleistete Anzahlungen, Anlagen im Bau	Anlagen im Bau Investitionsmaßnahme	Gymnasien Ganztagssoff. Sek.Stufe I IPM		0,00

Bilanzposition	Anlagenklassenbezeichnung	Anlagenbezeichnung I	Anlagenbezeichnung II	Restbuchwert zum 31.12.2022 in Euro
1.2.8_Geleistete Anzahlungen, Anlagen im Bau	Anlagen im Bau Investitionsmaßnahme	Ausstattung Gute Schule 2020 (2117)		0,00
1.2.8_Geleistete Anzahlungen, Anlagen im Bau	Anlagen im Bau Investitionsmaßnahme	Selbstverwaltung Gesamtschulen IPM		0,00
1.2.8_Geleistete Anzahlungen, Anlagen im Bau	Anlagen im Bau Investitionsmaßnahme	Gesamtsch.Ganztagsoff. Sek.Stufe I IPM		0,00
1.2.8_Geleistete Anzahlungen, Anlagen im Bau	Anlagen im Bau Investitionsmaßnahme	Ausstattung Gute Schule 2020 (2118)		0,00
1.2.8_Geleistete Anzahlungen, Anlagen im Bau	Anlagen im Bau Investitionsmaßnahme	Selbstverwaltung Förderschulen IPM		0,00
1.2.8_Geleistete Anzahlungen, Anlagen im Bau	Anlagen im Bau Investitionsmaßnahme	Offene Ganztagschule, Förderschulen IPM		0,00
1.2.8_Geleistete Anzahlungen, Anlagen im Bau	Anlagen im Bau Investitionsmaßnahme	Fördersch Ganztagsoff. Sek.Stufe I IPM		0,00
1.2.8_Geleistete Anzahlungen, Anlagen im Bau	Anlagen im Bau Investitionsmaßnahme	Selbstverwaltung Berufskollegs IPM		0,00
1.2.8_Geleistete Anzahlungen, Anlagen im Bau	Anlagen im Bau Investitionsmaßnahme	Förderprogramm Berufskollegs, IPM		0,00
1.2.8_Geleistete Anzahlungen, Anlagen im Bau	Anlagen im Bau Investitionsmaßnahme	Ausstattung BK K-Kollwitz Erwerb von IPM		0,00
1.2.8_Geleistete Anzahlungen, Anlagen im Bau	Anlagen im Bau Investitionsmaßnahme	Ausstattung BK Cuno I Erwerb von IPM		0,00
1.2.8_Geleistete Anzahlungen, Anlagen im Bau	Anlagen im Bau Investitionsmaßnahme	Ausstattung BK Cuno II Erwerb von IPM		0,00
1.2.8_Geleistete Anzahlungen, Anlagen im Bau	Anlagen im Bau Investitionsmaßnahme	Geräte Stadtbildstelle IPM		0,00
1.2.8_Geleistete Anzahlungen, Anlagen im Bau	Anlagen im Bau Investitionsmaßnahme	Spielgeräte auf Schulhöfen, IPM		0,00
1.2.8_Geleistete Anzahlungen, Anlagen im Bau	Anlagen im Bau Investitionsmaßnahme	Nutzersp. Maßn. Ausstattung IPM		0,00
1.2.8_Geleistete Anzahlungen, Anlagen im Bau	Anlagen im Bau Investitionsmaßnahme	Grundschulen		0,00



Bilanzposition	Anlagenklassenbezeichnung	Anlagenbezeichnung I	Anlagenbezeichnung II	Restbuchwert zum 31.12.2022 in Euro
1.2.8_Geleistete Anzahlungen, Anlagen im Bau	Anlagen im Bau Investitionsmaßnahme	Realschulen		0,00
1.2.8_Geleistete Anzahlungen, Anlagen im Bau	Anlagen im Bau Investitionsmaßnahme	Gymnasien		0,00
1.2.8_Geleistete Anzahlungen, Anlagen im Bau	Anlagen im Bau Investitionsmaßnahme	Förderschulen		0,00
1.2.8_Geleistete Anzahlungen, Anlagen im Bau	Anlagen im Bau Investitionsmaßnahme	Gesamtschulen		0,00
1.2.8_Geleistete Anzahlungen, Anlagen im Bau	Anlagen im Bau Investitionsmaßnahme	Grundschulen		0,00
1.2.8_Geleistete Anzahlungen, Anlagen im Bau	Anlagen im Bau Investitionsmaßnahme	Realschulen		0,00
1.2.8_Geleistete Anzahlungen, Anlagen im Bau	Anlagen im Bau Investitionsmaßnahme	Förderschulen		0,00
1.2.8_Geleistete Anzahlungen, Anlagen im Bau	Anlagen im Bau Investitionsmaßnahme	Ausstattung Projekt Inklusion IPM		0,00
1.2.8_Geleistete Anzahlungen, Anlagen im Bau	Anlagen im Bau Investitionsmaßnahme	Beschaffung Küchengeräte Schulen IPM		0,00
1.2.8_Geleistete Anzahlungen, Anlagen im Bau	Anlagen im Bau Investitionsmaßnahme	Grundschulen		0,00
1.2.8_Geleistete Anzahlungen, Anlagen im Bau	Anlagen im Bau Investitionsmaßnahme	Hauptschulen		0,00
1.2.8_Geleistete Anzahlungen, Anlagen im Bau	Anlagen im Bau Investitionsmaßnahme	Realschulen		0,00
1.2.8_Geleistete Anzahlungen, Anlagen im Bau	Anlagen im Bau Investitionsmaßnahme	Gymnasien		0,00
1.2.8_Geleistete Anzahlungen, Anlagen im Bau	Anlagen im Bau Investitionsmaßnahme	Berufskollegs		0,00
1.2.8_Geleistete Anzahlungen, Anlagen im Bau	Anlagen im Bau Investitionsmaßnahme	Förderschulen		0,00
1.2.8_Geleistete Anzahlungen, Anlagen im Bau	Anlagen im Bau Investitionsmaßnahme	Gesamtschulen		0,00

Bilanzposition	Anlagenklassenbezeichnung	Anlagenbezeichnung I	Anlagenbezeichnung II	Restbuchwert zum 31.12.2022 in Euro
1.2.8_Geleistete Anzahlungen, Anlagen im Bau	Anlagen im Bau Investitionsmaßnahme	Sekundarschulen		0,00
1.2.8_Geleistete Anzahlungen, Anlagen im Bau	Anlagen im Bau Investitionsmaßnahme	Sekundarschulen		0,00
1.2.8_Geleistete Anzahlungen, Anlagen im Bau	Anlagen im Bau Investitionsmaßnahme	Grundschulen		0,00
1.2.8_Geleistete Anzahlungen, Anlagen im Bau	Anlagen im Bau Investitionsmaßnahme	Realschulen		0,00
1.2.8_Geleistete Anzahlungen, Anlagen im Bau	Anlagen im Bau Investitionsmaßnahme	Gymnasien		0,00
1.2.8_Geleistete Anzahlungen, Anlagen im Bau	Anlagen im Bau Investitionsmaßnahme	Förderschulen		0,00
1.2.8_Geleistete Anzahlungen, Anlagen im Bau	Anlagen im Bau Investitionsmaßnahme	Gesamtschulen		0,00
1.2.8_Geleistete Anzahlungen, Anlagen im Bau	Anlagen im Bau Investitionsmaßnahme	Selbstverwaltung Sekundarschulen IPM		0,00
1.2.8_Geleistete Anzahlungen, Anlagen im Bau	Anlagen im Bau Investitionsmaßnahme	Sekundarschulen		0,00
1.2.8_Geleistete Anzahlungen, Anlagen im Bau	Anlagen im Bau Investitionsmaßnahme	Ausstattungsgegenstände IPM		0,00
1.2.8_Geleistete Anzahlungen, Anlagen im Bau	Anlagen im Bau Investitionsmaßnahme	Lehrerparkplätze IPM		0,00
1.2.8_Geleistete Anzahlungen, Anlagen im Bau	Anlagen im Bau Investitionsmaßnahme	Erwerb von Luftfilter- Auszahlungen		0,00
1.2.8_Geleistete Anzahlungen, Anlagen im Bau	Anlagen im Bau Investitionsmaßnahme	Förderprogramm Luftfilter- Zuwendungen		0,00
1.2.8_Geleistete Anzahlungen, Anlagen im Bau	Anlagen im Bau Investitionsmaßnahme	Förderprogramm Extra Geld		0,00
1.2.8_Geleistete Anzahlungen, Anlagen im Bau	Anlagen im Bau Investitionsmaßnahme	Karl - Ernst - Osthaus -Museum, IPM		0,00
1.2.8_Geleistete Anzahlungen, Anlagen im Bau	Anlagen im Bau Investitionsmaßnahme	Einrichtung Historisches Centrum IPM		0,00

Bilanzposition	Anlagenklassenbezeichnung	Anlagenbezeichnung I	Anlagenbezeichnung II	Restbuchwert zum 31.12.2022 in Euro
1.2.8_Geleistete Anzahlungen, Anlagen im Bau	Anlagen im Bau Investitionsmaßnahme	Dauerausst. Historisches Centrum IPM		0,00
1.2.8_Geleistete Anzahlungen, Anlagen im Bau	Anlagen im Bau Investitionsmaßnahme	Ankauf v. Kunstgegenständen		0,00
1.2.8_Geleistete Anzahlungen, Anlagen im Bau	Anlagen im Bau Investitionsmaßnahme	Spenden		0,00
1.2.8_Geleistete Anzahlungen, Anlagen im Bau	Anlagen im Bau Investitionsmaßnahme	Einrichtung Stadtarchiv IPM		0,00
1.2.8_Geleistete Anzahlungen, Anlagen im Bau	Anlagen im Bau Investitionsmaßnahme	Ausrüstung u. Einricht. Theater IPM		0,00
1.2.8_Geleistete Anzahlungen, Anlagen im Bau	Anlagen im Bau Investitionsmaßnahme	Ankauf Instrumente, IPM		0,00
1.2.8_Geleistete Anzahlungen, Anlagen im Bau	Anlagen im Bau Investitionsmaßnahme	Vermögensveräußerung (ungültig)		0,00
1.2.8_Geleistete Anzahlungen, Anlagen im Bau	Anlagen im Bau Investitionsmaßnahme	Rückzahlung von Zuwendungen		0,00
1.2.8_Geleistete Anzahlungen, Anlagen im Bau	Anlagen im Bau Investitionsmaßnahme	M.-Reger-Musikschule IPM		0,00
1.2.8_Geleistete Anzahlungen, Anlagen im Bau	Anlagen im Bau Investitionsmaßnahme	M.-Reger-Musikschule IPM Zuwendungen		0,00
1.2.8_Geleistete Anzahlungen, Anlagen im Bau	Anlagen im Bau Investitionsmaßnahme	M.-Reger-Musikschule IPM		0,00
1.2.8_Geleistete Anzahlungen, Anlagen im Bau	Anlagen im Bau Investitionsmaßnahme	Volkshochschule IPM		0,00
1.2.8_Geleistete Anzahlungen, Anlagen im Bau	Anlagen im Bau Investitionsmaßnahme	Technische Ausstattung LearnLab		0,00
1.2.8_Geleistete Anzahlungen, Anlagen im Bau	Anlagen im Bau Investitionsmaßnahme	Bücherei IPM		0,00
1.2.8_Geleistete Anzahlungen, Anlagen im Bau	Anlagen im Bau Investitionsmaßnahme	Büroeinrichtung Schwerbehinderte, IPM		0,00
1.2.8_Geleistete Anzahlungen, Anlagen im Bau	Anlagen im Bau Investitionsmaßnahme	Fachliteratur, IPM		0,00

Bilanzposition	Anlagenklassenbezeichnung	Anlagenbezeichnung I	Anlagenbezeichnung II	Restbuchwert zum 31.12.2022 in Euro
1.2.8_Geleistete Anzahlungen, Anlagen im Bau	Anlagen im Bau Investitionsmaßnahme	Büromöbel, Büromaschinen Job Center IPM		0,00
1.2.8_Geleistete Anzahlungen, Anlagen im Bau	Anlagen im Bau Investitionsmaßnahme	Soziale Einrichtungen, IPM		0,00
1.2.8_Geleistete Anzahlungen, Anlagen im Bau	Anlagen im Bau Investitionsmaßnahme	Erwerb Genossenschaftsanteile		0,00
1.2.8_Geleistete Anzahlungen, Anlagen im Bau	Anlagen im Bau Investitionsmaßnahme	Sonst. Einr. f. junge Mensch./Fam. IPM		0,00
1.2.8_Geleistete Anzahlungen, Anlagen im Bau	Anlagen im Bau Investitionsmaßnahme	Einrichtungen der Jugendarbeit IPM		0,00
1.2.8_Geleistete Anzahlungen, Anlagen im Bau	Anlagen im Bau Investitionsmaßnahme	Sonst. Einr. f.junge Mensch.Erstattungen		0,00
1.2.8_Geleistete Anzahlungen, Anlagen im Bau	Anlagen im Bau Investitionsmaßnahme	Einrichtung Tageseinr. für Kinder IPM		0,00
1.2.8_Geleistete Anzahlungen, Anlagen im Bau	Anlagen im Bau Investitionsmaßnahme	Tageseinr. Kinder Aussenanl. IPM		0,00
1.2.8_Geleistete Anzahlungen, Anlagen im Bau	Anlagen im Bau Investitionsmaßnahme	Verwendung Bildungspauschale für FB 55		0,00
1.2.8_Geleistete Anzahlungen, Anlagen im Bau	Anlagen im Bau Investitionsmaßnahme	Einrichtung Sprachförderung		0,00
1.2.8_Geleistete Anzahlungen, Anlagen im Bau	Anlagen im Bau Investitionsmaßnahme	Einrichtung Integr. Erziehung		0,00
1.2.8_Geleistete Anzahlungen, Anlagen im Bau	Anlagen im Bau Investitionsmaßnahme	Einrichtung Familienzentren		0,00
1.2.8_Geleistete Anzahlungen, Anlagen im Bau	Anlagen im Bau Investitionsmaßnahme	Einrichtung Sprachförderung		0,00
1.2.8_Geleistete Anzahlungen, Anlagen im Bau	Anlagen im Bau Investitionsmaßnahme	Einrichtung Integr. Erziehung		0,00
1.2.8_Geleistete Anzahlungen, Anlagen im Bau	Anlagen im Bau Investitionsmaßnahme	Einrichtung Betr. Inv.		0,00
1.2.8_Geleistete Anzahlungen, Anlagen im Bau	Anlagen im Bau Investitionsmaßnahme	Einrichtung Familienzentren		0,00

Bilanzposition	Anlagenklassenbezeichnung	Anlagenbezeichnung I	Anlagenbezeichnung II	Restbuchwert zum 31.12.2022 in Euro
1.2.8_Geleistete Anzahlungen, Anlagen im Bau	Anlagen im Bau Investitionsmaßnahme	Einrichtung Erprobungsnetzwerk		0,00
1.2.8_Geleistete Anzahlungen, Anlagen im Bau	Anlagen im Bau Investitionsmaßnahme	Einrichtung Sprache u. Integration		0,00
1.2.8_Geleistete Anzahlungen, Anlagen im Bau	Anlagen im Bau Investitionsmaßnahme	Einrichtung Sprache und Integration		0,00
1.2.8_Geleistete Anzahlungen, Anlagen im Bau	Anlagen im Bau Investitionsmaßnahme	Einrichtung Eigenmittel		0,00
1.2.8_Geleistete Anzahlungen, Anlagen im Bau	Anlagen im Bau Investitionsmaßnahme	Einrichtung Eigenmittel		0,00
1.2.8_Geleistete Anzahlungen, Anlagen im Bau	Anlagen im Bau Investitionsmaßnahme	Einrichtung Fiskalpakt		0,00
1.2.8_Geleistete Anzahlungen, Anlagen im Bau	Anlagen im Bau Investitionsmaßnahme	Ausstattung Brandschaden		0,00
1.2.8_Geleistete Anzahlungen, Anlagen im Bau	Anlagen im Bau Investitionsmaßnahme	Ausstattung Brandschaden		0,00
1.2.8_Geleistete Anzahlungen, Anlagen im Bau	Anlagen im Bau Investitionsmaßnahme	Erstattung Wehrfritz		0,00
1.2.8_Geleistete Anzahlungen, Anlagen im Bau	Anlagen im Bau Investitionsmaßnahme	Einrichtungen der Jugendarbeit IPM		0,00
1.2.8_Geleistete Anzahlungen, Anlagen im Bau	Anlagen im Bau Investitionsmaßnahme	Jugendarb. Invest.Zuwendungen an Dritte		0,00
1.2.8_Geleistete Anzahlungen, Anlagen im Bau	Anlagen im Bau Investitionsmaßnahme	Brandschaden Jugendzentrum Emst, IPM		0,00
1.2.8_Geleistete Anzahlungen, Anlagen im Bau	Anlagen im Bau Investitionsmaßnahme	Familienzentrum		0,00
1.2.8_Geleistete Anzahlungen, Anlagen im Bau	Anlagen im Bau Investitionsmaßnahme	Familienzentrum		0,00
1.2.8_Geleistete Anzahlungen, Anlagen im Bau	Anlagen im Bau Investitionsmaßnahme	Familienzentrum, IPM		0,00
1.2.8_Geleistete Anzahlungen, Anlagen im Bau	Anlagen im Bau Investitionsmaßnahme	Sonst. Einrichtungen		0,00

Bilanzposition	Anlagenklassenbezeichnung	Anlagenbezeichnung I	Anlagenbezeichnung II	Restbuchwert zum 31.12.2022 in Euro
1.2.8_Geleistete Anzahlungen, Anlagen im Bau	Anlagen im Bau Investitionsmaßnahme	Rückzahlung		0,00
1.2.8_Geleistete Anzahlungen, Anlagen im Bau	Anlagen im Bau Investitionsmaßnahme	Hochwasser Jugendarbeit IPM		0,00
1.2.8_Geleistete Anzahlungen, Anlagen im Bau	Anlagen im Bau Investitionsmaßnahme	Einrichtung Kinderspielplätze IPM	8.800213.710	0,00
1.2.8_Geleistete Anzahlungen, Anlagen im Bau	Anlagen im Bau Investitionsmaßnahme	Gemeindenaehe Therapie, IPM	L_Gemeindenaehe Therapie, IPM	0,00
1.2.8_Geleistete Anzahlungen, Anlagen im Bau	Anlagen im Bau Investitionsmaßnahme	Chemische Untersuchungen Geräte IPM		0,00
1.2.8_Geleistete Anzahlungen, Anlagen im Bau	Anlagen im Bau Investitionsmaßnahme	Chemische Unters. EDV- Ausstattung, IPM		0,00
1.2.8_Geleistete Anzahlungen, Anlagen im Bau	Anlagen im Bau Investitionsmaßnahme	Chemische Untersuchungen Geräte, IPM		0,00
1.2.8_Geleistete Anzahlungen, Anlagen im Bau	Anlagen im Bau Investitionsmaßnahme	Einzahlungen Kuratorium		0,00
1.2.8_Geleistete Anzahlungen, Anlagen im Bau	Anlagen im Bau Investitionsmaßnahme	Chemische Unters. EDV- Ausstattung, IPM		0,00
1.2.8_Geleistete Anzahlungen, Anlagen im Bau	Anlagen im Bau Investitionsmaßnahme	Einzahlung Stammkapital AöR		0,00
1.2.8_Geleistete Anzahlungen, Anlagen im Bau	Anlagen im Bau Investitionsmaßnahme	Pharmazeutische-techn- Lehranstalt IPM		0,00
1.2.8_Geleistete Anzahlungen, Anlagen im Bau	Anlagen im Bau Investitionsmaßnahme	Gesundheitswesen IPM		0,00
1.2.8_Geleistete Anzahlungen, Anlagen im Bau	Anlagen im Bau Investitionsmaßnahme	Medizinische Geräte		0,00
1.2.8_Geleistete Anzahlungen, Anlagen im Bau	Anlagen im Bau Investitionsmaßnahme	Geringwertige Vermögensgegenstände		0,00
1.2.8_Geleistete Anzahlungen, Anlagen im Bau	Anlagen im Bau Investitionsmaßnahme	Sport- u. Spielgeräte		0,00
1.2.8_Geleistete Anzahlungen, Anlagen im Bau	Anlagen im Bau Investitionsmaßnahme	Sport- u. Spielgeräte		0,00

Bilanzposition	Anlagenklassenbezeichnung	Anlagenbezeichnung I	Anlagenbezeichnung II	Restbuchwert zum 31.12.2022 in Euro
1.2.8_Geleistete Anzahlungen, Anlagen im Bau	Anlagen im Bau Investitionsmaßnahme	Aussenlagen Sportstätten IPM		0,00
1.2.8_Geleistete Anzahlungen, Anlagen im Bau	Anlagen im Bau Investitionsmaßnahme	Erwerb Zeitmessanlage Westfalenbad		0,00
1.2.8_Geleistete Anzahlungen, Anlagen im Bau	Anlagen im Bau Investitionsmaßnahme	Maschinen u. Geräte Katasterverw, IPM		0,00
1.2.8_Geleistete Anzahlungen, Anlagen im Bau	Anlagen im Bau Investitionsmaßnahme	Maschinen u. Geräte -67, Gemeindestraßen		0,00
1.2.8_Geleistete Anzahlungen, Anlagen im Bau	Anlagen im Bau Investitionsmaßnahme	Verkehrszeichen u. - einrichtungen (67)		0,00
1.2.8_Geleistete Anzahlungen, Anlagen im Bau	Anlagen im Bau Investitionsmaßnahme	Kleingärten u.Naherholungsgebiete, IPM		0,00
1.2.8_Geleistete Anzahlungen, Anlagen im Bau	Anlagen im Bau Investitionsmaßnahme	Verkehrstechnik IPM		0,00
1.2.8_Geleistete Anzahlungen, Anlagen im Bau	Anlagen im Bau Investitionsmaßnahme	Parkscheinautomaten-IPM		0,00
1.2.8_Geleistete Anzahlungen, Anlagen im Bau	Anlagen im Bau Investitionsmaßnahme	Erwerb von GWG		0,00
1.2.8_Geleistete Anzahlungen, Anlagen im Bau	Anlagen im Bau Investitionsmaßnahme	Gemeindestraßen IPM		0,00
1.2.8_Geleistete Anzahlungen, Anlagen im Bau	Anlagen im Bau Investitionsmaßnahme	Parkanlagen/Öffentliche Grünflächen,IPM		0,00
1.2.8_Geleistete Anzahlungen, Anlagen im Bau	Anlagen im Bau Investitionsmaßnahme	Abrechnung auf AIB - Erstattung WBH		0,00
1.2.8_Geleistete Anzahlungen, Anlagen im Bau	Anlagen im Bau Investitionsmaßnahme	Meßgeräte/Fahrzeuge		0,00
1.2.8_Geleistete Anzahlungen, Anlagen im Bau	Anlagen im Bau Investitionsmaßnahme	Erwerb Fahrzeuge		0,00
1.2.8_Geleistete Anzahlungen, Anlagen im Bau	Anlagen im Bau Investitionsmaßnahme	Wasserwirtschaft IPM		0,00
1.2.8_Geleistete Anzahlungen, Anlagen im Bau	Anlagen im Bau Investitionsmaßnahme	Erwerb von Urnenstelen IPM		0,00

Bilanzposition	Anlagenklassenbezeichnung	Anlagenbezeichnung I	Anlagenbezeichnung II	Restbuchwert zum 31.12.2022 in Euro
1.2.8_Geleistete Anzahlungen, Anlagen im Bau	Anlagen im Bau Investitionsmaßnahme	Maschinen u. Geräten Friedhöfe IPM		0,00
1.2.8_Geleistete Anzahlungen, Anlagen im Bau	Anlagen im Bau Investitionsmaßnahme	Erwerb v. Masch. u. Geräten Krematorium		0,00
1.2.8_Geleistete Anzahlungen, Anlagen im Bau	Anlagen im Bau Investitionsmaßnahme	Naherhol., Naturparks, Wildgehege, IPM		0,00
1.2.8_Geleistete Anzahlungen, Anlagen im Bau	Anlagen im Bau Investitionsmaßnahme	Land- u. Forstwirtschaft, IPM		0,00
1.2.8_Geleistete Anzahlungen, Anlagen im Bau	Anlagen im Bau Investitionsmaßnahme	Fahrzeuge und Maschinen, IPM		0,00
1.2.8_Geleistete Anzahlungen, Anlagen im Bau	Anlagen im Bau Investitionsmaßnahme	Umweltschutzmaßnahmen IPM		0,00
1.2.8_Geleistete Anzahlungen, Anlagen im Bau	Anlagen im Bau Investitionsmaßnahme	Stadthalle, Einrichtungsgegenstände, IPM		0,00
1.2.8_Geleistete Anzahlungen, Anlagen im Bau	Anlagen im Bau Investitionsmaßnahme	Märkte, IPM		0,00
1.2.8_Geleistete Anzahlungen, Anlagen im Bau	Anlagen im Bau Investitionsmaßnahme	Tourismus IPM		0,00
1.2.8_Geleistete Anzahlungen, Anlagen im Bau	Anlagen im Bau Investitionsmaßnahme	Karl-Ernst-Osthaus-Museum, IPM		0,00
1.2.8_Geleistete Anzahlungen, Anlagen im Bau	Anlagen im Bau Investitionsmaßnahme	IP-Adressmanagement		0,00
1.2.8_Geleistete Anzahlungen, Anlagen im Bau	Anlagen im Bau Investitionsmaßnahme	Telefonanlage-Erw. Sachanlagevermögen		0,00
1.2.8_Geleistete Anzahlungen, Anlagen im Bau	Anlagen im Bau Investitionsmaßnahme	Hardware Arbeitsplatzausstatt Stadt, IPM		0,00
1.2.8_Geleistete Anzahlungen, Anlagen im Bau	Anlagen im Bau Investitionsmaßnahme	Bürokommunikation		0,00
1.2.8_Geleistete Anzahlungen, Anlagen im Bau	Anlagen im Bau Investitionsmaßnahme	Fahrerlaubniswesen Sachanlagevermögen		0,00
1.2.8_Geleistete Anzahlungen, Anlagen im Bau	Anlagen im Bau Investitionsmaßnahme	DMS GewSt Erw. Sachanlageverm (KKI.0)		0,00



Bilanzposition	Anlagenklassenbezeichnung	Anlagenbezeichnung I	Anlagenbezeichnung II	Restbuchwert zum 31.12.2022 in Euro
1.2.8_Geleistete Anzahlungen, Anlagen im Bau	Anlagen im Bau Investitionsmaßnahme	Bibdia Erw. Sachanlageverm (K-Kl. 0)		0,00
1.2.8_Geleistete Anzahlungen, Anlagen im Bau	Anlagen im Bau Investitionsmaßnahme	Äskulab21		0,00
1.2.8_Geleistete Anzahlungen, Anlagen im Bau	Anlagen im Bau Investitionsmaßnahme	Kita-VerfahrenErw. Sachanlageverm (KKI0)		0,00
1.2.8_Geleistete Anzahlungen, Anlagen im Bau	Anlagen im Bau Investitionsmaßnahme	Kita-VerfahrenErw. Sachanlageverm (KKI0)		0,00
1.2.8_Geleistete Anzahlungen, Anlagen im Bau	Anlagen im Bau Investitionsmaßnahme	Alarm-Software		0,00
1.2.8_Geleistete Anzahlungen, Anlagen im Bau	Anlagen im Bau Investitionsmaßnahme	E-Government-Erw. Sachanlagevermögen		0,00
1.2.8_Geleistete Anzahlungen, Anlagen im Bau	Anlagen im Bau Investitionsmaßnahme	Software Flüchtlinge UKR		0,00
1.2.8_Geleistete Anzahlungen, Anlagen im Bau	Anlagen im Bau Investitionsmaßnahme	Erw. Wertpapieren d. Anlagevermögens		0,00
1.2.8_Geleistete Anzahlungen, Anlagen im Bau	Anlagen im Bau Investitionsmaßnahme	Ankauf		0,00
1.2.8_Geleistete Anzahlungen, Anlagen im Bau	Anlagen im Bau Investitionsmaßnahme	Finanzanlagen (Kauf/Verkauf)		0,00
1.2.8_Geleistete Anzahlungen, Anlagen im Bau	Anlagen im Bau Investitionsmaßnahme	Hauptschule Geschwister-Scholl		0,00
1.2.8_Geleistete Anzahlungen, Anlagen im Bau	Anlagen im Bau Investitionsmaßnahme	Baunebenkosten		0,00
1.2.8_Geleistete Anzahlungen, Anlagen im Bau	Anlagen im Bau Investitionsmaßnahme	Realschule Luise - Rehling		0,00
1.2.8_Geleistete Anzahlungen, Anlagen im Bau	Anlagen im Bau Investitionsmaßnahme	Förderschule Pestalozzi		0,00
1.2.8_Geleistete Anzahlungen, Anlagen im Bau	Anlagen im Bau Investitionsmaßnahme	Bauwerk-technische Anlagen		0,00
1.2.8_Geleistete Anzahlungen, Anlagen im Bau	Anlagen im Bau Investitionsmaßnahme	Investitionen		0,00

Bilanzposition	Anlagenklassenbezeichnung	Anlagenbezeichnung I	Anlagenbezeichnung II	Restbuchwert zum 31.12.2022 in Euro
1.2.8_Geleistete Anzahlungen, Anlagen im Bau	Anlagen im Bau Investitionsmaßnahme	Investitionen		0,00
1.2.8_Geleistete Anzahlungen, Anlagen im Bau	Anlagen im Bau Investitionsmaßnahme	Investitionen		0,00
1.2.8_Geleistete Anzahlungen, Anlagen im Bau	Anlagen im Bau Investitionsmaßnahme	Bauwerk-technische Anlagen		0,00
1.2.8_Geleistete Anzahlungen, Anlagen im Bau	Anlagen im Bau Investitionsmaßnahme	Investitionszuwendungen an Dritte		0,00
1.2.8_Geleistete Anzahlungen, Anlagen im Bau	Anlagen im Bau Investitionsmaßnahme	Rückzahlung Investitionszuschuss		0,00
1.2.8_Geleistete Anzahlungen, Anlagen im Bau	Anlagen im Bau Investitionsmaßnahme	Bauwerk/Baukonstruktion		0,00
1.2.8_Geleistete Anzahlungen, Anlagen im Bau	Anlagen im Bau Investitionsmaßnahme	Baunebenkosten		0,00
1.2.8_Geleistete Anzahlungen, Anlagen im Bau	Anlagen im Bau Investitionsmaßnahme	Investitionszuwendungen an Dritte		0,00
1.2.8_Geleistete Anzahlungen, Anlagen im Bau	Anlagen im Bau Investitionsmaßnahme	Betriebs- und Geschäftsausstattung IPM		0,00
1.2.8_Geleistete Anzahlungen, Anlagen im Bau	Anlagen im Bau Investitionsmaßnahme	Investitionszuwendungen an Dritte		0,00
1.2.8_Geleistete Anzahlungen, Anlagen im Bau	Anlagen im Bau Investitionsmaßnahme	Spielplatz		0,00
1.2.8_Geleistete Anzahlungen, Anlagen im Bau	Anlagen im Bau Investitionsmaßnahme	PC-Administration, IPM		0,00
1.2.8_Geleistete Anzahlungen, Anlagen im Bau	Anlagen im Bau Investitionsmaßnahme	Bürger-/ Politik-Software, IPM		0,00
1.2.8_Geleistete Anzahlungen, Anlagen im Bau	Anlagen im Bau Investitionsmaßnahme	Netzwerksicherheit, IPM		0,00
1.2.8_Geleistete Anzahlungen, Anlagen im Bau	Anlagen im Bau Investitionsmaßnahme	Windows-Server, IPM		0,00
1.2.8_Geleistete Anzahlungen, Anlagen im Bau	Anlagen im Bau Investitionsmaßnahme	Cohesity Erw. Sachanlageverm (KKI. 0)		0,00

Bilanzposition	Anlagenklassenbezeichnung	Anlagenbezeichnung I	Anlagenbezeichnung II	Restbuchwert zum 31.12.2022 in Euro
1.2.8_Geleistete Anzahlungen, Anlagen im Bau	Anlagen im Bau Investitionsmaßnahme	ESXi Erw. Sachanlageverm (Kont.-Kl. 0)		0,00
1.2.8_Geleistete Anzahlungen, Anlagen im Bau	Anlagen im Bau Investitionsmaßnahme	Cohesity Erw. Sachanlageverm (KKI. 0)		0,00
1.2.8_Geleistete Anzahlungen, Anlagen im Bau	Anlagen im Bau Investitionsmaßnahme	Linux-Server, IPM		0,00
1.2.8_Geleistete Anzahlungen, Anlagen im Bau	Anlagen im Bau Investitionsmaßnahme	Datensicherung, IPM		0,00
1.2.8_Geleistete Anzahlungen, Anlagen im Bau	Anlagen im Bau Investitionsmaßnahme	DatensicherungErw. Sachanlageverm(KKI.0)		0,00
1.2.8_Geleistete Anzahlungen, Anlagen im Bau	Anlagen im Bau Investitionsmaßnahme	DMS Stadt Erw. Sachanlageverm (KKI. 0)		0,00
1.2.8_Geleistete Anzahlungen, Anlagen im Bau	Anlagen im Bau Investitionsmaßnahme	DMSErw. Sachanlagevermögen (Kont.-Kl. 0)		0,00
1.2.8_Geleistete Anzahlungen, Anlagen im Bau	Anlagen im Bau Investitionsmaßnahme	DMS Stadt Erw. Sachanlageverm (KKI. 0)		0,00
1.2.8_Geleistete Anzahlungen, Anlagen im Bau	Anlagen im Bau Investitionsmaßnahme	IT, IPM		0,00
1.2.8_Geleistete Anzahlungen, Anlagen im Bau	Anlagen im Bau Investitionsmaßnahme	Erw. Sachanlagevermögen (Kont.- Kl. 0)		0,00
1.2.8_Geleistete Anzahlungen, Anlagen im Bau	Anlagen im Bau Investitionsmaßnahme	Richard-Römer-Lennebad		0,00
1.2.8_Geleistete Anzahlungen, Anlagen im Bau	Anlagen im Bau Investitionsmaßnahme	Investitionszuwendungen an Dritte		0,00
1.2.8_Geleistete Anzahlungen, Anlagen im Bau	Anlagen im Bau Investitionsmaßnahme	Umbau/Erweiterung Freibad Henkhausen	5.000747.700.300	0,00
1.2.8_Geleistete Anzahlungen, Anlagen im Bau	Anlagen im Bau Investitionsmaßnahme	Investitionszuwendungen an Dritte		0,00
1.2.8_Geleistete Anzahlungen, Anlagen im Bau	Anlagen im Bau Investitionsmaßnahme	Rückabwicklung Zuwendung		0,00
1.2.8_Geleistete Anzahlungen, Anlagen im Bau	Anlagen im Bau Investitionsmaßnahme	Kitas Bauwerk/Baukonstruktion		0,00

Bilanzposition	Anlagenklassenbezeichnung	Anlagenbezeichnung I	Anlagenbezeichnung II	Restbuchwert zum 31.12.2022 in Euro
1.2.8_Geleistete Anzahlungen, Anlagen im Bau	Anlagen im Bau Investitionsmaßnahme	Kitas Bauwerk-technische Anlagen		0,00
1.2.8_Geleistete Anzahlungen, Anlagen im Bau	Anlagen im Bau Investitionsmaßnahme	Kitas Ausstattung und Kunstwerke	5.000403.700.600	0,00
1.2.8_Geleistete Anzahlungen, Anlagen im Bau	Anlagen im Bau Investitionsmaßnahme	Erwerb von Unternehmensanteilen		0,00
3_Aktive Rechnungsabgrenzung	ARAP Investitionszusch. an Dritte	Förderverein der Grundschule Hestert		0,00
3_Aktive Rechnungsabgrenzung	ARAP Investitionszusch. an Dritte	Kanu-Club Hohenlimburg e.V.		0,00
3_Aktive Rechnungsabgrenzung	ARAP Investitionszusch. an Dritte	Kanu-Club Hohenlimburg e.V.		0,00
3_Aktive Rechnungsabgrenzung	ARAP Investitionszusch. an Dritte	Elterninitiative Kinderhaus Purzelbaum	Kinderhaus Purzelbaum Elseyer Straße 52	0,00
3_Aktive Rechnungsabgrenzung	ARAP Investitionszusch. an Dritte	KITA Hegemann GmbH	Kita Altenhagener Str. 60 a	0,00
3_Aktive Rechnungsabgrenzung	ARAP Investitionszusch. an Dritte	Kita Hegemann GmbH	Kita Altenhagener Str. 60 a	0,00
3_Aktive Rechnungsabgrenzung	ARAP Investitionszusch. an Dritte	katholischer Gemeindeverband Ruhr-Mark	Kita An der Egge 3	0,00
3_Aktive Rechnungsabgrenzung	ARAP Investitionszusch. an Dritte	evangelisches Kirchenkreisamt Iserlohn-Lüdenscheid	Kita Auf dem Bauloh 12	0,00
3_Aktive Rechnungsabgrenzung	ARAP Investitionszusch. an Dritte	Kreiskirchenamt Hagen, Hattingen-Witten, Schwelm	Kita Bebelstr. 18	0,00
3_Aktive Rechnungsabgrenzung	ARAP Investitionszusch. an Dritte	Kreiskirchenamt Hagen, Hattingen-Witten, Schwelm	Kita Bergruthe 1	0,00
3_Aktive Rechnungsabgrenzung	ARAP Investitionszusch. an Dritte	Elterninitiative Spiel- u. Kinderhaus Eilpe e.V.	Kita Berliner Allee 48	0,00
3_Aktive Rechnungsabgrenzung	ARAP Investitionszusch. an Dritte	Diakonisches Werk EN/Hagen	Kita Bürgerstr.	0,00
3_Aktive Rechnungsabgrenzung	ARAP Investitionszusch. an Dritte	Kita Hegemann gGmbH	Kita Elberfelder Str.34	0,00

Bilanzposition	Anlagenklassenbezeichnung	Anlagenbezeichnung I	Anlagenbezeichnung II	Restbuchwert zum 31.12.2022 in Euro
3_Aktive Rechnungsabgrenzung	ARAP Investitionszusch. an Dritte	kath. Kindertageseinrichtungen Ruhr-Mark gGmbH	Kita Enneper Str. 124	0,00
3_Aktive Rechnungsabgrenzung	ARAP Investitionszusch. an Dritte	Kreiskirchenamt Hagen, Hattingen-Witten, Schwelm	Kita Enneper Str. 96	0,00
3_Aktive Rechnungsabgrenzung	ARAP Investitionszusch. an Dritte	ev. Kreiskirchenamt-Witten	Kita Eppenhauser Str.152	0,00
3_Aktive Rechnungsabgrenzung	ARAP Investitionszusch. an Dritte	Ev.-luth. Stadtkirchengemeinde	Kita Franzstr. 107	0,00
3_Aktive Rechnungsabgrenzung	ARAP Investitionszusch. an Dritte	Kita Hegemann gGmbH	Kita Franzstr. 85	0,00
3_Aktive Rechnungsabgrenzung	ARAP Investitionszusch. an Dritte	Caritasverband Hagen e.V.	Kita Hochstr. 63	0,00
3_Aktive Rechnungsabgrenzung	ARAP Investitionszusch. an Dritte	Caritas-Verband Hagen e.V.	Kita Hochstraße 61	0,00
3_Aktive Rechnungsabgrenzung	ARAP Investitionszusch. an Dritte	Kita Hegemann gGmbH	Kita Hüttenplatz	0,00
3_Aktive Rechnungsabgrenzung	ARAP Investitionszusch. an Dritte	Kita Bienchen gem. GmbH	Kita Im Alten Holz 77	0,00
3_Aktive Rechnungsabgrenzung	ARAP Investitionszusch. an Dritte	Johanniter-Unfall-Hilfe e.V. Reg.-verb. Ruhr-Lippe	Kita Im Deerth	0,00
3_Aktive Rechnungsabgrenzung	ARAP Investitionszusch. an Dritte	Ev.- luth. Christuskirchengemeinde	Kita In der Welle 38	0,00
3_Aktive Rechnungsabgrenzung	ARAP Investitionszusch. an Dritte	Kindergartengemeinschaft des ev. Kirchenkreises Ha	Kita In der Welle 38	0,00
3_Aktive Rechnungsabgrenzung	ARAP Investitionszusch. an Dritte	ev. Kreiskirchenamt Iserlohn-Lüdenscheid	Kita Kaiserstr. 65	0,00
3_Aktive Rechnungsabgrenzung	ARAP Investitionszusch. an Dritte	ev.-Luth.-Mätthäus Gemeinde	Kita Kützowstr. 118	0,00
3_Aktive Rechnungsabgrenzung	ARAP Investitionszusch. an Dritte	kath. Kindertageseinrichtungen Ruhr-Mark gGmbH	Kita Langestr. 70 b	0,00
3_Aktive Rechnungsabgrenzung	ARAP Investitionszusch. an Dritte	ev. Kreiskirchenamt Iserlohn-Lüdenscheid	Kita Lindenbergstr. 23 b	0,00

Bilanzposition	Anlagenklassenbezeichnung	Anlagenbezeichnung I	Anlagenbezeichnung II	Restbuchwert zum 31.12.2022 in Euro
3_Aktive Rechnungsabgrenzung	ARAP Investitionszusch. an Dritte	Ev. Jugendhilfe Iserlohn-Hagen gGmbH	Kita Oase Loxbaum, Bürgerstr.35	0,00
3_Aktive Rechnungsabgrenzung	ARAP Investitionszusch. an Dritte	AWO Bezirk Westfälisches Westfalen e.V.	Kita Overbergstr. 125	0,00
3_Aktive Rechnungsabgrenzung	ARAP Investitionszusch. an Dritte	KITA Hegemann gGmbH	Kita Piepenbrink 65	0,00
3_Aktive Rechnungsabgrenzung	ARAP Investitionszusch. an Dritte	AWO Bezirksverband westfälisches Westfalen e.V.	Kita Piepenstockstr. 82	0,00
3_Aktive Rechnungsabgrenzung	ARAP Investitionszusch. an Dritte	Caritasverband Hagen	Kita Rembergstr. 31	0,00
3_Aktive Rechnungsabgrenzung	ARAP Investitionszusch. an Dritte	Kreiskirchenamt Hagen, Hattingen-Witten, Schwelm	Kita Rheinstr.	0,00
3_Aktive Rechnungsabgrenzung	ARAP Investitionszusch. an Dritte	Johanniter-Unfall-Hilfe e.V. Reg.-verb. Ruhr-Lippe	Kita Rodersiepen	0,00
3_Aktive Rechnungsabgrenzung	ARAP Investitionszusch. an Dritte	Ev. Jugendhilfe Iserlohn-Hagen gGmbH	Kita Salzburger Str. 14	0,00
3_Aktive Rechnungsabgrenzung	ARAP Investitionszusch. an Dritte	Diakonisches Werk Ennepe-Ruhr/Hagen gGmbH	Kita Siemenststr.	0,00
3_Aktive Rechnungsabgrenzung	ARAP Investitionszusch. an Dritte	AWO Unterbezirk Märkischer Kreis	Kita Stadionstr. 16	0,00
3_Aktive Rechnungsabgrenzung	ARAP Investitionszusch. an Dritte	Elterninitiative Tigerente e.V.	Kita Tigerente Grabenstr.	0,00
3_Aktive Rechnungsabgrenzung	ARAP Investitionszusch. an Dritte	Kindergartengem. ev. Tageseinr. Kirchenkreis Hagen	Kita Vorhaller Str. 27	0,00
3_Aktive Rechnungsabgrenzung	ARAP Investitionszusch. an Dritte	AWO Unterbezirk Hagen-Märkischer Kreis	Kita Vorhaller Str. 36	0,00
3_Aktive Rechnungsabgrenzung	ARAP Investitionszusch. an Dritte	Kreiskirchenamt Hagen, Hattingen-Witten, Schwelm	Kita Waldecker Str.	0,00
3_Aktive Rechnungsabgrenzung	ARAP Investitionszusch. an Dritte	Kindertagesstätte Kinderland e.V.	Kita Weißenburger Str. 2 b	0,00
3_Aktive Rechnungsabgrenzung	ARAP Investitionszusch. an Dritte	KITA Hegemann gGmbH	Kita Yorkstr. 11	0,00

Bilanzposition	Anlagenklassenbezeichnung	Anlagenbezeichnung I	Anlagenbezeichnung II	Restbuchwert zum 31.12.2022 in Euro
3_Aktive Rechnungsabgrenzung	ARAP Investitionszusch. an Dritte	Kreiskirchenamt Hagen, Hattingen-Witten, Schwelm	Kita Zum Bollwerk 3 a	0,00
3_Aktive Rechnungsabgrenzung	ARAP Investitionszusch. an Dritte	Kirchenkreis Hagen ev. Jugend		0,00
3_Aktive Rechnungsabgrenzung	ARAP Investitionszusch. an Dritte	ARAP-EB Altenheime und -tagesstätte	1989	0,00
3_Aktive Rechnungsabgrenzung	ARAP Investitionszusch. an Dritte	ARAP-EB Altenheime und -tagesstätte	1990	0,00
3_Aktive Rechnungsabgrenzung	ARAP Investitionszusch. an Dritte	ARAP-EB Altenheime und -tagesstätte	1991	0,00
3_Aktive Rechnungsabgrenzung	ARAP Investitionszusch. an Dritte	ARAP-EB Altenheime und -tagesstätte	1992	0,00
3_Aktive Rechnungsabgrenzung	ARAP Investitionszusch. an Dritte	ARAP-EB Altenheime und -tagesstätte	1993	0,00
3_Aktive Rechnungsabgrenzung	ARAP Investitionszusch. an Dritte	ARAP-EB Altenheime und -tagesstätte	1994	0,00
3_Aktive Rechnungsabgrenzung	ARAP Investitionszusch. an Dritte	ARAP-EB Altenheime und -tagesstätte	1995	0,00
3_Aktive Rechnungsabgrenzung	ARAP Investitionszusch. an Dritte	ARAP-EB Kindertagesstätten	1989	0,00
3_Aktive Rechnungsabgrenzung	ARAP Investitionszusch. an Dritte	ARAP-EB Kindertagesstätten	1990	0,00
3_Aktive Rechnungsabgrenzung	ARAP Investitionszusch. an Dritte	ARAP-EB Kindertagesstätten	1991	0,00
3_Aktive Rechnungsabgrenzung	ARAP Investitionszusch. an Dritte	ARAP-EB Kindertagesstätten	1992	0,00
3_Aktive Rechnungsabgrenzung	ARAP Investitionszusch. an Dritte	ARAP-EB Kindertagesstätten	1993	0,00
3_Aktive Rechnungsabgrenzung	ARAP Investitionszusch. an Dritte	ARAP-EB Kindertagesstätten	1994	0,00
3_Aktive Rechnungsabgrenzung	ARAP Investitionszusch. an Dritte	ARAP-EB Kindertagesstätten	1995	0,00

Bilanzposition	Anlagenklassenbezeichnung	Anlagenbezeichnung I	Anlagenbezeichnung II	Restbuchwert zum 31.12.2022 in Euro
3_Aktive Rechnungsabgrenzung	ARAP Investitionszusch. an Dritte	ARAP-EB Kindertagesstätten	1996	0,00
3_Aktive Rechnungsabgrenzung	ARAP Investitionszusch. an Dritte	ARAP-EB Kindertagesstätten	1997	0,00
3_Aktive Rechnungsabgrenzung	ARAP Investitionszusch. an Dritte	ARAP-EB Kindertagesstätten	1998	0,00
3_Aktive Rechnungsabgrenzung	ARAP Investitionszusch. an Dritte	ARAP-EB Kindertagesstätten	1999	0,00
3_Aktive Rechnungsabgrenzung	ARAP Investitionszusch. an Dritte	ARAP-EB Kindertagesstätten	2000	0,00
3_Aktive Rechnungsabgrenzung	ARAP Investitionszusch. an Dritte	ARAP-EB Kindertagesstätten	2001	0,00
3_Aktive Rechnungsabgrenzung	ARAP Investitionszusch. an Dritte	ARAP-EB Kindertagesstätten	2002	0,00
3_Aktive Rechnungsabgrenzung	ARAP Investitionszusch. an Dritte	ARAP-EB Kindertagesstätten	2003	0,00



Bilanzposition	Anlagenklassenbezeichnung	Anlagenbezeichnung I	Anlagenbezeichnung II	Restbuchwert zum 31.12.2022 in Euro

<b>Bilanzposition</b>	<b>Anlagenklassenbezeichnung</b>	<b>Anlagenbezeichnung I</b>	<b>Anlagenbezeichnung II</b>	<b>Restbuchwert zum 31.12.2022 in Euro</b>



<b>Bilanzposition</b>	<b>Anlagenklassenbezeichnung</b>	<b>Anlagenbezeichnung I</b>	<b>Anlagenbezeichnung II</b>	<b>Restbuchwert zum 31.12.2022 in Euro</b>

Bilanzposition	Anlagenklassenbezeichnung	Anlagenbezeichnung I	Anlagenbezeichnung II	Restbuchwert zum 31.12.2022 in Euro

<b>Bilanzposition</b>	<b>Anlagenklassenbezeichnung</b>	<b>Anlagenbezeichnung I</b>	<b>Anlagenbezeichnung II</b>	<b>Restbuchwert zum 31.12.2022 in Euro</b>

Bilanzposition	Anlagenklassenbezeichnung	Anlagenbezeichnung I	Anlagenbezeichnung II	Restbuchwert zum 31.12.2022 in Euro

<b>Bilanzposition</b>	<b>Anlagenklassenbezeichnung</b>	<b>Anlagenbezeichnung I</b>	<b>Anlagenbezeichnung II</b>	<b>Restbuchwert zum 31.12.2022 in Euro</b>



Bilanzposition	Anlagenklassenbezeichnung	Anlagenbezeichnung I	Anlagenbezeichnung II	Restbuchwert zum 31.12.2022 in Euro



## Übersicht Bilanzpositionen zum 31.12.2022

Position Bilanz	Konto	Kontobezeichnung	Bemerkungen	Gesamtbetrag am 31.12. des Vorjahres EUR	Veränderungen im Haushaltsjahr EUR	Gesamtbetrag am 31.12. des Haushaltsjahres EUR
Aktiva, Sachanlagen	diverse	diverse Anlagen	Aktivierete Anlagen abzgl. AfA, Gegenposition sonstige SoPo 239100	11.029.750,00	928.633,00	11.958.383,00
Aktiva, Forderungen	165250	Forderungen Transferl. öff. Bereich Gute Schule 2020	Gegenposition zu Krediten 326150 und 331628	25.136.022,00	-1.459.159,98	23.676.862,02
Passiva, Sonderposten	239100	Sonstige Sonderposten	Sonderposten zu aktivierten Anlagen abzgl. Auflösung (Anteil aus Sammelkonto)	-11.029.750,00	928.633,00	11.958.383,00
Passiva, Verbindlichkeiten	326150	Invest.kredite v. Kreditinstituten Gute Schule 2020	Kreditabrufe investive Maßnahmen abzüglich Tilgung	-19.397.638,62	905.100,60	-18.492.538,02
Passiva, Verbindlichkeiten	331628	Liqu.kredite von der NRW-Bank Gute Schule 2020	Kreditabrufe konsumtive Maßnahmen abzüglich Tilgung	-5.738.383,38	554.059,38	-5.184.324,00
Passiva, Verbindlichkeiten	379150	Verb. aus Landesprogramm Gute Schule 2020	Saldo = Kreditabrufe investiv abzgl. aktivierte Anlagen	-9.016.326,60	1.367.384,62	-7.648.941,98
Passiva, Rechnungsabgrenzung	399100	Übrige PRA	Kreditabrufe konsumtiv abzgl. Aufwand (Anteil aus Sammelkonto)	-1.400.829,23	280.535,05	-1.120.294,18

Übersicht Ertrag und Aufwand zum 31.12.2022

Position Ergebnisrechnung	Konto	Kontobezeichnung	Bemerkungen	Gesamtbetrag am 31.12. des Vorjahres EUR	Veränderungen im Haushaltsjahr EUR	Gesamtbetrag am 31.12. des Haushaltsjahres EUR
Ergebnisrechnung, Erträge	457100	Erträge aus Auflösung sonstige Sonderposten Gute Schule 2020	Gegenposition zu Abschreibungen, neutralisiert den Aufwand	-765.349,40	-360.196,28	-1.125.545,68
Ergebnisrechnung, Erträge	423150	Schuldendiensthilfen vom Land Gute Schule 2020	Gegenposition zu Bauunterhaltung 521503, neutralisiert den Aufwand	-5.503.416,77	-278.722,36	-5.782.139,13
Ergebnisrechnung, Abschreibungen	diverse	Abschreibungen	Abschreibungen auf aktivierte Anlagen	765.349,40	-360.196,28	-1.125.545,68
Ergebnisrechnung, Aufwand	521503	Bauunterhalt. Einzelmaßn. Gute Schule 2020	Konsumtive Aufwendungen	5.230.886,78	93.961,89	5.324.848,67
	527514*			244.640,97	0,00	244.640,97
	521500			0,00	6.469,25	6.469,25
	527513			27.889,02	81.956,20	109.845,22
	543140			0,00	96.335,02	96.335,02

\* Mit der Vorlage 0812/2020 vom 18.09.2020 über die Beschaffung von mobilen Endgeräten für Schüler und Lehrer aus Fördermitteln wurde beschlossen, dass 10 % des Gesamtaufwandes der Beschaffung für Schüler aus dem Förderprogramm „NRW.BANK Gute Schule 2020“ finanziert wird.

**Ermächtigungsübertragungen zum 31.12.2022**
**Ermächtigungsübertragungen**
**Allgemeiner Haushalt Investiv**

Finanzstelle	Bezeichnung	Auszahlungserm. gesamt 2022	Ergebnis 2022	Ansatz-Ergebnis (max EU)	EU 2023
4000001	Vorplanung geplanter Tiefbaumaßnahmen	1.763.689,00	116.445,55	1.647.243,45	1.647.243,00
4000004	Planung öffentl. Frei- und Grünflächen	233.000,00	0,00	233.000,00	233.000,00
5000002	Erw. Fahrzeuge u. Zubehör Feuerwehr	9.577.305,00	1.435.606,12	8.141.698,88	8.141.698,00
5000003	Baukosten Feuerwehrgerätehäuser	2.949.128,00	1.574.017,64	1.375.110,36	1.375.110,00
5000005	Erwerb v. Krankenkraftwagen und Zubehör	3.419.237,00	444.390,99	2.974.846,01	2.974.846,00
5000022	Neuanlage von Radwegen / Förderung ÖPNV	150.000,00	0,00	150.000,00	150.000,00
5000064	Umbau von Kinderspielplätzen	44.200,00	0,00	44.200,00	44.200,00
5000065	Verbreiterung Marktbrücke Märkischer Ring	2.823.831,00	1.410.993,88	1.412.837,12	1.412.837,00
5000066	Bahnhofshinterfahung	4.903.178,00	358.984,62	4.544.193,38	4.544.193,00
5000081	Bodenordnungsmaßnahmen	250.000,00	0,00	250.000,00	118.597,00
5000084	Verkehrszeichen u. -einrichtungen (60)	92.000,00	21.721,72	70.278,28	32.550,00
5000085	Erwerb u. Bau von Meßeinrichtungen, Gesc	10.143,00	0,00	10.143,00	10.143,00
5000091	Volmerenaturierung u. baul. Anlagen	50.000,00	0,00	50.000,00	50.000,00
5000094	Entwicklungsgebiet Lennetal	1.384.169,00	702.710,43	681.458,57	681.458,00
5000137	Finanzanlagen (Kauf/Verkauf)	2.140.000,00	0,00	2.140.000,00	2.140.000,00
5000197	Straßenerneuerung Buschmühlenstr.	22.500,00	1.316,70	21.183,30	21.183,00
5000210	Straßenerneuerung Randweg	454.283,00	297,00	453.986,00	453.986,00
5000225	Inst. Straßen GVFG Rummenohler Str.	529.847,00	9.428,97	520.418,03	520.418,00
5000229	Inst. Straßen GVFG Hohenlimburger Str.	373.674,00	111.377,44	262.296,56	262.296,00
5000231	Stadtteil Wehringhsn. Projekt Soz. Stadt	2.702.762,00	265.426,48	2.437.335,52	2.437.335,00
5000233	Reaktivierung von Gewerbebrachen	1.325.979,00	0,00	1.325.979,00	1.325.979,00

## Anlage 8 - Ermächtigungsübertragungen

**Ermächtigungsübertragungen zum 31.12.2022**

Finanzstelle	Bezeichnung	Auszahlungserm. gesamt 2022	Ergebnis 2022	Ansatz-Ergebnis (max EU)	EU 2023
5000240	Investitionszuschüsse an Vereine	122.083,00	68.316,45	53.766,55	15.000,00
5000241	Verwendung Stellplatzablösebeträge	620.776,00	58.080,12	562.695,88	562.695,00
5000255	Ern. BÜ Heedfelder Str.	593.393,00	0,00	593.393,00	593.393,00
5000258	Ern. Straßenüberführung Romachstr.	495.000,00	0,00	495.000,00	495.000,00
5000259	Ern. Straßenüberführung Lücköge	78.965,00	0,00	78.965,00	78.965,00
5000271	Niederschlagswasserbehandlung Innolet	56.198,00	45.240,36	10.957,64	10.957,00
5000272	Inst. Straßen GVFG Enneper Str. II	387.813,00	281.600,26	106.212,74	106.212,00
5000274	Umbau Feuerwehrgerätehäuser	200.000,00	0,00	200.000,00	200.000,00
5000277	Brücke "Im Emsenbach" (BW VI/38)	24.631,00	0,00	24.631,00	24.631,00
5000278	Lückenschluss Ruhrtalradweg Volmequerung	588.085,00	382.924,64	205.160,36	205.160,00
5000284	Breitbandausbau	22.431.001,00	10.248.072,12	12.182.928,88	12.182.928,00
5000295	Überdachung Katzenausläufe Tierheim	20.741,00	3.683,35	17.057,65	17.057,00
5000301	Umgestaltung Lenne/Verlegung Radwege	1.974.806,00	568.556,04	1.406.249,96	1.406.249,00
5000303	Baukosten Neubau Kita Volmeaue	6.300,00	0,00	6.300,00	6.300,00
5000304	Problemimmobilien	2.658.505,00	387.730,05	2.270.774,95	2.270.774,00
5000334	Lenne-Radweg, Grenze Iserlohn - Isernb.	20.000,00	0,00	20.000,00	20.000,00
5000335	Ennepe Radweg, Kuhlestr.-Tückingstr.	1.843.239,00	30.412,00	1.812.827,00	1.812.827,00
5000336	Bushaltestellen (ÖPNVG)	956.230,00	247.631,20	708.598,80	708.598,00
5000338	KAG Maßnahme Stadtgartenallee	230.000,00	0,00	230.000,00	230.000,00
5000339	KAG Maßnahme Richard-Wagner-Str.	100.000,00	0,00	100.000,00	100.000,00
5000340	KAG Maßnahme Lievinstraße	55.000,00	43.278,62	11.721,38	11.721,00
5000341	KAG Maßnahme Hüttenbergstr.	617.759,00	0,00	617.759,00	617.759,00
5000342	KAG Maßnahme Bungstockstr.	150.000,00	0,00	150.000,00	150.000,00
5000348	Wasserwirtschaft Spezialfahrzeuge	334.000,00	0,00	334.000,00	334.000,00
5000350	Umbau/Neueinrichtung Stadtmuseum	2.622.058,00	228.064,27	2.393.993,73	2.393.993,00

## Anlage 8 - Ermächtigungsübertragungen

**Ermächtigungsübertragungen zum 31.12.2022**

Finanzstelle	Bezeichnung	Auszahlungserm. gesamt 2022	Ergebnis 2022	Ansatz-Ergebnis (max EU)	EU 2023
5000358	Umbau Lutherkirche	71.700,00	15.660,36	56.039,64	56.039,00
5000368	Umbau Lehrküche zu Klassenraum RS Haspe	11.557,00	0,00	11.557,00	11.557,00
5000375	Umbau Polizeiwache Hohenlimburg	173.586,00	65.822,85	107.763,15	107.763,00
5000385	Neubau KITA Jungfernbruch	1.666.183,00	1.319.878,15	346.304,85	346.304,00
5000386	Rettungswache Dahl	200.000,00	0,00	200.000,00	200.000,00
5000387	Rettungswache Gasstr.	200.000,00	0,00	200.000,00	200.000,00
5000388	Rettungsw. Haßley	200.000,00	0,00	200.000,00	200.000,00
5000389	Umbau Büroräume 15. Etage Verw.hochh.	68.566,00	4.267,57	64.298,43	64.298,00
5000390	Absenkung Im Hamperbach	150.031,00	0,00	150.031,00	150.031,00
5000391	Breitband LSA/Schulen	4.960.997,00	1.520.781,96	3.440.215,04	3.440.215,00
5000392	Brücke Eckeseyer Str.	154.991,00	0,00	154.991,00	43.500,00
5000394	Kreisverkehr Sporbecker Weg/Wolfskuhler	210.792,00	0,00	210.792,00	210.792,00
5000396	Brücke Badstr	438.953,00	60.606,06	378.346,94	378.346,00
5000397	Fuhrparkbrücke	546.924,00	24.851,25	522.072,75	522.072,00
5000400	An- und Umbau Kita Franzstr.	1.433.513,00	66.265,12	1.367.247,88	1.367.247,00
5000401	Neubau Kita Markanaplatz	210.000,00	7.492,13	202.507,87	202.507,00
5000403	Bauliche Maßnahmen Kitas	2.185.971,00	113.163,99	2.072.807,01	1.895.483,00
5000406	Verwendung ÖPNV Pauschale	125.000,00	17.606,31	107.393,69	107.393,00
5000411	Gesamtschule Haspe/Sanierung NW-Räume	18.000,00	0,00	18.000,00	18.000,00
5000415	Theater - Erwerb von Anlagevermögen	2.606.279,00	93.221,31	2.513.057,69	2.513.057,00
5000418	GES Eilpe - Anpassungsmaßnahmen	475.698,00	61.607,38	414.090,62	414.090,00
5000419	GS Hestert - Neubau Pavillon	348.025,00	0,00	348.025,00	348.025,00
5000420	GS Meinolf - Umbaumaßnahmen	44.873,00	2.378,72	42.494,28	42.494,00
5000421	GYM Hohenlimburg - 3 NW Räume	12.800,00	0,00	12.800,00	12.800,00
5000422	Sek.S. Altenhagen - Talentschulen	119.486,00	2.989,00	116.497,00	116.497,00

## Anlage 8 - Ermächtigungsübertragungen

**Ermächtigungsübertragungen zum 31.12.2022**

Finanzstelle	Bezeichnung	Auszahlungserm. gesamt 2022	Ergebnis 2022	Ansatz-Ergebnis (max EU)	EU 2023
5000425	GS Henry-van-de-Velde OGS-Ausbau	1.189.109,00	74.199,17	1.114.909,83	1.114.909,00
5000431	Endausbau Dr.-Lammert-Weg	674.690,00	167.024,95	507.665,05	507.665,00
5000433	Investitionszuschüsse HVG	500.000,00	0,00	500.000,00	500.000,00
5000437	Querungsstelle Martinstraße	20.000,00	4.503,07	15.496,93	9.496,00
5000438	Umgestaltung Augustastr.	288.644,00	14.517,75	274.126,25	274.126,00
5000440	Zufahrt Enneperadweg (2. Abschnitt)	40.000,00	0,00	40.000,00	40.000,00
5000470	Kunstrasen Spl. Alexanderstr.	220.000,00	79.699,44	140.300,56	140.300,00
5000472	Beregnungsanlage Ischelandstadion	95.725,00	20.525,15	75.199,85	75.199,00
5000473	Neugestaltung Spielfläche Fritz-Steinhof	62.829,00	0,00	62.829,00	62.829,00
5000475	Ersatzpflanz. Bäume n. Baumschutzsatzung	369.974,00	107.202,58	262.771,42	262.771,00
5000476	Schul-Netz	2.542.457,00	792.861,13	1.749.595,87	1.749.595,00
5000477	Outdoorparcour Hameckepark	120.000,00	2.438,31	117.561,69	117.561,00
5000478	Herrichtung Schulhof FÖS Wilhelm Busch	233.874,00	101.093,75	132.780,25	132.780,00
5000496	Umkleidegebäude Höing	65.003,00	22.591,28	42.411,72	22.591,00
5000498	Fahrradabstellanlage am Hbf	97.850,00	4.715,40	93.134,60	93.134,00
5000568	Baumaßnahmen Rathaus I	52.000,00	137,36	51.862,64	51.862,00
5000569	GS Goldberg (Schulstr)	90.550,00	10.946,30	79.603,70	79.603,00
5000570	GS Goldberg (Franzstr)	2.671.955,00	200.857,83	2.471.097,17	2.471.097,00
5000573	Lückenschluss Volme, wasserbaul. Maßn.	100.000,00	0,00	100.000,00	100.000,00
5000579	Einrichtung von Dauerzaehlstellen	20.000,00	0,00	20.000,00	20.000,00
5000581	Erschlie#ung Niederkattwinkel	130.000,00	0,00	130.000,00	130.000,00
5000582	Erschlie#ung Thuenenstr.	140.000,00	0,00	140.000,00	140.000,00
5000583	Kreuzung Feithstr./Fleyer Str.	88.000,00	0,00	88.000,00	88.000,00
5000586	FGue Buelowstr./Haldener Str.	40.000,00	0,00	40.000,00	40.000,00
5000588	Seepark Hengstey	885.000,00	4.141,20	880.858,80	880.858,00



## Anlage 8 - Ermächtigungsübertragungen

**Ermächtigungsübertragungen zum 31.12.2022**

Finanzstelle	Bezeichnung	Auszahlungserm. gesamt 2022	Ergebnis 2022	Ansatz-Ergebnis (max EU)	EU 2023
5000600	Kinderspielplatz Dahmsheide	26.500,00	14.610,60	11.889,40	11.889,00
5000601	Kinderspielplatz Hochstra#e	27.745,00	11.352,00	16.393,00	16.393,00
5000603	Kinderspielplatz Seilerstra#e	51.700,00	23.419,75	28.280,25	28.280,00
5000605	Parkstreifen Voerder Str.	20.000,00	0,00	20.000,00	20.000,00
5000610	Skateranlage Hameckepark	4.000,00	2.712,01	1.287,99	1.287,00
5000612	Stw. Synagoge Hohenlimburg _Ersatzneubau	1.225.000,00	0,00	1.225.000,00	1.225.000,00
5000615	Sue Talbruecke Hilfe	375.000,00	0,00	375.000,00	375.000,00
5000618	EÜ Werdestr.	80.000,00	0,00	80.000,00	80.000,00
5000622	InSEK - Zukunft Rathaus Hohenlimburg	33.000,00	8.414,37	24.585,63	24.585,00
5000626	Pflasterung Zugang Museum Werdringen	23.000,00	0,00	23.000,00	33.500,00
5000627	Rekonstruktion Garten Villa Hohenhof	2.047.875,00	896.622,09	1.151.252,91	1.151.252,00
5000628	Feldstr. 11, Stellplaetze	35.000,00	0,00	35.000,00	35.000,00
5000629	FGue Boeler Str., Siedlerstr. Heuerfeld	30.000,00	0,00	30.000,00	30.000,00
5000630	Fuss-/Radwegebruecke Gelaender Saarlands	140.000,00	0,00	140.000,00	140.000,00
5000631	Stw. SEK Altenhagen - Ersatzneubau	410.000,00	0,00	410.000,00	410.000,00
5000632	Sue Tillmannstr. TBW 2 - Ersatzneubau	110.000,00	0,00	110.000,00	110.000,00
5000634	GS Berchum - Erneuerung Pavillon	276.200,00	0,00	276.200,00	276.200,00
5000643	GS Volmetal - Sanierung/Umbau	200.000,00	0,00	200.000,00	200.000,00
5000644	HS Hohenlimburg - Massnahmen am Geb.	355.000,00	2.257,08	352.742,92	352.742,00
5000695	HS Geschwister-Scholl - Container	507.000,00	4.502,28	502.497,72	502.497,00
5000696	Kita Prentzelstraße	2.183.678,00	54.378,65	2.129.299,35	2.129.299,00
5000698	Outdoor-Basketballanlage Haspe	245.500,00	4.503,25	240.996,75	240.996,00
5000699	Kita Cunostr 33	20.000,00	0,00	20.000,00	20.000,00
5000701	Ausgleichsflächen	193.203,00	140.036,84	53.166,16	53.166,00
5000710	GES Eilpe - Talentschule	100.000,00	0,00	100.000,00	100.000,00

## Anlage 8 - Ermächtigungsübertragungen

**Ermächtigungsübertragungen zum 31.12.2022**

Finanzstelle	Bezeichnung	Auszahlungserm. gesamt 2022	Ergebnis 2022	Ansatz-Ergebnis (max EU)	EU 2023
5000711	RS Heinrich-Heine Baumaßnahmen	15.000,00	1.767,15	13.232,85	13.232,00
5000712	FÖS G. Heinemann - Umbau im Gebäude Dahl	528.000,00	411.305,72	116.694,28	116.694,00
5000716	Bolzplatz Grubenstr.	31.000,00	6.514,50	24.485,50	24.485,00
5000717	Kinderspielplatz Lützwowstr.	32.500,00	11.264,02	21.235,98	21.235,00
5000734	Calisthenics-Station Fr.-Steinhoff-Park	6.350,00	0,00	6.350,00	6.350,00
5000736	Outdoor-Parcours Hohenlimburg	6.875,00	0,00	6.875,00	6.875,00
5000737	Outdoor-Parcours Eilpe	6.875,00	0,00	6.875,00	6.875,00
5000741	GES Haspe-Einbau Brandmeldeanlage	30.000,00	4.046,98	25.953,02	25.953,00
5000742	Restitutionsfall Renoir	32.000,00	0,00	32.000,00	32.000,00
5000748	GYM Theodor - Heuss - Container	311.500,00	0,00	311.500,00	311.500,00
5000750	Radweg Dortmunder-/ Knüwenstr.	50.000,00	6.632,60	43.367,40	43.367,00
Diverse	Maßnahm. des Teilplans 1116 - Fachbereich 15	6.967.139,00	1.412.336,00	5.554.803,00	4.926.716,00
5.8er:					
5800017	Großschadenereign./Katastr.Schutz IPM	73.341,00	28.310,02	45.030,98	45.030,00
5800050	Anschaffung Werkstattausrüstung, IPM	57.055,00	41.973,89	15.081,11	15.081,00
5800072	Medizinische Geräte	18.000,00	3.451,00	14.549,00	14.549,00
5800155	Stadthalle, Einrichtungsgegenstände, IPM	48.000,00	0,00	48.000,00	31.000,00
5800161	Umweltschutzmaßnahmen IPM	15.000,00	0,00	15.000,00	15.000,00
5800168	Lehranstalt Rettungsassistenten, IPM	126.484,00	76.008,18	50.475,82	50.475,00
5800200	Kleingärten u.Naherholungsgebiete, IPM	62.766,00	0,00	62.766,00	62.766,00
5800210	Tierschutz u. Verbraucherberatung, IPM	105.000,00	17.866,49	87.133,51	87.133,00
5800213	Einrichtung Kinderspielplätze IPM	659.385,00	419.559,64	239.825,36	239.825,00
5800264	Ausrüstung Digitaler Bündelfunk, IPM	903.284,00	221.259,04	682.024,96	682.024,00
5800301	Karl-Ernst-Osthaus-Museum, IPM	37.647,00	22.098,26	15.548,74	7.000,00
5800305	Einrichtung Stadtmuseum/Werdringen IPM	130.000,00	27.337,85	102.662,15	83.835,00

## Anlage 8 - Ermächtigungsübertragungen

**Ermächtigungsübertragungen zum 31.12.2022**

Finanzstelle	Bezeichnung	Auszahlungserm. gesamt 2022	Ergebnis 2022	Ansatz-Ergebnis (max EU)	EU 2023
5800315	Öffentl. Sicherheit und Ordnung, IPM	95.152,00	9.365,20	85.786,80	60.734,00
5800316	Wasserwirtschaft IPM	60.000,00	0,00	60.000,00	60.000,00
5800333	Ankauf von Fahrzeugen und Zubehör	750.186,00	242.465,57	507.720,43	507.720,00
		<b>119.635.033,00</b>	<b>28.156.724,88</b>	<b>91.478.308,12</b>	<b>90.268.717,00</b>

**Kreditermächtigungen 2022 - Allgemeiner Haushalt**
**30.000.000,00**
**Kreditermächtigungen 2022 - rentierliche Kredite**
**2.565.000,00**
**Gesamtkreditermächtigung nach Haushaltssatzung**
**32.565.000,00**
**Rentierliche Kredite übertragbar:**
**2.565.000,00**
**Gesamtkreditermächtigung übertragbar:**
**32.565.000,00**
**Davon aufgenommen:**
**0,00**
**Gesamtkreditermächtigung:**
**32.565.000,00**
**Übertragung von Kreditermächtigungen**
**32.565.000,00**
**Ermächtigungsübertragungen**
**Allgemeiner Haushalt konsumtiv**

## Anlage 8 - Ermächtigungsübertragungen

**Ermächtigungsübertragungen zum 31.12.2022**

Auftrag, Finanzstelle	Bezeichnung	Aufwands-/ Auszahlungserm. gesamt 2022	Ergebnis 2022	Ansatz-Ergebnis (max EU)	EU 2023
1366040, SK 531800	Jugendarbeit	2.996.268,00	2.723.129,11	273.138,89	25.000,00
3660, SK 731800	Jugendarbeit	4.099.906,00	3.610.959,59	488.946,41	25.000,00
					<b>25.000,00</b>

Finanzstelle	Bezeichnung	Auszahlungserm. 2022	Ergebnis 2022	Ansatz-Ergebnis (max EU)	EU 2023
1116, SK 783205	<b>IT-Leistung Schulen</b>	2.255.956,00	972.018,95	1.283.937,05	1.283.937,00
1116, SK 729100	<b>IT-Leistung Schulen</b>	5.724.015,00	4.279.016,03	1.444.998,97	63.000,00
		<b>7.979.971,00</b>	<b>5.251.034,98</b>	<b>2.728.936,02</b>	<b>1.346.937,00</b>

**Ermächtigungsübertragungen zum 31.12.2022**
**Ermächtigungsübertragungen**
**Gute Schule 2020 Investiv**

Finanzstelle	Bezeichnung	Auszahlungserm. gesamt 2022	Ergebnis 2022	Ansatz-Ergebnis (max EU)	EU 2023
5000306	HS Geschw. Scholl (Gute Schule 2020)	32.325,00	0,00	32.325,00	32.325,00
5000307	BK Kaufmannschule II (Gute Schule 2020)	9.202,00	0,00	9.202,00	9.202,00
5000308	BK Käthe-Kollwitz (Gute Schule 2020)	253.303,00	14.495,48	238.807,52	238.807,00
5000310	RS Hohenlimburg (Gute Schule 2020)	7.893,00	0,00	7.893,00	7.893,00
5000311	FÖS Gustav-Heinemann (Gute Schule 2020)	58.057,00	25.656,29	32.400,71	32.400,00
5000313	Sportanlage Boele/Kabel/Helfe(Gute Sch.)	383.335,00	0,00	383.335,00	90.835,00
5000314	GS Emil-Schumacher (Gute Schule 2020)	7.000,00	0,00	7.000,00	7.000,00
5000316	GS Goethe (Gute Schule 2020)	386.136,00	52.715,07	333.420,93	333.420,00
5000317	GS Helfe (Gute Schule 2020)	40.808,00	2.290,15	38.517,85	38.517,00
5000318	GS Hermann-Löns (Gute Schule 2020)	20.000,00	0,00	20.000,00	20.000,00
5000322	Wilhelm-Busch, Sek. I (Gute Schule 2020)	150.000,00	0,00	150.000,00	150.000,00
5000324	Theodor-Heuss-Gym. (Gute Schule 2020)	1.498.415,00	2.284.750,54	-786.335,54	0,00
5000325	Altenh. Sek. Schule (Gute Schule 2020)	108.021,00	55.188,78	52.832,22	52.832,00
5000326	Liselotte-Funcke (Gute Schule 2020)	125.000,00	0,00	125.000,00	125.000,00
5000327	Gesamtschule Eilpe (Gute Schule 2020)	772.386,00	12.703,14	759.682,86	265.850,00
5000329	A.-Dürer-Gymn. (Gute Schule 2020)	20.000,00	0,00	20.000,00	20.000,00
5000330	BK Cuno I + II (Gute Schule 2020)	214.110,00	0,00	214.110,00	214.110,00
5000352	GS Goldberg (Gute Schule 2020)	94.686,00	0,00	94.686,00	94.686,00
5000353	Rahel-Varnhagen-Kolleg(Gute Schule 2020)	100.000,00	0,00	100.000,00	100.000,00
5000356	Kaufmannsschule I (Gute Schule 2020)	123.499,00	0,00	123.499,00	123.499,00
		<b>4.404.176,00</b>	<b>2.447.799,45</b>	<b>1.956.376,55</b>	<b>1.956.376,00</b>

**Ermächtigungsübertragungen zum 31.12.2022**

**Ermächtigungsübertragungen**

**Gute Schule 2020 Konsumtiv**

Finanzstelle	Bezeichnung	Auszahlungserm. Gesamt 2022	Ergebnis 2022	Ansatz-Ergebnis (max EU)	EU 2023
1116	IT und Zent. Dienste	1.052.475,02	81.956,21	970.518,81	970.518,81
1130	Gebäudewirtschaft	147.231,22	100.431,14	46.782,08	46.782,08
		<b>1.199.706,24</b>	<b>182.387,35</b>	<b>1.017.300,89</b>	<b>1.017.300,89</b>

**Ermächtigungsübertragungen zum 31.12.2022**
**Ermächtigungsübertragungen**
**KInvFG NRW Konsumtiv**

Kostenstelle SK 521502	Bezeichnung	Aufwandserm. Gesamt 2022	Ergebnis 2022	Ansatz-Ergebnis (max.EU)	EU 2023
10700	GS Friedrich-Harkort, DW2000053	6.529.691,00	0,00	6.529.691,00	3.378.162,96
10711	GS Kuhlerkamp, DW2000024	21.529,00	14.124,32	7.404,68	7.404,68
10716	GS Boloh	1.978.187,00	0,00	1.978.187,00	1.978.187,00
10720	GS Erwin Hegemann	64.266,00	37.280,08	26.985,92	26.985,92
10731	GS Berchum-Garenfeld, Wohnung	100.000,00	0,00	100.000,00	100.000,00
10732	GS Reh, DW2000044	25.000,00	0,00	25.000,00	25.000,00
10736	GS Wesselbach (kath.)	215.054,00	128.570,53	86.483,47	86.483,47
10800	Gym. Christian - Rohlfs	255.689,00	1.167,70	254.521,30	254.521,30
10804	Sekundarschule (HS Altenh., RS Altenh.)	300.521,00	204.221,81	96.299,19	96.299,19
10805	Sekundarschule Lieselotte Funke -Filiale	70.000,00	0,00	70.000,00	70.000,00
10833	SchulZ Boelerheide, DW2000036	130.000,00	0,00	130.000,00	130.000,00
10834	RS Hohenlimburg, DW2000033	141.524,00	3.195,09	138.328,91	138.328,91
10835	Kaufmannschule II	674.449,00	41.934,04	632.514,96	632.514,96
10850	Gym. Christian-Rohlfs, DW2000018	42.081,00	0,00	42.081,00	42.081,00
10851	Gym. Fichte	100.000,00	0,00	100.000,00	100.000,00
10854	Gym. Th.-Heuss, DW2000027 & 2000028	517.944,00	282.810,52	235.133,48	235.133,48
10870	GES Haspe, DW2000039	305.000,00	0,00	305.000,00	305.000,00
10882	SchulZ Eugen-Richter-Str., Wohnung	190.000,00	0,00	190.000,00	190.000,00
10902	BK Kaufmannsschule I	689.107,00	0,00	689.107,00	689.107,00
11450	Turnhalle Dahmsheide, Wohn., DW2000022	72.187,00	0,00	72.187,00	72.187,00
11454	Sporthalle Mittelstadt	229.472,00	-7.385,53	236.857,53	236.857,53

## Anlage 8 - Ermächtigungsübertragungen

**Ermächtigungsübertragungen zum 31.12.2022**

<b>Kostenstelle SK 521502</b>	<b>Bezeichnung</b>	<b>Aufwandserm. Gesamt 2022</b>	<b>Ergebnis 2022</b>	<b>Ansatz-Ergebnis (max.EU)</b>	<b>EU 2023</b>
11595	Stadthalle	9.173,00	0,00	9.173,00	9.173,00
11709	Ordnungsamt	1.896,00	0,00	1.896,00	1.896,00
12716	TH GS Boloh	350.000,00	0,00	350.000,00	350.000,00
diverse	KP III Maßnahmen ohne Übertragung	972.210,00	4.123.738,04	-3.151.528,04	
		<b>13.984.980,00</b>	<b>4.829.656,60</b>	<b>9.155.323,40</b>	<b>9.155.323,40</b>

**Ermächtigungsübertragungen**
**Digitalpakt Investiv**



## Anlage 8 - Ermächtigungsübertragungen

**Ermächtigungsübertragungen zum 31.12.2022**

Finanzstelle	Bezeichnung	Auszahlungserm. gesamt 2022	Ergebnis 2022	Ansatz-Ergebnis (max EU)	EU 2023
5000500	BK Cuno-Schule I (Digitalpakt)	288.119,31	0,00	288.119,31	288.119,00
5000502	BK Cuno-Schule II (Digitalpakt)	527.266,37	0,00	527.266,37	527.266,00
5000503	BK Kaufmannsschule I (Digitalpakt)	168.000,00	0,00	168.000,00	168.000,00
5000508	FÖS Erich-Kästner (Digitalpakt)	200.122,43	19.713,19	180.409,24	180.409,00
5000509	FÖS Fr.-v.-Bodelschwingh (Digitalpakt)	131.200,00	0,00	131.200,00	131.200,00
5000514	GES Haspe (Digitalpakt)	307.200,00	0,00	307.200,00	307.200,00
5000516	GYM Christian-Rohlfs (Digitalpakt)	222.400,00	0,00	222.400,00	222.400,00
5000520	GYM Rahel-Varnhagen-Kolleg (Digitalpakt)	414.304,79	38.404,77	375.900,02	375.900,00
5000528	RS Heinrich-Heine (Digitalpakt)	121.600,00	0,00	121.600,00	121.600,00
5000531	HS Geschwister-Scholl (Digitalpakt)	125.645,00	40.383,01	85.261,99	85.261,00
5000532	HS Geschw.Scholl Filiakl.(Digitalpakt)	49.600,00	0,00	49.600,00	49.600,00
5000533	GS Astrid-Lindgren (Digitalpakt)	56.000,00	0,00	56.000,00	56.000,00
5000534	GS Berchum-Garenfeld (Digitalpakt)	30.400,00	0,00	30.400,00	30.400,00
5000535	GS Boloh (Digitalpakt)	59.200,00	0,00	59.200,00	59.200,00
5000536	GS Emil-Schumacher (Digitalpakt)	168.333,00	27.445,64	140.887,36	140.887,00
5000537	GS Ernst (Digitalpakt)	73.000,00	0,00	73.000,00	73.000,00
5000541	GS Friedrich-Harkort (Digitalpakt)	63.000,00	0,00	63.000,00	63.000,00
5000544	GS Geweke (Digitalpakt)	73.011,04	0,00	73.011,04	73.011,00
5000546	GS Goldberg (Digitalpakt)	52.800,00	0,00	52.800,00	52.800,00
5000555	GS Janusz-Korczak (Digitalpakt)	70.400,00	0,00	70.400,00	70.400,00
5000558	GS Kipper (Digitalpakt)	99.819,80	32.077,05	67.742,75	67.742,00
Finanzstelle	Bezeichnung	Auszahlungserm. gesamt 2022	Ergebnis 2022	Ansatz-Ergebnis (max EU)	EU 2023
5000559	GS Kuhlerkamp (Digitalpakt)	74.359,64	0,00	74.359,64	74.359,00
5000563	GS Volmetal (Digitalpakt)	120.000,00	0,00	120.000,00	120.000,00

Anlage 8 - Ermächtigungsübertragungen

**Ermächtigungsübertragungen zum 31.12.2022**

5000565	GS Geweke Teilstandort (Digitalpakt)	96.083,77	0,00	96.083,77	96.083,00
5000566	GS Astrid-Lindgren Teilstandort (Digital	17.600,00	0,00	17.600,00	17.600,00
		<b>3.609.465,15</b>	<b>158.023,66</b>	<b>3.451.441,49</b>	<b>3.451.437,00</b>

Anlage 9 - Eigenkapitalspiegel

<b>Eigenkapitalspiegel 2022</b>						
Bezeichnung	Bestand zum 31.12. des Vorjahres <sup>2</sup>	Verrechnung des Vorjahres- ergebnisses	Verrechnungen mit der allgemeinen Rücklage nach § 44 Abs. 3 KomHVO im Haushaltsjahr	Veränderungen der Sonderrücklage	Jahresergebnis des Haushaltsjahres (vor Beschluss über Ergebnisverwend.)	Bestand zum 31.12. des Haushaltsjahres <sup>2</sup>
	EUR	EUR	EUR	EUR	EUR	EUR
1.1 Allgemeine Rücklage	-92.911.349,69	-1.593.709,60	756.008,71			-93.749.050,58
1.2 Sonderrücklagen						
1.3 Ausgleichsrücklage						
1.4 Jahresüberschuss/-fehlbetrag	-1.593.709,60	1.593.709,60			7.072.079,72	7.072.079,72
1.5 Nicht durch Eigenkapital gedeckter Fehlbetrag (Gegenposten zu Aktiva) <sup>1</sup>	94.505.059,29					86.676.970,86
<b>Summe Eigenkapital</b>	<b>0,00</b>	<b>0,00</b>			<b>7.072.079,72</b>	<b>0,00</b>
4. Nicht durch Eigenkapital gedeckter Fehlbetrag	94.505.059,29					86.676.970,86

<sup>1</sup> Besteht ein negatives Eigenkapital, so sind die Positionen 1.1 bis 1.4 auszuweisen (auch negativ) und kumuliert über die Position 1.5 auszubuchen.

<sup>2</sup> Bestand vor Verrechnung des Jahresergebnisses

<sup>3</sup> Inkl. etwaiger Verrechnungen gem § 44 Abs. 3 KomHVO.

**Nachrichtlich: Ergebnisverrechnungen Vorjahre (§ 96 Abs. 1 Satz 3 GO NRW)**

	3. Vorjahr	Vorvorjahr	Vorjahr
Allgemeiner Rücklage (+/-)	4.412.337,16	884.584,08	-1.593.709,60
Ausgleichsrücklage (+/-)			
Summe	4.412.337,16	884.584,08	-1.593.709,60

Stadt Hagen

# Lagebericht

2022



# Inhaltsverzeichnis

---

1 Vorbemerkungen und rechtliche Grundlagen.....	3
2 Jahresergebnis.....	3
2.1 Sondereinflüsse auf das Jahresergebnis 2022.....	4
2.1.1 Corona-Pandemie.....	4
2.1.2 Ukraine-Kriegsfolgen.....	5
2.1.3 Hochwasserschadensbeseitigung.....	6
2.2 Ergebnishaushalt / Ergebnisrechnung.....	6
2.2.1 Ergebnislage.....	6
2.2.2 Ertragslage.....	11
2.2.3 Aufwandslage.....	19
2.3 Finanzhaushalt / Finanzrechnung.....	28
2.3.1 Allgemeine Entwicklung.....	29
2.3.2 Entwicklung der Investitionstätigkeit.....	34
2.3.3 Investitionsmaßnahmen in 2022.....	35
2.4 Ergebnis der Haushaltssanierung.....	37
3 Vermögens- und Schuldenlage.....	38
3.1 Entwicklung der Liquiditätskredite.....	42
3.2 Entwicklung der Investitionskredite.....	43
4 Kennzahlen.....	43
4.1 Kennzahlen zur Ertrags- und Aufwandslage sowie zum Haushaltsergebnis ..	44
4.1.1 Steuern.....	44
4.1.2 Zuwendungen und allgemeine Umlagen.....	50
4.1.3 Personalintensität.....	53
4.1.4 Sach- und Dienstleistungsintensität.....	53
4.1.5 Transferaufwandsquote.....	54
4.1.6 Haushaltsergebnis.....	55
4.2 Kennzahlen zur Bilanz / weitere NKF-Kennzahlen.....	61
4.2.1 Kennzahlen zur Vermögenslage.....	61
4.2.2 Kennzahlen zur Kapitalstruktur.....	64

4.2.3 Kennzahlen zur Finanzstruktur und Verschuldung.....	66
5 Risiken und Chancen für die künftige Entwicklung.....	71
5.1 Entwicklung von Jahresergebnis und Eigenkapital.....	71
5.2 Entwicklung der Verschuldung.....	72
5.3 Entwicklung der Haushaltssanierung.....	74
5.4 Finanzielle Auswirkungen aufgrund der Corona-Pandemie.....	74
5.5 Entwicklung der Personalaufwendungen.....	75
5.6 Entwicklung der Steuern.....	77
5.7 Entwicklung der Zinsen.....	77
5.8 Entwicklung der Beteiligungen.....	78
5.9 Entwicklungen beim Kommunalinvestitionsförderungsgesetz .....	79
5.10 Digitalisierung .....	79
5.11 Einführung SAP S4/HANA.....	80
5.12 Onlinezugangsgesetz (OZG) .....	80
5.13 "klimakommune.digital".....	80
5.14 Schuldigitalisierung.....	81
5.15 Netz des Bundes .....	81
5.16 Ablösung von Betriebssystemen.....	82
5.17 Gesundheits- und Verbraucherschutz im Umfeld der Coronapandemie.....	82
5.18 Entwicklung im Bereich Hochbau .....	82
5.19 Entwicklung des Sanierungsbedarfes der städtischen Infrastruktur.....	83
5.20 Ordnungsbehördliche Ersatzvornahmen .....	84
5.21 Entwicklungen beim Masterplan Mobilität.....	84
5.22 Überwachung des fließenden Verkehrs.....	84
5.23 Entwicklung der Leistungen nach dem Unterhaltsvorschussgesetz .....	84
5.24 Entwicklung der Kosten der Unterkunft.....	85
5.25 Entwicklung der KiTa - Plätze .....	85
5.26 Entwicklung bei der Schulentwicklungsplanung.....	86
5.27 Entwicklungen im Bereich EU - Beihilfen.....	86
5.28 Angespannte Tierseuchenlage in Europa.....	87
5.29 Bevölkerungsentwicklung, Altersstruktur .....	87
5.30 Wirtschaft und Arbeitsmarkt.....	89
5.31 Auswirkungen der Starkregen- und Hochwasserkatastrophe 2021 .....	92

5.32 Risiken aus den Folgen des Ukrainekriegs..... 92

## **1 Vorbemerkungen und rechtliche Grundlagen**

Nach § 95 Absatz 1 der Gemeindeordnung des Landes Nordrhein-Westfalen (GO NRW) ist dem Jahresabschluss ein Lagebericht beizufügen. Der Lagebericht ist gem. § 49 Kommunalhaushaltsverordnung des Landes Nordrhein-Westfalen (KomHVO NRW) so zu fassen, dass ein den tatsächlichen Verhältnissen entsprechendes Bild der Vermögens-, Schulden-, Ertrags- und Finanzlage vermittelt wird.

Dazu ist ein Überblick über die wichtigen Ergebnisse des Jahresabschlusses und Rechenschaft über die Haushaltswirtschaft im abgelaufenen Jahr zu geben. Über Vorgänge von besonderer Bedeutung, auch solcher, die nach Schluss des Haushaltsjahres eingetreten sind, ist zu berichten. Außerdem hat der Lagebericht eine ausgewogene und umfassende, dem Umfang der Aufgabenerfüllung entsprechende Analyse der Haushaltswirtschaft und der Vermögens-, Schulden-, Ertrags- und Finanzlage zu enthalten. In die Analyse sollen die produktorientierten Ziele und Kennzahlen, soweit sie bedeutsam für das Bild der Vermögens-, Schulden-, Ertrags- und Finanzlage sind, einbezogen und unter Bezugnahme auf die im Jahresabschluss enthaltenen Ergebnisse erläutert werden. Auch ist auf die Chancen und Risiken für die künftige Entwicklung einzugehen; zu Grunde liegende Annahmen sind anzugeben.

Der vorliegende Plan/IST-Vergleich basiert auf den Plandaten des Doppelhaushaltes 2022/2023, der durch den Rat der Stadt Hagen am 31.03.2022 verabschiedet und am 13.06.2023 durch die Bezirksregierung Arnsberg genehmigt wurde. Dieser Ansatz weicht vom Fortgeschriebenen Planansatz des Haushaltsjahres 2022 ab, der im Jahresabschluss die Basis für Ergebnisrechnung und Anhang bildet (siehe tabellarische Gegenüberstellung Punkt 2.2.1). Eine Überleitung der Planansätze ist mit erheblichem Aufwand verbunden und beeinträchtigt nicht zuletzt auch Transparenz und Konsistenz der Abweichungsanalyse, da bereits im unterjährigen Reporting der hier zugrunde gelegte Plansatz die Vergleichsbasis bildet.

## **2 Jahresergebnis**

Für die Beurteilung der kommunalen Haushalte wird nach der Gemeindeordnung Nordrhein-Westfalen vorrangig auf die Erträge und Aufwendungen abgestellt, die den Maßstab für den Haushaltsausgleich darstellen. Gemäß § 75 Abs. 2 GO NRW muss der Haushalt in jedem Jahr in Planung und Rechnung ausgeglichen sein. Er ist ausgeglichen, wenn der Gesamtbetrag der Erträge die Höhe des Gesamtbetrages der Aufwendungen erreicht oder übersteigt. Ein positives Jahresergebnis erhöht das Eigenkapital, ein negatives Jahresergebnis belastet das Eigenkapital. Langfristig ist ein ausgeglichenes Ergebnis notwendig, um die Generationengerechtigkeit dauerhaft sicherzustellen.

Der Jahresabschluss weist in der Ergebnisrechnung ein Jahresergebnis in Höhe von **7.072.080 €** aus.

Im Vergleich zum Ergebnis des Haushaltsplanes in Höhe von **1.916.624 €** beträgt die Verbesserung **5.155.456 €**.

Im Folgenden sind die Sondereinflüsse und deren Auswirkungen auf das Jahresergebnis dargestellt. Dabei geht es sowohl um den wertmäßigen Effekt als auch um den Ausweis innerhalb der Ergebnisrechnung.

## **2.1 Sondereinflüsse auf das Jahresergebnis 2022**

Das Jahresergebnis 2022 ist von bestimmten Sondereffekten beeinflusst, die im Folgenden kurz dargestellt werden. Zum einen handelt es sich um die bereits im Vorjahr vorhandenen Ergebniseinflüsse aus der Corona-Pandemie und der Schadensbeseitigung von Hochwasserschäden, zum anderen die durch den Ukrainekrieg hinzugekommenen Mehr-/Minderbelastungen des städtischen Haushalts.

Analog zur Corona-Pandemie hat der Gesetzgeber mit dem NKF-COVID-19-Ukraine-Isolierungsgesetz – NKF-CUIG gültig ab dem 15.12.2022 auch für Mehr-/Minderbelastungen infolge des Ukrainekriegs den Ansatz einer Bilanzierungshilfe vorgesehen. Die mit der Aktivierung verbundene Abschlussbuchung ist als außerordentlicher Ertrag auszuweisen und ermöglicht auf diese Weise die Ergebnisneutralität für den kommunalen Haushalt im abgelaufenen Jahr.

### **2.1.1 Corona-Pandemie**

Gemäß dem § 5 Abs. 5 NKF-COVID-19-Ukraine-Isolierungsgesetz – NKF-CUIG sind die Kommunen im Jahresabschluss dazu verpflichtet, den Saldo aus allen finanziellen Verschlechterungen und Verbesserungen, die auf die COVID-19-Pandemie und/oder Ukraine-Kriegsfolgen zurückzuführen sind, als außerordentlichen Ertrag in die Ergebnisrechnung einzustellen. **Der Ansatz der Bilanzierungshilfe i.V.m. der Corona-Pandemie unterbleibt im Jahresabschluss 2022. Hauptgrund hierfür ist der mit einem Sondereffekt verbundene deutliche Gewerbesteueranstieg** (siehe auch Pkt. 2.2.2 Steuern und ähnliche Abgaben). Mehrbelastungen und Mehrerträge gleichen sich somit - anders als im Abschluss 2021 - im abgelaufenen Geschäftsjahr aus. Sehr wohl finden sich in der Ergebnisrechnung in verschiedenen Teilplänen die Einflüsse aus der Corona-Pandemie. Die folgende Auflistung zeigt die im wesentlichen betroffenen Teilpläne mit entsprechenden Beträgen. Im Folgenden sind die werterheblichen Effekte aufgeführt. Eine komplette Auflistung auf Kostenartenebene ist der Anlage I zu entnehmen.



- im **Teilplan 6110 Allgemeine Finanzwirtschaft** fallen sowohl Mehrerträge als auch Mehrbelastungen an. Der coronabedingte Mehrertrag bei der Gewerbesteuer in Höhe von rd. 10,9 Mio. € ermöglicht die Nichtinanspruchnahme der Bilanzierungshilfe. Der Grund sind unerwartet hohe Gewerbesteuernachzahlungen, hervorgerufen durch eine zu vorsichtig eingeschätzte Wirtschaftsentwicklung seitens der Unternehmen. Dagegen wirken die Mindererträge aus dem Gemeindeanteil an der Einkommenssteuer (-7,8 Mio. €) und der Leistung nach Familienleistungsausgleich (-0,2 Mio. €).
- im **Teilplan 1111 Verwaltungssteuerung** schlagen sich Erträge aus den Landeszuweisungen für die koordinierende Covid-Impfereinheit nieder (0,5 Mio. €).
- im **Teilplan 1220 Öffentliche Sicherheit, Verkehr, Bürgerdienste** entstehen durch Gebühreneinnahmen und Zuweisungen ebenfalls Mehrerträge (0,7 Mio. €).
- im **Teilplan 4140 Gesundheit und Verbraucherschutz** kommt es zu Mehrbelastungen (-0,9 Mio. €) durch das Krisenmanagement.
- im **Teilplan 5731 Wirtschaftliche Betätigungen** fällt die Ausschüttung der Sparkasse an Volme und Ruhr geringer aus (-0,9 Mio. €).
- in verschiedenen Fachbereichen/Teilplänen treten i.V.m. den zahlreichen Anforderungen und erforderlichen Leistungen erhöhte **Personalkosten** auf (-2,2 Mio. €).

### 2.1.2 Ukraine-Kriegsfolgen

Wie bereits unter Punkt 2.1.1 ausgeführt ist gem. NKF-COVID-19-Ukraine-Isolierungsgesetz – NKF-CUIG für Haushaltsbelastungen infolge des Ukrainekriegs eine Bilanzierungshilfe anzusetzen. Diese beläuft sich auf annähernd **1,2 Mio. €** und führt zu dem entsprechenden Ausweis unter den außerordentlichen Erträgen (s.u. Pkt. 2.2.2). In der Ergebnisrechnung zeigen sich an verschiedenen Stellen in den betroffenen Teilplänen Mehrbelastungen, aber auch Mehrerträge in Form von Zuweisungen. Die folgende Auflistung zeigt die betragsmäßig besonders betroffenen Teilpläne:

- im **Teilplan 1130 Gebäudewirtschaft** fallen Aufwände für Leistungen an Externe an (-1,6 Mio. €), insbesondere für Wachdienste.
- im **Teilplan 1116 IT und Zentrale Dienste** entsteht Mehraufwand für notwendige IT-Infrastruktur (-0,2 Mio. €).
- im **Teilplan 3111 Soziale Leistungen SGB XII** zeigt sich unter Berücksichtigung aller Erträge und Aufwände ein Ergebniseffekt von -0,2 Mio. €.
- **Personalkosten** durch die Einrichtung zusätzlicher Stellen (Ausländerbehörde, Bürgerservice, Unterkunftsverwaltung) mit -0,5 Mio. €
- im **Teilplan 3113 Leistungen für Asylbewerber** entsteht dagegen ein positiver Effekt (1,9 Mio. €). Darin wirken Bundes- und Landeszuweisungen mit rd. 7,0 Mio. €. Dem stehen diverse Aufwände gegenüber, wie beispielsweise Kosten für die Unterbringung (-2,4 Mio. €), Hilfen zum Leben außerhalb von

Einrichtungen (-1,0 Mio. €), Miet- und Pacht aufwendungen (-0,9 Mio. €) und Krankenhilfen außerhalb von Einrichtungen (-0,3 Mio. €).

Auch hier kann auf die komplette Auflistung in der Anlage I verwiesen werden.

### 2.1.3 Hochwasserschadensbeseitigung

Für die aus der **Starkregen- und Hochwasserkatastrophe im Juli 2021** resultierenden Schäden ist am 30.06.2022 der Wiederaufbauplan der Stadt Hagen bei der Bezirksregierung Arnsberg eingereicht worden. Mit dem Bewilligungsbescheid vom 07.12.2022 sind rd. 76,5 Mio. € zur Finanzierung der Schadensbeseitigung von der Bezirksregierung Arnsberg genehmigt worden. Der bedarfsgerechte Abruf aus dem Wiederaufbaubudget erfolgt für die im Wiederaufbauplan definierten Einzelprojekte. Das Jahresergebnis beinhaltet trotz dieser Vorgehensweise einen positiven Ergebniseffekt, da erst in 2022 Erstattungen für bereits im Jahr 2021 getätigte Aufwendungen erfolgt sind. **In der Folge schlägt sich die Hochwasserkatastrophe mit einem positiven Ergebnisbeitrag in Höhe von rd. +0,2 Mio. € im Jahresabschluss 2022 nieder** (s.u. Pkt. 2.2.1 Außerordentliches Ergebnis).

Da sich - im Gegensatz zu den Corona-/Ukraine-Ergebniseinflüssen - der komplette Ausweis in den außerordentlichen Aufwänden und Erträgen abspielt, werden weitergehende Informationen in den entsprechenden Absätzen dargestellt (s.u. Pkt. 2.2.2).

## 2.2 Ergebnishaushalt / Ergebnisrechnung

### 2.2.1 Ergebnislage

Wie bereits unter Punkt 1 erwähnt ist im Folgenden eine Gegenüberstellung der unterschiedlichen Planansätze der Ergebnisrechnung im Jahresabschluss und der dem Lagebericht zugrunde liegenden Vergleichsbasis aufgeführt.

Planansätze 2022	Ergebnisrechnung (Jahresabschluss):	Ergebnisrechnung (Lagebericht):
	Fortgeschriebener Planansatz	Planansatz gemäß Ratsbeschluss vom 31.03.2022
<b>Erträge und Aufwendungen</b>		
Steuern und ähnliche Abgaben	-270.069.495,00	-270.069.495,00
Zuwendungen und allgemeine Umlagen	-307.881.299,17	-307.881.299,17
Sonstige Transfererträge	-7.752.100,00	-7.752.100,00
Öffentlich-Rechtliche Leistungsentgelte	-72.876.655,00	-72.876.655,00
Privatrechtliche Leistungsentgelte	-5.463.087,00	-5.463.087,00

Erträge aus Kostenerstattung/-umlage	-88.584.926,26	-88.584.926,26
Sonstige ordentliche Erträge	-32.159.862,53	-32.159.862,53
Aktivierete Eigenleistungen	-905.349,84	-905.349,84
<b>Ordentliche Erträge</b>	<b>-785.692.774,80</b>	<b>-785.692.774,80</b>
Versorgungsaufwendungen	23.630.500,00	23.630.500,00
Personalaufwendungen	188.702.764,86	188.702.764,86
<i>Aufwendungen für Sach-/Dienstleistungen</i>	<i>159.233.163,58</i>	<i>149.236.117,58</i>
Bilanzielle Abschreibungen	44.552.402,00	44.552.402,00
Transferaufwendungen	290.994.685,00	290.994.685,00
Sonstige ordentliche Aufwendungen	100.231.142,52	100.231.142,52
<b>Ordentliche Aufwendungen</b>	<b>807.344.657,96</b>	<b>797.347.611,96</b>
<b>Ordentliches Ergebnis</b>	<b>21.651.883,16</b>	<b>11.654.837,16</b>
Finanzerträge	-13.065.107,00	-13.065.107,00
Zinsen und ähnliche Aufwendungen	15.409.573,00	15.409.573,00
<b>Finanzergebnis</b>	<b>2.344.466,00</b>	<b>2.344.466,00</b>
<b>Ergebnis der lfd. Verwaltungstätigkeit</b>	<b>23.996.349,16</b>	<b>13.999.303,16</b>
Außerordentliche Erträge	-27.940.168,50	-27.940.168,50
Außerordentliche Aufwendungen	12.024.241,50	12.024.241,50
<b>Außerordentliches Ergebnis</b>	<b>-15.915.927,00</b>	<b>-15.915.927,00</b>
<b>Jahresergebnis</b>	<b>8.080.422,16</b>	<b>-1.916.623,84</b>

Um in dem vorliegenden Lagebericht dem Grundsatz nachzukommen, ein den tatsächlichen Verhältnissen entsprechendes Bild zu vermitteln (§ 49 KomHVO), dient der von der Bezirksregierung Arnsberg genehmigte Haushaltsplan als Plan-Referenzwert. Die rechte Spalte zeigt diese Plandaten des Doppelhaushalts 2022/2023 gemäß Ratsbeschluss vom 31.03.2022. Im vorliegenden Lagebericht bilden diese die Basis der weiteren Analyse. Der Planansatz in der Ergebnisrechnung des Jahresabschlusses gemäß §§ 39 KomHVO ist dagegen in der mittleren Spalte ausgewiesen.

## Die Ergebnisse im Überblick

Nachfolgend wird das Ergebnis im Vergleich zum Ergebnis des Vorjahres sowie im Vergleich zur Haushaltsplanung dargestellt.

## Ergebnis im Vergleich

	Ergebnis 2021	Plan 2022	Ergebnis 2022	Abweichung Plan/Ergebnis	Abweichung Plan/Ergebnis %
Ordentliche Erträge	768.790.417	785.692.775	859.307.037	73.614.262	9,37
Ordentliche Aufwendungen	786.494.505	797.347.612	847.683.183	50.335.571	6,31
<b>Ordentliches Ergebnis</b>	<b>-17.704.088</b>	<b>-11.654.837</b>	<b>11.623.854</b>	<b>23.278.691</b>	<b>199,73</b>
Finanzerträge	10.907.174	13.065.107	5.819.534	-7.245.573	-55,46
Zinsen und sonstige Finanzaufwendungen	13.715.218	15.409.573	11.762.196	-3.647.377	-23,67
<b>Finanzergebnis</b>	<b>-2.808.044</b>	<b>-2.344.466</b>	<b>-5.942.663</b>	<b>-3.598.197</b>	<b>-153,48</b>
<b>Ergebnis laufender Verwaltungstätigkeit</b>	<b>-20.512.132</b>	<b>-13.999.303</b>	<b>5.681.191</b>	<b>19.680.494</b>	<b>140,58</b>
Außerordentliche Erträge	34.207.998	27.940.169	15.974.365	-11.965.804	-42,83
Außerordentliche Aufwendungen	15.289.576	12.024.242	14.583.476	2.559.235	21,28
<b>Außerordentliches Ergebnis</b>	<b>18.918.422</b>	<b>15.915.927</b>	<b>1.390.888</b>	<b>-14.525.039</b>	<b>-91,26</b>
<b>Jahresergebnis</b>	<b>-1.593.710</b>	<b>1.916.624</b>	<b>7.072.080</b>	<b>5.155.456</b>	<b>268,99</b>
<b>Jahresergebnis nach Abzug globaler Minderaufwand</b>	<b>-1.593.710</b>	<b>1.916.624</b>	<b>7.072.080</b>	<b>5.155.456</b>	<b>268,99</b>

## Ordentliches Ergebnis

Das ordentliche Ergebnis zeigt an, ob die ordentlichen Aufwendungen durch die ordentlichen Erträge gedeckt werden können oder ob bereits aus der ordentlichen Aufgabenwahrnehmung der Verwaltung Defizite entstehen. Die Finanzierungstätigkeit (Finanzerträge und Finanzaufwendungen wie z.B. Zinsen) bleibt bei dieser Betrachtung zunächst außen vor.

Das ordentliche Ergebnis schließt in Höhe von **11.623.854 €** ab. Im Vergleich zum Ergebnis des Vorjahres beträgt die Verbesserung **29.327.942 €**. Gegenüber dem geplanten ordentlichen Ergebnis ergibt sich eine Verbesserung in Höhe von

**23.278.691 €**. Es ist festzustellen, dass sich das ordentliche Ergebnis im Planansatz im deutlich negativen Bereich bewegt. Dagegen schließt das IST jedoch unerwartet positiv ab. Dies ist maßgeblich auf den starken Anstieg der Gewerbesteuereinnahmen zurückzuführen, der trotz höherer Aufwendungen an anderer Stelle nicht aufgebraucht wird. Dieser Gewerbesteueranstieg resultiert nicht zuletzt aus Gewerbesteuernachzahlungen, verursacht durch eine eher vorsichtige Erwartungshaltung auf Unternehmenseite im Kontext der Corona-Pandemie.

### **Finanzergebnis**

Neben dem ordentlichen Ergebnis steht das Finanzergebnis in Höhe von **-5.942.663 €**. Das Finanzergebnis hat sich gegenüber dem Vorjahresergebnis um **-3.134.619 €** und gegenüber dem Haushaltsplan um **-3.598.197 €** verschlechtert. Die starke Abweichung ggü. dem Vorjahresergebnis und dem Planansatz 2022 basiert im Wesentlichen auf der noch ausstehenden Ausschüttung des Wirtschaftsbetrieb Hagen AöR (Plan 6,3 Mio. €), die sich erst im Jahresergebnis des städtischen Haushalts 2023 niederschlagen wird. Dagegen wirkt die in 2022 kurzfristig positive Entwicklung der Zinsaufwendungen, die zwar mit einem Gesamtvolumen von rd. 11,8 Mio. € (Plan 15,4 Mio. €) deutlich niedriger ausfallen, allerdings den zuvor beschriebenen Ergebniseffekt nicht vollständig kompensieren können.

### **Ergebnis aus laufender Verwaltungstätigkeit**

Ordentliches Ergebnis und Finanzergebnis bilden das Ergebnis aus laufender Verwaltungstätigkeit, das mit **5.681.191 €** abschließt und vom Vorjahresergebnis um **26.193.323 €** abweicht.

Gegenüber dem Haushaltsplan beträgt die Verbesserung **19.680.494 €**. Die bereits zuvor zum ordentlichen Ergebnis gemachte Aussage kann ebenfalls für die Entwicklung des Ergebnisses aus laufender Verwaltungstätigkeit herangezogen werden. Auch dieses Ergebnis reflektiert den starken Gewerbesteueranstieg, was sich in der Abweichung sowohl ggü. dem PLAN und dem IST zeigt.

### **Außerordentliches Ergebnis**

Im außerordentlichen Ergebnis schlagen sich im IST zwei Sachverhalte nieder. Zum einen wirkt ergebnisverbessernd der Ansatz der Bilanzierungshilfe als Ausgleich für die Belastungen infolge des Ukrainekriegs. Zum anderen erfolgt an dieser Stelle auch der Ergebnisausweis für die Beseitigung von Hochwasserschäden aus dem Jahr 2021. Im Unterschied zum Vorjahr kommt es in 2022 nicht zum Ansatz einer Bilanzierungshilfe i.V.m. der Corona-Pandemie. Hier eine Übersicht, die das außerordentliche Ergebnis in seiner Zusammensetzung darstellt:

	<b>PLAN</b>	<b>IST</b>
Bilanzierungshilfe Corona-Pandemie	15,9 Mio. €	-
Bilanzierungshilfe Ukraine-Kriegsfolgen	-	1,2 Mio. €
Hochwasser-Schadensbeseitigung	12,0 Mio. €	14,8 Mio. €
<b>Außerordentliche Erträge</b>	<b>27,9 Mio. €</b>	<b>16,0 Mio. €</b>
Hochwasser-Schadensbeseitigung	-12,0 Mio. €	-14,6 Mio. €
<b>Außerordentlicher Aufwand</b>	<b>-12,0 Mio. €</b>	<b>-14,6 Mio. €</b>
<b>Außerordentliches Ergebnis</b>	<b>15,9 Mio. €</b>	<b>1,4 Mio. €</b>

Die im Jahresabschluss sich auf die Ukraine-Kriegsfolgen beschränkende **Bilanzierungshilfe** schlägt sich im außerordentlichen Ergebnis **positiv mit annähernd 1,2 Mio. €** nieder.

**Wie bereits unter Punkt 2.1.3 ausgeführt konnte im Jahr 2021 nicht für sämtliche Hochwasserschäden eine Erstattung realisiert werden. Mit entsprechendem zeitlichen Verzug kommt dieser Ausgleich nun im abgelaufenen Jahr. In Summe zeigt sich ebenfalls ein positiver Effekt von rd. 0,2 Mio. € im außerordentlichen Ergebnis.**

Das außerordentliche Ergebnis schließt mit **1.390.888 €** ab und zeigt eine Abweichung zum Vorjahresergebnis in Höhe von **-17.527.534 €**. Es fällt deutlich schlechter aus, da wie bereits zuvor erwähnt der Ansatz der Bilanzierungshilfe für die Belastungen aus der Corona-Pandemie in 2022 unterbleibt.

Gegenüber dem Haushaltsplan beträgt die Verschlechterung **-14.525.039 €**.

### **Jahresergebnis**

Neben dem Ergebnis aus laufender Verwaltungstätigkeit fließt das außerordentliche Ergebnis in Höhe von **1.390.888 €** in das Jahresergebnis ein.

Das Jahresergebnis beträgt **7.072.080 €**. Die Verbesserung zum Vorjahresergebnis beträgt **8.665.789 €**. Gegenüber dem geplanten Jahresergebnis in Höhe von **1.916.624 €** ergibt sich eine Verbesserung in Höhe von **5.155.456 €**. Die zuvor zu den Teilergebnissen gemachten Aussagen gelten analog für die Zusammensetzung des Jahresergebnisses.

## 2.2.2 Ertragslage

### Gesamterträge

Die Erträge fallen insgesamt um **54.402.885 €** höher aus als in der Haushaltsplanung angenommen.

### Entwicklung der einzelnen Ertragsarten im Überblick

Die folgende Tabelle zeigt die Entwicklung der einzelnen Ertragsarten und die Abweichungen zu den Planwerten.

### Ertragsarten im Überblick

	Ergebnis 2021	Plan 2022	Ergebnis 2022	Abweichung Plan/Ergebnis	Abweichung Plan/Ergebnis %
Steuern und ähnliche Abgaben	268.868.600	270.069.495	315.281.458	45.211.963	16,74
Zuwendungen und allgemeine Umlagen	282.489.997	307.881.299	315.734.626	7.853.326	2,55
Sonstige Transfererträge	6.032.639	7.752.100	8.326.896	574.796	7,41
Öffentlich-rechtliche Leistungsentgelte	68.502.353	72.876.655	72.362.029	-514.626	-0,71
Privatrechtliche Leistungsentgelte	4.779.545	5.463.087	5.406.621	-56.466	-1,03
Kostenerstattungen und -umlagen, Leistungsbeiträge	100.399.504	88.584.926	99.937.541	11.352.615	12,82
Sonstige ordentliche Erträge	37.091.570	32.159.863	41.532.668	9.372.806	29,14
Aktiviert Eigenleistungen und Bestandsveränderungen	626.209	905.350	725.198	-180.151	-19,90
<b>Ordentliche Erträge</b>	<b>768.790.417</b>	<b>785.692.775</b>	<b>859.307.037</b>	<b>73.614.262</b>	<b>9,37</b>

	Ergebnis 2021	Plan 2022	Ergebnis 2022	Abweichung Plan/Ergebnis	Abweichung Plan/Ergebnis %
Finanzerträge	10.907.174	13.065.107	5.819.534	-7.245.573	-55,46
Außerordentliche Erträge	34.207.998	27.940.169	15.974.365	-11.965.804	-42,83
<b>Summe</b>	<b>813.905.589</b>	<b>826.698.050</b>	<b>881.100.935</b>	<b>54.402.885</b>	<b>6,58</b>

### Steuern und ähnliche Abgaben

Der Haushaltsansatz 2022 sieht einen Ertrag in Höhe von 270,1 Mio. € unter der Position **Steuern und ähnliche Abgaben** vor. Die Gewerbesteuer umfasst 101,0 Mio. €, gefolgt von der Grundsteuer B mit 49,4 Mio. €. Bei den übrigen Erträgen handelt es sich um die Vergnügungssteuer (5,4 Mio. €), um die Hundesteuer (1,8 Mio. €), die Grundsteuer A (0,1 Mio. €), die Wettbürosteuer (0,2 Mio. €) sowie den kommunalen Anteil an der Einkommen- und Umsatzsteuer (102,4 Mio. €). Außerdem wurden weitere rd. 7,0 Mio. € für die Leistung des Familienleistungsausgleichs eingeplant.

	Ergebnis 2021	Plan 2022	Ergebnis 2022	Abweichung Plan/Ergebnis	Abweichung Plan/Ergebnis %
Grundsteuer A	97.353	98.000	98.927	927	0,95
Grundsteuer B	49.201.021	49.400.000	49.419.436	19.436	0,04
Gewerbesteuer	101.698.591	101.000.000	143.184.400	42.184.400	41,77
Anteil Einkommensteuer	82.066.447	82.889.831	84.225.190	1.335.359	1,61
Anteil Umsatzsteuer	22.873.480	19.491.513	20.190.586	699.073	3,59
Vergnügungssteuer	2.104.839	5.400.000	5.037.091	-362.909	-6,72
Hundesteuer	1.808.251	1.770.000	1.823.319	53.319	3,01
Sonstige örtliche Steuern und steuerähnliche Erträge	52.862	260.000	128.822	-131.178	-50,45
Ausgleichsleistungen	8.965.756	9.760.151	11.173.687	1.413.536	14,48
<b>Summe Steuern und ähnliche Abgaben</b>	<b>268.868.600</b>	<b>270.069.495</b>	<b>315.281.458</b>	<b>45.211.963</b>	<b>16,74</b>

Die Steuern und ähnliche Abgaben fallen insgesamt um **45.211.963 €** höher aus als in der Haushaltsplanung angenommen.

### Die größten Abweichungsursachen sind:

- **Gewerbesteuer** (42,2 Mio. € Mehrertrag): Die Gewerbesteuerveranlagung hat sich in 2022 außerordentlich positiv entwickelt. Es ist hierbei allerdings von



einem Sondereffekt auszugehen. Mit dem Auftreten der Corona-Pandemie und der einhergegangenen Eintrübung der Wirtschaftsaktivitäten und -aussichten haben zahlreiche Unternehmen eine Herabsetzung für die Gewerbesteuervorauszahlungen bereits für das Jahr 2020 beantragt. Auf Unternehmerseite scheint es eine Überbetonung der zum damaligen Zeitpunkt sichtbaren Risiken gewesen zu sein. In der Folge führt dies – bei Ausbleiben der wirtschaftlichen Verschlechterung – im Abschlussjahr zu entsprechenden Gewerbesteuernachzahlungen, die den starken Anstieg begründen.

- Weitere Mehrerträge gegenüber der Planung ergeben sich bei den **Leistungen nach Familienleistungsausgleich** (1,2 Mio. €), beim **Gemeindeanteil an der Einkommenssteuer** (1,3 Mio. €) und beim **Gemeindeanteil an der Umsatzsteuer** (0,7 Mio. €).
- Mindererträge zeigen sich dagegen bei der **Vergnügungssteuer** (-0,4 Mio. €).

### Zuwendungen und allgemeine Umlagen

Die Ertragsposition **Zuwendungen und allg. Umlagen** beinhaltet die Schlüsselzuweisungen des Landes in Höhe von 194,9 Mio. €. Die Zuweisungen und Zuschüsse für laufende Zwecke belaufen sich auf 98,8 Mio. € und die Auflösungen aus Sonderposten betragen 14,2 Mio. €.

	Ergebnis 2021	Plan 2022	Ergebnis 2022	Abweichung Plan/Ergebnis	Abweichung Plan/Ergebnis %
Schlüsselzuweisungen	182.707.070	194.867.296	194.867.296	0	0,00
Zuweisungen und Zuschüsse für laufende Zwecke	84.895.552	98.812.931	105.112.720	6.299.789	6,38
Erträge aus Auflösung SoPo für Zuwendungen	14.887.375	14.201.072	15.754.610	1.553.538	10,94
Summe Zuweisungen	282.489.997	307.881.299	315.734.626	7.853.326	2,55

Die Zuwendungen und allgemeine Umlagen fallen insgesamt um **7.853.326 €** höher aus als in der Planung angenommen.

**Obwohl die Abweichung in Summe in dieser HH-Position ergebnisverbessernd ausfällt, zeigen sich doch in den verschiedenen Teilplänen gegenläufige Abweichungen:**

- im **Teilplan 1116 IT und Zentrale Dienste** (-5,2 Mio. €) sind Mindererträge festzustellen, die durch geringere Zuwendungspauschalen des Landes hervorgerufen werden..
- im **Teilplan 3113 Leistungen Asylbewerber** (5,9 Mio. €) sind Mehrerträge aufgrund von Bundes- und Landeszuweisungen ausgewiesen. Dieser Mittelzufluss steht im Zusammenhang mit der Unterstützung von Ukraine-Kriegsflüchtlingen.
- der **Teilplan 3112 Soziale Leistungen nach dem zweiten Buch Sozialgesetzbuch** (2,1 Mio. €) beinhaltet ebenfalls höhere Zuweisungen des Bundes auch hervorgerufen durch die Aufnahme von Ukraine-Kriegsflüchtlingen
- im **Teilplan 4140 Gesundheitsschutz** (2,1 Mio. €) erhöhen Zuweisungen des Landes, hervorgerufen durch die Corona-Pandemie und dadurch gestiegenen Personalbedarfen, die Ertragsseite.

### Sonstige Transfererträge

Unter **sonstige Transfererträge** sind überwiegend die Aufwendungs- und Kostensätze für Leistungen der Sozialleistungsträger im **Teilplan 3630 Leistungen junger Menschen und Familien** (5,3 Mio. €) enthalten. Dem Produktbereich Soziale Leistungen sind 1,3 Mio. € zugeordnet. Zudem beinhaltet die Position auch die Umlagezahlung vom VRR (rd. 0,7 Mio. €).

	Ergebnis 2021	Plan 2022	Ergebnis 2022	Abweichung Plan/Ergebnis	Abweichung Plan/Ergebnis %
Sonstige Transfererträge	6.032.639	7.752.100	8.326.896	574.796	7,41

Die sonstigen Transfererträge fallen insgesamt um **574.796 €** höher aus als in der Haushaltsplanung angenommen.

**Die Abweichung in dieser HH-Position ist in verschiedenen Teilplänen angefallen:**

- der **Teilplan 3151 Sonstige soziale Leistungen** weist einen Mehrertrag von rd. 0,2 Mio. € aus, da die übergeleiteten Unterhaltsansprüche gegenüber Unterhaltspflichtigen einen Anstieg verzeichnen.
- der **Teilplan 5470 Öffentlicher Personennahverkehr** verbessert sich um 0,24 Mio. € aufgrund höherer Umlagezahlungen aus dem Verkehrsverbund Rhein-Ruhr.

### Öffentlich-rechtliche Leistungsentgelte

Die Position **öffentlich-rechtliche Leistungsentgelte** beinhaltet u.a. Verwaltungsgebühren (7,9 Mio. €), Benutzungsgebühren u. ähnliche Entgelte (28,8 Mio. €), die Straßenreinigungsgebühren (5,3 Mio. €), die Abfallbeseitigungsgebühren (25,9 Mio. €) sowie die Erträge aus der Auflösung von Sonderposten (4,2 Mio. €).

	Ergebnis 2021	Plan 2022	Ergebnis 2022	Abweichung Plan/Ergebnis	Abweichung Plan/Ergebnis %
Öffentlich-rechtliche Leistungsentgelte	68.502.353	72.876.655	72.362.029	-514.626	0,71

Die öffentlich-rechtlichen Leistungsentgelte fallen insgesamt um **-514.626 €** geringer aus als in der Haushaltsplanung angenommen.

**Die Abweichung in dieser HH-Position ist in verschiedenen Teilplänen angefallen:**

- im **Teilplan 5410 Öffentliche Infrastruktur** sind geringere Erträge in den Verwaltungs- und den Benutzergebühren im Bereich der Parkplätze festzustellen (-0,6 Mio. €).
- im **Teilplan 1116 Zentrale Dienste** kommt es ebenfalls zu Mindereinnahmen, die vor allem aus den IT-Leistungen für externe Kunden resultieren (-0,3 Mio. €).
- im **Teilplan 3650 Tageseinrichtungen für Kinder** zeigt dagegen einen Mehrertrag (0,3 Mio. €). Darin enthalten ist ein höheres Niveau bei den Elternbeiträgen.

**Privatrechtliche Leistungsentgelte**

Der Ansatz bei den **privatrechtlichen Leistungsentgelten** umfasst Miet- und Pachterträge (4,3 Mio. €), Erträge aus Verkauf (0,6 Mio. €), sonstige privatrechtl. Leistungsentgelte (0,4 Mio. €) und Erträge aus Eintrittsgeldern (0,2 Mio. €).

	Ergebnis 2021	Plan 2022	Ergebnis 2022	Abweichung Plan/Ergebnis	Abweichung Plan/Ergebnis %
Privatrechtliche Leistungsentgelte	4.779.545	5.463.087	5.406.621	-56.466	-1,03

Die privatrechtlichen Leistungsentgelte fallen nur um **-56.466 €** geringfügig geringer aus als in der Haushaltsplanung angenommen.

**Diese HH-Position zeigt in den Teilplänen kaum Abweichungen:**

Der IST-Wert liegt in Summe auf gesamtstädtischer Ebene nahezu auf Planniveau. Auch gibt es in den verschiedenen Teilplänen der Fachbereiche kaum gegenläufige sich ausgleichende Effekte. Der Hauptanteil an dieser Ertragsposition kommt aus den bereits zuvor genannten Miet- und Pachterträgen aus dem **Teilplan 1123 Verwaltung der Liegenschaften**.

## Kostenerstattungen

Die **Kostenerstattungen und Kostenumlagen** sind im Wesentlichen dem **Produktbereich 31 Soziale Leistungen** (77,2 Mio. €) zuzuordnen. Darunter fallen insbesondere die Leistungsbeteiligung an der Grundsicherung (27,0 Mio. €) und die Leistungsbeteiligung für Unterkunft u. Heizung (37,8 Mio. €) sowie die Leistungsbeteiligung an Bildung- und Teilhabe (3,3 Mio. €). Weitere Erstattungen ergeben sich u.a. im **Produktbereich 11 Innere Verwaltung** mit 4,5 Mio. € und im **Produktbereich 25 Kultur und Wissenschaft** mit 3,4 Mio. €. Die restlichen Kostenerstattungen und Kostenumlagen verteilen sich auf die anderen Produktbereiche.

	Ergebnis 2021	Plan 2022	Ergebnis 2022	Abweichung Plan/Ergebnis	Abweichung Plan/Ergebnis %
Kostenerstattungen und -umlagen, Leistungsbeteiligungen	100.399.504	88.584.926	99.937.541	11.352.615	12,82

Die Kostenerstattungen fallen insgesamt um **11.352.615 €** höher aus als in der Haushaltsplanung angenommen.

**Die Abweichung in dieser Haushaltsposition ist in mehreren Teilplänen angefallen:**

- der **Teilplan 5370 Abfallsammlung und -transport** weist eine deutliche Verbesserung (4,9 Mio. €) aus, welche sich aus der endgültigen Jahresabrechnung aus 2021 und der vorläufigen Abrechnung für 2022 der HEB GmbH Hagener Entsorgungsbetrieb ergibt. I.V.m. dem betroffenen Gebührenhaushalt kommt es zu einem Ausgleich in der Ergebnisrechnung, da der Überschuss aufwandswirksam dem Sonderposten in der Bilanz zugeführt wird (s.u. Sonstige ordentliche Aufwendungen).
- im **Teilplan 1114 Personal und Organisation** sind Mehrerträge durch den Versorgungslastenausgleich entstanden (2,2 Mio. €).
- im **Teilplan 3111 Soziale Leistungen SGB XII** resultieren die Mehrerträge (1,6 Mio. €) u.a. aus der Erhöhung der Leistungsbeteiligung durch den Bund gemäß § 46a SGB XII.
- im **Teilplan 3630 Leistungen für junge Menschen/Familien** schlägt sich vor allem die Zunahme an Zuweisungen anderer Gemeinden im Bereich der Hilfen zur Erziehung SGB VIII (1,8 Mio. €) nieder.
- im **Teilplan 2561 Theater und Orchester** kommt es zu einer Verschlechterung (-3,4 Mio. €). Allerdings handelt es sich nicht um einen wirklichen Minderertrag, sondern lediglich um den Buchungsausweis unter einer anderen Ertragsart als im Haushaltsplan. Der korrespondierende Gegeneffekt - also die Verbesserung - ist im Bereich der sonstigen ordentlichen Erträge zu finden.

### Sonstige ordentliche Erträge

Unter der Position **sonstige ordentliche Erträge** verbergen sich 11,6 Mio. € Konzessionsabgaben, 9,9 Mio. € weitere sonstige ordentliche Erträge (u.a. Bußgelder, Verwarngelder, Säumniszuschläge, Gewerbesteuer-Nachzahlungszinsen) sowie 7,3 Mio. € für die Auflösung von Rückstellungen. Die übrigen sonstigen Erträge belaufen sich auf rd. 3,4 Mio. €, darin enthalten sind Wertberichtigungen auf Forderungen (0,9 Mio. €), Bürgschaftsprovisionen (0,2 Mio. €) und Schadensersatzleistungen (0,2 Mio. €).

	Ergebnis 2021	Plan 2022	Ergebnis 2022	Abweichung Plan/Ergebnis	Abweichung Plan/Ergebnis %
Sonstige ordentliche Erträge	37.091.570	32.159.863	41.532.668	9.372.806	29,14

Die sonstigen ordentlichen Erträge fallen insgesamt um **9.372.806 €** höher aus als in der Haushaltsplanung angenommen.

### Die Abweichung in dieser Haushaltsposition ist in unterschiedlichen Teilplänen angefallen:

- im **Teilplan 2561 Theater und Orchester** zeigt sich an dieser Stelle ein Mehrertrag (3,4 Mio. €), der lediglich aus der Verwendung einer anderen Ertragsart ggü. dem Planansatz resultiert. Der gegenläufige Effekt findet sich bei den Erträgen aus der Kostenerstattung/-umlage (s.o.).
- im **Teilplan 1220 Öffentliche Sicherheit, Verkehr Bürgerdienste** entstehen Mehrerträge (2,8 Mio. €), die überwiegend durch das hohe Ertragsaufkommen bei der Verkehrsüberwachung begründet sind. Hintergrund ist die Änderung des Bußgeldkataloges.
- im **Teilplan 5731 Wirtschaftliche Betätigungen** wirken sich die gestiegenen Konzessionsabgaben als Einnahme im städtischen Haushalt positiv auf der Ertragsseite aus (1,3 Mio. €).
- im **Teilplan 3630 Leistungen für junge Menschen/Familien** kommt es zu einer Verbesserung (0,7 Mio. €) durch die die Auflösung von Rückstellungen im Bereich der Hilfen zur Erziehung SGB VIII.

### Aktivierete Eigenleistungen

Der Haushaltsansatz bei den aktivierten Eigenleistungen beträgt 0,9 Mio. €

	Ergebnis 2021	Plan 2022	Ergebnis 2022	Abweichung Plan/Ergebnis	Abweichung Plan/Ergebnis %
Aktivierete Eigenleistungen und	626.209	905.350	725.198	-180.151	-19,90

	Ergebnis 2021	Plan 2022	Ergebnis 2022	Abweichung Plan/Ergebnis	Abweichung Plan/Ergebnis %
Bestandsveränderungen					

Die Erträge bei den aktivierten Eigenleistungen fallen insgesamt um **-180.151 €** niedriger aus als in der Haushaltsplanung angenommen.

### Außerordentliche Erträge

Die außerordentlichen Erträge setzen sich aus drei Sachverhalten zusammen. Wie bereits unter Punkt 2.1. erwähnt geht es einmal um die mit der Corona-Pandemie in Verbindung stehende Bilanzierungshilfe, die in 2022 neu hinzugekommene Bilanzierungshilfe für Haushaltsbelastungen infolge des Ukrainekriegs und zum anderen um die Erstattungen für die Beseitigung von Hochwasserschäden. Die folgende Übersicht zeigt die jeweiligen Anteile der außerordentlichen Erträge in der Ergebnisrechnung:

	PLAN	IST
Bilanzierungshilfe Corona-Pandemie	15,9 Mio. €	-
Bilanzierungshilfe Ukraine-Kriegsfolgen	-	1,2 Mio. €
Hochwasser-Schadensbeseitigung	12,0 Mio. €	14,8 Mio. €
<b>Summe Außerordentliche Erträge</b>	<b>27,9 Mio. €</b>	<b>16,0 Mio. €</b>

Die **Corona-Effekte im PLAN** zeigen sich an unterschiedlichen Stellen innerhalb des städtischen Haushalts. Die wertmäßig umfangreichsten Corona-Positionen sind im Bereich der Steuereinnahmen zu finden, der Gemeindeanteil an der Einkommenssteuer mit 9,2 Mio. € und der Gemeindeanteil an der Umsatzsteuer mit 0,7 Mio. €. Daneben wirkt auf der Ertragsseite vor allem die Mindereinnahme bei den Leistungen nach dem Familienleistungsausgleich i.H.v. 1,5 Mio. €. Auf der Aufwandsseite dagegen schlägt sich das direkt mit der Pandemie bestehende Krisenmanagement (mobile Impfstationen etc.) mit 1,5 Mio. € nieder. Hinzu kommen die Leistungsbeteiligung für Unterkunft und Heizung für Arbeitssuchende mit 1,1 Mio. € und die Corona-Sonderzahlungen für Mitarbeiter mit rd. 0,8 Mio. €. Der Restbetrag der Bilanzierungshilfe verteilt sich über diverse kleinere Einzelpositionen.

Bei den Planansätzen i.V.m. mit der **Starkregen- und Hochwasserkatastrophe** sind vor allem die folgenden Positionen wertmäßig relevant. Im Teilplan 1130 Gebäudewirtschaft sind rd. 5,8 Mio. € für externe Dienstleister eingeplant worden. Hinzu kommen die Planansätze in den Teilplänen 5410 Öffentliche Infrastruktur mit 3,1 Mio.€ und 5111 Geoinformationen mit 2,5 Mio.€.

	Ergebnis 2021	Plan 2022	Ergebnis 2022	Abweichung Plan/Ergebnis	Abweichung Plan/Ergebnis %
Außerordentliche Erträge	34.207.998	27.940.169	15.974.365	-11.965.804	-42,83

Die außerordentlichen Erträge fallen insgesamt um **-11.965.804 €** geringer aus als in der Haushaltsplanung angenommen.

Im IST belaufen sich **die außerordentlichen Erträge auf etwa 16,0 Mio. €**. Diese setzen sich zusammen aus der Ertragsbuchung für den Ansatz der Bilanzierungshilfe im Zusammenhang mit den **Ukraine-Kriegsfolgen (rd. 1,2 Mio. €)** und den **Aufwandsersatzungen für die Hochwasserschäden (rd. 14,8 Mio. €)**.

Die **Aufwandsersatzungen für die Hochwasserschäden** bilden den weitaus größten Block der außerordentlichen Erträge. Diese teilen sich wie folgt auf:

- im **Teilplan 5410 Öffentliche Infrastruktur** mit 2,1 Mio. € im Bereich der Straßenreparatur
- im **Teilplan 1130 Gebäudewirtschaft** mit 6,7 Mio. € für die Gebäudeinstandsetzung
- im **Teilplan 5520 Wasserwirtschaft, Natur und Landschaft** mit 5,2 Mio. €

Der verbleibende Restbetrag verteilt sich auf verschiedene Teilpläne.

### 2.2.3 Aufwandslage

#### Gesamtaufwendungen

Die Gesamtaufwendungen in Höhe von **874.028.855 €** fallen um **49.247.429 €** höher aus als in der Haushaltsplanung angenommen.

#### Entwicklung der einzelnen Aufwandsarten im Überblick

Die folgende Tabelle zeigt die Entwicklung der einzelnen Aufwandsarten und die Abweichungen zu den Planwerten.

	Ergebnis 2021	Plan 2022	Ergebnis 2022	Abweichung Plan/Ergebnis	Abweichung Plan/Ergebnis %
Personalaufwendungen	185.251.133	188.702.765	199.690.149	10.987.384	5,82
Versorgungsaufwendungen	21.845.663	23.630.500	24.518.252	887.752	3,76
Aufwendungen für Sach-	145.031.739	149.236.118	157.915.221	8.679.103	5,82

	Ergebnis 2021	Plan 2022	Ergebnis 2022	Abweichung Plan/Ergebnis	Abweichung Plan/Ergebnis %
und Dienstleistungen					
Transferaufwendungen	283.322.542	290.994.685	303.012.522	12.017.837	4,13
Sonstige ordentliche Aufwendungen	107.834.337	100.231.143	118.920.367	18.689.225	18,65
Bilanzielle Abschreibungen	43.209.092	44.552.402	43.626.672	-925.730	-2,08
<b>Ordentliche Aufwendungen</b>	<b>786.494.505</b>	<b>797.347.612</b>	<b>847.683.183</b>	<b>50.335.571</b>	<b>6,31</b>
<b>Ordentliche Aufwendungen abzgl. globaler Minderaufwand</b>	<b>786.494.505</b>	<b>797.347.612</b>	<b>847.683.183</b>	<b>50.335.571</b>	<b>6,31</b>
Zinsen und sonstige Finanzaufwendungen	13.715.218	15.409.573	11.762.196	-3.647.377	-23,67
Außerordentliche Aufwendungen	15.289.576	12.024.242	14.583.476	2.559.235	21,28
<b>Summe Aufwand</b>	<b>815.499.299</b>	<b>824.781.426</b>	<b>874.028.855</b>	<b>49.247.429</b>	<b>5,97</b>

### Personal - und Versorgungsaufwendungen

Im Haushaltsansatz für das Jahr 2022 umfassen die Personalaufwendungen 167,9 Mio. € für aktive Beschäftigte und 20,8 Mio. € für Personalarückstellungen. Der Planwert für die Versorgungsaufwendungen beträgt 23,6 Mio. €. Die Positionen „Dienstleistungen Beamte“ und „Dienstleistungen tarifliche Beschäftigte“ in der folgenden Tabelle beinhalten neben den reinen Bezügen auch Beträge für die Zuführung und Inanspruchnahme zu/von Rückstellungen für Altersteilzeit, Urlaub, Gleitzeit, etc.

	Ergebnis 2021	Plan 2022	Ergebnis 2022	Abweichung Plan/Ergebnis	Abweichung Plan/Ergebnis %
Dienstleistungen Beamte	32.986.353	32.730.902	35.553.314	2.822.413	8,62
Dienstleistungen tarifliche Beschäftigte	102.625.088	103.933.485	108.562.056	4.628.571	4,45
Beiträge zu Versorgungskassen für Beschäftigte	7.810.279	8.069.220	8.223.573	154.353	1,91



	Ergebnis 2021	Plan 2022	Ergebnis 2022	Abweichung Plan/Ergebnis	Abweichung Plan/Ergebnis %
Beiträge zur gesetzlichen Sozialversicherung	20.754.755	21.171.157	22.073.328	902.171	4,26
Beihilfen, Unterstützungsleistungen für Beschäftigte	2.006.716	1.988.000	1.882.224	-105.776	-5,32
Zuführung zu Rückstellungen für Beihilfen, Pensionen, etc.	19.067.941	20.810.000	23.395.653	2.585.653	12,43
<b>Personalaufwendungen</b>	<b>185.251.133</b>	<b>188.702.765</b>	<b>199.690.149</b>	<b>10.987.384</b>	<b>5,82</b>
<b>Versorgungsaufwendungen</b>	<b>21.845.663</b>	<b>23.630.500</b>	<b>24.518.252</b>	<b>887.752</b>	<b>3,76</b>
<b>Personal- und Versorgungsaufwand</b>	<b>207.096.795</b>	<b>212.333.265</b>	<b>224.208.401</b>	<b>11.875.136</b>	<b>5,59</b>

Die Personal- und Versorgungsaufwendungen fallen insgesamt um **11.875.136 €** höher aus als in der Haushaltsplanung angenommen.

#### Die größten Abweichungsursachen sind:

- Die **Personalaufwendungen** sind in Summe um rd. 11,0 Mio. € höher als in der Planung angenommen. Wie bereits in 2021 sind vor allem zur Bewältigung der **Corona Pandemie** zusätzliche befristete Stellen eingerichtet worden. Insbesondere der Fachbereich Gesundheit und Verbraucherschutz erforderte **zusätzliches Personal**. Darüber hinaus zeigt sich der Personalmehrbedarf im Bereich Jugend und Soziales und in den Kindertageseinrichtungen. Weitere Stellen wurden aufgrund des Ukraine Konflikts und der Hochwasserkatastrophe eingerichtet. Darüber hinaus wirken die monatlichen Zulagen für die Beschäftigten im Sozial- und Erziehungsdienst seit Juli des vergangenen Jahres. Ebenfalls kostensteigernd schlagen sich die Neuordnung der Erfahrungsstufen in den Besoldungsgruppen A5 bis A10 nieder. Hierbei wurden die Stufen 1 und 2 rückwirkend zum 01.01.2022 in die Erfahrungsstufe 3 überführt. In der o.a. Gesamtabweichung der Personalaufwendungen sind ebenfalls gestiegene **Zuführung zu Rückstellungen** enthalten, wobei die Erhöhungen der Pensionsrückstellung mit 2,8 Mio. € und der Rückstellung für Altersteilzeit mit 0,9 Mio. € den größten Anteil einnehmen. Unter Berücksichtigung sämtlicher Abweichungen im Bereich Personalkostenerstattungen und -zuweisungen ergibt sich eine Nettomehrbelastung im Bereich der Personalkosten i. H. v. 6,2 Mio. €. Weitere Details können dem Personalkostenbericht entnommen werden.
- Die **Versorgungsaufwendungen** sind um etwa 0,9 Mio. € höher als in der Planung angenommen. Die Abweichung bei den Versorgungsaufwendungen

resultiert aus in Summe gestiegenen Aufwendungen. Gründe hierfür sind die zunehmende Anzahl an Empfängern, höhere Besoldungsbezüge, aber auch der Anfall von Abfindungen.

### Sach- und Dienstleistungsaufwendungen

Die Planansatz der Haushaltsposition **Aufwendungen für Sach- und Dienstleistungen** in Höhe von 149,2 Mio. € umfasst u.a. 13,4 Mio. € für die laufende Instandhaltung der Gebäude sowie die Bauunterhaltung im Zusammenhang mit Förderprogrammen und Pauschalen. Weitere 43,7 Mio. € wurden für die Bewirtschaftung der Grundstücke, baulichen Anlagen und des Infrastrukturvermögens angesetzt. Außerdem entfallen 48,8 Mio. € auf die Erstattung von Aufwendungen von Dritten aus laufender Verwaltungstätigkeit. Weitere 1,8 Mio. € wurden für die Unterhaltung des beweglichen Vermögens eingeplant. 22,2 Mio. € betreffen die besonderen Verwaltungs- und Betriebsaufwendungen (u.a. fallen darunter: Ausstattung IT Schule und Verwaltung, IT-Endgeräte für Schüler, Schülerbeförderungskosten, Lehr- und Unterrichtsmittel, sowie die Festwerte Bücherei, mobiles Datennetz und Straßenbeleuchtung). Neben 2,5 Mio. € für den Erwerb von Roh-, Hilfs- und Betriebsstoffen sowie Waren fallen 16,8 Mio. € für Dienstleistungen an.

	Ergebnis 2021	Plan 2022	Ergebnis 2022	Abweichung Plan/Ergebnis	Abweichung Plan/Ergebnis %
Bewirtschaftung, Unter- u. Instandhaltung unbewegliches Vermögen	62.056.988	57.154.575	61.308.278	4.153.703	7,27
Unterhaltung bewegliches Vermögen	1.981.676	1.770.167	2.239.541	469.374	26,52
Erstattungen für Aufwendungen Dritter	49.419.451	48.785.974	52.148.449	3.362.475	6,89
sonstiger Sach- und Dienstleistungsaufwand	31.573.624	41.525.401	42.218.952	693.551	1,67
<b>Aufwendungen für Sach- und Dienstleistungen</b>	<b>145.031.739</b>	<b>149.236.118</b>	<b>157.915.221</b>	<b>8.679.103</b>	<b>5,82</b>

Die Sach- und Dienstleistungsaufwendungen fallen insgesamt um **8.679.103 €** höher aus als in der Haushaltsplanung angenommen.

### Die Abweichungen sind in verschiedenen Teilplänen entstanden:

- im **Teilplan 1130 Gebäudewirtschaft** sind mit -7,6 Mio. € erhebliche Mehraufwendungen festzustellen, wobei davon allein -6,6 Mio. € auf die

Hochwasserschadensbeseitigung entfallen und -1,6 Mio. € durch die Ukraine-Kriegsfolgen entstanden sind.

- im **Teilplan 1270 Rettungsdienst** zeigt sich ein höherer Kostenanfall für Rettungsdienst- und Notarzteinsätze (-1,6 Mio. €).
- Im **Teilplan 3113 Leistungen für Asylbewerber** kommt es zu erheblichen Mehraufwendungen im Zusammenhang mit den Leistungen für Ukraine-Kriegsflüchtlingen (-2,4 Mio. €).
- im **Teilplan 3111 Soziale Leistungen nach SGB XII** sind höhere Erstattungen an die Sozialverbände für die Pflege außerhalb von Einrichtungen angefallen (-2,6 Mio. €).
- im **Teilplan 1116 IT und Zentrale Dienste** machen sich entgegen der o.g. negativen Abweichungen in diesem Teilplan deutliche Minderaufwendungen bemerkbar. Der Hauptgrund liegt in geringeren Aufwendungen für die IT-Ausstattung an Schulen (6,3 Mio. €), beispielsweise für Anzeigegeräte. Durch die noch nicht vorhandenen aber notwendigen Infrastrukturvoraussetzungen verschiebt sich die Gerätebeschaffung.

## Abschreibungen

	Ergebnis 2021	Plan 2022	Ergebnis 2022	Abweichung Plan/Ergebnis	Abweichung Plan/Ergebnis %
Abschreibungen auf immaterielles Vermögen und Sachanlagen	43.209.092	44.552.402	43.626.672	-925.730	-2,08
<b>Abschreibungen gesamt</b>	<b>43.209.092</b>	<b>44.552.402</b>	<b>43.626.672</b>	<b>-925.730</b>	<b>-2,08</b>

Die Abschreibungen fallen insgesamt um **-925.730 €** geringer aus als in der Haushaltsplanung angenommen.

Die Abweichung resultiert aus geringeren Abschreibungen im Bereich der Straßen, Wege und Plätze sowie für Maschinen und technische Anlagen. Damit verbunden sind häufig zeitliche Verschiebungen von Aktivierungszeitpunkten des jeweiligen Anlagevermögens.

## Transferaufwendungen

Die **Transferaufwendungen** mit einem Planansatz in Höhe von rd. 291 Mio. € sind die größte Position auf der Aufwandsseite. Einen besonders hohen Anteil haben die Transferaufwendungen in den **Produktbereichen 31 Soziale Leistungen** (72,7 Mio. €), **36 Kinder-, Jugend- und Familienhilfe** (96,2 Mio. €) und **21**

**Schulträgeraufgaben** (9,5 Mio. €). Unter Transferaufwendungen sind u.a. auch die Gewerbesteuerumlage (6,8 Mio. €), die allgemeine Umlage an den Landschaftsverband (65,0 Mio. €), die Umlagezahlung an den Regionalverband Ruhr (2,9 Mio. €), sowie die Krankenhausumlage (2,9 Mio. €) aufgeführt. Weitere Zuschüsse fallen für verbundene Unternehmen an, u.a. an die Hagener Versorgungs- und Verkehrsgesellschaft mbH (14,8 Mio. €) und an die Theater Hagen gGmbH (15,2 Mio. €). Die restlichen Transferaufwendungen verteilen sich auf die anderen Produktbereiche.

	Ergebnis 2021	Plan 2022	Ergebnis 2022	Abweichung Plan/Ergebnis	Abweichung Plan/Ergebnis %
Zuweisungen und Zuschüsse für laufende Zwecke	112.162.557	116.082.744	115.028.346	-1.054.398	-0,91
Sozialtransferaufwendungen	98.897.740	96.827.495	102.617.262	5.789.767	5,98
Steuerbeteiligungen	6.747.434	6.798.077	9.527.151	2.729.074	40,14
Allgemeine Umlagen	62.327.338	67.930.603	72.594.836	4.664.233	6,87
Sonstige Transferaufwendungen	3.187.473	3.355.766	3.244.927	-110.839	-3,30
<b>Summe Transferaufwendungen</b>	<b>283.322.542</b>	<b>290.994.685</b>	<b>303.012.522</b>	<b>12.017.837</b>	<b>4,13</b>

Die Transferaufwendungen fallen insgesamt um **12.017.837 €** höher aus als in der Haushaltsplanung angenommen.

#### Die Abweichungen sind in mehreren Teilplänen aufgetreten:

- im **Teilplan 3630 Leistungen für junge Menschen und Familien** sind Mehraufwendungen (-4,0 Mio. €) entstanden, wobei der Großteil auf die Hilfen zur Erziehung (-3,5 Mio. €) entfällt.
- im **Teilplan 6110 Allgemeine Finanzwirtschaft** sind Mehraufwendungen festzustellen (-7,4 Mio. €). Nahezu vollständig können die Mehrbelastungen auf den Anstieg der Gewerbesteuereinnahmen zurückgeführt werden, da sowohl die Gewerbesteuerumlage (-2,7 Mio. €) als auch die Rückstellungszuführung für die zukünftige Umlage an den Landschaftsverband Westfalen-Lippe (-4,5 Mio. €) daraus resultieren.

#### Sonstige ordentliche Aufwendungen

Die Position **Sonstige ordentliche Aufwendungen** umfasst überwiegend die Leistungsbeteiligung für Heizung/Unterkunft für Arbeitssuchende mit einem Planwert in

Höhe von insgesamt 60,2 Mio. €. Weiterhin ergibt sich die Haushaltsposition aus den Ansätzen für einmalige Leistungen für Arbeitssuchende (0,9 Mio. €) und Leistungen aus dem Bildungs- und Teilhabepaket (2,8 Mio. €). Die sonstigen Personal- und Versorgungsaufwendungen in Höhe von 2,2 Mio. € beinhalten u.a. Aus- und Fortbildung, Reisekosten und Dienst-/Schutzkleidung. Die Aufwendungen, die für die Inanspruchnahme von Rechten und Diensten angesetzt worden sind, belaufen sich auf 15,7 Mio. €. Dabei handelt es sich u.a. um Mietaufwendungen, Prüfungen, Beratungen, Bankgebühren, Softwaremiete sowie Aufwendungen für das Ehrenamt. Für Geschäftsaufwendungen (Büromaterial, Druckkosten, Lager Poststelle, Porto, Telekommunikations- und Datenleitungsgebühren) wurden 5,7 Mio. € angesetzt. Für Steuern, Versicherungen und Schadensfälle sind weitere 5,4 Mio. € geplant. Die Fraktionszuwendungen (1,2 Mio. €) und die Gewerbesteuererstattungszinsen (0,2 Mio. €) werden ebenfalls unter dieser Position geplant. Für den Aufwand aus Wertberichtigungen sind 5,8 Mio. € angesetzt worden.

	Ergebnis 2021	Plan 2022	Ergebnis 2022	Abweichung Plan/Ergebnis	Abweichung Plan/Ergebnis %
Sonstige ordentliche Aufwendungen	107.834.337	100.231.143	118.920.367	18.689.225	18,65

Die sonstigen ordentlichen Aufwendungen fallen insgesamt um **18.689.225 €** höher aus als in der Haushaltsplanung angenommen.

#### Die Abweichungen sind in mehreren Teilplänen aufgetreten:

- im **Teilplan 5410 Öffentliche Infrastruktur** wird die auffallend hohe Ergebnisbelastung (-10,5 Mio. €) fast vollständig durch Abschreibungen hervorgerufen, die mit der Auflösung des Festwertes für Leerrohre (-10,6 Mio. €) verbunden sind.
- im **Teilplan 5370 Abfallsammlung und Transport** entstehen Mehraufwendungen (-5,0 Mio. €) ggü. den Planansätzen durch die ergebniswirksame Zuführung von Überschüssen des Gebührenhaushalts in den bilanziellen Sonderposten. Die korrespondierenden Überschüsse aus den Jahren 2021 (endgültige Jahresabrechnung) und 2022 (vorläufige Jahresabrechnung) finden sich in der Position Kostenerstattungen (s.o.). Daneben fallen rd. -1,0 Mio. € an Rückstellungen infolge der rückwirkenden Einrichtung des Betriebes gewerblicher Art „Duales System“ an. Die Rückstellungen beziehen sich inhaltlich auf die Körperschafts-, Gewerbe- und Umsatzsteuer.
- der **Teilplan 3112 Soziale Leistungen nach SGB II** weist eine Mehrbelastung (-1,8 Mio. €) aus, wobei allein -1,3 Mio. € auf die Leistungsbeteiligung für Heizung und Unterkunft als direkte Folge des Ukrainekriegs entfallen.

- im **Teilplan 1120 Finanzmanagement** kommt es in Summe zu einer Ergebnisverbesserung von rd. 1,7 Mio. €. Hauptgrund ist, dass die Abschreibungen auf Forderungen im IST geringer ausgefallen sind.

### Finanzerträge und -aufwendungen

Der Ansatz der **Finanzerträge** umfasst neben Zinserträgen (0,2 Mio. €) vor allem die voraussichtliche Gewinnausschüttung von verbundenen Unternehmen (12,9 Mio. €). Die Position **Zinsen und sonstige Finanzaufwendungen** wurde mit 15,4 Mio. € geplant.

	Ergebnis 2021	Plan 2022	Ergebnis 2022	Abweichung Plan/Ergebnis	Abweichung Plan/Ergebnis %
Finanzerträge	10.907.174	13.065.107	5.819.534	-7.245.573	-55,46
Zinsen und sonstige Finanzaufwendungen	13.715.218	15.409.573	11.762.196	-3.647.377	-23,67
<b>Finanzergebnis</b>	<b>-2.808.044</b>	<b>-2.344.466</b>	<b>-5.942.663</b>	<b>-3.598.197</b>	<b>-153,48</b>

Das Finanzergebnis fällt insgesamt um **-3.598.197 €** schlechter aus als in der Haushaltsplanung angenommen.

Es ist festzustellen, dass in Summe das Finanzergebnis eine Verschlechterung aufweist. Die Minderung der Finanzerträge kann nicht durch die geringere Zinsbelastung ausgeglichen werden. Der starke Rückgang auf der Ertragsseite wird durch die noch offene Ausschüttung des Wirtschaftsbetrieb Hagen AöR (-6,3 Mio. €) und der unter Planniveau liegenden Ausschüttung der Sparkasse an Volme und Ruhr AöR (-1,0 Mio. €) hervorgerufen. Letztere Abweichung ist allerdings coronabedingt niedriger ausgefallen. Bzgl. der Zinsaufwendungen wirken in den bestehenden Kreditverträgen noch günstige bzw. moderate Zinskonditionen. Somit weist das aktuelle Ergebnis trotz der allgemeinen Zinsentwicklung für das abgelaufene Jahr eine deutliche Verbesserung ggü. dem Planansatz aus (3,6 Mio. €).

### Außerordentlicher Aufwand

Der Planansatz für die außerordentlichen Aufwendungen beinhaltet ausschließlich die Belastungen, die durch die Beseitigung der Hochwasserschäden hervorgerufen sind. Die Aufwendungen belaufen sich auf **12,0 Mio. €**. Die zugehörigen Erstattungen zeigen denselben Planansatz in den außerordentlichen Erträgen, somit leitet sich also hieraus planerisch kein Ergebniseffekt ab. Hier die Gegenüberstellung PLAN und IST bzgl. der außerordentlichen Aufwendungen:

	<b>PLAN</b>	<b>IST</b>
<b>Hochwasser-Schadensbeseitigung</b>	<b>12,0 Mio. €</b>	<b>14,6 Mio. €</b>

Die Planansätze auf den betroffenen Teilplänen entsprechen denen, die bereits zuvor bei den außerordentlichen Erträgen angeführt wurden (s.o. Pkt. 2.2.2). Zur Vollständigkeit sind diese hier nochmals kurz aufgelistet. Im Teilplan 1130 Gebäudewirtschaft sind rd. 5,8 Mio. € für externe Dienstleister eingeplant worden. Hinzu kommen die Planansätze in den Teilplänen 5410 Öffentliche Infrastruktur mit 3,1 Mio.€ und 5111 Geoinformationen mit 2,5 Mio.€. Der verbleibende Rest verteilt sich wieder auf verschiedene Teilpläne.

	Ergebnis 2021	Plan 2022	Ergebnis 2022	Abweichung Plan/Ergebnis	Abweichung Plan/Ergebnis %
820 / außerordentliche Aufwendungen (59)	15.289.576	12.024.242	14.583.476	2.559.235	21,28

Die Abweichung der außerordentlichen Aufwendungen beläuft sich auf **2.559.235 €**.

In den außerordentlichen Aufwendungen wirken ausschließlich die Belastungen, die durch die Beseitigung der Hochwasserschäden hervorgerufen sind. Diese Ergebnisbelastung ist nicht komplett deckungsgleich mit den korrespondierenden Erstattungen (s.o. Pkt. 2.2.1), welche im Bereich der außerordentlichen Erträge zu finden sind. Die Aufwendungen belaufen sich auf **14,6 Mio. €** und bleiben mit **0,2 Mio. €** unter den Erstattungen und führen somit zu dem entsprechenden positiven Ergebniseffekt.

Die außerordentlichen Aufwände für die Hochwasserschadensbeseitigung zeigen sich in denselben Teilplänen wie die zugehörigen Erträge. Im Folgenden sind die werterheblichen Teilpläne nochmals kurz aufgeführt:

- im **Teilplan 5410 Öffentliche Infrastruktur** mit 1,5 Mio. € im Bereich der Straßenreparatur
- im **Teilplan 1130 Gebäudewirtschaft** mit 6,6 Mio. € für die Gebäudeinstandsetzung
- im **Teilplan 5520 Wasserwirtschaft, Natur und Landschaft** mit 4,9 Mio. €

Der verbleibende Restbetrag verteilt sich auf verschiedene Teilpläne.

## 2.3 Finanzhaushalt / Finanzrechnung

Unter Punkt 2.2.1 findet sich bereits die tabellarische Gegenüberstellung der Planansätze bzgl. der Ergebnisrechnung. Im Folgenden ist die entsprechende Übersicht für die Finanzrechnung aufgeführt. Die rechte Spalte zeigt wieder die Plandaten des Doppelhaushalts 2022/2023 laut Ratsbeschluss vom 31.03.2022, die im Lagebericht der weiteren Analyse dienen. Der Planansatz als Plan-Referenzwert in der Finanzrechnung gemäß §§ 39, 40 KomHVO ist in der mittleren Spalte ausgewiesen.

Planansätze 2022	Finanzrechnung (Jahresabschluss):	Finanzrechnung (Lagebericht):
	Fortgeschriebener Planansatz	Planansatz gemäß Ratsbeschluss vom 31.03.2022
Steuern und ähnliche Abgaben	270.069.495,00	270.069.495,00
Zuwendungen und allgemeine Umlagen	275.275.579,00	275.275.579,00
Sonstige Transfereinzahlungen	7.752.100,00	7.752.100,00
Öffentlich-rechtliche Leistungsentgelte	68.665.561,00	68.665.561,00
Privatrechtliche Leistungsentgelte	5.463.087,00	5.463.087,00
Kostenerstattungen, Kostenumlagen	88.584.926,26	88.584.926,26
Sonstige Einzahlungen	23.409.360,00	23.409.360,00
Zinsen u. sonstige Finanzeinzahlungen	13.065.107,00	13.065.107,00
<b>Einzahlungen aus laufender Verwaltungstätigkeit</b>	<b>752.285.215,26</b>	<b>752.285.215,26</b>
Personalauszahlungen	167.895.964,86	167.895.964,86
Versorgungsauszahlungen	24.230.500,00	24.230.500,00
<i>Auszahlungen für Sach- und Dienstleistungen</i>	<i>148.410.235,82</i>	<i>136.983.567,58</i>
Zinsen u. sonstige Finanzauszahlungen	15.409.573,00	15.409.573,00
Transferauszahlungen	290.994.685,00	290.994.685,00
Sonstige Auszahlungen	95.575.505,55	95.575.505,55
<b>Auszahlungen aus laufender Verwaltungstätigkeit</b>	<b>742.516.464,23</b>	<b>731.089.795,99</b>
<b>Cash Flow aus laufender Verwaltungstätigkeit</b>	<b>9.768.751,03</b>	<b>21.195.419,27</b>
Zuwendungen für Investitionsmaßnahmen	69.725.077,00	69.725.077,00
Einzahlungen aus der Veräußerung von Sachanlagen	1.260.000,00	1.260.000,00
Einzahlungen aus der Veräußerung von Finanzanlagen	0,00	0,00
Einzahlungen aus Beiträgen u. ä. Entgelten	673.467,00	673.467,00
sonstige Investitionseinzahlungen	79.185,00	79.185,00
<b>Einzahlungen aus Investitionstätigkeit</b>	<b>71.737.729,00</b>	<b>71.737.729,00</b>
<i>Auszahlungen für den Erwerb von Grundstücken und Gebäuden</i>	<i>5.083.045,00</i>	<i>3.629.697,00</i>



<i>Auszahlungen für Baumaßnahmen</i>	91.697.997,00	55.988.751,00
<i>Auszahlungen für Erwerb von beweglichem Anlagevermögen</i>	46.345.002,00	37.036.256,00
<i>Auszahlungen für den Erwerb von Finanzanlagen</i>	2.140.000,00	--
<i>Auszahlungen für Erwerb von aktivierbaren Zuwendungen</i>	22.978.084,00	9.502.322,00
Sonstige Investitionsauszahlungen	0,00	0,00
<b>Auszahlungen aus</b>	<b>168.244.128,00</b>	<b>106.157.026,00</b>
<b>Investitionstätigkeiten</b>		
<b>Saldo aus Investitionstätigkeit</b>	<b>-96.506.399,00</b>	<b>-34.419.297,00</b>
<b>Finanzmittelüberschuss / -fehlbetrag</b>	<b>-86.737.647,97</b>	<b>-13.223.877,73</b>
Einzahlungen aus der Aufnahme und durch Rückflüsse von Krediten für Investitionen und diesen wirtschaftlich gleichkommenden Rechtsverhältnisse	32.121.788,00	32.121.788,00
Einzahlungen aus der Aufnahme und durch Rückflüsse von Krediten zur Liquiditätssicherung	0,00	--
Auszahlungen für die Tilgung und Gewährung von Krediten für Investitionen und diesen wirtschaftlich gleichkommenden Rechtsverhältnisse	7.676.744,00	7.676.744,00
Auszahlungen für die Tilgung und Gewährung von Krediten zur Liquiditätssicherung	11.221.166,27	11.221.166,27
<b>Saldo aus Finanzierungstätigkeit</b>	<b>13.223.877,73</b>	<b>13.223.877,73</b>
<b>Änderung des Bestands an eigenen Finanzmitteln</b>	<b>-73.513.770,24</b>	<b>0,00</b>
Anfangsbestand an eigenen Finanzmitteln	0,00	nicht aufgeführt
Bestand an fremden Finanzmitteln	0,00	nicht aufgeführt
<b>Liquide Mittel</b>	<b>-73.513.770,24</b>	<b>0,00</b>

### 2.3.1 Allgemeine Entwicklung

Nachstehend ist der Finanzhaushalt im Vergleich zu den Ergebnissen des Vorjahres sowie zu den Planungen ersichtlich:

**Finanzhaushalt / Finanzrechnung**

	Ergebnis 2021	Plan 2022	Ergebnis 2022	Abweichung Plan/Ergebnis	Abweichung Plan/Ergebnis %
1 - Steuern und ähnliche Abgaben	265.625.694	270.069.495	306.819.698	36.750.203	13,61
2 - Zuwendungen und allgemeine Umlagen	261.789.614	275.275.579	289.942.919	14.667.340	5,33
3 - Sonstige Transfereinzahlungen	5.746.079	7.752.100	6.593.812	-1.158.288	-14,94
4 - Öffentlich-rechtliche Leistungsentgelte	65.401.400	68.665.561	63.407.334	-5.258.227	-7,66
5 - Privatrechtliche Leistungsentgelte	4.740.876	5.463.087	5.421.023	-42.064	-0,77
6 - Kostenerstattungen und Kostenumlagen	100.421.508	88.584.926	98.161.841	9.576.915	10,81
7 - Sonstige Einzahlungen	25.470.171	23.409.360	30.180.498	6.771.138	28,92
8 - Zinsen und sonstige Finanzeinzahlungen	16.443.016	13.065.107	5.848.986	-7.216.121	-55,23
<b>9 - Einzahlungen aus laufender Verwaltungstätigkeit</b>	<b>745.638.358</b>	<b>752.285.215</b>	<b>806.376.110</b>	<b>54.090.895</b>	<b>7,19</b>
10 - Personalauszahlungen	164.256.629	167.895.965	175.011.119	7.115.155	4,24
11 - Versorgungsauszahlungen	28.437.342	24.230.500	26.608.815	2.378.315	9,82
12 - Auszahlungen für Sach- und Dienstleistungen	131.439.542	136.983.568	147.232.216	10.248.649	7,48
13 - Zinsen und Sonstige Finanzauszahlungen	14.443.033	15.409.573	12.275.572	-3.134.001	-20,34
14 - Transferauszahlungen	282.230.216	290.994.685	294.128.086	3.133.401	1,08
15 - Sonstige Auszahlungen	103.182.125	95.575.506	98.926.884	3.351.379	3,51
<b>16 - Auszahlungen aus laufender Verwaltungstätigkeit</b>	<b>723.988.888</b>	<b>731.089.796</b>	<b>754.182.693</b>	<b>23.092.897</b>	<b>3,16</b>
<b>17 - Saldo aus laufender Verwaltungstätigkeit</b>	<b>21.649.470</b>	<b>21.195.419</b>	<b>52.193.418</b>	<b>30.997.999</b>	<b>146,25</b>

	Ergebnis 2021	Plan 2022	Ergebnis 2022	Abweichung Plan/Ergebnis	Abweichung Plan/Ergebnis %
18 - Zuwendungen für Investitionsmaßnahmen	47.242.613	69.725.077	51.603.211	-18.121.866	-25,99
19 - Einzahlungen aus Veräußerung von Sachanlagen	1.218.413	1.260.000	2.864.097	1.604.097	127,31
21 - Einzahlungen aus Beiträgen und ähnlichen Entgelten	1.180.691	673.467	126.369	-547.098	-81,24
22 - Sonstige Investitionseinzahlungen	424.515	79.185	178.320	99.135	125,19
<b>23 - Einzahlungen aus Investitionstätigkeit</b>	<b>50.066.232</b>	<b>71.737.729</b>	<b>54.771.998</b>	<b>-16.965.731</b>	<b>-23,65</b>
24 - Auszahlungen für den Erwerb von Grundstücken und Gebäuden	1.331.638	3.629.697	3.010.522	-619.175	-17,06
25 - Auszahlungen für Baumaßnahmen	23.448.094	55.988.751	34.383.219	-21.605.532	-38,59
26 - Auszahlungen für den Erwerb von beweglichem Anlagevermögen	12.705.019	37.036.256	13.635.313	-23.400.943	-63,18
27 - Auszahlungen für den Erwerb von Finanzanlagen	690.298	--	13.870	13.870	--
28 - Auszahlungen von aktivierbaren Zuwendungen	217.483	9.502.322	701.595	-8.800.727	-92,62
29 - Sonstige Investitionsauszahlungen	3.019.697	--	3.235	3.235	--
<b>30 - Auszahlungen aus Investitionstätigkeit</b>	<b>41.412.229</b>	<b>106.157.026</b>	<b>51.747.754</b>	<b>-54.409.272</b>	<b>-51,25</b>
<b>31 - Saldo aus Investitionstätigkeit</b>	<b>8.654.003</b>	<b>-34.419.297</b>	<b>3.024.244</b>	<b>37.443.541</b>	<b>108,79</b>
<b>32 - Finanzmittelüberschuss /-fehlbetrag</b>	<b>30.303.474</b>	<b>-13.223.878</b>	<b>55.217.662</b>	<b>68.441.540</b>	<b>517,56</b>
33 - Einzahlungen aus der Aufnahme und durch Rückflüsse von Krediten für	1.058.500	32.121.788	42.775.968	10.654.180	33,17

	Ergebnis 2021	Plan 2022	Ergebnis 2022	Abweichung Plan/Ergebnis	Abweichung Plan/Ergebnis %
Investitionen und diesen wirtschaftlich gleichkommenden Rechtsverhältnissen					
34 - Aufnahme von Krediten zur Liquiditätssicherung	941.600.000	--	1.005.586.493	1.005.586.493	--
35 - Auszahlungen für die Tilgung und Gewährung von Krediten für Investitionen und diesen wirtschaftlich gleichkommenden Rechtsverhältnissen	8.116.850	7.676.744	49.936.477	42.259.733	550,49
36 - Tilgung von Krediten zur Liquiditätssicherung	961.458.500	11.221.166	1.055.840.000	1.044.618.834	9.309,36
<b>37 - Saldo aus Finanzierungstätigkeit</b>	<b>-26.916.850</b>	<b>13.223.878</b>	<b>-57.414.016</b>	<b>-70.637.893</b>	<b>-534,17</b>
<b>38 - Änderung Bestand eigener Finanzmittel</b>	<b>3.386.624</b>	<b>0</b>	<b>-2.196.353</b>	<b>-2.196.353</b>	<b>--</b>
39 - Anfangsbestand an eigenen Finanzmitteln	3.274.403	--	8.722.091	8.722.091	--
40 - Bestand an fremden Finanzmitteln	2.061.064	--	1.210.977	1.210.977	--
<b>Liquide Mittel</b>	<b>8.722.091</b>	<b>0</b>	<b>7.736.714</b>	<b>7.736.714</b>	<b>--</b>

Die Finanzrechnung schließt mit einem positiven **Saldo aus laufender Verwaltungstätigkeit** in Höhe von **52,2 Mio. €** ab. Die positive Abweichung zum Plan beträgt **31,0 Mio. €**. Obwohl höhere Auszahlungen zu verzeichnen sind, werden diese durch gestiegene Einzahlungen deutlich überkompensiert.

Auf der **Einzahlungsseite** beträgt die **positive Abweichung** zum Plan **54,1 Mio. €**, während die **Auszahlungsseite** eine **negative Abweichung** von **-23,1 Mio. €** ausweist.

Auf der **Einzahlungsseite** wird die **positive Abweichung** vor allem durch den starken Anstieg der Gewerbesteuer in Höhe von 40,6 Mio. € beeinflusst. Dieser Sondereffekt

steht im Zusammenhang mit der Corona-Pandemie und beinhaltet zu einem Großteil Gewerbesteuernachzahlungen aus der ersten Pandemiephase. Gegenläufig entwickelt sich allerdings der Steuerzufluss aus dem Gemeindeanteil an der Einkommenssteuer mit -5,7 Mio. €. Weitere Verbesserungen kommen noch durch die Zuwendungen und allgemeine Umlagen mit rd. 14,7 Mio. € hinzu, wobei darin vor allem die gestiegenen Bundes- und Landeszuweisungen mit 11,5 Mio. € positiv wirken. Die Kostenerstattungen und Kostenumlagen tragen mit etwa 9,6 Mio. € zur Verbesserung bei. Davon entfallen allein 4,7 Mio. € auf die Erstattung von anderen Gemeinden. Auch bei den Verwarngeldern im Teilplan Verkehrsrecht kommt es zu einer auffällig günstigen Entwicklung (2,3 Mio. €), die mit der Anpassung des Bußgeldkatalogs zusammenhängt.

Auf der **Auszahlungsseite** resultiert die **negative Abweichung** vor allem aus höheren Personal- und Versorgungsauszahlungen in Höhe von 9,5 Mio. €. Gestiegene Auszahlungen sind auch für die Gebäudeinstandhaltung in Höhe von 5,8 Mio. € angefallen. Hinzu kommen erhebliche Aufwendungen i.V.m. dem Ukrainekrieg. Das zeigt sich u.a. in den sonstigen Aufwendungen für Dienstleistungen der Fachämter (4,8 Mio. €), z.B. im Teilplan 3113 Leistungen für Asylbewerber. Im Bereich der Transferzahlungen steigen die sonstigen Hilfen in Einrichtungen mit 2,7 Mio. €, die Asylhilfe zum Lebensunterhalt außerhalb von Einrichtungen (1,1 Mio. €) und die Gewerbesteuerumlage (1,1 Mio. €). Auf der Auszahlungsseite gibt es aber auch positive Effekte, insbesondere führen gesunkene Zinsaufwendungen, vor allem für Liquiditätskredite, zu einer Verbesserung (3,4 Mio. €).

Im Gegensatz zu der Ergebnisrechnung werden bei der Finanzrechnung nur zahlungswirksame Vorgänge berücksichtigt. Dadurch entstehen große Abweichungen zwischen dem Ergebnis aus der Ergebnisrechnung (Erträge und Aufwendungen) und dem Saldo aus der Finanzrechnung (Einzahlungen und Auszahlungen).

Der positive **Saldo aus laufender Verwaltungstätigkeit** (Finanzrechnung) beträgt **52,2 Mio. €**. Das positive **Gesamtergebnis** (Ergebnisrechnung) schließt hingegen mit **7,1 Mio. €** ab. Der Unterschied zur Finanzrechnung liegt darin, dass nichtzahlungswirksame Vorgänge sich ergebniswirksam darstellen. Unter anderem ergeben sich Abweichungen zur Finanzrechnung insbesondere auf der Aufwandsseite durch Abschreibungen, sowie weiteren nichtzahlungswirksamen Sachverhalten wie Personal- und Versorgungsrückstellungen, Instandhaltungsrückstellungen, Wertveränderungen/-berichtigungen auf Sachanlagen, Wertberichtigung auf Forderungen und Zuführung zu Sonderposten.

### 2.3.2 Entwicklung der Investitionstätigkeit

Im Rahmen der Finanzrechnung ist insbesondere die kommunale Investitionstätigkeit von Bedeutung. Im Folgenden wird ersichtlich, wie sich die Ein- und Auszahlungen der Investitionstätigkeit insbesondere im Vergleich zur Haushaltsplanung darstellen.

#### Investitionstätigkeit

	Ergebnis 2021	Plan 2022	Ergebnis 2022	Abweichung Plan/Ergebnis	Abweichung Plan/Ergebnis %
Einzahlungen aus Investitionszuwendungen	47.242.613	69.725.077	51.603.211	-18.121.866	-25,99
Einzahlungen aus der Veräußerung von Grundstücken und Gebäuden	1.105.144	1.250.000	2.693.680	1.443.680	115,49
Einzahlungen aus der Veräußerung beweglichen Vermögens	113.269	10.000	170.418	160.418	1.604,18
Einzahlungen aus der Abwicklung von Baumaßnahmen	298.722	--	72.748	72.748	--
Rückflüsse von Ausleihungen	125.792	79.185	105.573	26.388	33,32
Beiträge und ähnliche Entgelte	1.180.691	673.467	126.369	-547.098	-81,24
<b>Einzahlungen aus Investitionstätigkeit gesamt</b>	<b>50.066.232</b>	<b>71.737.729</b>	<b>54.771.998</b>	<b>-16.965.731</b>	<b>-23,65</b>
Zuweisungen und Zuschüsse für Investitionen	217.483	9.502.322	701.595	-8.800.727	-92,62
Auszahlungen für den Erwerb von Grundstücken und Gebäuden	1.331.638	3.629.697	3.010.522	-619.175	-17,06
Auszahlungen für den Erwerb von Vermögensgegenständen	12.705.019	37.036.256	13.635.313	-23.400.943	-63,18
Auszahlungen für den Erwerb von Finanzanlagen	690.298	--	13.870	13.870	--
Auszahlungen für Baumaßnahmen	23.448.094	55.988.751	34.383.219	-21.605.532	-38,59
Sonstige investive Auszahlungen	3.019.697	--	3.235	3.235	--
<b>Auszahlungen aus Investitionstätigkeit gesamt</b>	<b>41.412.229</b>	<b>106.157.026</b>	<b>51.747.754</b>	<b>-54.409.272</b>	<b>-51,25</b>

### **Einzahlungen aus Investitionstätigkeit im Plan-Ist-Vergleich**

Die Einzahlungen aus Investitionstätigkeit liegen 16,97 Mio. € unter dem Haushaltsansatz, so dass es sich im Plan-Ist-Vergleich um Mindereinzahlungen handelt. Die Abweichung liegt nahezu ausschließlich an den geringeren Einzahlungen aus Investitionszuwendungen von Bund und Land in Höhe von 18,1 Mio. €. Mehreinzahlungen bei der Veräußerung von Grundstücken und Gebäuden mit rd. 1,4 Mio. € wirken dem entgegen, können aber nur geringfügig die o.a. Abweichung abschwächen.

### **Auszahlungen Investitionstätigkeit im Plan-Ist-Vergleich**

Die Auszahlungen aus Investitionstätigkeit liegen 54,4 Mio. € unter dem Planansatz. Hauptursachen sind die nicht getätigten Auszahlungen für den Erwerb von Vermögensgegenständen 23,4 Mio. € (Lieferkettenprobleme, Abhängigkeit von zeitlich verschobenen Baumaßnahmen, Verzögerungen durch Ressourcenengpässe i.V.m. der Bewältigung der Hochwasserschadensbeseitigung), die Auszahlungen für Baumaßnahmen 21,6 Mio. € (u.a. Personalengpässe für Hoch- und Tiefbauprojekte) und Zuweisungen/Zuschüsse für Investitionen 8,8 Mio. €.

### **2.3.3 Investitionsmaßnahmen in 2022**

<b>Hochbaumaßnahmen</b>	<b>Betrag in T€</b>
Theodor-Heuss-Gym. (Gute Schule 2020)	2.285
Baukosten Feuerwehrrätehäuser	1.574
Neubau KITA Jungfernbruch	1.320
Schul-Netz	793
FÖS G.-Heinemann - Umbau im	411
Emil-Schumacher-Museum Bau u. Planung	400
Umbau/Neueinrichtung Stadtmuseum	228
GS Goldberg (Franzstr)	201
Bauliche Maßnahmen Kitas	113
GS Hestert (Digitalpakt)	76
GS Henry-van-de-Velde OGS-Ausbau	74
An- und Umbau Kita Franzstr.	67
Umbau Polizeiwache Hohenlimburg	66
GES Eilpe - Anpassungsmaßnahmen	62
Altenh. Sek. Schule (Gute Schule 2020)	55
Kita Prentzelstraße	54

GS Erwin-Hegemann (Inv.Pr. Ganzttag NRW)	54
GS Goethe (Gute Schule 2020)	53
<b>Summe in T€</b>	<b>7.886</b>

<b>Tiefbaumaßnahmen</b>	<b>Betrag in T€</b>
Breitbandausbau	10.248
Breitband LSA/Schulen	1.521
Verbreiterung Marktbrücke Märkischer Ring	1.411
Anbindung Rehstraße, SU Haspe	1.006
Rekonstruktion Garten Villa Hohenhof	897
HW Haardtstrasse	789
Lückenschluss Ruhrtalradweg Volmequerung	713
Entwicklungsgebiet Lennetal	703
HW Nimmertal	664
HW Nahmertal	588
Umgestaltung Lenne/Verlegung Radwege	569
Straßenerneuerung Rheinstr.	455
HW Wesselbachstrasse	401
Ersatzneubau Brücke Hasselstraße	380
Bahnhofshinterfahung	359
Ersatzneubau Brücke Rehbecke	302
Ausbau Enneper Straße II	282
Bushaltestellen (ÖPNVG)	248
Endausbau Dr.-Lammert-Weg	167
HW In der Asmecke	154
Kreisverkehr Eilper Str./Volmetalstr.	131
Ern. Straßenüberführung Lücköge	126
Vorplanung geplanter Tiefbaumaßnahmen	116
Inst. Straßen GVFG Hohenlimburger Str.	111
Ersatzpflanz. Bäume n. Baumschutzsatzung	107
Herrichtung Schulhof FÖS Wilhelm Busch	101
Straßenerneuerung Am Ischeland	85
Kunstrasen Spl. Alexanderstr.	80
Brücke Badstr.	61
Verwendung Stellplatzablösebeträge	58
<b>Summe in T€</b>	<b>22.833</b>



<b>Sonstige Maßnahmen</b>	<b>Betrag in T€</b>
An- und Verkauf von Grundstücken und Immobilien	2.362
Erw. Fahrzeuge u. Zubehör Feuerwehr	1.436
Inv.-Zuschüsse Kitas	606
Erwerb v. Krankenkraftwagen und Zubehör	444
Einrichtung Kinderspielplätze IPM	420
Modellprojekt Problemimmobilien	388
Hardware Datensicherung	359
SAP Hana	306
Stadtteil Wehringhsn. Projekt Soz. Stadt	265
Ankauf von Fahrzeugen und Zubehör, IPM	242
Ausrüstung Digitaler Bündelfunk, IPM	221
Ausgleichsflächen	140
Sport- u. Spielgeräte, IPM	135
IP-Adressmanagement	131
Fahrerlaubniswesen	127
Öffentl. Sicherheit und Ordnung, IPM	115
Dokumentenmanagementsystem	108
Übergangs-Rechenzentrum Ü-RZ	106
Bürokommunikation, IPM	104
GWH, BuG, IPM	94
OGS - Neuausstattung - GS, IPM	93
Theater - Erwerb von Anlagevermögen	93
Lehranstalt Rettungsassistenten, IPM	76
Investitionszuschüsse an Vereine	68
Förderprogramm Extra Geld, IPM	64
<b>Summe in T€</b>	<b>8.503</b>

## 2.4 Ergebnis der Haushaltssanierung

Bei der Maßnahme 22\_PK.001 ist eine Verschiebung zu verzeichnen. Der Rückstellung für nicht genommenen Urlaub sowie für Überstunden mussten 349.131,15 € zugeführt werden. Die durch die Verwaltungsleitung verbindlich vorgegebenen Maßnahmen mit dem Ziel, die Rückstellungen für Stunden und Urlaub zu reduzieren, haben im Haushaltsjahr 2022 erste Wirkung entfaltet. So konnte ein weiterer Anstieg im Wesentlichen verhindert und damit eine erste Trendwende eingeleitet werden. Die ergriffenen Maßnahmen werden in den Folgejahren weitere Wirkung entfalten, so dass hier ab 2023 mit anteiligen Auflösungen der Rückstellung zu rechnen ist und die HSK-Maßnahme umgesetzt werden kann.

### 3 Vermögens- und Schuldenlage

#### Entwicklung Jahresergebnis und Eigenkapital

Vor der Umbuchung auf die Aktivseite weist die Bilanz zum 31.12.2022 ein positives Eigenkapital in Höhe von 7.828.088,43 € aus. Es setzt sich zusammen aus dem positiven Jahresergebnis 2022 von 7.072.079,72 € und aus den unmittelbaren Verrechnungen mit der allgemeinen Rücklage nach § 44 Abs. 3 KomHVO mit positivem Ergebnis in Höhe von 756.008,71 €.

Aus den Jahresabschlüssen der Vorjahre bestand aus „Nicht abgedeckten Fehlbeträgen“ auf der Aktivseite der Bilanz ein negatives Eigenkapital in Höhe von 94.505.059,29 €.

Die Eigenkapitalverbesserung 2022 in Höhe von 7.828.088,43 € auf der Passivseite wird auf die Aktivseite umgebucht und vermindert das negative Eigenkapital auf einen Betrag in Höhe von 86.676.970,86 €.

Mit negativem Eigenkapital befindet sich die Stadt Hagen in der bilanziellen Überschuldung nach § 75 Abs. 7 GO NRW.

#### Vermögens- und Schuldenlage

Die Schlussbilanz der Stadt Hagen zum 31.12.2022 weist bei einer Bilanzsumme von 2.277,00 Mio. € die nachstehende Struktur auf.

Die Aktiva und Passiva sind nach Liquidität und Fristigkeiten gegliedert (vertikale Auswertung) und berücksichtigen den Runderlass des Innenministers zur Anwendung des NKF-Kennzahlensets NRW. Die NKF-Kennzahlen werden unter Ziffer 4.2 einzeln aufgeführt und beschrieben.

#### Bilanz nach Fristigkeiten im Jahresvergleich

	Aktiva (Mittelverwendung)	31.12.2022		31.12.2021		+/- Mio. EUR
		Mio. EUR	Bilanz- summe %	Mio. EUR	Bilanz- summe %	
+	Aufwendungen zur Erhaltung der Gemeindlichen Leistungsfähigkeit	23,37	1,02%	22,2	1,00%	1,17
+	Immaterielles Vermögen	0,66	0,03%	0,45	0,02%	0,21
+	Sachanlagen	1.386,40	60,77%	1.418,03	64,13%	-31,63

	davon Infrastrukturvermögen	617,01	27,04%	634,64	28,70%	-17,63
+	Finanzanlagen	454,94	19,94%	452,61	20,47%	2,33
+	langfristige Forderungen	100,24	4,39%	25,16	1,14%	75,08
=	<b>Langfristiges Vermögen</b>	<b>1.965,61</b>	<b>86,15%</b>	<b>1.918,45</b>	<b>86,77%</b>	<b>47,16</b>
+	mittelfristige Forderungen	14,63	0,64%	21,73	0,98%	-7,1
=	<b>Mittelfristiges Vermögen</b>	<b>14,63</b>	<b>0,64%</b>	<b>21,73</b>	<b>0,98%</b>	<b>-7,1</b>
+	Vorräte	0,27	0,01%	0,22	0,01%	0,05
+	kurzfristige Forderungen und sonstige Vermögensgegenstände	168,3	7,38%	148,67	6,72%	19,63
+	Wertpapiere des Umlaufvermögens	0	0,00%	0	0,00%	0
+	Liquide Mittel	7,87	0,34%	8,95	0,40%	-1,08
+	Aktive Rechnungsabgrenzungsposten	33,64	1,47%	18,49	0,84%	15,15
+	Nicht durch Eigenkapital gedeckter Fehlbetrag**	86,68	3,81%	94,51	4,27%	--7,83
=	<b>Kurzfristiges Vermögen</b>	<b>296,76</b>	<b>13,04%</b>	<b>270,84</b>	<b>12,25%</b>	<b>25,92</b>
	<b>Bilanzsumme Aktiva</b>	<b>2.277,00</b>	<b>100,00%</b>	<b>2.211,02</b>	<b>100,00%</b>	<b>65,98</b>

	Passiva (Mittelherkunft)	31.12.2022		31.12.2021		+/- Mio. EUR
		Mio. EUR	Bilanzsumme %	Mio. EUR	Bilanzsumme %	
+	Eigenkapital	0	0,00%	0	0,00%	0
+	Allgemeine Rücklage	0	0,00%	0	0,00%	
+	Ausgleichsrücklage	0	0,00%	0	0,00%	0
+	Sonderposten Zuwendungen/ Beiträge (Bilanzanalytisches Eigenkapital nach Auflösung Sonderposten)	433,08	19,02%	424,43	19,20%	8,65

+	Sonstige Sonderposten	45,71	2,01%	44,53	2,01%	1,18
+	kurzfristige passive Rechnungsabgrenzungsposten	45,45	2,00%	36,35	1,64%	9,1
+	langfristige passive Rechnungsabgrenzungsposten	4,88	0,21%	4,74	0,21%	0,14
=	<b>Wirtschaftliches Eigenkapital*</b>	<b>529,12</b>	<b>23,24%</b>	<b>510,05</b>	<b>23,07%</b>	<b>19,07</b>
+	Kurzfristige Rückstellungen	40,92	1,80%	33,71	1,52%	7,21
+	Kurzfristige Verbindlichkeiten	259,06	11,38%	278,62	12,60%	-19,56
=	<b>Kurzfristiges Fremdkapital**</b>	<b>299,98</b>	<b>13,17%</b>	<b>312,33</b>	<b>14,13%</b>	<b>-12,35</b>
+	Sonderposten Gebührenaussgleich	8,61	0,38%	3,37	0,15%	5,24
+	Mittelfristige Rückstellungen (Instandhaltung, Altersteilzeit)	32,61	0,01	25,79	0,01	6,82
+	Mittelfristige Verbindlichkeiten	675,43	29,66%	646,24	29,23%	29,19
=	<b>Mittelfristiges Fremdkapital</b>	<b>716,65</b>	<b>31,47%</b>	<b>675,40</b>	<b>30,55%</b>	<b>41,25</b>
=	Langfristige Rückstellungen (Pensionsrückstellungen, Altlasten)	396,81	17,43%	383,86	17,36%	12,95
+	Langfristige Verbindlichkeiten	334,44	14,69%	329,38	14,90%	5,06
=	<b>Langfristiges Fremdkapital</b>	<b>731,25</b>	<b>32,11%</b>	<b>713,24</b>	<b>32,26%</b>	<b>18,01</b>
=	<b>Gesamtes Fremdkapital</b>	<b>1.747,88</b>	<b>76,76%</b>	<b>1.700,97</b>	<b>76,93%</b>	<b>46,91</b>
=	<b>Bilanzsumme Passiva</b>	<b>2.277,00</b>	<b>100,00%</b>	<b>2.211,02</b>	<b>100,00%</b>	<b>65,98</b>

\*Kurzfristig bis zu 1 Jahr, mittelfristig länger als 1 Jahr bis zu 5 Jahren, langfristig länger als 5 Jahre

## Vermögensstruktur

Die Aktivseite der Bilanz gibt Auskunft welches Vermögen sich im wirtschaftlichen Eigentum der Stadt Hagen befindet. Sie ist nach dem Grad der Liquidität in der Bilanz angeordnet (vertikale Auswertung). Die Passivseite der Bilanz stellt die Finanzierung des auf der Aktivseite ausgewiesenen Vermögens dar.

Das langfristige Vermögen besteht überwiegend aus den Sach- und Finanzanlagen in Höhe von 1.965,61 Mio. €, welches 86,15 % der Aktiva ausmacht.

Diesem stehen auf der Passivseite der Bilanz langfristig verfügbare Mittel in Höhe von 1.260,37 Mio. € gegenüber (Wirtschaftliches Eigenkapital plus langfristiges Fremdkapital, abzüglich dem nicht durch Eigenkapital gedeckten Fehlbetrag). Es ist folglich nur mit 64,12 % der Passiva langfristig finanziert.

Der letzte Posten auf der Aktivseite stellt eine rechnerische Korrekturgröße zum gemeindlichen Eigenkapital dar. Es wird dadurch die seit 2013 eingetretene bilanzielle Überschuldung der Stadt Hagen aufgezeigt.

Aus den Jahresabschlüssen der Vorjahre bestand aus „Nicht abgedeckten Fehlbeträgen“ auf der Aktivseite der Bilanz ein negatives Eigenkapital in Höhe von 94,51 Mio. €. Die Eigenkapitalverbesserung 2022 von 7,83 Mio. € vermindert das negative Eigenkapital auf einen Betrag in Höhe von 86,68 Mio. €. Die Verbesserung resultiert in 2022 überwiegend aus dem positiven Jahresergebnis 2022 von 7,07 Mio. €.

## Beteiligungen/ Verbundene Unternehmen

Die Finanzanlagen haben sich von 452,61 Mio. € des Vorjahres auf 454,94 in 2022 erhöht. Die Prüfung der Bewertung der Finanzanlagen ist auf Basis der Prognosen für die Jahresabschlüsse 2022 der Unternehmen erfolgt. Da die HAGEN.AREAL GmbH (ehemals Hagener Industrie- und Gewerbeflächen GmbH) zum 01.01.2022 unentgeltlich an die HAGEN.WIRTSCHAFTSENTWICKLUNG GmbH (ehemals HAGENagentur GmbH) übertragen wurde, wurde nach der Umgliederung der HAGEN.AREAL-Finanzanlage ins Umlaufvermögen im Jahresabschluss 2021 nun eine Umbuchung auf die Finanzanlage HAGEN.WIRTSCHAFTSENTWICKLUNG GmbH im Anlagevermögen vorgenommen. Dies führt zu einer Erhöhung der Buchwerte um rd. 2,41 Mio. € bei den Anteilen an verbundenen Unternehmen.

Die Werkhof gGmbH ist zum Bilanzstichtag überschuldet. Auf Grund einer Finanzzusage der Stadt Hagen sowie eines Kontokorrentrahmenkredites der Hagener Versorgungs- und Verkehrs GmbH (HVG) sowie der weiterhin positiv prognostizierten Entwicklung ist jedoch davon auszugehen, dass eine Insolvenz abgewendet werden kann und von einer Unternehmensfortführung auszugehen ist. Zudem hat die HVG ihre Anteile am Werkhof nicht abgewertet. Es erfolgt daher weder eine Abwertung der Finanzanlage, noch eine Abwertung des von der Stadt Hagen gewährten Kredites.

Im Jahresabschluss 2014 erfolgte bei der HVG eine außerplanmäßige Abschreibung ihrer Tochter ENERVIE in Höhe von rd. 4,5 Mio. €. Korrespondierend damit hat die Stadt Hagen in ihrem Jahresabschluss die HVG außerplanmäßig abgeschrieben. Obwohl die ENERVIE inzwischen wieder Gewinne erwirtschaftet, ist eine Zuschreibung bei der HVG bisher noch nicht erfolgt. Im aktuellen städtischen Abschluss ist analog dazu keine Zuschreibung der HVG erfolgt.

Die Bilanzposition „Sonstige Ausleihungen“ enthält eine Ausleihung an den Betrieb für Sozialeinrichtungen Hagen gem. GmbH (BSH) sowie die unverzinslich gewährten Darlehen an die Werkhof gGmbH und an die Wohnstätten-Immobilien GmbH. Sie wurden mit ihrem Barwert bilanziert, da keine Gegenleistungsverpflichtung vorliegt. Eine Anpassung des Barwertes zum 31.12.2022 ist vorgenommen worden. Des Weiteren werden die Anteile an der D-NRW AöR bilanziert.

### **Haftungsverhältnisse**

Das Bürgschaftsvolumen beläuft sich zum 31.12.2022 auf rd. 28,7 Mio. €. Im Vergleich zum Vorjahr hat sich der verbürgte Betrag damit um rd. 15,8 Mio. € verringert. Im Rahmen von Bürgschaften bürgt die Stadt Hagen im Wesentlichen bei Kreditaufnahmen für verbundene Unternehmen. Die verbürgten Kredite werden in der Regel laufend getilgt. Damit sinkt der Wert der Bürgschaften und somit das Haftungsrisiko.

### **3.1 Entwicklung der Liquiditätskredite**

Die **Verbindlichkeiten aus Krediten zur Liquiditätssicherung mit 770,6 Mio. € und Anleihen mit 117,5 Mio. € belaufen sich zum 31.12.2022 auf insgesamt 888,1 Mio. €**. Im Vergleich zum Vorjahr hat sich der Stand um rd. 51,2 Mio. € reduziert. Seit 2017 konnten somit Liquiditätskredite in einem Volumen von insgesamt rd. 275 Mio. € abgebaut werden.

Das Kreditportfolio wird auf Grundlage des vom Haupt- und Finanzausschuss für das Gesamtportfolio beschlossenen Limitsystems gesteuert. Durch den Abschluss längerer Kreditlaufzeiten werden das Zinsänderungs- und Liquiditätsrisiko reduziert. Der Anteil langfristiger Liquiditätskredite (Laufzeit über 1 Jahr bis zu 10 Jahren) orientiert sich weiterhin an der zwischenzeitlich aufgehobenen Grenze des Krediterlasses NRW von 75 % des Portfolios. Kurzfristige Kredite dienen insbesondere zur Überbrückung der sich im Jahresverlauf aus dem zeitlichen Versatz eingehender Einzahlungen und vorzunehmender Auszahlungen ergebenden Finanzierungsbedarfe.

Kreditprolongationen wurden in 2022 sowohl in kurzen als auch in langen Laufzeiten vorgenommen. Unter anderem wurde eine in 2022 fällige Anleihe durch erneute

Beteiligung an einer Gemeinschaftsanleihe auf dem Kapitalmarkt refinanziert. Die Duration des Gesamtportfolios ist mit rd. 3,5 Jahren nahezu unverändert.

Das Zinsniveau hat sich in 2022 sowohl auf dem Geld, als auch auf dem Kapitalmarkt erheblich erhöht. Die EZB hat die Leitzinsen seit Juli 2022 in mehreren Schritten um insgesamt 3,00 % angehoben (Stand: 02.03.2023). Damit wurde die Phase negativer Zinsen und entsprechender Erträge abrupt beendet. Aufgrund der weiterhin hohen Inflation sind weitere Zinserhöhungen durch die EZB zu erwarten.

Der Durchschnittszins des gesamten Kreditportfolios ist von 1,11 % im Vorjahr bisher nur leicht auf 1,26 % gestiegen. Der geringe Anstieg ergibt sich daraus, dass zunächst nur die aktuell fälligen und zu finanzierenden Portfolioanteile von den gestiegenen Zinsen betroffen sind und die zur Risikoreduzierung langfristig zinsgesicherten Kredite erst bei den Refinanzierungen in den Folgejahren den neuen Marktkonditionen unterliegen. In den nächsten Jahren ist daher noch mit deutlich steigendem Zinsaufwand zu rechnen. Ob und wann es zu Entlastungen durch die sowohl vom Bund als auch vom Land NRW angekündigte Altschuldenhilfe kommt, bleibt abzuwarten.

### **3.2 Entwicklung der Investitionskredite**

Durch einen Überschuss von ca. 3,02 Mio. € in der Investitionstätigkeit, war für den allgemeinen Investitionshaushalt keine Aufnahme von Krediten notwendig.

Es hat zum einen eine Umbuchung von aufgenommenen Investitionskrediten aus „Gute Schule 2020“ i.H.v. etwa 0,25 Mio. € stattgefunden, die somit als Minderaufnahme von Investitionskrediten dargestellt werden.

Darüber hinaus wurde eine Umschuldung eines Investitionskredites zu ca. 3,24 Mio. € vorgenommen.

Es wurden in 2022 Kredite in Höhe von insgesamt rund 6,69 Mio. € getilgt. Das Volumen der Investitionskredite ist im Jahresverlauf sogar um rd. 7,6 Mio. € auf rd. 63,60 Mio. € gesunken. In diesem Betrag enthalten sind Förderkredite in Höhe von rd. 4,37 Mio. € sowie Kredite aus dem Förderprogramm „Gute Schule 2020“ in Höhe von rd. 18,49 Mio. €. Die Tilgung der Kredite „Gute Schule 2020“ erfolgt unmittelbar vom Land NRW an die NRW.BANK.

## **4 Kennzahlen**

Über Kennzahlen lassen sich komplexe finanzwirtschaftliche Zusammenhänge in komprimierter Form darstellen. Die Betrachtung der Kennzahlenentwicklung im Mehrjahresverlauf ermöglicht eine finanzpolitische Beurteilung der Haushaltsentwicklung in seinen wesentlichen Ausprägungen. Die nachfolgend dargestellten Kennzahlen beinhalten die sogenannten NKF-Kennzahlen des Innenministeriums NRW. **Daneben**

findet sich in der Anlage II eine Übersicht über Ziele und damit verbundenen Kennzahlen, die explizit auf einzelne Produktaufträge ausgerichtet sind.

Die Planwerte für den Zeitraum 2024-2026 (mittelfristige Planung) basieren auf der vom Rat am 31.03.2022 verabschiedeten Haushaltsplanung. Darüber hinaus sind mit der Vorlage 0050/2023 bestimmte Ergebnisdaten für den o.g. Zeitraum fortgeschrieben worden, die auch in der Kennzahlenberechnung berücksichtigt sind, wie z.B. die Gewerbesteuererträge, sowie der Gemeindeanteil an der Einkommens- und an der Umsatzsteuer.

Die für einige Kennzahlen herangezogenen Einwohnerzahlen beziehen sich auf die zentral von IT.NRW zur Verfügung gestellten Daten.

## 4.1 Kennzahlen zur Ertrags- und Aufwandslage sowie zum Haushaltsergebnis

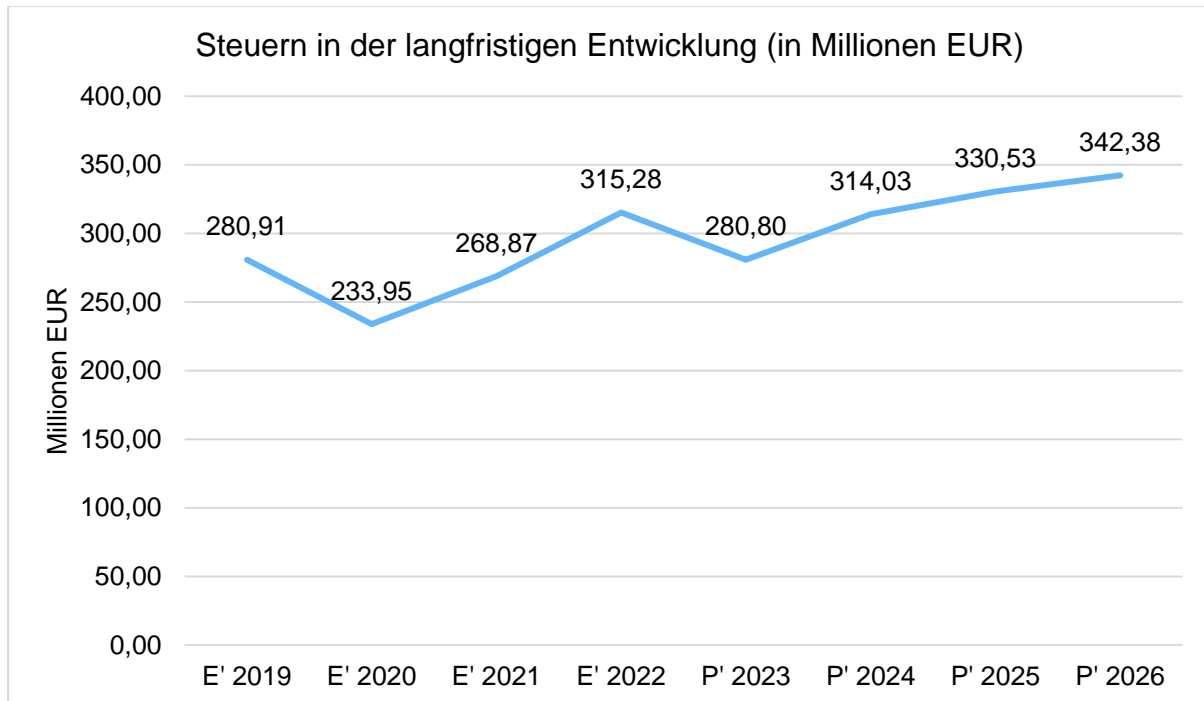
### 4.1.1 Steuern

#### Steuern im Zeitverlauf

	E'2020	E'2021	E'2022	P'2023	P'2024	P'2025	P'2026
Grundsteuer A	96.932	97.353	98.927	98.000	98.000	98.000	98.000
Grundsteuer B	49.236.124	49.201.021	49.419.436	49.600.000	49.748.200	49.896.845	50.045.935
Gewerbesteuer	68.412.254	101.698.591	143.184.400	109.000.000	134.200.000	143.400.000	149.500.000
Anteil Einkommenssteuer	77.340.983	82.066.447	84.225.190	87.427.983	92.163.688	98.062.164	102.965.273
Anteil Umsatzsteuer	23.401.263	22.873.480	20.190.586	20.054.483	21.482.553	22.169.994	22.613.394
Vergnügungssteuer	4.418.244	2.104.839	5.037.091	5.400.000	5.400.000	5.400.000	5.400.000
Hundesteuer	1.764.199	1.808.251	1.823.319	1.770.000	1.770.000	1.770.000	1.770.000
Steuer auf sexuelle Vergnügungen	5.451	7.014	15.471	20.000	20.000	20.000	20.000
Wettbürosteuer	231.353	45.848	113.351	240.000	0	0	0
Ausgleichsleistungen	9.044.872	8.965.756	11.173.687	7.184.613	9.149.359	9.715.685	9.964.057
Steuern und ähnliche Abgaben	233.951.676	268.868.600	315.281.458	280.795.079	314.031.800	330.532.688	342.376.659



## Die Entwicklung der Steuern und steuerähnlichen Abgaben im langfristigen Verlauf



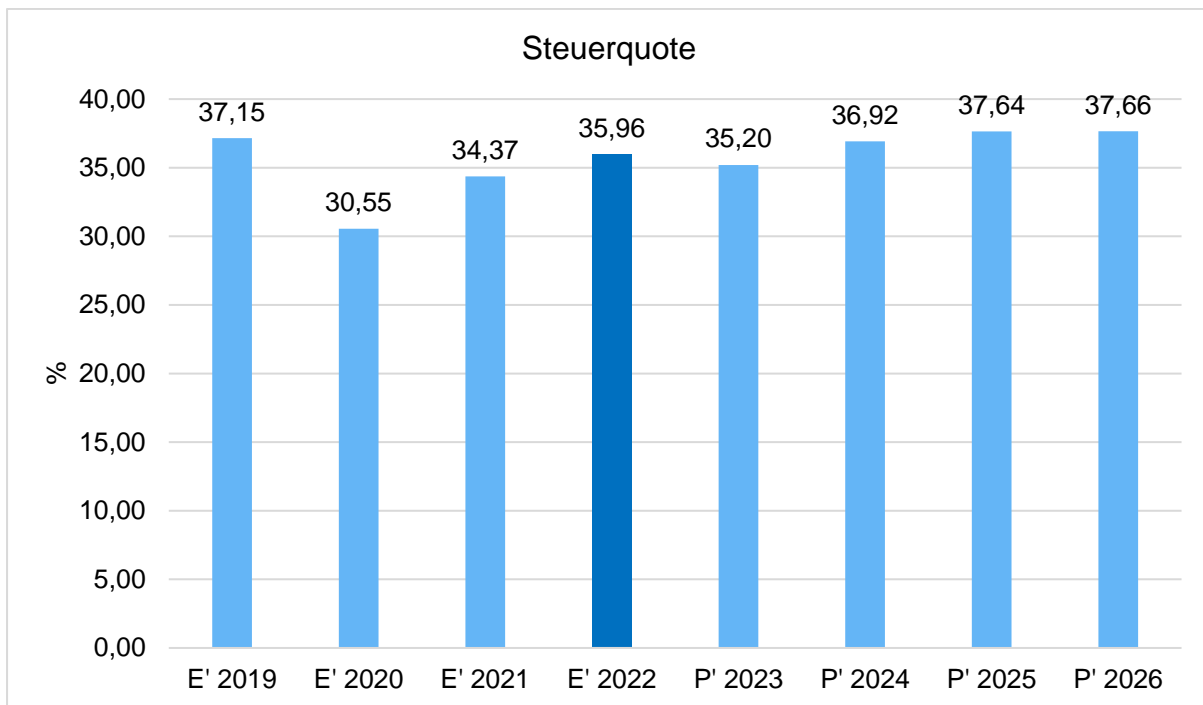
### Steuerquote

Die Steuerquote gibt an, zu welchem Teil sich die Kommune „selbst“ finanzieren kann und somit unabhängig von staatlichen Zuwendungen ist. Sie bringt zum Ausdruck, in welchem prozentualen Maße die ordentlichen Erträge der Kommune aus Steuererträgen bestehen. Für eine realistische Ermittlung der Steuerkraft ist es erforderlich, die Gewerbesteuerumlage und den Aufwand für die Finanzierungsbeitragung am Fonds Deutsche Einheit in Abzug zu bringen. Diese werden deshalb von den Steuererträgen als auch von den ordentlichen Erträgen bei der Berechnung der Kennzahl abgezogen.

Die Steuerquote sollte möglichst hoch sein.

### Berechnung:

$$\frac{(\text{Steuererträge} - \text{GewSt. Umlage} - \text{Finanzierung Fonds Dt. Einheit}) * 100}{\text{Ordentliche Erträge} - \text{GewSt. Umlage} - \text{Finanzierung Fonds Dt. Einheit}}$$



Im Vergleich zum Vorjahr ist eine Steigerung um 2,58%-Punkte zu verzeichnen. Dies hängt insbesondere mit dem hohen Gewerbesteueraufkommen zusammen.

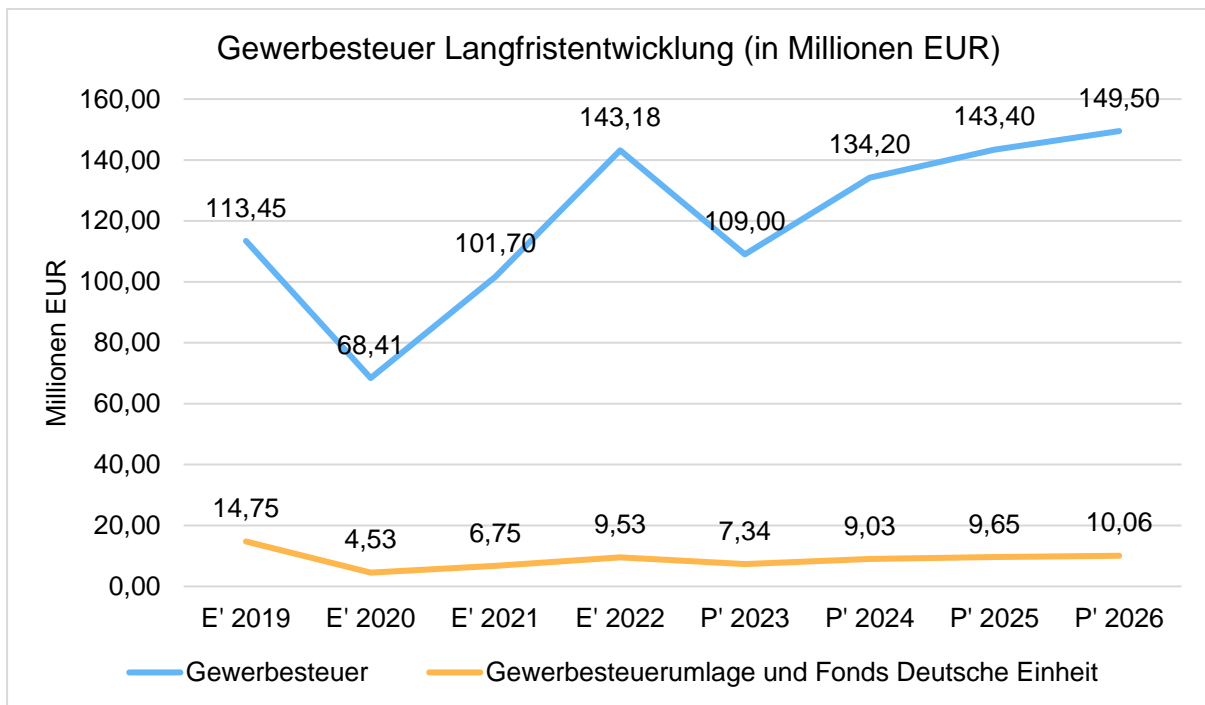
#### 4.1.1.1 Entwicklung der Realsteuern - Hebesätze und Aufkommen

Die nachfolgende Tabelle zeigt die **Entwicklung der Hebesätze**:

Steuerart	2018	2019	2020	2021	2022	2023
Hebesatz Grundsteuer A	375	375	375	375	375	375
Hebesatz Grundsteuer B	750	750	750	750	750	750
Hebesatz Gewerbesteuer	520	520	520	520	520	520

#### Gewerbesteuer in der langfristigen Entwicklung

Aufgrund ihres finanziellen Volumens stellt die Gewerbesteuer eine tragende Säule auf der Ertragsseite des Haushaltes dar. Die Gewerbesteuerumlage und die Finanzierungsbeteiligung Fonds Deutsche Einheit korrespondieren mit den Gewerbesteuererträgen. Die Betrachtung der langfristigen Entwicklung ergibt folgendes Bild:



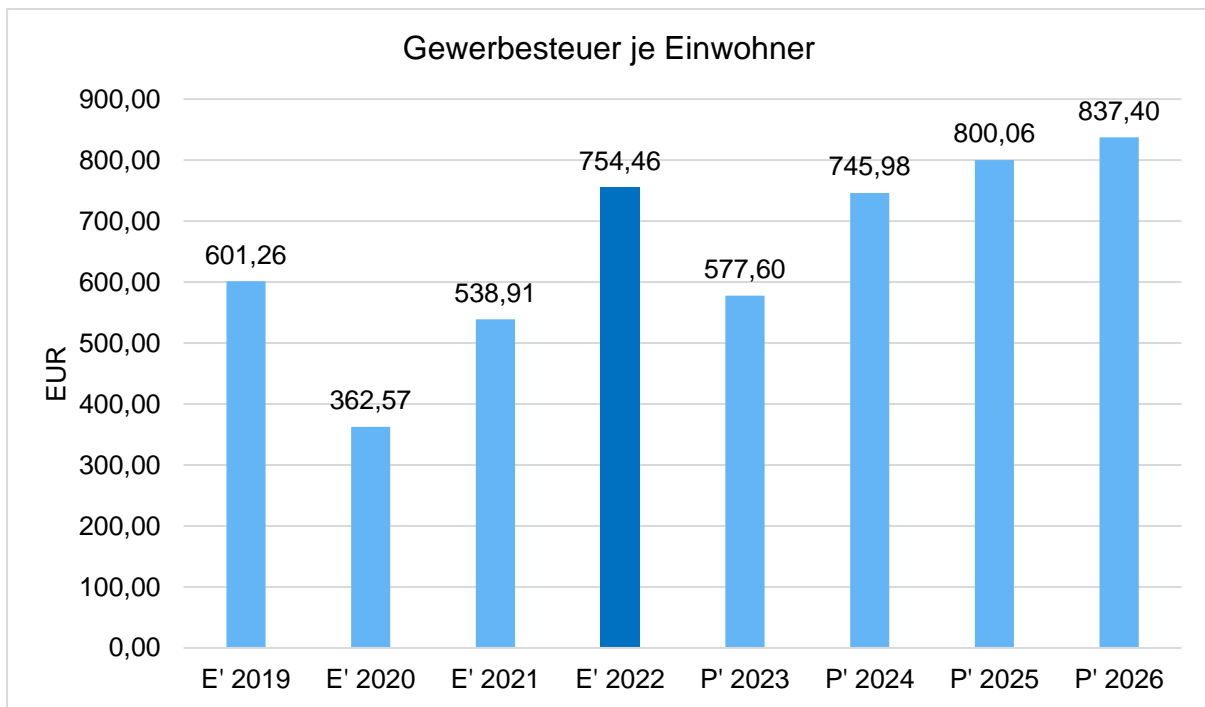
### Gewerbsteuer je Einwohner

Nachfolgend wird die Entwicklung des Gewerbesteueraufkommens in Relation zur Einwohnerzahl abgebildet.

Die Gewerbsteuer je Einwohner sollte eine steigende Tendenz haben, mindestens aber auf einem Niveau bleiben.

### Berechnung:

$$\frac{\text{Gewerbsteuer}}{\text{Einwohnerzahl}}$$



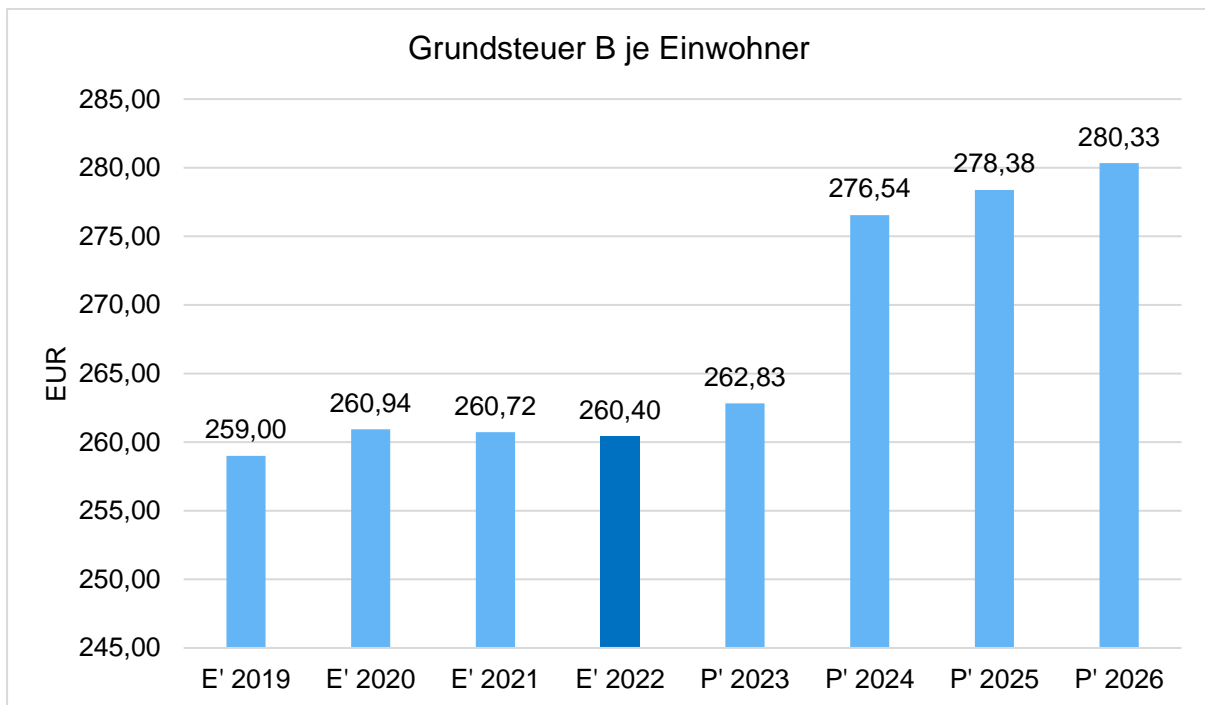
Die Gewerbsteuer je Einwohner steigt ggü. dem Vorjahr wieder stark an. Es gilt auch hier der Sondereffekt der Nachzahlungen i.V.m. der Corona-Pandemie.

### Grundsteuer B je Einwohner

Um das Steueraufkommen in seiner Höhe besser einordnen zu können, bietet sich die einwohnerbezogene Betrachtung an.

### Berechnung:

$$\frac{\text{Grundsteuer B}}{\text{Einwohnerzahl}}$$



Ausgehend von den Jahren 2020 und 2021 mit ähnlichem Niveau, verzeichnet die Grundsteuer B, bezogen auf den einzelnen Einwohner, einen Anstieg in 2022 sowie in den Folgejahren.

#### 4.1.1.2 Gemeinschaftssteuern

Die Gemeinschaftssteuern setzen sich aus den Anteilen an der Umsatzsteuer und der Einkommensteuer zusammen:

#### Gemeinschaftssteuern

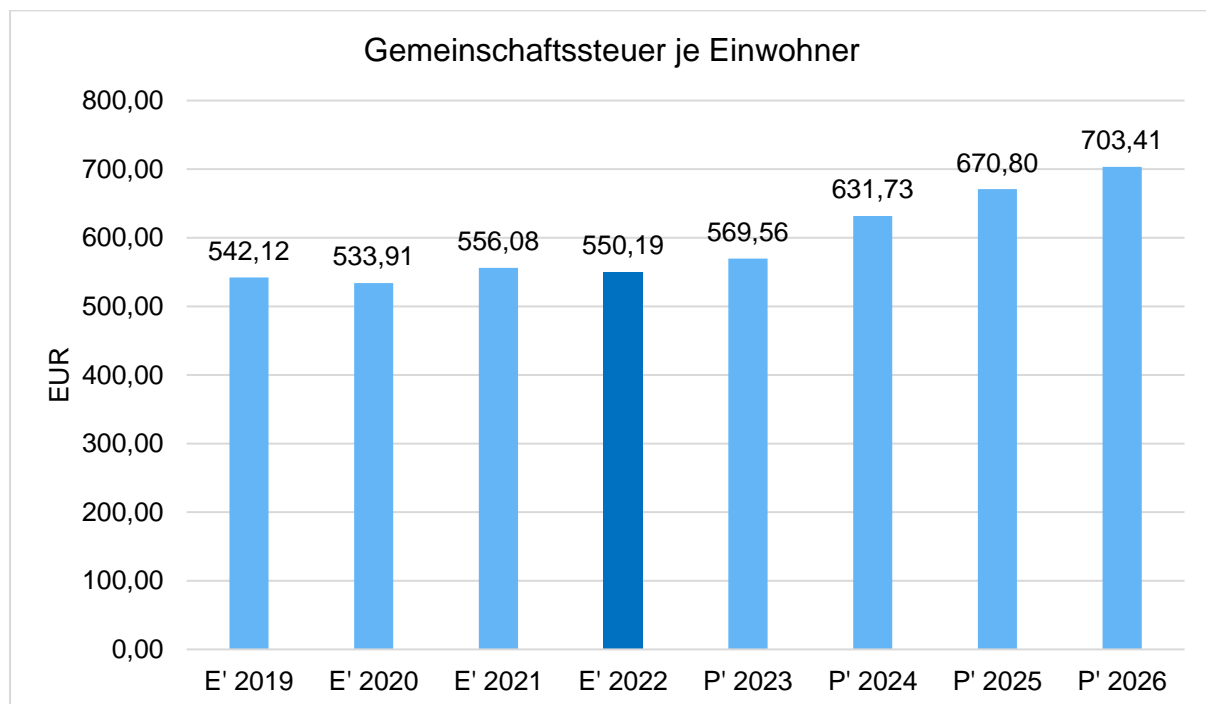
	E'2020	E'2021	E'2022	P'2023	P'2024	P'2025	P'2026
Anteil Einkommenssteuer	77.340.983	82.066.447	84.225.190	87.427.983	92.163.688	98.062.164	102.965.273
Anteil Umsatzsteuer	23.401.263	22.873.480	20.190.586	20.054.483	21.482.553	22.169.994	22.613.394

## Gemeinschaftssteuer je Einwohner

Die Gemeinschaftssteuer je Einwohner setzt sich aus den jeweiligen Gemeindeanteilen an der Einkommens- und Umsatzsteuer zusammen und wird dann in Relation zu den Einwohnern gesetzt.

### Berechnung:

$$\frac{\text{Anteil Einkommenssteuer} + \text{Anteil Umsatzsteuer}}{\text{Einwohner}}$$



Im Vergleich zum Vorjahr verbleibt die Kennzahl leicht reduziert auf nahezu gleichem Niveau. In den kommenden Jahren wird wieder von einem steigenden Steueraufkommen ausgegangen.

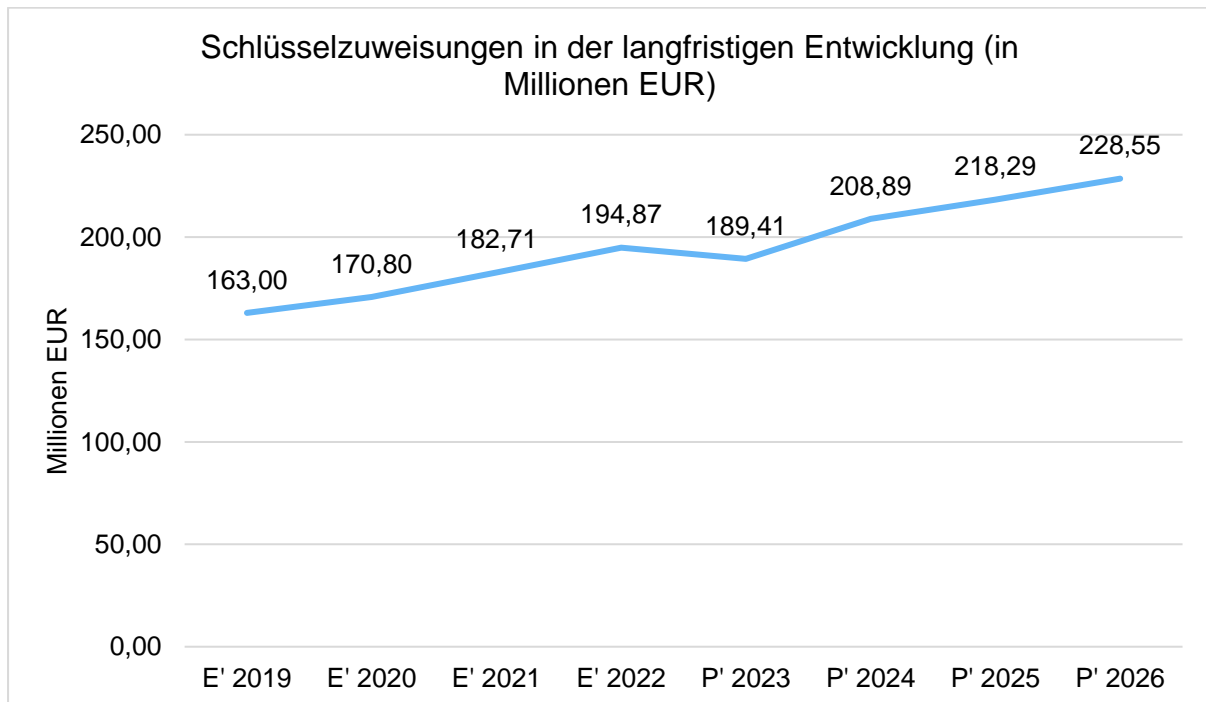
### 4.1.2 Zuwendungen und allgemeine Umlagen

Die nachfolgende Tabelle zeigt die Entwicklung der Zuwendungen und allgemeinen Umlagen, wobei die Schlüsselzuweisungen eingehender betrachtet werden:

### Erträge aus Zuwendungen und allgemeine Umlagen

	E'2020	E'2021	E'2022	P'2023	P'2024	P'2025	P'2026
<b>Zuwendungen und allgemeine Umlagen</b>	<b>311.825.421</b>	<b>282.489.997</b>	<b>315.734.626</b>	<b>298.792.782</b>	<b>310.762.001</b>	<b>321.270.708</b>	<b>337.223.144</b>
davon Schlüsselzuweisungen	170.800.994	182.707.070	194.867.296	189.411.012	208.891.441	218.291.556	228.551.259
davon Bedarfszuweisungen und sonstige allgemeine Zuweisungen	59.080.183	0	0	--	--	--	--
davon Zuweisungen und Zuschüsse für laufende Zwecke	67.350.348	84.895.552	105.112.720	95.577.279	88.134.389	89.611.097	95.853.337
davon Erträge aus Auflösung SoPo für Zuwendungen	14.593.895	14.887.375	15.754.610	13.804.491	13.736.171	13.368.055	12.818.548

### Schlüsselzuweisungen in der langfristigen Entwicklung



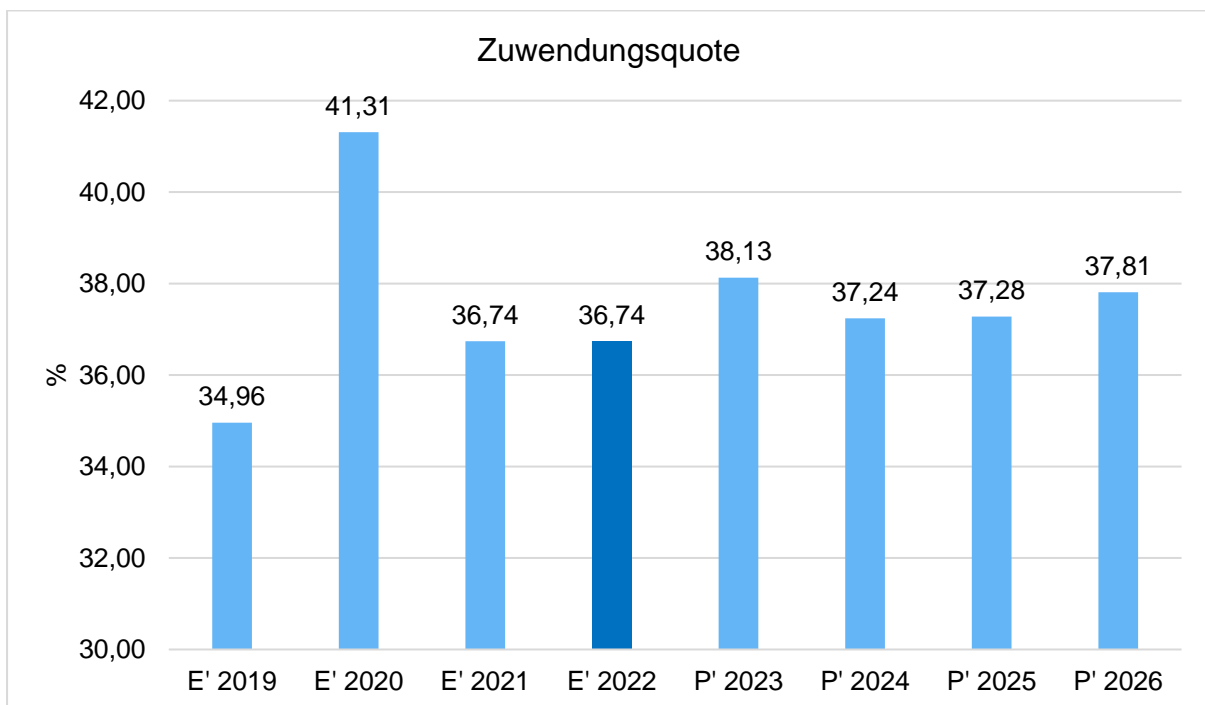
## Zuwendungsquote

Die Zuwendungsquote zeigt auf, wie hoch die Abhängigkeit von Zuweisungen und Zuschüssen ist. Wesentlicher Bestandteil dieser Erträge sind die Schlüsselzuweisungen vom Land. Die Zuwendungsquote errechnet sich als prozentualer Anteil der Erträge aus Zuweisungen und Zuschüssen (ohne allgemeine Umlagen und Erträge aus der Leistungsbeteiligung des Bundes) von den ordentlichen Erträgen insgesamt.

Die Zuwendungsquote sollte möglichst niedrig sein.

### Berechnung:

$$\frac{\text{Erträge aus Zuweisungen} * 100}{\text{Ordentliche Erträge}}$$



Nach dem starken Anstieg der Zuwendungsquote in 2020 verbleibt die Kennzahl mit 36,74% in 2022 auf gleichem Niveau wie im Jahr 2021.



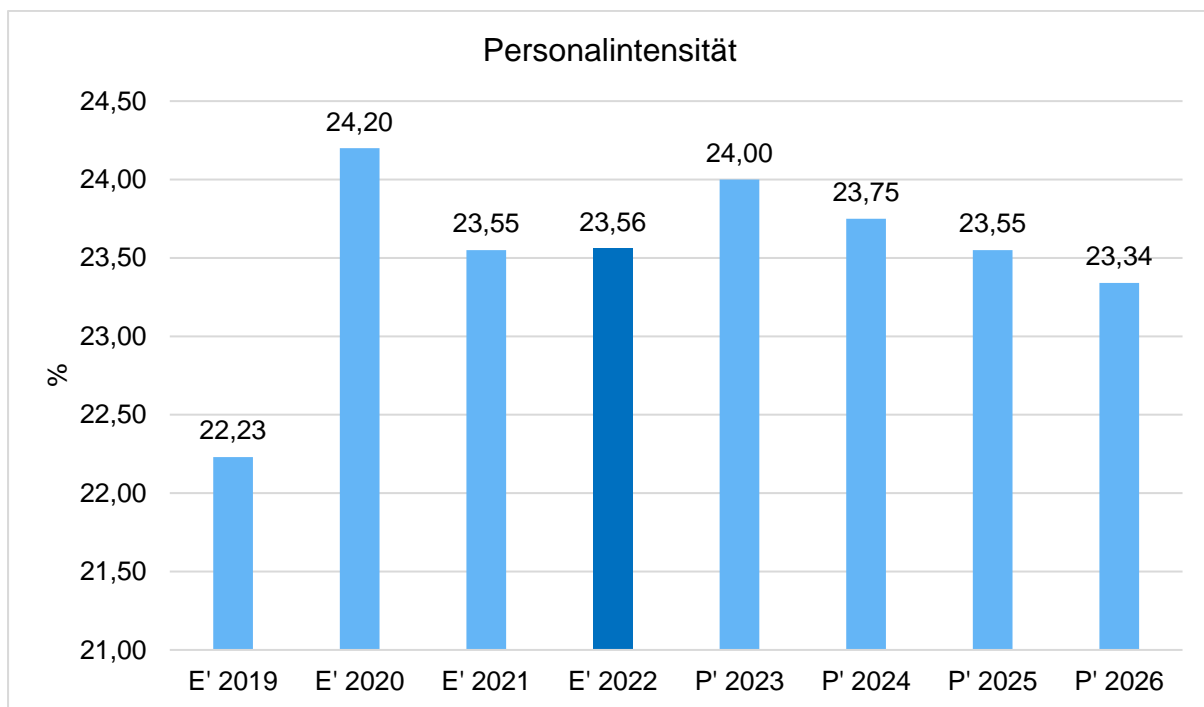
### 4.1.3 Personalintensität

Die Personalintensität bildet den prozentualen Anteil der Personalaufwendungen an den ordentlichen Aufwendungen insgesamt ab. Sie ist ein Indikator dafür, welches Gewicht die Personalaufwendungen innerhalb des ordentlichen Aufwandes haben.

Die Personalintensität sollte möglichst niedrig sein.

#### Berechnung:

$$\frac{\text{Personalaufwendungen} * 100}{\text{Ordentliche Aufwendungen}}$$



In 2022 liegt die Personalintensität im Vergleich zu 2021 auf nahezu gleichem Niveau. Weiterhin stehen die hohen Personalaufwendungen in Verbindung mit den gestiegenen Personalbedarfen. Auslöser hierfür sind u.a. die Corona-Pandemie, die Hochwasserschadensbeseitigung und die Ukraine-Kriegsfolgen.

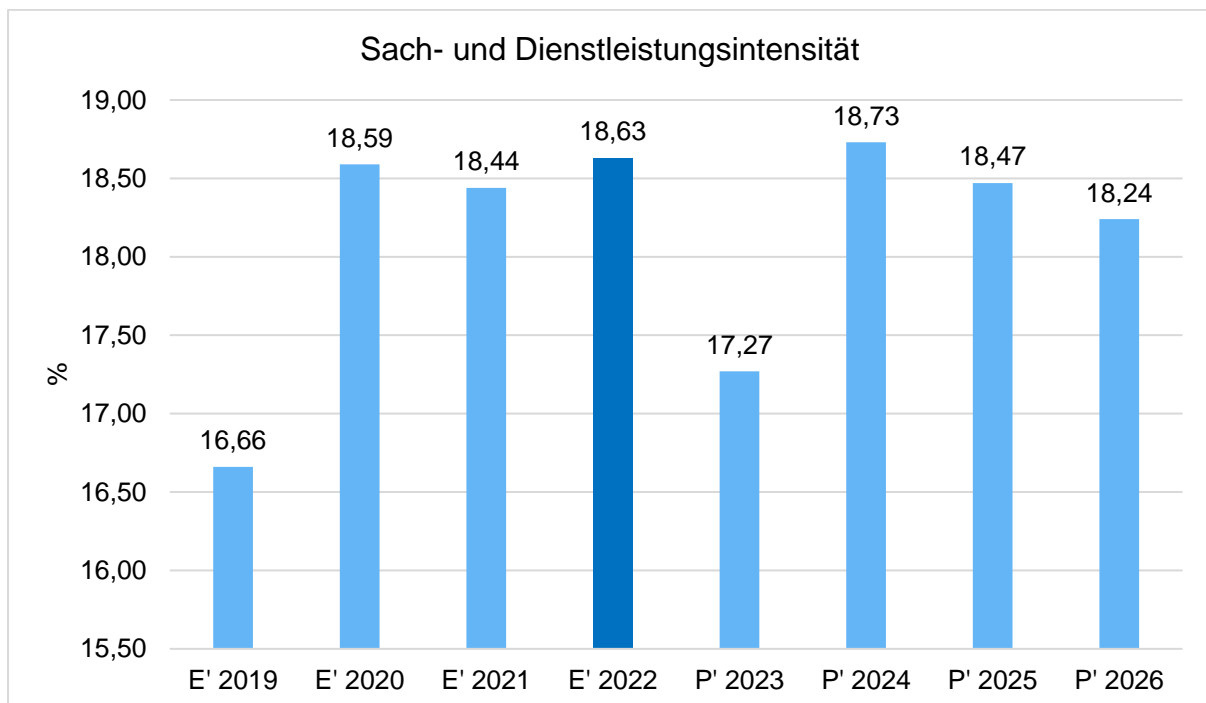
### 4.1.4 Sach- und Dienstleistungsintensität

Die Sach- und Dienstleistungsintensität lässt erkennen, in welchem Ausmaß sich eine Kommune für die Inanspruchnahme von Leistungen Dritter entschieden hat.

Die Sach- u. Dienstleistungsintensität sollte möglichst niedrig sein. Eine isolierte Betrachtung der Kennzahl bzw. der Haushaltsposition Sach- und Dienstleistungsaufwendungen ist nicht zielführend, da diese Haushaltsposition u.a. mit Kostenerstattungen auf der Ertragsseite korrespondiert. Eine hohe Intensität ist demnach nicht unbedingt negativ zu betrachten. Eine genaue Aussage lässt sich nur über eine Detailanalyse treffen.

**Berechnung:**

$$\frac{\text{Aufwand für Sach- und Dienstleistungen} * 100}{\text{Ordentliche Aufwendungen}}$$



Die Sach- und Dienstleistungsintensität verharrt mit einem leichten Anstieg um 0,19%-Punkte ggü. dem Vorjahr auf ähnlichem Niveau wie in den Jahren 2021 und 2022.

**4.1.5 Transferaufwandsquote**

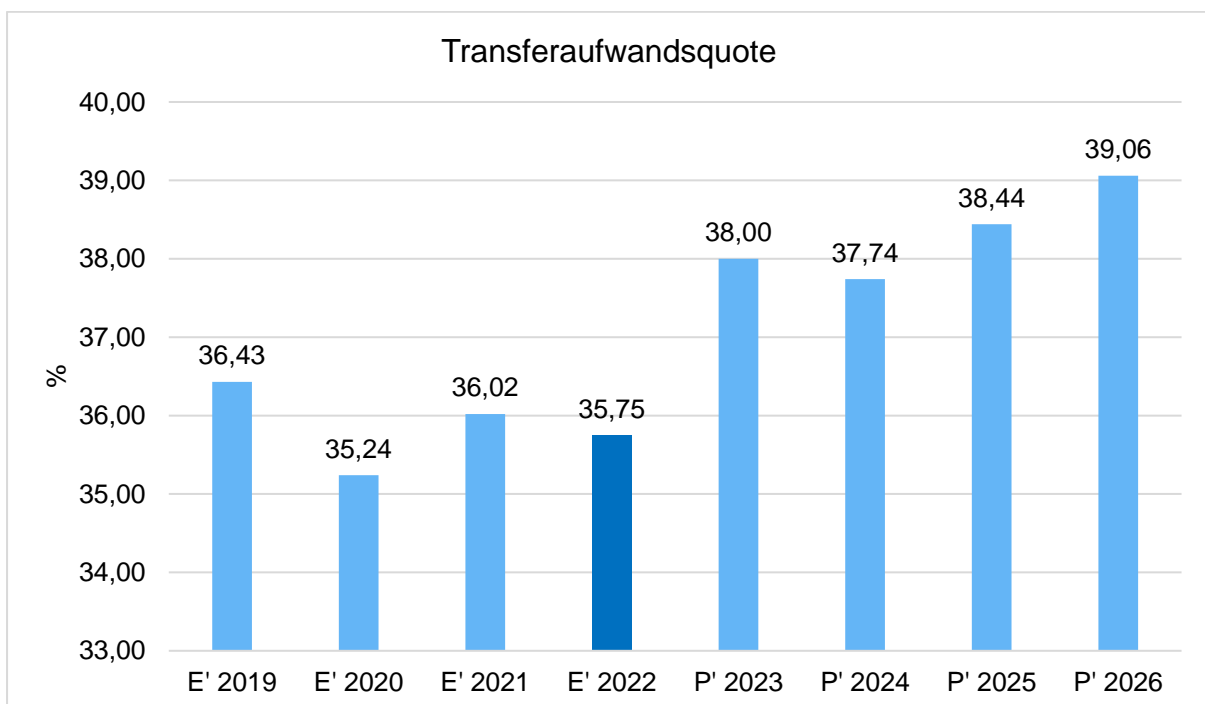
Die Transferaufwandsquote gibt an, wie hoch der Anteil der Transferaufwendungen an den ordentlichen Aufwendungen des Haushaltes ist.

Die Transferaufwandsquote sollte möglichst niedrig sein. Eine isolierte Betrachtung der Kennzahl bzw. der Haushaltsposition Transferaufwendungen ist nicht zielführend, da diese Haushaltsposition u.a. mit mehreren Positionen auf der Ertragsseite

korrespondiert. Eine hohe Quote ist demnach nicht unbedingt negativ zu betrachten. Eine genaue Aussage lässt sich nur über eine Detailanalyse treffen.

**Berechnung:**

$$\frac{\text{Transferaufwendungen} * 100}{\text{Ordentliche Aufwendungen}}$$



Bei der Transferaufwandsquote ist im Vergleich zum Vorjahr eine Absenkung um 0,27%-Punkte zu erkennen.

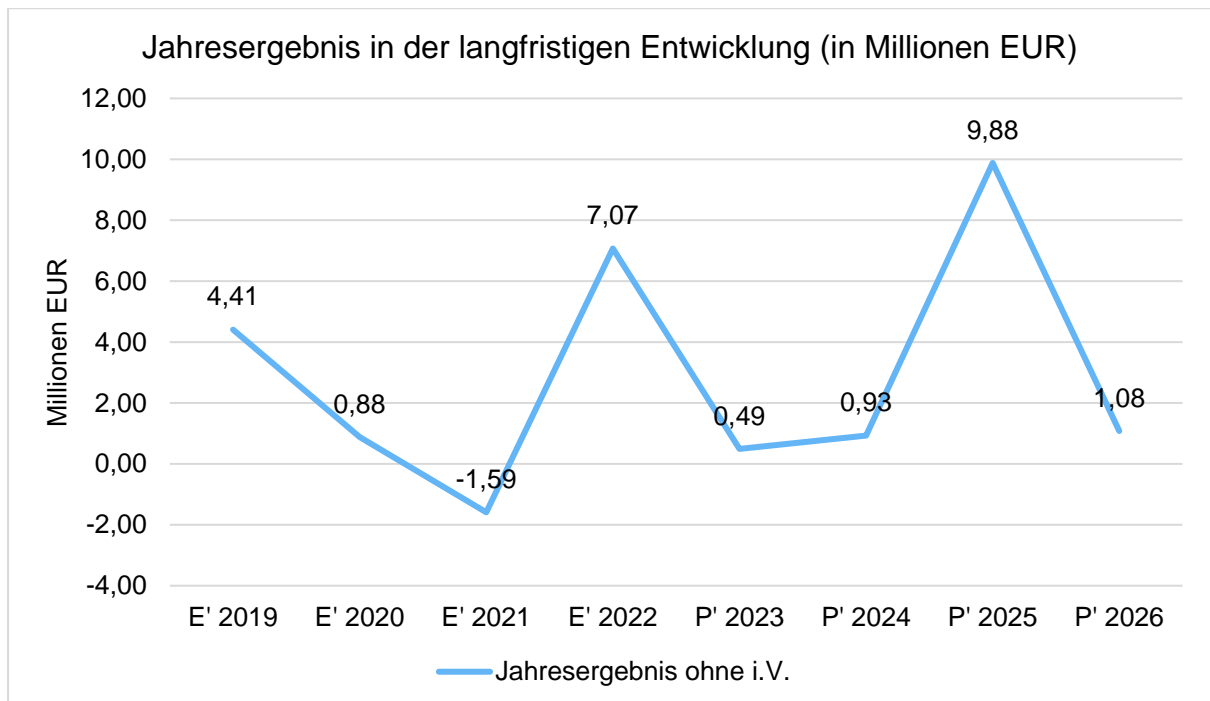
**4.1.6 Haushaltsergebnis**

Die Entwicklung des Ergebnisses mit seinen Untergliederungen ist nachfolgend dargestellt:

## Entwicklung des Ergebnisses

	E'2020	E'2021	E'2022	P'2023	P'2024	P'2025	P'2026
Ordentliches Ergebnis	346.954	-17.704.088	11.623.854	-13.935.843	-7.557.022	4.589.401	19.199.251
Finanzergebnis	537.630	-2.808.044	-5.942.663	-5.512.408	-13.013.146	-16.214.326	-18.115.566
Ergebnis laufende Verwaltungstätigkeit	884.584	-20.512.132	5.681.191	-19.448.251	-20.570.168	-11.624.925	1.083.685
Außerordentliches Ergebnis	--	18.918.422	1.390.888	19.935.620	21.500.000	21.500.000	--
<b>Jahresergebnis</b>	<b>884.584</b>	<b>-1.593.710</b>	<b>7.072.080</b>	<b>487.369</b>	<b>929.832</b>	<b>9.875.075</b>	<b>1.083.685</b>
<b>Jahresergebnis ohne i.V. nach Abzug globaler Minderaufwand</b>	<b>884.584</b>	<b>-1.593.710</b>	<b>7.072.080</b>	<b>487.369</b>	<b>929.832</b>	<b>9.875.075</b>	<b>1.083.685</b>

## Jahresergebnis in der langfristigen Entwicklung



Im Jahr 2022 wurde mit einem Jahresergebnis von 7.072.080 € ein Jahresüberschuss erzielt. Auch die zukünftige Entwicklung zeigt durchweg positive Jahresergebnisse.

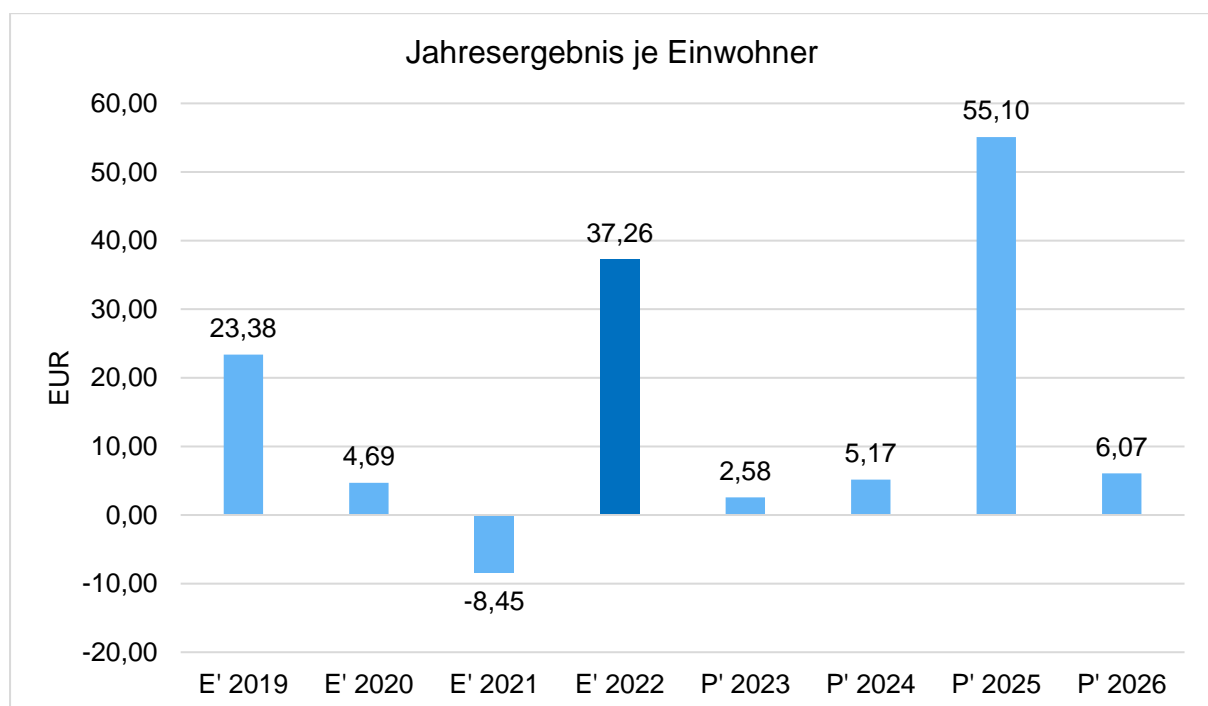
### Jahresergebnis je Einwohner

Die Kennzahl bildet das Jahresergebnis als Saldo von Ergebnis aus laufender Verwaltungstätigkeit und außerordentlichem Ergebnis bezogen auf einen Einwohner ab.

Das Jahresergebnis je Einwohner sollte möglichst hoch sein.

### Berechnung:

$$\frac{\text{Jahresergebnis}}{\text{Einwohnerzahl}}$$



Analog zum absoluten Jahresergebnis zeigt sich auch beim Jahresergebnis pro Einwohner ein entsprechender Jahresüberschuss.

Unter Steuerungsgesichtspunkten ist nicht das ordentliche Ergebnis sondern das Ergebnis aus laufender Verwaltungstätigkeit relevant. Da sich dies aus dem ordentlichen Ergebnis sowie dem Finanzergebnis zusammensetzt, werden nachfolgend auch Kennzahlen zu diesen Ergebnisgrößen dargestellt.

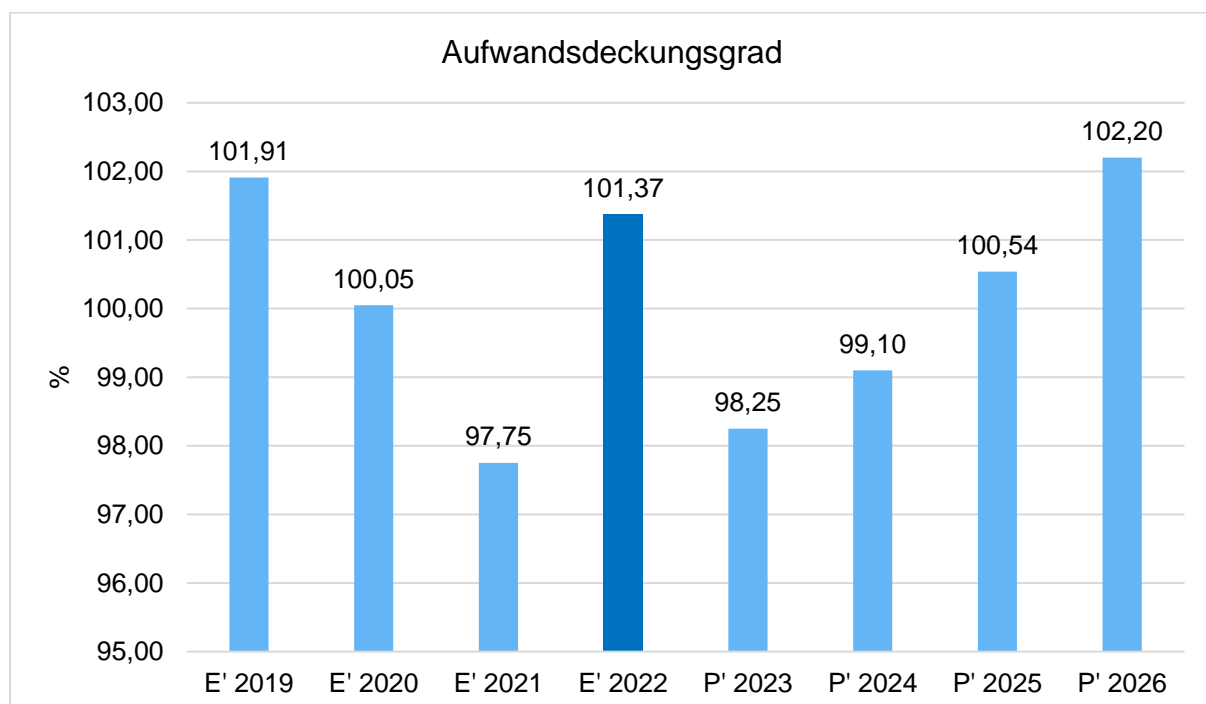
### Aufwandsdeckungsgrad

Diese Kennzahl zeigt an, zu welchem Anteil die ordentlichen Aufwendungen durch ordentliche Erträge gedeckt werden können.

Der Aufwandsdeckungsgrad sollte möglichst hoch sein. Ein finanzielles Gleichgewicht kann nur durch eine vollständige Deckung, d.h. einen Aufwandsdeckungsgrad von 100 % oder höher, erreicht werden.

### Berechnung:

$$\frac{\text{Ordentliche Erträge} * 100}{\text{Ordentliche Aufwendungen}}$$



Die ordentlichen Erträge decken in 2022 mit 101,37% die ordentlichen Aufwendungen. Im zeitlichen Verlauf wird allerdings wieder eine leichte Unterdeckung prognostiziert. Hintergrund sind die planerisch noch angesetzten geringeren Erträge oder

gestiegenen Aufwendungen, hervorgerufen durch die Corona-Pandemie. Der Ausgleich des Jahresergebnisses kann planerisch nur über den Ansatz der Bilanzierungshilfe erreicht werden. Dieser Effekt schlägt sich allerdings in den außerordentlichen Erträgen nieder, die nicht vom Aufwandsdeckungsgrad erfasst werden.

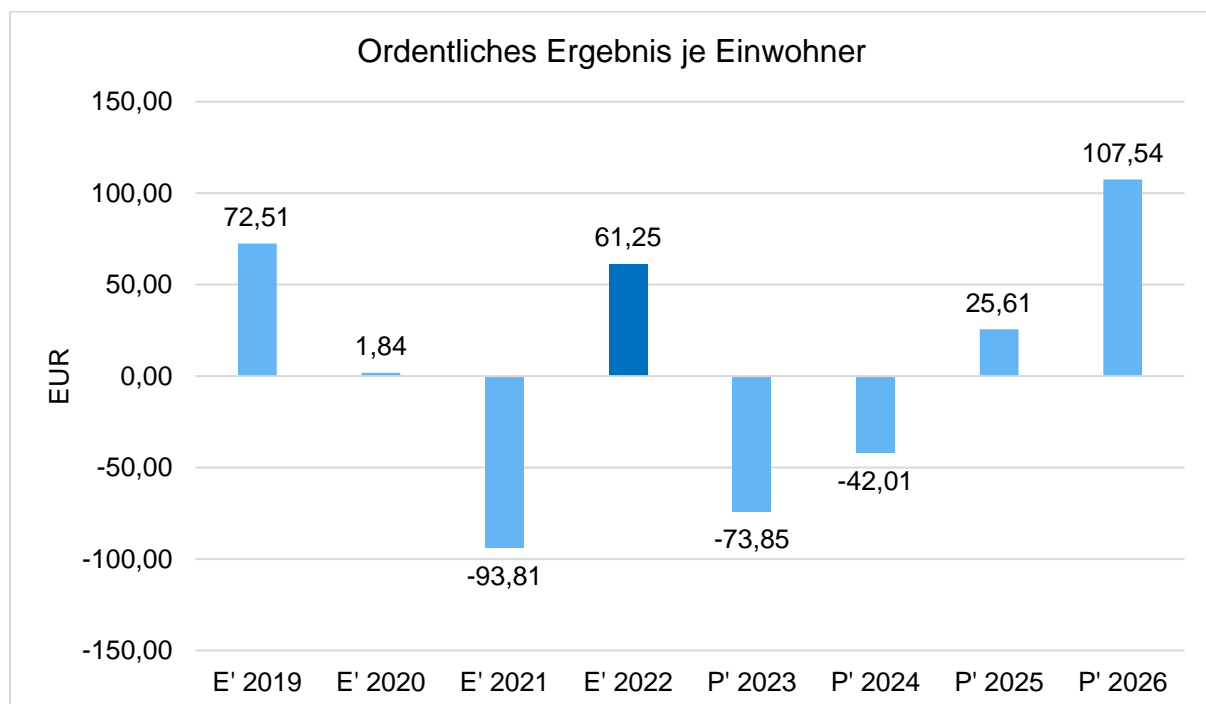
### Ordentliches Ergebnis je Einwohner

Durch die Kennzahl wird deutlich, welches Ergebnis sich aus den ordentlichen Erträgen und ordentlichen Aufwendungen bezogen auf einen Einwohner darstellt. Die Kennzahl dient zur Konkretisierung des oben aufgeführten Aufwandsdeckungsgrades.

Das Ordentliche Ergebnis je Einwohner sollte möglichst hoch sein.

#### Berechnung:

$$\frac{\text{Ordentliches Ergebnis}}{\text{Einwohnerzahl}}$$



Im Gegensatz zum Vorjahr schlägt diese Kennzahl im Jahr 2022 in den positiven Bereich um. Das spiegelt den starken Gewerbesteueranstieg wider. Für die Jahre 2023 bis 2025 gilt auch hier - analog zum Aufwandsdeckungsgrad -, dass durch das angekommene Andauern der Corona-Belastungen die Bilanzierungshilfe planerisch als

Ausgleich angesetzt wird. Deren Ergebniseffekt schlägt sich in den außerordentlichen Erträgen nieder, welche nicht von dieser Kennzahl erfasst werden.

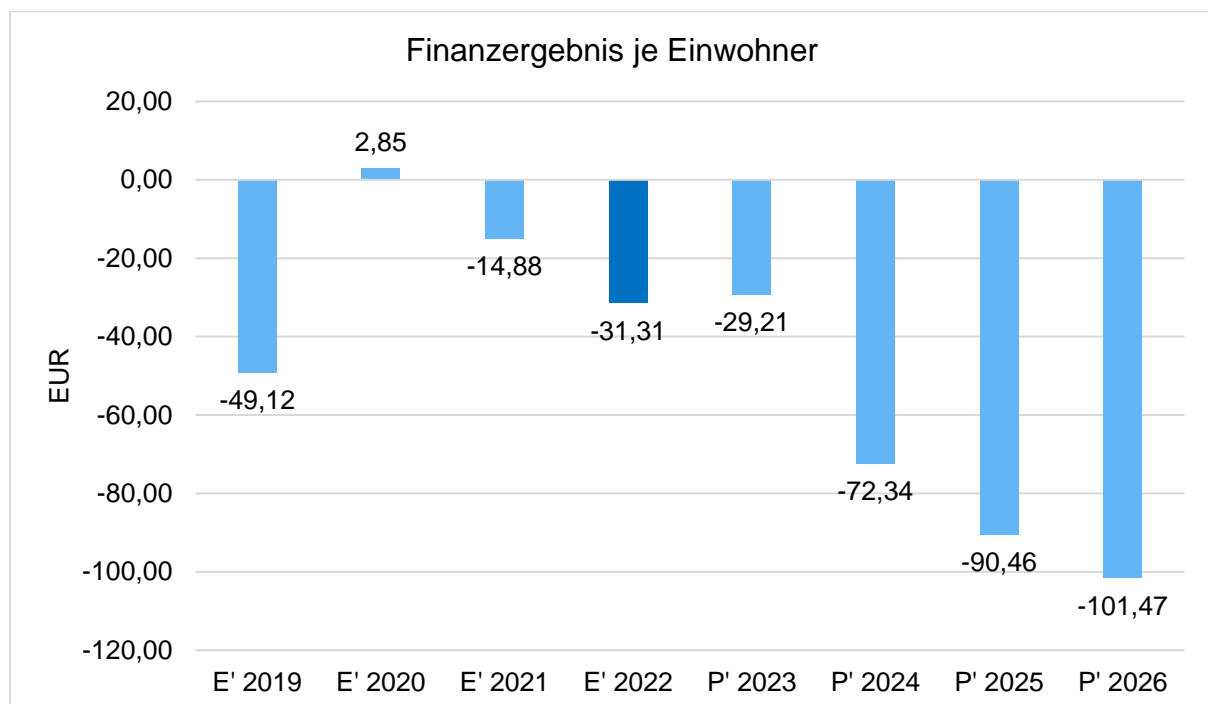
### Finanzergebnis je Einwohner

Die Kennzahl bildet das Finanzergebnis als Saldo aus Finanzerträgen und Finanzaufwendungen bezogen auf einen Einwohner ab.

Das Finanzergebnis je Einwohner sollte möglichst hoch sein.

### Berechnung:

$$\frac{\text{Finanzergebnis}}{\text{Einwohnerzahl}}$$



Das Finanzergebnis je Einwohner verschlechtert sich noch einmal deutlich ggü. dem Vorjahr. Hier wirkt vor allem die fehlende Ausschüttung des Wirtschaftsbetrieb Hagen im Jahr 2022. Die starke Verschlechterung in den Jahren 2024 bis 2026 beinhaltet die voraussichtliche Entwicklung des Zinsaufwandes.



## 4.2 Kennzahlen zur Bilanz / weitere NKF-Kennzahlen

### 4.2.1 Kennzahlen zur Vermögenslage

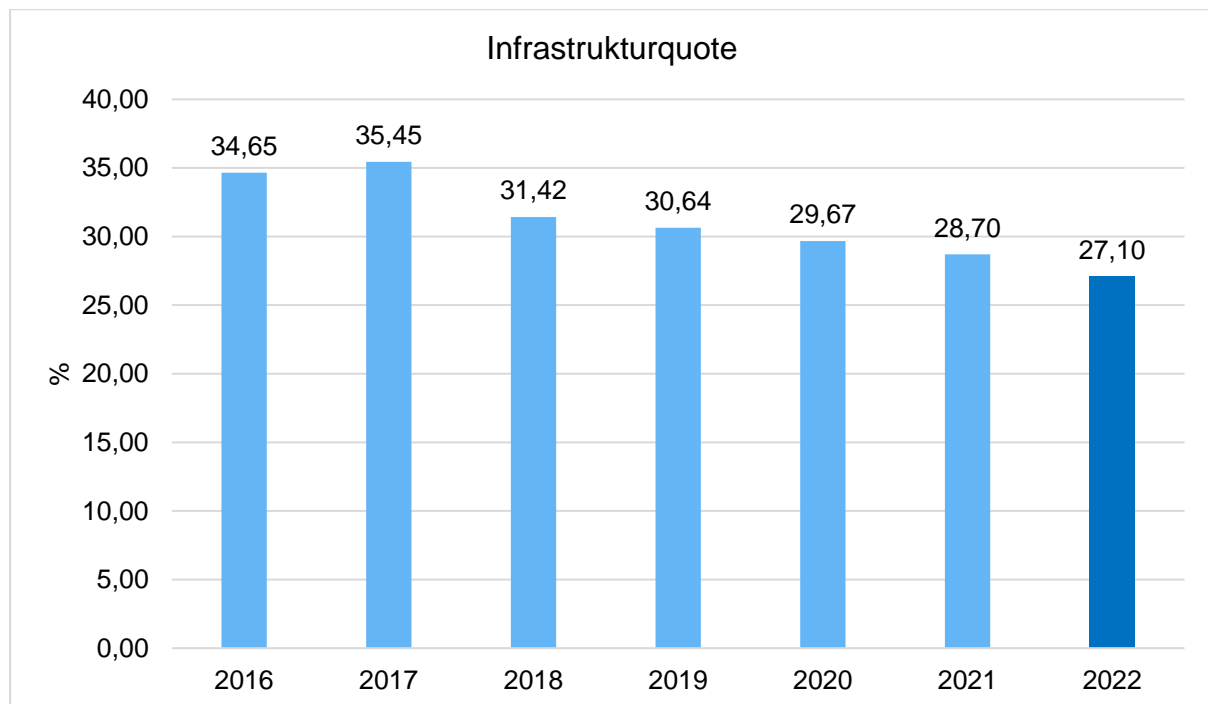
#### Infrastrukturquote

Diese Kennzahl stellt ein Verhältnis zwischen dem Infrastrukturvermögen und dem Gesamtvermögen auf der Aktivseite der Bilanz her. Sie gibt Aufschluss darüber, mit welchem Prozentsatz das Gesamtvermögen in der kommunalen Infrastruktur gebunden ist. Die Kennzahl kann Hinweise auf etwaige Folgebelastungen geben, die aus der Infrastruktur resultieren. Es handelt sich um eine Bilanzkennzahl, die nur vergangenheitsorientiert abgebildet werden kann.

Die Infrastrukturquote sollte möglichst hoch sein, mindestens aber auf einem Niveau bleiben.

#### Berechnung:

$$\frac{\text{Infrastrukturvermögen} * 100}{\text{Bilanzsumme}}$$



Im zeitlichen Verlauf ist eine Abnahme der Infrastrukturquote zu verzeichnen. Mit dem Vorjahr verglichen ist eine Absenkung von rd. 1,7%-Punkten zu erkennen. Insbesondere das Infrastrukturvermögen bestehend aus Straßennetz mit Wegen, Plätzen und

Verkehrslenkungsanlagen führt wie bereits in 2021 zu der ausgewiesenen Reduzierung.

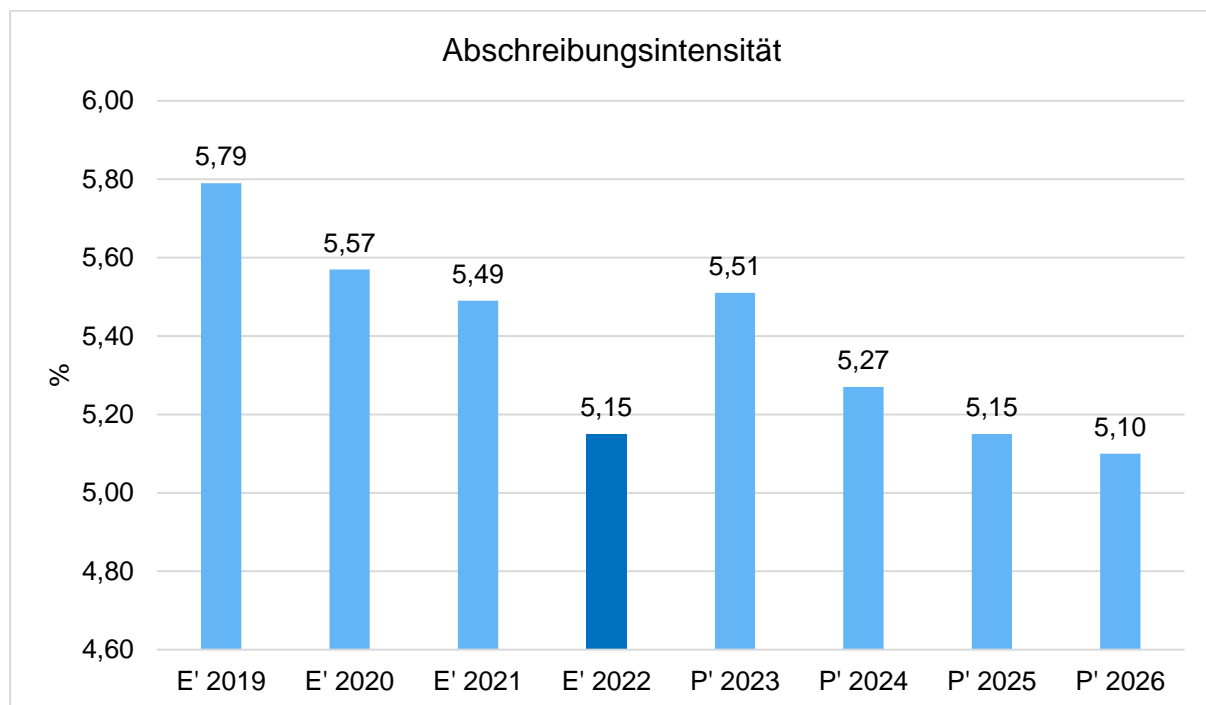
### Abschreibungsintensität

Die Kennzahl zeigt an, in welchem Umfang die Kommune durch die Abnutzung des Anlagevermögens belastet wird. Sie stellt den prozentualen Anteil der Abschreibungen am ordentlichen Aufwand dar.

Die Abschreibungsintensität sollte möglichst niedrig sein.

### Berechnung:

$$\frac{\text{Bilanzielle Abschreibungen auf Anlagevermögen} * 100}{\text{Ordentliche Aufwendungen}}$$



Im Zeitverlauf der Vorjahre ist eine stetige Abnahme der Abschreibungsintensität zu erkennen. Der abnehmende Verlauf der Kennzahl in den Jahren 2023 bis 2026 hängt vor allem mit einem kontinuierlichen Anstieg der ordentlichen Aufwendungen zusammen. -

### Drittfinanzierungsquote

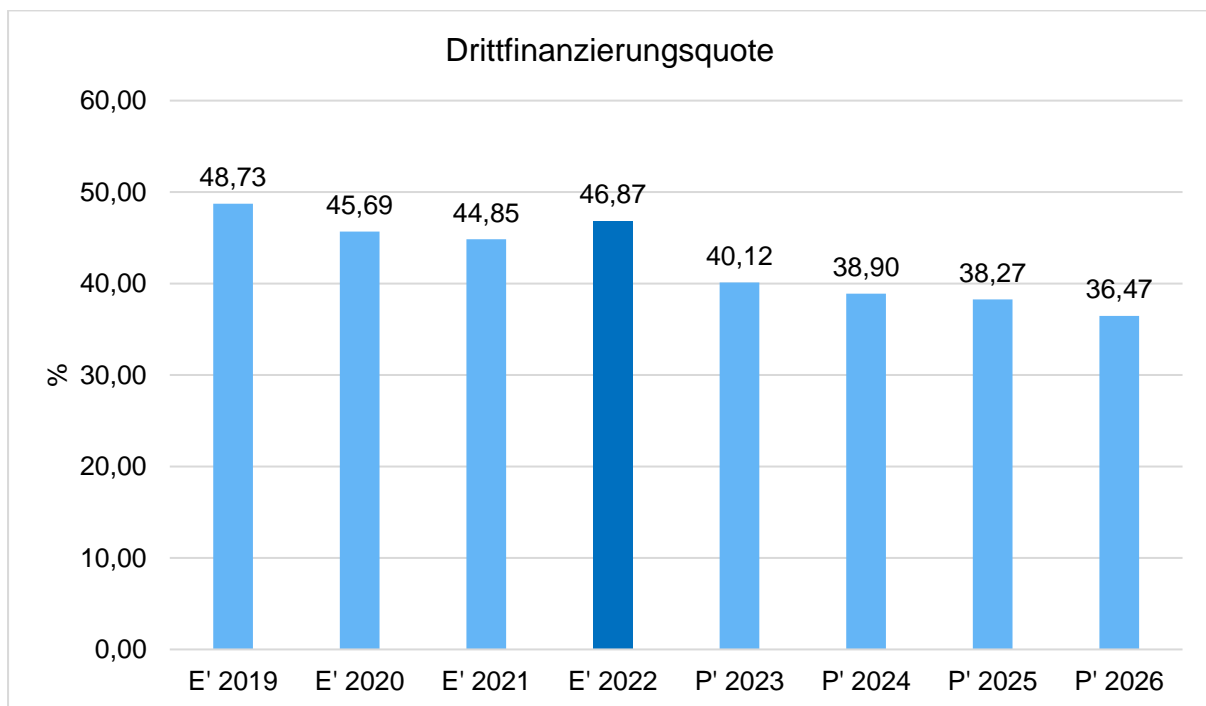
Die Kennzahl zeigt das Verhältnis zwischen den bilanziellen Abschreibungen und den Erträgen aus der Auflösung von Sonderposten im Haushaltsjahr. Sie gibt einen Hinweis auf die Frage, inwieweit die Erträge aus der Sonderpostenauflösung die Belastung des Haushaltes durch Abschreibungen abmildern. Damit wird auch deutlich, in welchem Maße Dritte an der Finanzierung des abnutzbaren Vermögens beteiligt waren bzw. werden.

Die Drittfinanzierungsquote sollte möglichst hoch sein.

### Berechnung:



$$\frac{\text{Erträge aus der Auflösung von Sonderposten} * 100}{\text{Bilanzielle Abschreibungen auf Anlagevermögen}}$$



Im Vergleich zum Vorjahr ist die Drittfinanzierungsquote um 2,02%-Punkte gestiegen. Diese Entwicklung resultiert aus höheren Erträgen durch die Auflösung von Sonderposten, die aus erhaltenen Landeszuweisungen gebildet wurden. Die bilanziellen Abschreibungen verbleiben dagegen auf ähnlichem Niveau.

## 4.2.2 Kennzahlen zur Kapitalstruktur

Neben dem Aufwandsdeckungsgrad, der im Abschnitt Haushaltsergebnis dargestellt wurde, sieht das NKF-Kennzahlenset noch folgende vergangenheitsorientierte Bilanzkennzahlen zur Beurteilung der haushaltswirtschaftlichen Gesamtsituation vor:

### Eigenkapitalquote 1

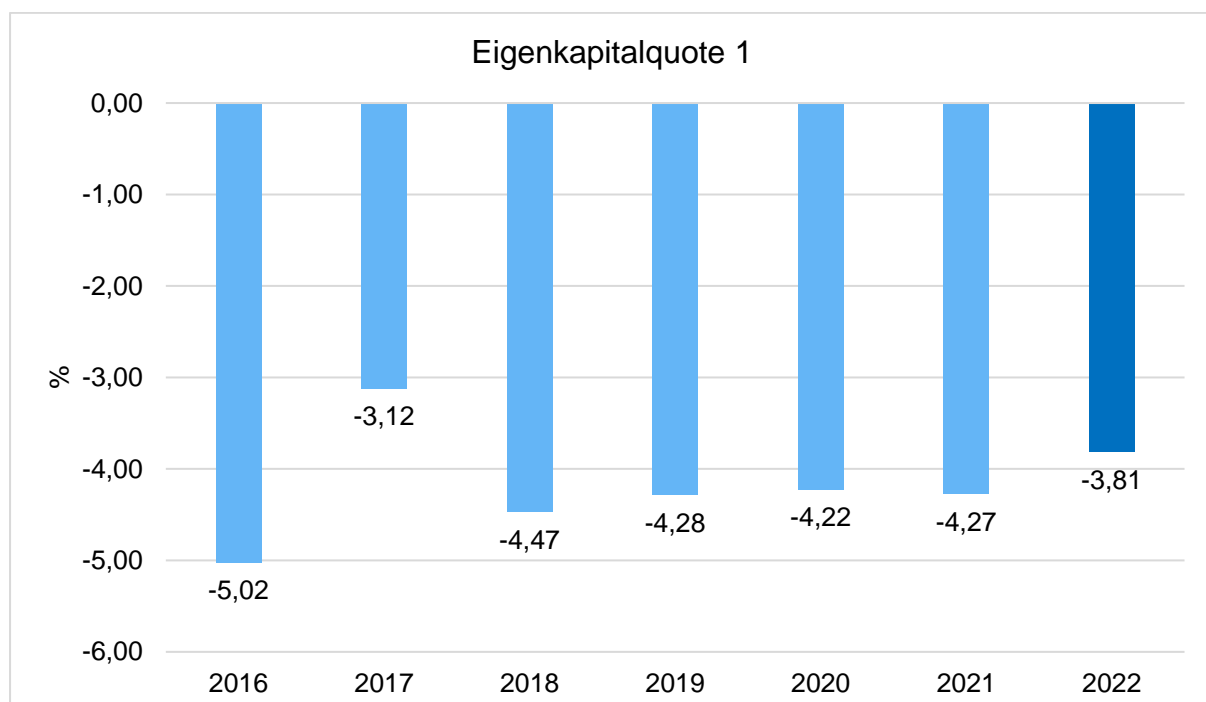
Um die Eigenkapitalausstattung beurteilen zu können, bietet sich die Betrachtung der Eigenkapitalquote 1 an. Die Eigenkapitalquote 1 misst den Anteil des Eigenkapitals am gesamten bilanzierten Kapital (Gesamtkapital) der Passivseite.

Es handelt sich um eine Bilanzkennzahl, die nur vergangenheitsorientiert abgebildet werden kann.

Die Eigenkapitalquote 1 sollte möglichst hoch sein, denn je größer die Eigenkapitalquote, desto weiter ist die Kommune vom gesetzlich vorgeschriebenen Überschuldungsverbot entfernt (vgl. § 75 Abs. 7 GO NRW).

### Berechnung:

$$\frac{\text{Eigenkapital} * 100}{\text{Bilanzsumme}}$$



Die Eigenkapitalquote 1 befindet sich mit einem Wert von -3,81% im negativen Bereich. Sie weist im Vergleich zum Vorjahreswert in Höhe von -4,27% eine Verbesserung von 0,46%-Punkten auf.

## Eigenkapitalquote 2

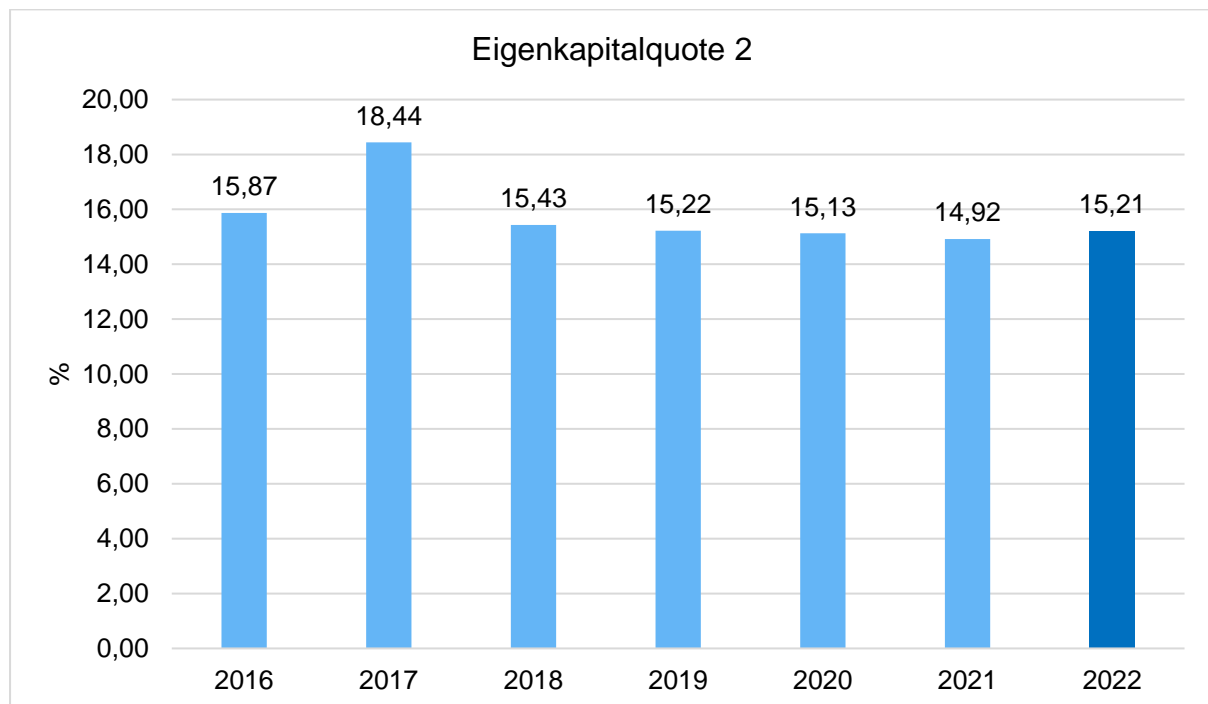
Die Eigenkapitalquote 2 misst den Anteil des „wirtschaftlichen Eigenkapitals“ am gesamten bilanzierten Kapital (Gesamtkapital) auf der Passivseite der kommunalen Bilanz. Weil die Sonderposten mit Eigenkapitalcharakter oft einen wesentlichen Ansatz in der Bilanz darstellen, wird bei dieser Kennzahl die Wertgröße Eigenkapital um die Sonderposten für Zuwendungen und Beiträge erweitert.

Es handelt sich um eine Bilanzkennzahl, die nur vergangenheitsorientiert abgebildet werden kann.

Die Eigenkapitalquote 2 sollte möglichst hoch sein.

### Berechnung:

$$\frac{(\text{Eigenkapital} + \text{SoPo Zuwen. u. Beiträge}) * 100}{\text{Bilanzsumme}}$$



Die Eigenkapitalquote 2 weist im Vergleich zu der abnehmenden Entwicklung in den Vorjahren nun eine Steigerung von 0,29%-Punkten auf.

### 4.2.3 Kennzahlen zur Finanzstruktur und Verschuldung

#### Dynamischer Verschuldungsgrad

Mit Hilfe des Dynamischen Verschuldungsgrades lässt sich die Schuldentilgungsfähigkeit der Kommune beurteilen. Sie hat dynamischen Charakter, weil sie mit dem Saldo aus laufender Verwaltungstätigkeit aus der Finanzrechnung eine zeitraumbezogene Größe enthält. Dieser Saldo zeigt bei jeder Kommune an, in welcher Größenordnung freie Finanzmittel aus ihrer laufenden Geschäftstätigkeit im abgelaufenen Haushaltsjahr zur Verfügung stehen und damit zur möglichen Schuldentilgung genutzt werden könnten.

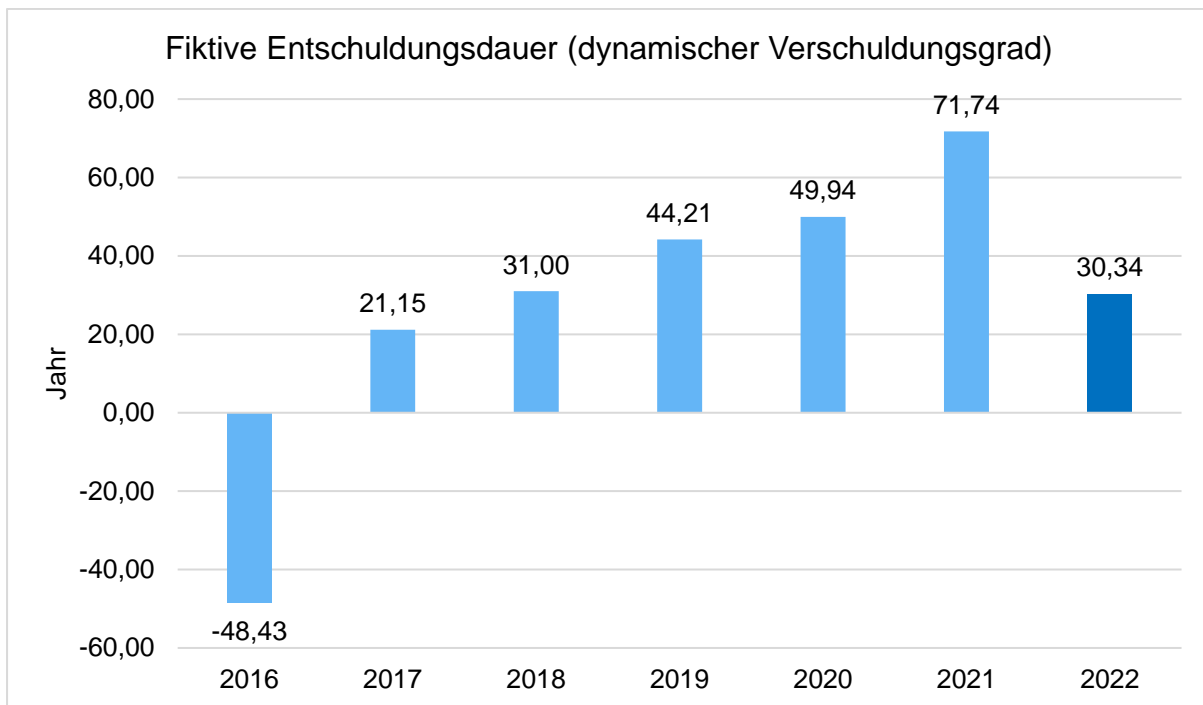
Der Dynamische Verschuldungsgrad gibt an, in wie vielen Jahren es unter theoretisch gleichen Bedingungen möglich wäre, die Effektivverschuldung aus den zur Verfügung stehenden Finanzmitteln vollständig zu tilgen (Entschuldungsdauer). Die Effektivverschuldung ergibt sich aus den Sonderposten für den Gebührenaussgleich zuzüglich Rückstellungen, zuzüglich Verbindlichkeiten gem. Bilanz, abzüglich liquide Mittel und abzüglich der kurzfristigen Forderungen mit einer Restlaufzeit von bis zu 1 Jahr gem. Forderungsspiegel.

Es handelt sich um eine Bilanzkennzahl, die nur vergangenheitsorientiert abgebildet werden kann.

Der dynamische Verschuldungsgrad sollte möglichst niedrig sein.

#### Berechnung:

$$\frac{\text{Effektivverschuldung (SoPo Gebührenaussgleich + Rückst. + Verbindl. / .Liquide Mittel / . kurzfr. Forderungen)}}{\text{Saldo aus lfd. Verwaltungstätigkeit (Finanzrechnung)}}$$



Bei gleichbleibenden Verhältnissen betrüge die Schuldentilgungsdauer etwa 30 Jahre. Setzt man also die gleichen Verhältnisse des Jahres 2022 für die Folgejahre voraus, so wäre die Stadt Hagen in ca. 30 Jahren entschuldet. Das ist eine auffallende Verbesserung im Vergleich zum Vorjahr. Auch hier trägt die Gewerbesteuerentwicklung den maßgeblichen Anteil.

## Anlagendeckungsgrad 2

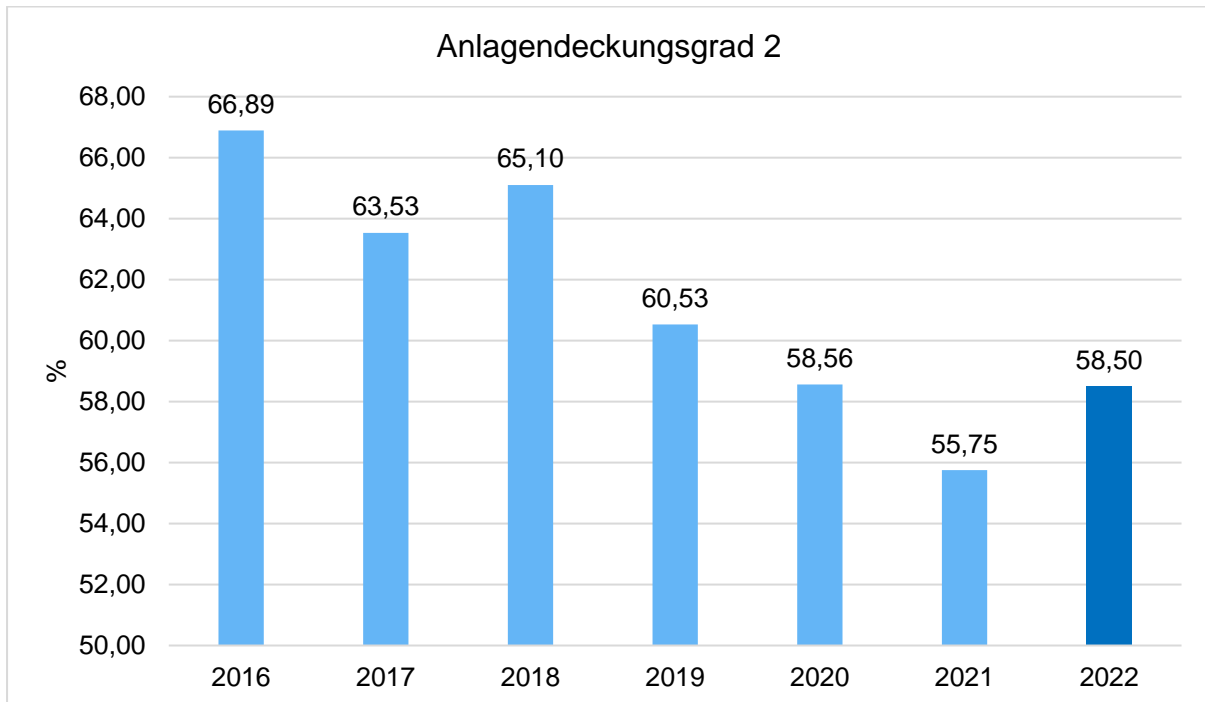
Der Anlagendeckungsgrad 2 gibt an, wie viel Prozent des Anlagevermögens langfristig finanziert sind. Bei der Berechnung dieser Kennzahl werden dem Anlagevermögen die langfristigen Passivposten Eigenkapital, Sonderposten mit Eigenkapitalanteilen (SoPo Zuwendungen und Beiträge) und langfristiges Fremdkapital (langfristige Verbindlichkeiten, Pensionsrückstellungen und Rückstellungen für Deponien und Altlasten) gegenübergestellt.

Es handelt sich um eine Bilanzkennzahl, die nur vergangenheitsorientiert abgebildet werden kann.

Der Anlagendeckungsgrad 2 sollte möglichst hoch sein.

**Berechnung:**

$$\frac{(\text{Eigenkapital} + \text{SoPo Zuwendungen und Beiträge} + \text{langfr. Fremdkapital}) * 100}{\text{Anlagevermögen}}$$



Im Vergleich zum Vorjahr ist mit der Erhöhung des Anlagendeckungsgrad 2 um 2,75%-Punkte eine Trendumkehr zu erkennen.

**Liquidität 2. Grades**

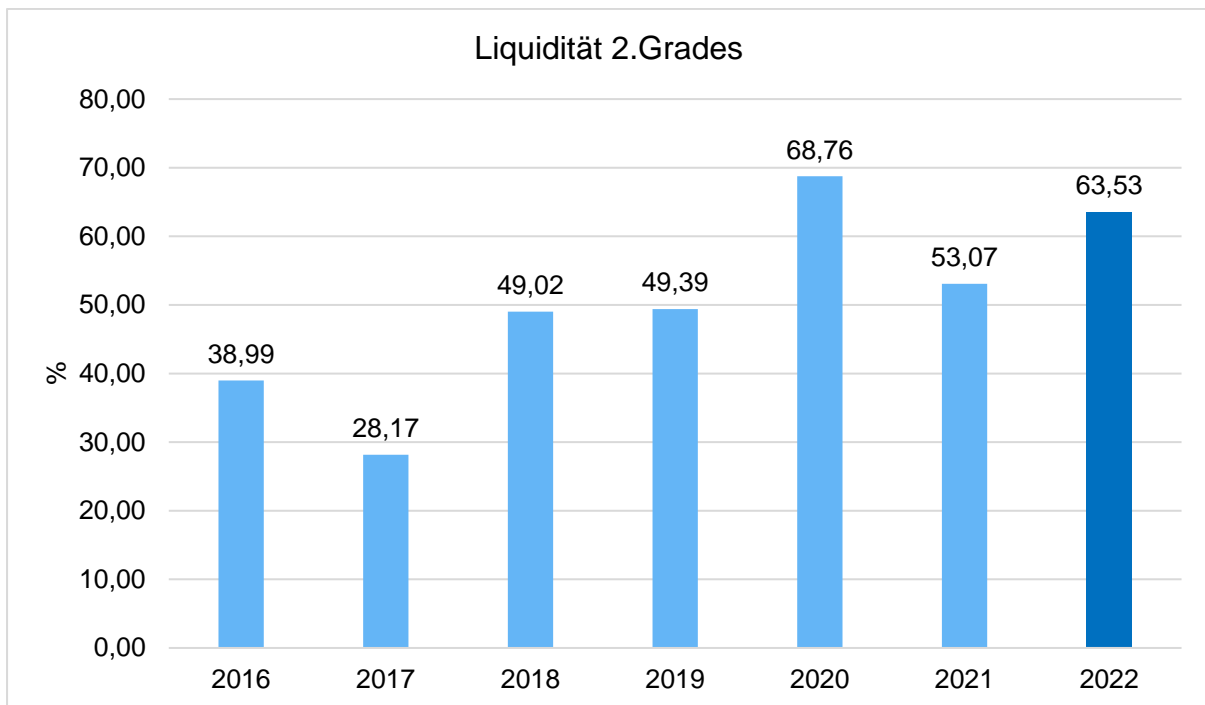
Die Kennzahl gibt stichtagsbezogen Auskunft über die kurzfristige Liquidität der Kommune. Sie zeigt auf, in welchem Umfang die kurzfristigen Verbindlichkeiten zum Bilanzstichtag durch die vorhandenen liquiden Mittel und die kurzfristigen Forderungen gedeckt werden können. Es handelt sich um eine Bilanzkennzahl, die nur vergangenheitsorientiert abgebildet werden kann.

Die Liquidität 2. Grades sollte möglichst hoch sein.

**Berechnung:**

$$\frac{(\text{Liquide Mittel} + \text{kurzfristige Forderungen}) * 100}{\text{kurzfristige Verbindlichkeiten}}$$





Die Liquidität 2. Grades liegt bei 63,53% und ist im Vergleich zum Vorjahr um 10,46%Punkte gestiegen. Die Stadt Hagen kann zum Stichtag 31.12.2022 demnach 63,53% der kurzfristigen Verbindlichkeiten durch liquide Mittel und kurzfristige Forderungen decken.

### **Kurzfristige Verbindlichkeitsquote**

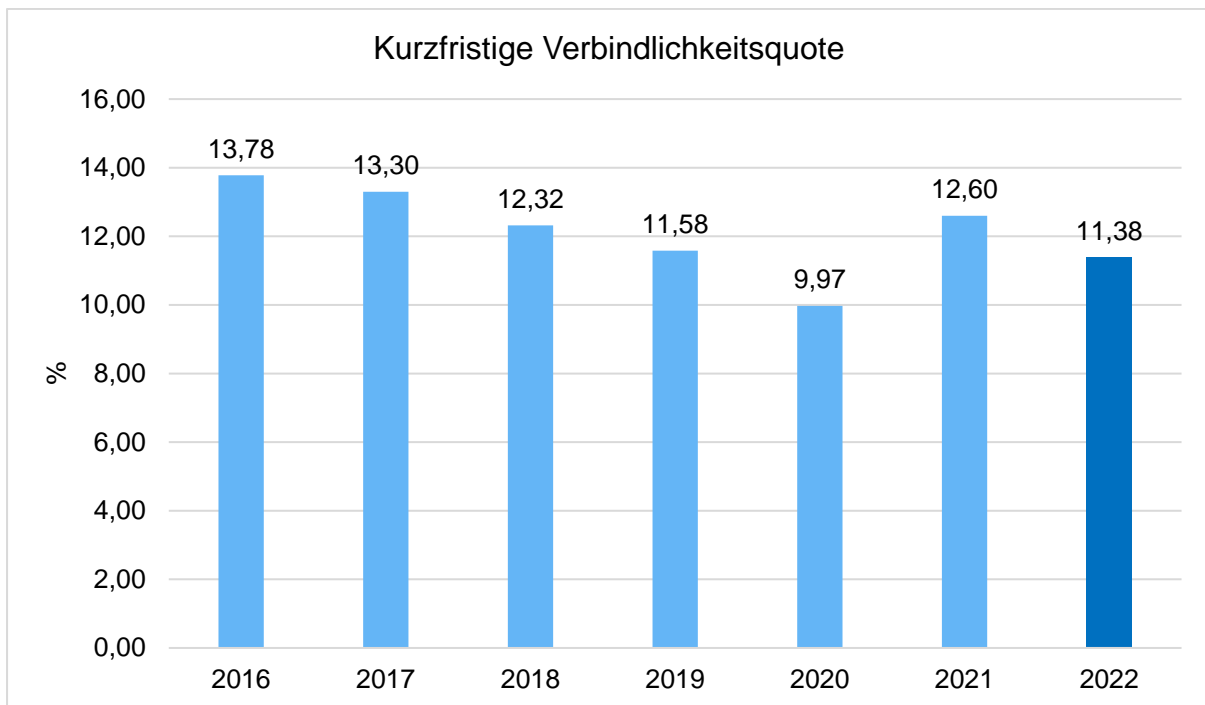
Wie hoch die Bilanz durch kurzfristiges Fremdkapital (Restlaufzeit von bis zu einem Jahr) belastet wird, kann mit Hilfe der Kurzfristigen Verbindlichkeitsquote beurteilt werden.

Es handelt sich um eine Bilanzkennzahl, die nur vergangenheitsorientiert abgebildet werden kann.

Die kurzfristige Verbindlichkeitsquote sollte möglichst niedrig sein.

### **Berechnung:**

$$\frac{\text{kurzfristige Verbindlichkeiten} * 100}{\text{Bilanzsumme}}$$



Nachdem im Jahr 2021 wieder ein Anstieg auf 12,6% zu verzeichnen war, zeigt sich im abgelaufenen Jahr erfreulicherweise wieder eine Reduktion auf 11,38%.

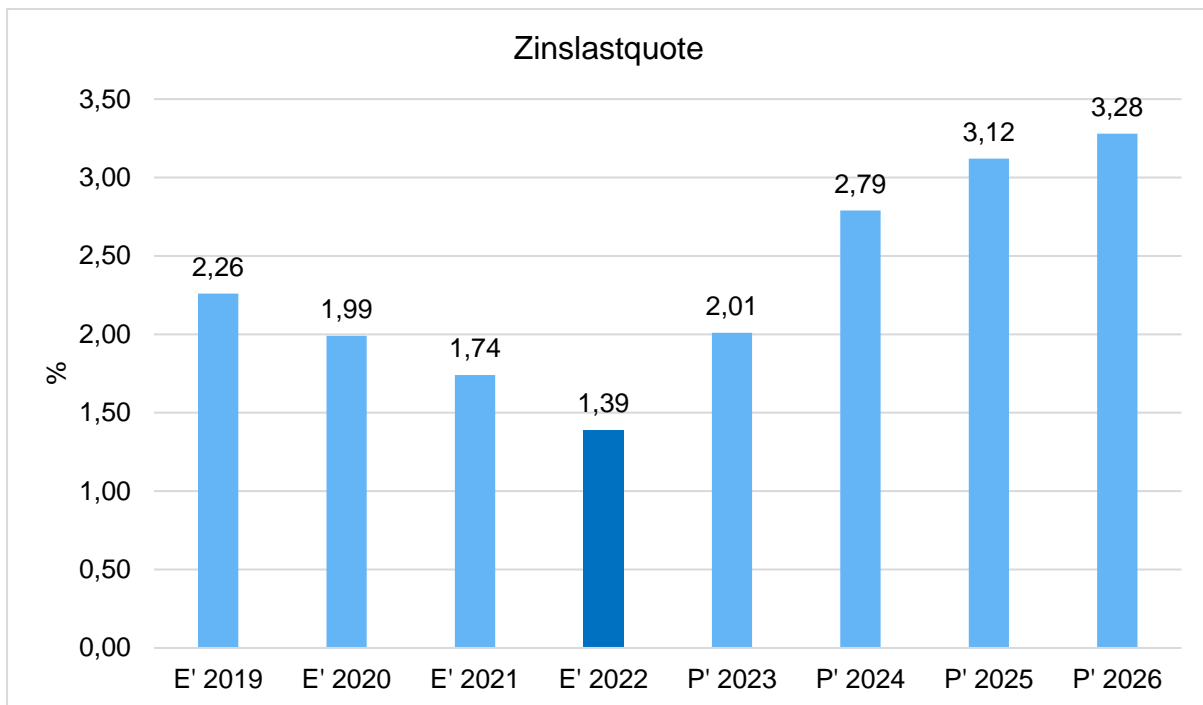
### Zinslastquote

Die Kennzahl stellt die Finanzaufwendungen (Zinsen und sonstige Finanzaufwendungen) ins Verhältnis zu den ordentlichen Aufwendungen. Die Zinslastquote zeigt, welche Belastung aus Finanzaufwendungen zusätzlich zu den ordentlichen Aufwendungen des operativen Verwaltungsgeschäftes besteht.

Die Zinslastquote sollte möglichst niedrig sein.

### Berechnung:

$$\frac{\text{Zinsaufwendungen} * 100}{\text{Ordentliche Aufwendungen}}$$



Im Vergleich zum Vorjahr ist ein Rückgang um 0,35%-Punkte zu erkennen. Die zukünftige Entwicklung reflektiert die Wirkung der Zinsanstiege.

## 5 Risiken und Chancen für die künftige Entwicklung

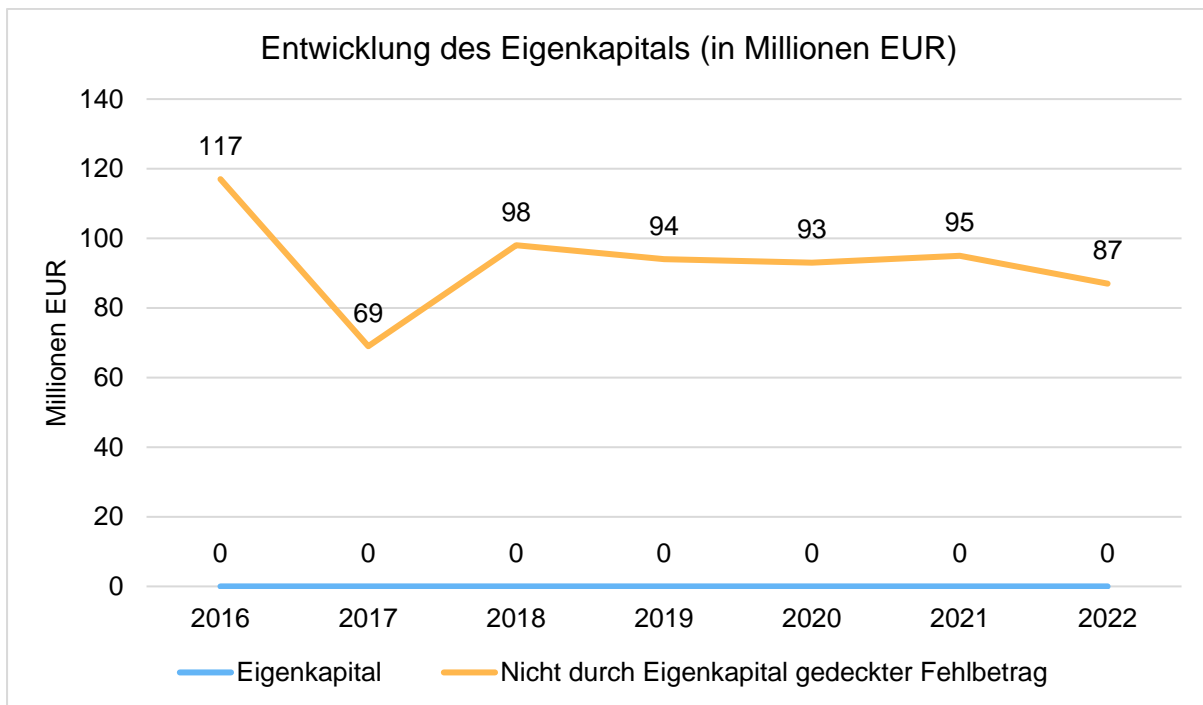
Nach § 49 KomHVO NRW ist der Lagebericht so zu fassen, dass ein den tatsächlichen Verhältnissen entsprechendes Bild der Vermögens-, Schulden-, Ertrags- und Finanzlage der Gemeinde vermittelt wird.

### 5.1 Entwicklung von Jahresergebnis und Eigenkapital

Ausgehend von den Jahresergebnissen lassen sich Prognosen zur voraussichtlichen Entwicklung des bilanziellen Eigenkapitals ableiten.

Grundsätzlich gilt: Überschüsse stärken das Eigenkapital und Fehlbeträge gehen zu Lasten des Eigenkapitals.

Nachfolgend wird die Entwicklung des bilanziellen Eigenkapitals in den zurückliegenden Jahren dargestellt, wobei festzuhalten ist, dass die Stadt Hagen sich nach wie vor in der bilanziellen Überschuldung befindet.

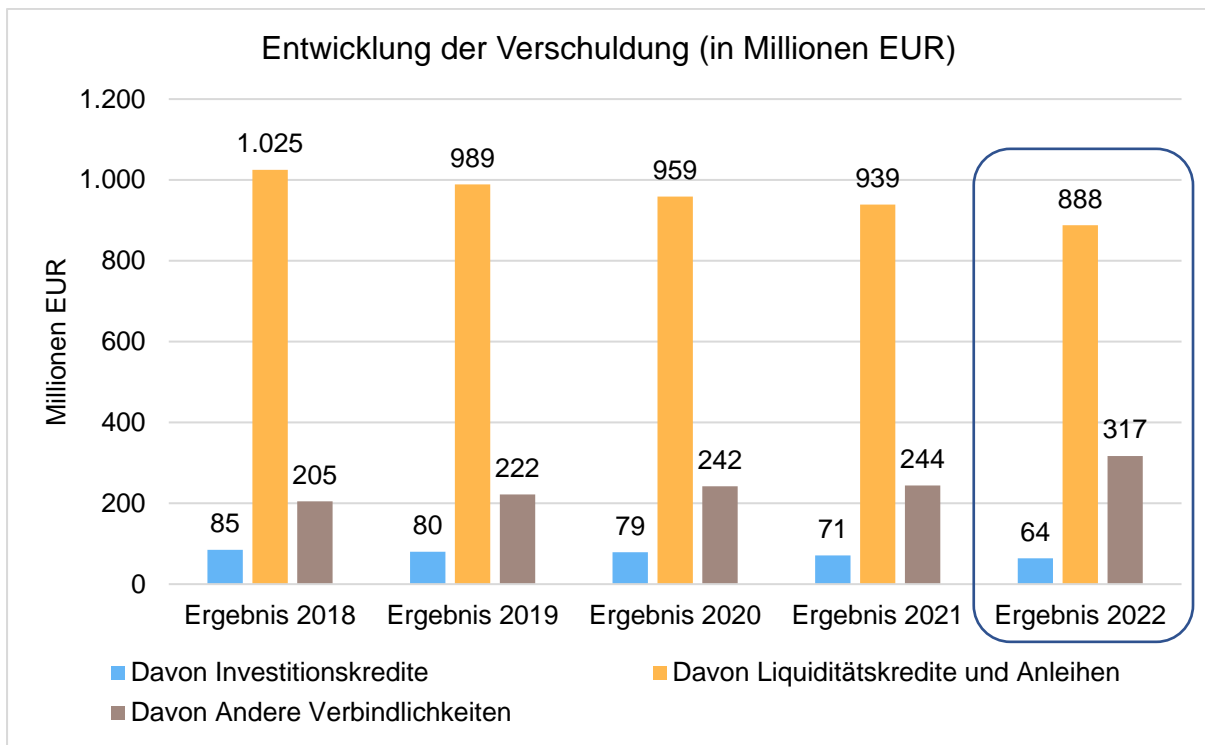


## 5.2 Entwicklung der Verschuldung

Das Jahresergebnis hat ebenso Auswirkungen auf die Verschuldung. Dargestellt wird die Entwicklung der Verschuldung in den zurückliegenden Perioden, wobei insbesondere nach langfristig finanzierten Investitionskrediten und kurzfristigen Liquiditätskrediten unterschieden wird.

### Entwicklung der Verbindlichkeiten in Tausend Euro (in Tausend EUR)

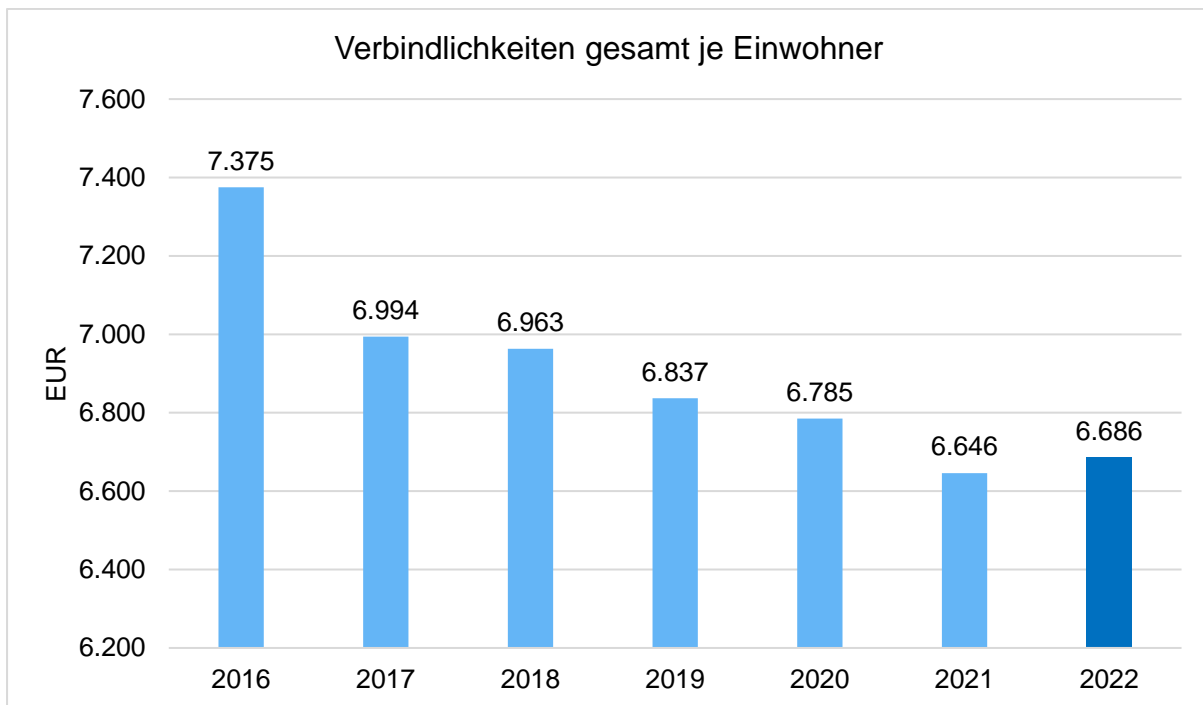
	Ergebnis 2018	Ergebnis 2019	Ergebnis 2020	Ergebnis 2021	Ergebnis 2022
<b>Verbindlichkeiten gesamt</b>	<b>1.314.789</b>	<b>1.290.007</b>	<b>1.280.320</b>	<b>1.254.244</b>	<b>1.273.237</b>
Davon Investitionskredite	85.065	79.722	79.063	71.163	63.600
Davon Liquiditätskredite und Anleihen	1.024.980	988.705	959.242	939.269	888.114
Davon Andere Verbindlichkeiten	204.744	221.579	242.016	243.812	317.218



Auffällig ist der Zuwachs in der Kategorie „Andere Verbindlichkeiten“ im abgelaufenen Jahr. Dahinter verbirgt sich die Genehmigung des Wiederaufbauplans für die Beseitigung der Hochwasserschäden (76,5 Mio. €) durch die Bezirksregierung Arnsberg.

### Verschuldung je Einwohner

Um die örtliche Situation besser einschätzen zu können, bietet sich die einwohnerbezogene Betrachtung an. Dargestellt werden die Verbindlichkeiten insgesamt sowie die darin enthaltenen Investitions- und Liquiditätskredite bezogen auf einen Einwohner.



### 5.3 Entwicklung der Haushaltssanierung

Die Geltung des Stärkungspaktgesetzes endete am 31. Dezember 2021. Die Haushalte bilanziell überschuldeter Kommunen, die nach Ablauf des Stärkungspakts einen nicht durch Eigenkapital gedeckten Fehlbetrag aufweisen – wie der Haushalt der Stadt Hagen - unterliegen der Verpflichtung zur Aufstellung eines Haushaltssicherungskonzeptes gemäß § 76 GO NRW. Die Bezirksregierung Arnsberg hat mit Verfügung vom 13.06.2022 das Haushaltssicherungskonzept für die Haushaltsjahre 2022 bis 2026 genehmigt. Es setzt sich zusammen aus 18 Konsolidierungsmaßnahmen mit folgenden Gesamtvolumina: 7,1 Mio. € in 2023, 7,8 Mio. € in 2024 und 7,7 Mio. € in 2025 und 2026.

### 5.4 Finanzielle Auswirkungen aufgrund der Corona-Pandemie

Zusammenfassend kann für das Jahr 2022 festgestellt werden, dass die bestandenen Pandemie-Risiken insgesamt nicht eingetreten sind. Während in den Planansätzen noch eine Bilanzierungshilfe für coronabedingte Mehrbelastungen von 15,9 Mio. € berücksichtigt ist, ist diese im Jahresabschluss 2022 nicht mehr ausgewiesen. Das bedeutet nicht, dass keine Mehrbelastungen im städtischen Haushalt vorliegen. Nur können diese mit Mehrerträgen, die ebenfalls ihre Ursache in der Pandemie haben, ausgeglichen werden (siehe auch Punkt 2.1.1).

Obwohl es im ersten und zweiten Quartal ein dynamisches Infektionsgeschehen mit der Omikron-Welle gab, sind aber Lockdownmaßnahmen weitestgehend ausgeblieben. Auch eine befürchtete Corona-Welle im Herbst des abgelaufenen Jahres trat so

nicht ein. Es gab global betrachtet schon auch drastischere Reaktionen, die mit indirekten Folgen für die deutsche Wirtschaft - Stichwort Lieferketten - einhergingen. Insbesondere machte sich das durch die in China praktizierte Null-Covid-Strategie bemerkbar, hier wurden nochmals komplette Städte abgeriegelt, aber auch diese Maßnahmen wurden mittlerweile aufgehoben. Insgesamt stehen die Zeichen also auf Entspannung und Normalität. Mit Blick auf die kommunale Ergebnisrechnung zeigt sich diese Entwicklung auch in der Anpassung der bestehenden Gesetzgebung. Mit dem NKF-Covid-19-Ukraine-Isolierungsgesetz - NKF-CUIG sieht die aktualisierte Fassung die letzte Möglichkeit des Ansatzes der Corona-Bilanzierungshilfe für das Jahr 2023 vor. Die Abschreibungsdauer von 50 Jahren hierfür gilt ab 2026. Unter der Prämisse der zuvor genannten moderaten Corona-Entwicklung zeichnet sich eine voraussichtlich niedrigere Abschreibungsbelastung zukünftiger Haushalte ab als noch in der Aufstellung des Doppelhaushalts 2022/2023 unterstellt. Die Reduzierung der Abschreibungen beläuft sich allein aus der nicht erforderlichen Bilanzierungshilfe des Jahres 2022 auf etwa 0,3 Mio. € p.a.

## 5.5 Entwicklung der Personalaufwendungen

Im Rahmen der **Tarifeinigung zum TVöD** für die Angestellten der Kommunen vom 25.10.2020 wurden die Tabellenentgelte zum 1. April 2021 um 1,4 Prozent, mindestens jedoch um 50 Euro, erhöht und ab dem 1. April 2022 um weitere 1,8 Prozent. Der Tarifvertrag hat eine Laufzeit von 28 Monaten und gilt rückwirkend vom 1. September 2020 bis zum 31. Dezember 2022. Im Januar 2023 hat die nächste Tarifrunde begonnen. Die Gewerkschaftsseite fordert eine Entgelterhöhung von 10,5% mit einem Mindesterhöhungsbetrag von 500 €.

Die **Besoldungsrunde für die Beamten** der Länder und der Kommunen orientiert sich - wie auch in der Vergangenheit - am Abschluss des Tarifvertrages für den öffentlichen Dienst der Länder (TV-L 2021). Die nordrhein-westfälische Landesregierung hat angekündigt, den Tarifabschluss zeit- und wirkungsgleich auf die Beamtinnen und Beamten sowie Richterinnen und Richter im Land zu übertragen. Demnach erhalten die Beamten eine Corona-Sonderzahlung in Höhe von 1.300 Euro. Ab dem 1. Dezember 2022 bedeutet das eine Steigerung von 2,8 Prozent der Besoldung. Die Anwärterbezüge werden zum 01. Dezember 2022 jeweils um monatlich 50 € erhöht. Das Gesetz zur Anpassung der Alimentation von Familien sowie zur Änderung weiterer dienstrechtlicher Vorschriften sieht weitere Änderungen im Besoldungs- und Versorgungsrecht vor, wie eine Neustrukturierung des Familienzuschlages der Stufen 2 und 3 ab dem 01.12.2022 und für den Zeitraum vom 01.01.2022 bis zum 30.11.2022 die Gewährung des regionalen Ergänzungszuschlages.

An dem im Haushaltssicherungskonzept bestehenden Ziel einer dauerhaften Reduzierung der Rückstellung für Urlaub- und Stundenüberhänge wird festgehalten. Gleichwohl bewegt sich die Realisierung durch die andauernde Mehrbelastung des Personals, insbesondere i.V.m. der Bewältigung der verschiedenen Krisensituationen

(Corona, Hochwasser und in 2022 besonders Ukraine-Konflikt) und den wachsenden Problemen bei der Personalbeschaffung (Fachkräftemangel), in einem schwierigen Umfeld. Die zielgerichtete Fokussierung auf allen Führungsebenen und die Flankierung mittels digitaler Unterstützung (software tools, workflows) lassen die Umsetzung für die Zukunft als erfolgversprechend erscheinen.

Die Rückstellung für Beihilfe orientiert sich an den laufenden Beihilfeaufwendungen. Hier ist aufgrund einer zunehmenden Anzahl und älter werdenden Versorgungsempfänger ein Anstieg zu verzeichnen.

Bei der Bewertung der Pensionsrückstellung sind die anerkannten Regeln der Versicherungsmathematik anzuwenden. Die geänderten biometrischen Rechnungsgrundlagen "Heubeck-Richttafeln 2018 G" wurden vom Bundesministerium für Finanzen anerkannt und wurden erstmals im Gutachten zum 31.12.2018 zugrunde gelegt. Insgesamt wird auch in den kommenden Jahren ein weiterer Anstieg der Pensionsrückstellungen erwartet.

Ein weiteres Risiko besteht durch die Nichteinhaltung der internen Maßnahme der **Wiederbesetzungssperre zur Reduzierung der Personalkosten**. Für jede vakante Stelle wird eine Wiederbesetzungssperre von mindestens sechs Monaten vorgegeben. In besonderen Einzelfällen kann davon abgesehen werden. Eine Nichteinhaltung der eingeplanten Wiederbesetzungssperre von 6 Monaten führt zu einer Ausweitung der Personalaufwendungen.

Der **Demografische Wandel ist im öffentlichen Dienst** ebenso wie in Unternehmen ein Problem. Das Durchschnittsalter der Beschäftigten der Stadtverwaltung Hagen liegt derzeit bei rund 47 Jahren, außerdem werden in den nächsten zehn Jahren 30 % der Mitarbeitenden allein aus Altersgründen ausscheiden. Unter Beteiligung des Personalrats wurden Handlungsoptionen beleuchtet, um die Attraktivität der Stadtverwaltung als Arbeitgeber herauszustellen, damit das vorhandene Personal gebunden und geeignetes zukünftiges Personal, auch bei steigendem Wettbewerb um Nachwuchskräfte, gefunden werden kann.

Zur **Bewältigung der Corona-Pandemie** sind vielfach befristete Stellen eingerichtet worden. Davon betroffen waren insbesondere die Fachbereiche für Gesundheit und Verbraucherschutz (FB53) und der Fachbereich Jugend und Soziales (FB55). Letzterer verzeichnete vor allem im Bereich der Kindertageseinrichtungen einen erhöhten Bedarf. Wegen der Hochwasserkatastrophe bestehen außerdem zusätzliche Stellenbedarfe beim Amt für Brand- und Katastrophenschutz (37) und beim Umweltamt (69) im VB 4 sowie im Fachbereich Jugend und Soziales (55) im VB 3. Weitere Stellen wurden aufgrund der Ukraine-Krise im Bereich der Ausländerbehörde und des Bürgerservices (FB 32, VB 4) sowie der Unterkunftsverwaltung (FB 56, VB 3) eingerichtet.



## 5.6 Entwicklung der Steuern

Die **Gewerbesteuereinnahmen belaufen sich für 2022 auf rd. 143 Mio. €**. Im Corona-Jahr 2020 hatten zahlreiche Firmen Anträge auf Herabsetzung der Vorauszahlungen gestellt, wodurch das Steuersoll für 2020 und auch für 2021 abgesenkt wurde. Nach Abgabe der Steuererklärungen im Jahr 2022 ergab sich in vielen Fällen auf diese Weise eine deutliche Nachzahlung für 2020 und auch für 2021. In 2023 wird das Steueraufkommen folglich wieder niedriger ausfallen als in 2022.

Das Land NRW führt die neue Grundsteuer entsprechend dem Bundesgesetz ein. Die Steuererklärungen erfolgten im abgelaufenen Jahr 2022 mit Fristverlängerung auf den 31.01.2023. Für die noch fehlenden Steuererklärungen werden Erinnerungen versandt und anschließend geschätzt. Die Bearbeitung der Steuererklärungen soll bis Anfang 2024 erfolgt sein. Das Finanzministerium hat angekündigt, dass es den Städten und Gemeinden im Laufe des Jahres 2024 mitteilen wird, welcher neue Grundsteuer-Hebesatz die Aufkommensneutralität der Reform vor Ort sicherstellt. Damit ist davon auszugehen, dass die neue Grundsteuer übergangslos ab 2025 eingeführt wird.

## 5.7 Entwicklung der Zinsen

Ein nach wie vor erhebliches Risiko für zukünftige Haushaltsausgleiche liegt in dem nahezu unverändert hohen Bestand der Kreditverbindlichkeiten. Die Lösung der kommunalen Altschuldenproblematik durch Bundes- und Landeshilfe ist nicht absehbar, das Finanzierungsrisiko liegt somit weiterhin bei der Stadt Hagen. Vorrangiges Ziel der Haushaltsführung muss die möglichst schnelle Rückführung der Verschuldung sein. Dies gilt insbesondere angesichts der deutlich erkennbar steigenden Zinsaufwandsprognose.

Die steigende Inflation hat viele Notenbanken weltweit dazu veranlasst, eine Straffung ihrer Geldpolitik anzukündigen oder einzuleiten. In diesem Umfeld kam es bereits zu einem deutlichen Anstieg insbesondere der Kapitalmarktzinsen sowie der Terminzinssätze. Es bleibt abzuwarten, ob es aufgrund der wirtschaftlichen und geopolitischen Entwicklungen sowie der Beeinträchtigungen aufgrund der Corona-Pandemie zu einem weiteren Zinsanstieg kommt und wie sich die geldpolitischen Reaktionen der EZB auswirken.

Zukünftige Kreditfinanzierungen werden auf Basis der gestiegenen und ggf. weiter steigenden Zinsen entsprechend hohe Zinsaufwendungen zur Folge haben. Da die Kreditfälligkeiten zur Reduzierung des Zins- und Liquiditätsrisikos auf das Laufzeitband von 10 Jahren verteilt sind, werden die höheren Kreditzinsen zunächst nur einen Teil des Kreditportfolios betreffen.

Geplant ist eine vergleichsweise hohe Neuaufnahme von Investitionskrediten. Bei dieser Neuaufnahme wird jeweils geprüft, ob die Inanspruchnahme von Förderkrediten möglich ist und zur Senkung des Zinsaufwandes genutzt werden kann.

## 5.8 Entwicklung der Beteiligungen

Aufgrund des zu positiven Jahresergebnisses der **Stadthalle** für 2021 wurde die Zuschusszahlung der Stadt Hagen für 2022 in voller Höhe ausgesetzt. Für das Jahr 2023 wird der Zuschuss auf 70 Tsd. € reduziert, um geplante Umbaumaßnahmen an der Stadthalle zu finanzieren.

Aus dem Überschuss der **Theater Hagen gGmbH** für das Jahr 2020/2021 entstand eine Überkompensation in Höhe von 3,7 Mio. € die im Jahr 2022 an die Stadt Hagen zurückgezahlt wurde. Für das Jahr 2023 wird mit einem Zuschuss in Höhe von 15,3 Mio. € geplant.

Die **Sparkasse an Volme und Ruhr** (ehemalige Sparkasse HagenHerdecke) hat in 2022 aus dem Jahresergebnis 2021 eine Gewinnausschüttung von rd. 5,5 Mio. € (vor Abzug von Steuern) vorgenommen. Nach Abzug von Steuern verblieb eine Nettoausschüttung i.H.v. rd. 4,6 Mio. €, die coronabedingt etwa 0,9 Mio. € unter Plan lag. Für das Jahr 2023 wird eine Nettoausschüttung in Höhe von 3,5 Mio. € geplant.

Vom **Wirtschaftsbetrieb Hagen AöR** (WBH) ist keine Ausschüttung für das Jahr 2021 in 2022 an den städtischen Haushalt erfolgt, da der Jahresabschluss des WBH noch nicht aufgestellt wurde. Für das Jahr 2023 wird mit einer Ausschüttung aus dem Jahr 2021 in Höhe von 6,3 Mio. € und aus dem Jahr 2022 ebenfalls in Höhe von 6,3 Mio. € geplant.

Für die Leistungsbeziehung mit dem Wirtschaftsbetrieb Hagen AöR ist eine Betrauungslösung vereinbart worden. Diese tritt ab dem 01.01.2023 in Kraft.

Die **Werkhof gem. GmbH** (Werkhof) ist weiterhin bilanziell überschuldet. Die Liquidität ist stabil und der von der Hagener Versorgungs- und Verkehrs-GmbH zur Verfügung stehende Kontokorrentkredit in Höhe von 500 T€ wurde nicht Anspruch genommen. Die aktuelle Ergebnis- und Liquiditätsplanung des Werkhofs geht davon aus, für 2022 insgesamt einen Jahresüberschuss und die Wahrung des finanziellen Gleichgewichtes erreichen zu können.

Bei der **HAGEN.WIRTSCHAFTSENTWICKLUNG** (ehemalige HAGENagentur) gab es eine Neustrukturierung. Die Stadt Hagen hat die Anteile der privaten Anteilseigner gekauft und ist jetzt allein Gesellschafterin. Die städtischen Anteile an der Hagener Industrie- und Gewerbeflächen GmbH (HIG) wurden an die HAGEN.WIRTSCHAFTSENTWICKLUNG übertragen. Im Zuge der Neuausrichtung der HAGEN.WIRTSCHAFTSENTWICKLUNG wurde der Zuschuss der Stadt Hagen bereits im Jahr 2021 und 2022 erhöht. Für das Jahr 2023 ist ein Zuschuss in Höhe von 2,5 Mio. € beschlossen.

## 5.9 Entwicklungen beim Kommunalinvestitionsförderungsgesetz

Das Kommunalinvestitionsförderungsgesetz dient dem Ausgleich unterschiedlich ausgeprägter Wirtschaftskräfte, der Bund unterstützt dabei die Länder mit der Stärkung der Investitionstätigkeit finanzschwacher Gemeinden und Gemeindeverbände. **Für die Stadt Hagen werden im 1. Kapitel insgesamt rd.18,84 Mio. € zur Verfügung gestellt.**

Bei diesen Maßnahmen müssen lediglich **10 % Eigenanteil von der Stadt Hagen** aufgebracht werden. Die Stadt Hagen kann allein mit diesem Programm insgesamt rd. 20,7 Millionen Euro in die Infrastruktur investieren. Das Programm endet am 31.12.2023. Zum Ende des Jahres 2022 sind noch 3 Maßnahmen des 1. Kapitels in Planung, 26 Maßnahmen laufen und 23 Maßnahmen sind beendet. 39 Maßnahmen wurden aus verschiedenen Gründen abgebrochen und 5 Maßnahmen befinden sich hinsichtlich ihrer Förderfähigkeit noch in Klärung.

**Seit dem 01.07.2017 wurde das Kommunalinvestitionsförderungsgesetz um einen 2. Kapitel ergänzt.** Im Rahmen dieser Ergänzung sind Maßnahmen an und in Schulen und überwiegend dem Schulsport dienenden Sporthallen förderfähig. Die Mindestinvestitionssumme beträgt 40.000 Euro. **Für die Stadt Hagen werden hier insgesamt rd. 18,02 Mio. € zur Verfügung gestellt, wobei auch hierfür ein Eigenanteil von 10% gilt.** Die Stadt Hagen kann mit diesem Programm weitere 20,02 Mio. € in die Schulinfrastruktur investieren. Das Programm endet am 31.12.2025. Zum Ende des Jahres 2022 sind noch 19 Maßnahmen des 2. Kapitels in Planung, 20 Maßnahmen laufen und 10 Maßnahmen sind beendet. 11 Maßnahmen wurden aus verschiedenen Gründen abgebrochen und 5 Maßnahmen befinden sich hinsichtlich ihrer Förderfähigkeit noch in Klärung.

Ob sich alle Maßnahmen des 1. und 2. Kapitels wie geplant realisieren lassen, hängt weiterhin von verschiedenen Faktoren ab. Hervorzuheben ist vor allem der Aspekt ausreichender Kapazitäten im Fachbereich Gebäudewirtschaft oder auch zu beauftragender externer Firmen. Darüber hinaus können die gestiegenen und weiterhin steigenden Materialpreise und Baukosten dazu führen, dass nicht alle Maßnahmen aus dem 1. und/oder 2. Kapitel gefördert werden.

## 5.10 Digitalisierung

Die verwaltungsweite Einführung eines Dokumentenmanagementsystem (DMS), die Realisierung der digitalen Poststelle und das umfangreiche Angebot für Teleheimarbeit stellen einen strategisch bedeutsamen Projektkomplex für die digitale Entwicklung der Stadt Hagen dar. Unter dem Dach eines Gesamtprojekts sollen die einzelnen Organisationseinheiten nacheinander an die DMS-Lösung „enaio“ angebunden werden. Dazu gehört u.a. die Prüfung und Optimierung von Prozessen, die Entwicklung von Rechte- und Rollenkonzepten, die Implementierung von Archivlösungen sowie die Einrichtung von digitalen Workflows. Im Sinne eines ganzheitlichen Ansatzes wird neben der originären DMS-Umsetzung mit der Umsetzung des Projekts "Digitale Post-,

Druck- und Scandienste" das Ziel verfolgt, sämtliche Ein- und Ausgangskanäle auf digitale Abläufe umzustellen.

### **5.11 Einführung SAP S4/HANA**

Die Stadt Hagen setzt im Rechnungswesen seit Einführung des NKF im Jahr 2007/2008 die Software SAP R3 ein. Das bisherige R3-System wird ab 2025 (inzwischen mit Verlängerung bis 2027) nicht mehr unterstützt. Stattdessen ist das neue Produkt S/4HANA zu nutzen. Im Rahmen eines Großprojekts soll die Umstellung auf die neue Software rechtzeitig erfolgen, so dass der Betrieb des Rechnungswesens nicht gefährdet wird, aber auch sonstige betriebliche Abhängigkeiten bei der Stadt Hagen berücksichtigt werden. Dabei wird das Ziel verfolgt, möglichst weitreichend den SAP-Standard zu nutzen.

### **5.12 Onlinezugangsgesetz (OZG)**

Durch das Onlinezugangsgesetz (OZG) sind die Kommunen verpflichtet, die angebotenen Verwaltungsleistungen den Bürger\*innen flächendeckend online bis zum 31.12.2022 anzubieten. Eingebettet in die bundesweiten Aktivitäten zur Umsetzung der gesetzlichen Vorgaben wird von den verantwortlichen Organisationseinheiten die Realisierung für die Stadt Hagen vorbereitet. Durch die Ausmaße der Gesetzesvorgaben werden sich umfassende Auswirkungen auf die gesamte Stadtverwaltung und auch auf die Stadtgesellschaften ergeben. Aufgrund der Tatsache, dass bundesweit auf allen föderalen Ebenen die vorgenannte Frist nicht eingehalten werden kann, wird die aktuelle Bundesregierung eine Novellierung des Onlinezugangsgesetzes vornehmen. Grundsätzlich wird die Herausforderung für die Stadt Hagen bestehen bleiben, alle Verwaltungsleistungen auch digital anzubieten. Im Rahmen des Gesetzentwurfs sollen nunmehr aber die bisher bestehenden Hürden, insbesondere mit Blick auf eine einheitliche Infrastruktur, verbindliche Standards, aber auch die notwendigen Vorgaben zur Finanzierung der OZG-Umsetzung, berücksichtigt werden. Ergänzend ist es zwingend erforderlich, das OZG ganzheitlich - und nicht nur das Front-End für den Bürger - zu betrachten. Digital beantragte Leistungen müssen zwingend auch medienbruchfrei in der Verwaltung weiter verarbeitet werden können. Dieser Anforderung begegnet die Verwaltung insbesondere durch das Projekt "Einführung eines Dokumentenmanagementsystems" als Implementierung einer elektronischen Aktenführung inkl. der Etablierung von elektronischen Workflows in den Geschäftsprozessen der Verwaltung.

### **5.13 "klimakommune.digital"**

Die Stadt Hagen wurde als repräsentative Kommune in Deutschland für das gleichnamige Pilotprojekt "klimakommune.digital" ausgewählt. Die dreijährige Projektlaufzeit startet ab dem 01. Januar 2022 und ist mit bis zu vier Millionen Euro dotiert. Die Stadt

Hagen hat sich dabei vor allem die Unterstützung der digitalen Energiewende und die Transparenz städtischer CO<sub>2</sub>-Emissionen zum Ziel gesetzt. Dabei kooperiert die Kommune mit der Enervie Service GmbH, weiteren städtischen Konsortialmitgliedern sowie dem Industriebetrieb Waelzholz. Ziel des Projektes ist es, über mehrere Phasen die Verfügbarkeit, Qualität und Verwertung von kommunalen Umweltdaten zu verbessern.

### **5.14 Schuldigitalisierung**

Es ist mit der kurzfristigen Umsetzung der Ausstattungsoffensive 2 gelungen, den Hagener Schulen weitere ca. 15.000 iPads sowie Zubehör zur Verfügung zu stellen. Damit verbunden ist mit dem Aufbau eines geeigneten Supports für die vorhandenen annähernd 26.000 mobilen Endgeräte in Schulen begonnen worden.

Allerdings machen sich externe und interne Einflüsse bei der Umsetzung des Digitalpakts an den Hagener Schulen bemerkbar. Diesbezüglich sind massive Kostensteigerungen, Materialverknappung und Personalmangel zu nennen. Der Abschluss der Maßnahmen bis 2024 ist als Herausforderung einzustufen. Der Breitbandausbau als weiterer Bestandteil einer abschließenden Schuldigitalisierung wird ebenfalls angegangen. Dieses Projekt bewegt sich aber mit den immer noch spürbaren Folgen der Hochwasserkatastrophe, den Problemen in der baulichen Umsetzung und den provisorisch bestehenden Probleme bei der Leistungserbringung in einem schwierigen Umfeld.

### **5.15 Netz des Bundes**

Die Bundesanstalt für den Digitalfunk der Behörden und Organisationen mit Sicherheitsaufgaben (BDBOS) hat, als verantwortlicher Betreiber des NdB-VN (Netze des Bundes - Verbindungsnetz), mit den neuen Anschlussbedingungen aus dem Jahr 2020 die Stadt Hagen verpflichtet, eine Zertifizierung des sog. "Geltungsbereichs" des NdB-VN auf Basis der ISO 27001 bis zum 30.04.2021 vorzuweisen. Die Stadt Hagen hat rechtzeitig im April 2021 einen Verlängerungsantrag gestellt, um den umfangreichen Aufgaben und Voraussetzungen (GAP-Analyse, Aufbau ISMS, Auditierung / Zertifizierung) nachkommen zu können. Bisher hat die BDBOS aber noch nicht über den Verlängerungsantrag entschieden, sondern lediglich den Antragseingang bestätigt. Eine angedrohte Konsequenz der BDBOS könnte, bei einem nicht (rechtzeitigen) Zertifizierungsnachweis, der Ausschluss der Teilnahme am NdB-VN sein, so dass dann zahlreiche Dienste anderer Behörden (auch für die Bürger\*innen) dann nicht mehr oder nur eingeschränkt zur Verfügung stehen würden. Allerdings wurde bereits der sog. "Geltungsbereich" nach Abschluss der GAP-Analyse festgelegt und der Aufbau des ISMS läuft derzeit. Die BDBOS ist über diese aktuellen Schritte unterrichtet, so dass das Risiko einer Abschaltung des NdB-Zugangs aus Sicht von 15/2 derzeit minimiert ist. Die notwendige Zertifizierung gemäß ISO 27001 wird nach einem Audit noch in 2023 angestrebt.

### 5.16 Ablösung von Betriebssystemen

Die Stadt Hagen setzt im Bereich der Endsysteme das Betriebssystem Windows der Firma Microsoft ein. Bei der Einführung von Windows 10 entschied man sich für eine Version mit langen Service-Zyklen, da mit dieser Variante der Update- und Pflegeaufwand minimiert werden sollte. Durch veränderte Rahmenbedingungen ergab sich 2020 das Erfordernis, die in den vergangenen Jahren eingesetzten Windows 10 Enterprise-Varianten auf allen Endgeräten zu ersetzen. Die Umsetzung erfolgte ab 2022 nach ausgiebigen Tests, wurde aber insbesondere durch fehlende Personalkapazitäten und Hardware-Verfügbarkeiten gehemmt. Mit der Finalisierung dieser sogenannten Migration in 2023 werden verwaltungsweit die Voraussetzungen geschaffen sein, das inzwischen für das Jahr 2025 abgekündigte Windows 10 mit wesentlich geringerem Aufwand durch eine entsprechende Nachfolgeversion zu ersetzen.

### 5.17 Gesundheits- und Verbraucherschutz im Umfeld der Coronapandemie

**Corona** wird trotz weitestgehend rückläufiger Einschränkungen anhaltend eine meldepflichtige Erkrankung im Infektionsschutzgesetz bleiben und durch die - im Vergleich zu den anderen meldepflichtigen Erkrankungen - höhere Anzahl an Meldungen anhaltend mehr Bearbeitungsaufwand erfordern. Die Steigerung von Personal- und Sachkosten ist weiterhin valide nicht abzuschätzen, da die Rechtslage immer noch einer gewissen Dynamik unterliegt.

### 5.18 Entwicklung im Bereich Hochbau

Im Zuge der verschiedenen Förderpakete „Kommunalinvestitionsförderungsgesetz“, „Gute Schule 2020“, „Kommunalinvestitionsförderungsgesetz Kapitel II“ und weiterer Sonderprogramme mit unterschiedlichen Laufzeiten bis über 2024 hinaus wird sich die Bautätigkeit in den nächsten Jahren noch deutlich erhöhen. Die gute Auftragslage im Bausektor führt seit 2017 zu stetig steigenden Preisen und einem zunehmenden Mangel an frei verfügbaren Kapazitäten. Bei den bisher getätigten Vergaben ergab sich, dass die Beteiligung an Ausschreibungen sehr gering ausfiel und/oder die Preise zum Teil deutlich über der Kostenermittlung für einzelne Gewerke lagen. Diese Situation verschärfte sich durch den Krieg in der Ukraine auch weiterhin. Insbesondere die Steigerung der Energiekosten führt zu weitaus höheren Kosten im Bausektor.

Die Stadt Hagen wurde von der Hochwasserkatastrophe im Juli 2021 stark betroffen. Die Abarbeitung aller Schäden an den Hochbauten haben Aufwendungen in Millio-nenhöhe nach sich gezogen. Die Behebung der Schäden konnte aufgrund der Masse der Schäden auch in 2022 noch nicht abgeschlossen werden und führt weiterhin dazu, dass der bereits herrschende Mangel an freien Kapazitäten im Bausektor noch verstärkt wird. Die ohnehin schon stark gefährdete Zeit- und Kostenplanung diverser Förderprogramme wird durch diese Katastrophe, dem schon länger herrschenden

coronabedingten Rohstoffmangel, dem Fachkräftemangel auf dem Arbeitsmarkt und den inflationstreibenden Effekten aus dem Ukrainekrieg weiter verschärft. Es besteht auch bei zukünftigen Ausschreibungen die Gefahr, dass keine oder nur geringe Beteiligung am Verfahren erfolgt und/oder höhere Angebotsergebnisse erreicht werden als ursprünglich in der Kostenermittlung geplant wurden. Vor dem Hintergrund des Booms im Bausektor und der Maßgabe, die Baumaßnahmen der Förderpakete im vorgegebenen Kosten- und Zeitrahmen abwickeln zu müssen, ergeben sich erhebliche Preis-, Personal- und Durchführungsrisiken. Es bestehen massive Probleme, offene Stellen im technischen Bereich mit Personal zu besetzen. Bei vorgegebenen Investitions- und Fördervolumen führen Preissteigerungen und personelle Engpässe dazu, dass zum Ende des Förderprogrammes vorgesehene Maßnahmen nicht mehr umgesetzt werden können.

Die Förderprogramme bieten die Möglichkeit, Investitionen und substanzerhaltende Maßnahmen bei finanzschwachen Kommunen durchführen zu können, die ansonsten aufgrund der mangelnden Finanzausstattung unterbleiben müssten. Das Kommunalinvestitionsförderungsgesetz mit einem Volumen von 20,9 Mio. € bietet neben energetischen Maßnahmen auch die Möglichkeit, infrastrukturelle Maßnahmen durchzuführen.

Insbesondere Schulen profitieren von den Programmen „Gute Schule 2020“ und „Kommunalinvestitionsförderungsgesetz Kapitel II“, die zu 100 % bzw. zu 90 % durch das Land NRW bzw. den Bund finanziert werden. Mit dem Volumen von 27,7 Mio. € und 20,0 Mio. € können neben Sanierung und Modernisierung von Schulgebäuden und Schulsporthallen auch Maßnahmen der digitalen Infrastruktur realisiert werden. Dazu kommen Maßnahmen aus dem Digitalpakt in nicht unerheblichem Maße, um die Digitalisierung an Schulen voranzutreiben. Die Schaffung von zusätzlichen Kindertageseinrichtungen soll ebenso sichergestellt werden, wie der Ausbau des offenen Ganztags an Schulen. Dies ist zu größten Teilen nur im Rahmen von Neu- und Anbauten sicherzustellen. Hinzu kommen zusätzliche Baumaßnahmen zum Ausbau der offenen Ganztagschulen. Des Weiteren wurde das Beweissicherungsverfahren zum Emil-Schumacher-Museum aufgehoben, so dass begonnen werden kann, die dort aufgetretenen erheblichen Mängel durch bauliche Maßnahmen zu beheben. Diese Maßnahmen werden die Stadt Hagen auch noch in den folgenden Jahren begleiten. Dadurch werden sich die Unterhaltungskosten nach Beendigung der Maßnahmen erheblich reduzieren.

### **5.19 Entwicklung des Sanierungsbedarfes der städtischen Infrastruktur**

Mit hoher Priorität werden die Ersatzneubauten der Fuhrpark- und der Eckeseyer-Brücke betrieben, da diese beiden Brücken nicht nur für das tragende Verkehrsnetz der Stadt eine hohe Bedeutung, sondern auch Auswirkungen auf das Verkehrsnetz der Deutschen Bahn AG haben. Sie queren eine Vielzahl von Gleisen der Deutschen Bahn AG. Ebenso werden zeitnah die umfangreichen Abstimmungen mit der Deutschen Bahn AG begonnen. Erst nach Vorliegen entsprechender Planungsgrundlagen,

auch die Gleisanlagen der Deutschen Bahn AG betreffend, kann zu den Investitionskosten für die Ersatzneubauten eine genaue Aussage getätigt werden.

### **5.20 Ordnungsbehördliche Ersatzvornahmen**

In den kommenden Jahren wird die Anzahl der Problemimmobilien voraussichtlich zunehmen. Bei einem erforderlichen Abriss werden im Rahmen der ordnungsbehördlichen Ersatzvornahme die Kosten den Eigentümer\*Innen in Rechnung gestellt. Diese haben ihre Immobilien i.d.R. meistens aus finanziellen Gründen verfallen lassen. Es ist nicht damit zu rechnen, dass die Kosten komplett beglichen oder gesichert werden können.

### **5.21 Entwicklungen beim Masterplan Mobilität**

Der Masterplan "Nachhaltige Mobilität" beinhaltet eine Vielzahl von Maßnahmen, die insgesamt dazu dienen den Umweltverbund zu stärken und zu einer Verkehrswende beizutragen. Die im Plan enthaltenen Maßnahmen werden kontinuierlich abgearbeitet. Die Politik wird regelmäßig über die Priorisierung der Maßnahmen sowie den aktuellen Stand der Umsetzung informiert. Zukünftige Risiken sind zum jetzigen Zeitpunkt nicht erkennbar.

### **5.22 Überwachung des fließenden Verkehrs**

Es besteht die Gefahr, bei Ausfall von Technik und/oder fehlendem Personal in der Fallbearbeitung (Geschwindigkeitsauswertung und Bußgeldstelle), Einnahmen in erheblichem Maße verlieren zu können. Ein weiterer unbeeinflussbarer Faktor ist die Schwerpunktsetzung für Verkehrskontrollen der Autobahnpolizei im Zuständigkeitsbereich der Stadt Hagen.

Da die alten stationären Geschwindigkeitsüberwachungsanlagen nicht mehr technisch vom Hersteller unterstützt werden bzw. auch die Eichunterstützung des Eichamtes wegfällt, müssen diese gegen neue, zeitgemäße stationäre Messanlagen ausgetauscht werden. Wann der Austausch der Anlagen erfolgen kann, ist unklar. Bei Ausfall einer alten Anlage durch Defekt und/oder Erlöschen der Eichung kann diese nicht wieder in Betrieb genommen werden.

### **5.23 Entwicklung der Leistungen nach dem Unterhaltsvorschussgesetz**

Zum 31.12.2022 gab es rd. 2.700 Leistungsfälle und damit ist die Anzahl gegenüber den Vorjahren relativ konstant geblieben. Trotz angespannter Personalsituation durch erhebliche Krankheitsausfälle konnte die Leistungsgewährung jeder Zeit sichergestellt werden. Die Heranziehungsquote gemäß Unterhaltsvorschussgesetz hat sich auch in 2022 positiv entwickelt. Während die Jahre 2020 und 2021 mit einer Quote von 10,48% bzw. 12,55% abgeschlossen wurden, lag die Heranziehungsquote zum



31.12.2022 bei 15,22%. Zum 01.01.2022 wurden die Unterhaltsvorschussgesetz-Beträge deutlich angehoben. Inwieweit sich die positive Entwicklung der Heranziehungsquote fortsetzt, kann zum jetzigen Zeitpunkt nicht prognostiziert werden, da zum einen der Selbstbehalt deutlich erhöht wurde und sich zum anderen die gestiegenen Kosten in allen Lebensbereichen auswirken werden.

## 5.24 Entwicklung der Kosten der Unterkunft

Unter Berücksichtigung der prognostizierten Entwicklung der Fallzahlen in Hagen kann davon ausgegangen werden, dass sich die Kosten der Bedarfsgemeinschaften (BG) im kommenden Jahr nicht ausschlaggebend verändern wird. Basis hierfür bildet der Ist-Stand von insgesamt 12.316 Bedarfsgemeinschaften (09/2021) im Verhältnis zu den erwerbsfähigen Leistungsberechtigten.

Der Statusbericht für 09/2022 beschreibt folgende Entwicklung der Bedarfsgemeinschaften (BG):

09/2019 – 11.933 BG  
09/2020 – 12.413 BG ( + 3,8% )  
09/2021 – 12.316 BG ( - 0,7 % )  
09/2022 – 12.145 BG ( - 1,4 % )

Auf die Anzahl der Bedarfsgemeinschaften verteilen sich in 09/2022 insgesamt 17.774 erwerbsfähige Leistungsberechtigte. Im Ergebnis entspricht dies einem Faktor von 1,46 (erwerbsfähige Leistungsberechtigte pro Bedarfsgemeinschaft). Im kommenden Jahr geht die Geschäftsführung des Jobcenters von einem Zuwachs von 1 % der leistungsberechtigten Kunden aus, damit ergäbe sich ein Wert von möglichen 17.952 erwerbsfähigen Leistungsberechtigten.

Überträgt man diese Annahme wiederum auf die Anzahl der Bedarfsgemeinschaften, so zeigt sich mit 12.267 Bedarfsgemeinschaften eine negative Entwicklung. Im Vergleich zum IST 2022 würde sich somit eine rechnerische Kostenerhöhung von etwa 0,6 Mio. € ergeben. Somit fallen in 2023 voraussichtlich 61,5 Mio. € im Bereich der Kosten der Unterkunft an. Im Haushalt 2023 sind aktuell 57,4 Mio. €. Somit ergibt sich für 2023 eine erwartete Gesamtverschlechterung von 4,1 Mio. €, die voraussichtlich zu rd. 62 % refinanziert sind.

Durch den immer noch andauernden Krieg in der Ukraine kann nicht ausgeschlossen werden, dass die in 2023 die prognostizierten zusätzlichen Kosten von 4,1 Mio. € noch zusätzlich überschritten werden.

## 5.25 Entwicklung der KiTa - Plätze

Die Stadt Hagen ist derzeit mit einem enorm steigenden Bedarf an Plätzen für die Kindertagesbetreuung konfrontiert. Die Fachverwaltung ist darauf fokussiert, dem Rechtsanspruch für über einjährige Kinder und den Versorgungswünschen der Eltern

für ihre Kinder Rechnung zu tragen. Dies ist mit einer Vielzahl von Neubauprojekten für Kindertageseinrichtungen und auch neuen Wegen verbunden, wie z.B. der Einrichtung von Großtagespflegestellen. Um eine möglichst flexible Betreuung auch in Randzeiten zu ermöglichen, werden erhebliche Anstrengungen zum Ausbau der Kindertagespflege unternommen.

Insgesamt werden für den Ausbau der Kindertagesbetreuung erhebliche Investitionen erforderlich sein. Hierbei zeigt sich in der Bauverwaltung - auch durch andere Programme hervorgerufen - eine angespannte Kapazitätsauslastung, so dass die Vielzahl an Neubauprojekten für die Kindertagesbetreuung kaum in adäquater Zeit zu bewältigen sind.

Die Gründe für den steigenden Bedarf an Kindertagesbetreuung sind vielfältig. Zum einen erlebt die Stadt Hagen einen Bevölkerungszuwachs durch zugewiesene Asylbewerber, EU-Binnenmigration und der Zuwanderung ukrainischer Kriegsflüchtlinge. Zum anderen spiegelt sich darin aber auch ein geändertes Verständnis hinsichtlich einer Erwerbstätigkeit und der damit verbundenen Notwendigkeit einer gesicherten Kinderbetreuung wieder. Grundsätzlich besteht das Ziel, allen Kindern möglichst optimale Startbedingungen für einen erfolgreichen Bildungsverlauf zuzusichern, gerade auch für Familien mit geringerem Bildungsstand.

## **5.26 Entwicklung bei der Schulentwicklungsplanung**

Durch die Zuwanderung und - zumindest zeitweilig - steigenden Geburtenzahlen hat sich die Situation an den Schulen deutlich verändert. Der externe Schulentwicklungsplan-Gutachter geht davon aus, dass die Zahl der Erstklässler von 1.660 im Durchschnitt der letzten 10 Jahre auf bis zu 1.944 ansteigen wird. Durch die Fluchtbewegung aus der Ukraine hat sich dieser Effekt sogar noch verstärkt. Diese Entwicklung schlägt sich zunächst im Primarbereich, dann aber auch in der Sekundarstufe nieder. Nach Ansicht des Gutachters wird der Anstieg nur durch Schaffung zusätzlichen Schulraums zu bewältigen sein. Während bisher der Ausbau der offenen Ganztagschule durch das stärkere Nachfrageverhalten von Eltern begründet wurde, hat der Bundestag in 2021 den Individualanspruch auf ein Ganztagsplatz ab dem Schuljahr 2026/2027 beschlossen. Die Stadt hat damit den Auftrag zur deutlichen Ausweitung des Ganztagsangebots.

## **5.27 Entwicklungen im Bereich EU - Beihilfen**

Gemäß dem Beschluss des Verwaltungsvorstandes aus Dezember 2015 ist das Rechtsamt der Stadt Hagen zuständig für die rechtliche Prüfung von EU-Beihilfen. Sofern die verwaltenden Bereiche - z.B. die Kämmerei im Zusammenhang mit Bürgerschaftsprovisionen - eine rechtliche Problematik sehen, wird das Rechtsamt um Prüfung gebeten, ob die geplante Maßnahme im Einklang mit dem EU-Recht steht. Bei

den städtischen Beteiligungen prüfen die Wirtschaftsprüfer im Zusammenhang mit dem Jahresabschluss auch das Vorliegen von möglichen EU-beihilferechtlichen Problematiken und geben hierzu Hinweise, die durch das strategische Beteiligungscontrolling gegebenenfalls auch unter externer Begleitung aufgegriffen werden. Erforderliche EU-beihilferechtliche Absicherungen der Zuschusszahlungen an die Theater Hagen gGmbH sowie die agentur mark GmbH mittels einer Betrauung existieren bereits seit mehreren Jahren. Ab 2023 wird auch die für den Wirtschaftsbetrieb Hagen AöR vom Rat der Stadt Hagen beschlossene Betrauung umgesetzt.

Wegen der Beteiligung der Kämmerei sowie des strategischen Beteiligungscontrollings und der dort vorhandenen Sensibilisierung besteht hinsichtlich der von der Stadt geleisteten Zahlungen und der gewährten Bürgschaften ein geringes Risiko. Da jedoch nicht in allen Bereichen eine entsprechende Sensibilisierung vorliegt, kann das Risiko im Übrigen nicht abgeschätzt werden.

### **5.28 Angespante Tierseuchenlage in Europa**

Die Afrikanische Schweinepest (ASP) ist seit September 2020 bei einer Vielzahl von Wildschweinen in Brandenburg und Sachsen, sowie bei Hausschweinen u.a. in Brandenburg und Mecklenburg-Vorpommern nachgewiesen worden. Ein Ausbruch dieser Tierseuche führt nicht nur zu erheblichem Tier-Leid und hohen Tierverlusten, sondern auch zu massiven Einbußen in der Fleisch- und Landwirtschaft. Im Falle eines Ausbruchs in der Wildschweinpopulation im Hagener Stadtgebiet sind umfangreiche Maßnahmen zu treffen (u.a. Absperrung einer Kernzone, intensive Suche nach verendeten Wildschweinen). Das Land NRW hat zur Unterstützung im Krisenfall einen Rahmenvertrag mit der Wildseuchenvorsorgegesellschaft (WSVG) abgeschlossen. Diese soll für die Kernzone neben sämtlichen Einsatzmaterialien auch entsprechendes Personal vorhalten, welches im Krisenfall durch die betroffene Kommune abgerufen werden kann. Offen ist, ob die Kommune im Seuchenfall die Kosten trägt oder ob eine (Teil-) Übernahme des Landes NRW oder ggfs. auch der EU möglich wäre. Die Kosten für die Kommune im Falle eines Ausbruchs sind derzeit nicht zu beziffern, sie dürften aber je nach Länge des Seuchenzuges mehrere Mio. Euro betragen. Ein weiteres Risiko geht von der in Europa grassierenden hochansteckenden Geflügelpest (Aviäre Influenza: AI) aus. Diese trat seit Ende des Jahres 2022 sowohl bei Wildvögeln als auch in Nutztierbeständen auch gehäuft in NRW auf, auch im benachbarten Ennepe-Ruhrkreis. Die Kosten, die ein AI-Seuchenzug bei Nutzgeflügel in Hagen verursachen würde, können nicht abgeschätzt werden. Die finanziellen Belastungen variieren mit der Anzahl der Fälle und der Größe der von der Seuche betroffenen Nutztierhaltungen.

### **5.29 Bevölkerungsentwicklung, Altersstruktur**

Das Jahr 2022 ist hauptsächlich geprägt von der Flüchtlingswelle, die sich u.a. durch den Konflikt in der Ukraine ergeben hat.

Laut Meldedaten steigt die Einwohnerzahl zum wiederholten Male an, nämlich um rd. 0,8% auf 196.536 (Stand 31.12.2022). Damit waren 1.471 Personen mehr in Hagen gemeldet als noch im Vorjahr.

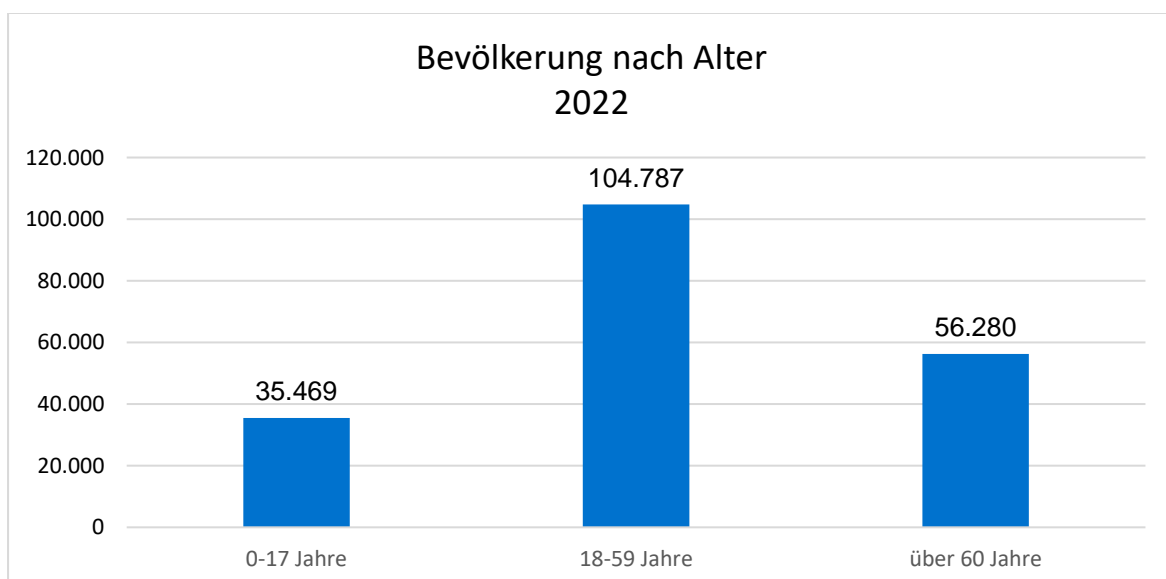
**Steigende Anzahl an Einwohner\*innen mit nichtdeutscher Staatsangehörigkeit:**  
Die Anzahl der Personen, die eine ausländischen Staatsangehörigkeit haben, steigt in Folge kontinuierlich an. Jede/r 4-5te Einwohner\*in hat somit eine ausländische erste Staatsangehörigkeit. So gab es im Jahr 2022 laut Melderegister 45.214 Ausländer\*innen in Hagen. Dies ist ein deutliches Plus von 7,4% ggü. dem Vorjahr. Der hohe Anstieg resultiert dabei aus der Zuwanderung von Ukrainer\*innen. Rd. 1.700 Ukrainer\*innen konnten im Jahre 2022 eine sichere Unterkunft in Hagen finden.

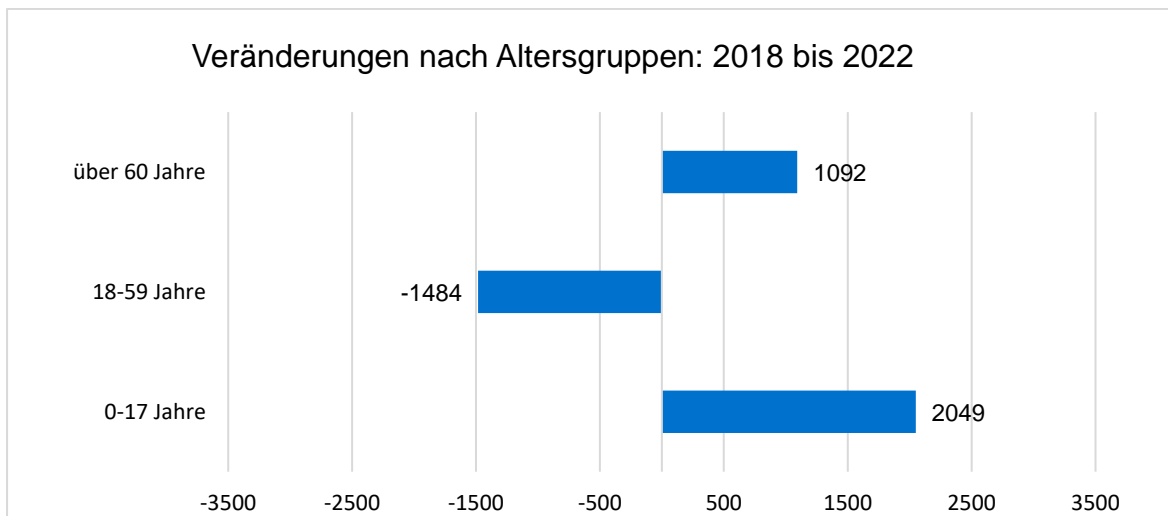
**Mehr jüngere und weniger ältere Einwohner\*innen:**

In der Altersgruppe von 18 bis einschließlich 59 Jahren sind zurzeit 104.787 Personen in Hagen gemeldet, dies sind 204 Personen mehr als noch im Jahr 2021.

Bei den unter 18jährigen ist ein merklicher Zuwachs von +884 Personen zu verzeichnen. Zudem steigt der Anteil der Personen, die jünger als 18 Jahre sind, weiter an. Zurzeit sind 35.469 unter 18-Jährige in Hagen wohnhaft.

Der Anteil der älteren Bürger\*innen geht nun leicht zurück. So gibt es 216 weniger 80-Jährige als noch im Vorjahr (Stand: 14.295). Quelle für die beiden folgenden Graphiken sind die Daten des Einwohnermelderegisters.





### 5.30 Wirtschaft und Arbeitsmarkt

Das **Bruttoinlandsprodukt zeigt auf Bundesebene** im Jahr 2022 ein geringes Wachstum von 1,8 % (preisbereinigt ggü. dem Vorjahr). Insbesondere zum Ende des vergangenen Jahres verschlechterte sich die Wirtschaftsleistung um 0,2% (4. Quartal ggü. 3. Quartal; preis-, saison- und kalenderbereinigt). Hierbei zeigt sich vor allem eine Schwächung der privaten Konsumausgaben, die zuvor die wirtschaftliche Entwicklung gestützt haben. **Die Arbeitslosenquote** lag im abgelaufenen Jahr bei 5,3%, zeigt allerdings zuletzt in den Monaten Dezember (5,4%) und Januar 2023 (5,7%) ein leicht höheres Niveau (Quelle: Statista Research). Der Blick auf die **Preisentwicklung** lässt 2022 als ein auffälliges Jahr erscheinen, denn mit einer durchschnittlichen Inflationsrate von 7,9% ggü. 2021 liegt die Preissteigerung doch deutlich über dem Anstieg der vergangenen Jahre. Dabei stechen vor allem die Energiepreise als Preistreiber hervor. Beispielsweise mussten die privaten Haushalte 17,7% mehr für Erdgas bezahlen (1. Quartal 2022 ggü. 2. Quartal 2021). Bei den Nichthaushaltskunden (Unternehmen und Behörden) fiel diese Steigerung mit 38,9% sogar deutlich höher aus. Zum Jahresende deutete sich eine leichte Erholung der Inflationsrate an. Diese Hoffnung wurde mit den jüngst veröffentlichten Zahlen wieder revidiert, da der Verbraucherpreisindex auch im Februar 2023 wieder bei 8,7% (ggü. Vorjahresmonat) lag und ggü. Januar 2023 um 0,8% zulegte. (Quelle: Statistisches Bundesamt /Destatis)

#### Region Südwestfalen

Der Blick auf die Wirtschaft in der Region Südwestfalen zeigt ein Bild, dass die o.g. auf Bundesebene relevanten Parameter auch auf regionaler Ebene bestimmend sind. Beginnend mit den positiven Faktoren bleibt aber festzuhalten, dass die befürchteten Energieengpässe im vergangenen Jahr ausgeblieben sind. Auch Einschränkungen vor dem Hintergrund einer möglichen Corona-Winterwelle sind nicht eingetreten. Insgesamt kann von einem leichten Aufklaren der Geschäftserwartungen ausgegangen

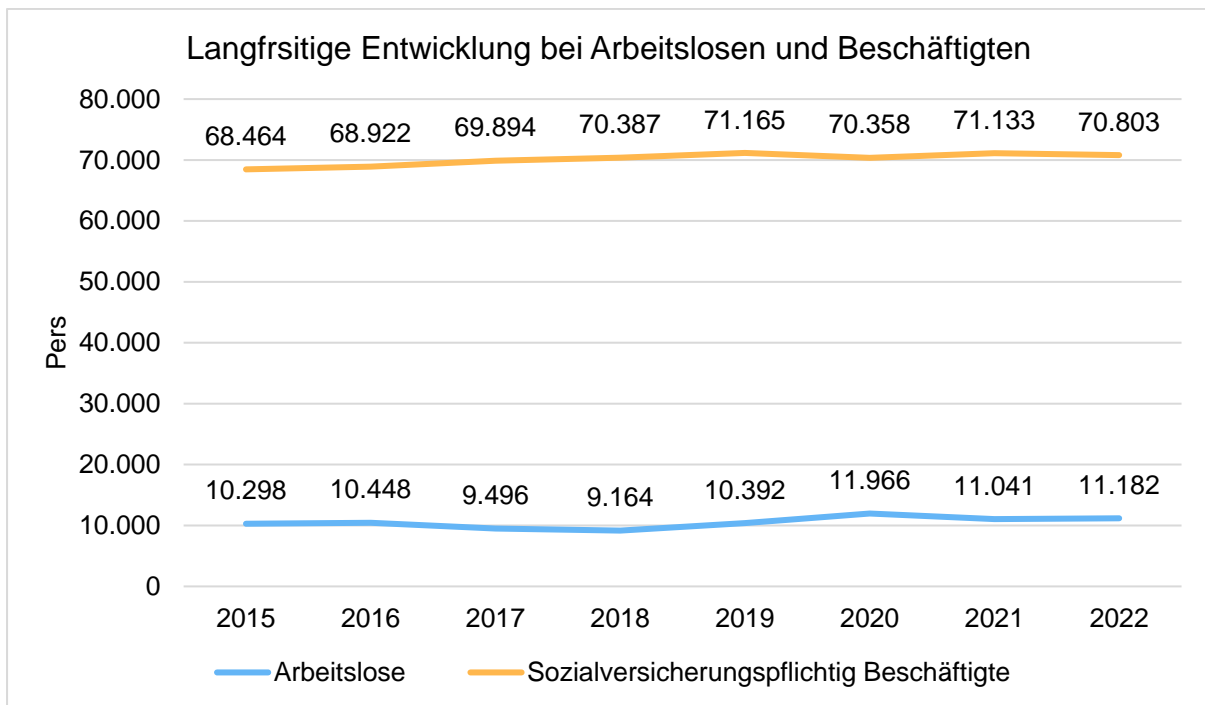
werden, zumindest gegenüber den Konjunkturaussichten zum Stand Herbst des vergangenen Jahres. Vergleicht man allerdings die Einschätzung der Geschäftsentwicklung zu Beginn des Jahres 2021 - also noch vor dem Ukrainekriegsbeginn - mit den aktuellen Erwartungen, dann zeigt sich doch weiterhin ein eher negatives Bild. Als Risiko wird vor allem die Entwicklung der Energie- und Rohstoffpreise angeführt. Hinzu kommt - wie bereits im vergangenen Jahr - der nach wie vor bestehende Fachkräftemangel. Die Beschäftigungslage ist insgesamt durch Stagnation und einer tendenziell pessimistischen Einschätzung charakterisiert. Hinzu ist als weiteres Risiko die marode Infrastruktur zu nennen. (Quelle: SIHK-Konjunkturumfrage 2023)

An dieser Stelle ist - ebenfalls wie im Vorjahr - die Vollsperrung der A45 durch die Rahmedetal-Brücke zu nennen. Eine Studie der IW Consult GmbH aus dem März 2022 zeigt diesbezüglich detailliert auf, wie sich der Schadensumfang inhaltlich und quantitativ darstellt. Die bislang angekündigte Neubau-Fertigstellung nach fünf Jahren wird - vor dem Hintergrund der entstehenden Folgen für die Region - in einem offenen Brief an den Bundesverkehrsminister und den Ministerpräsidenten des Landes NRW als inakzeptabel benannt.

Die Tabellen und Grafiken zeigen die Entwicklung bis 2022 in Hagen.

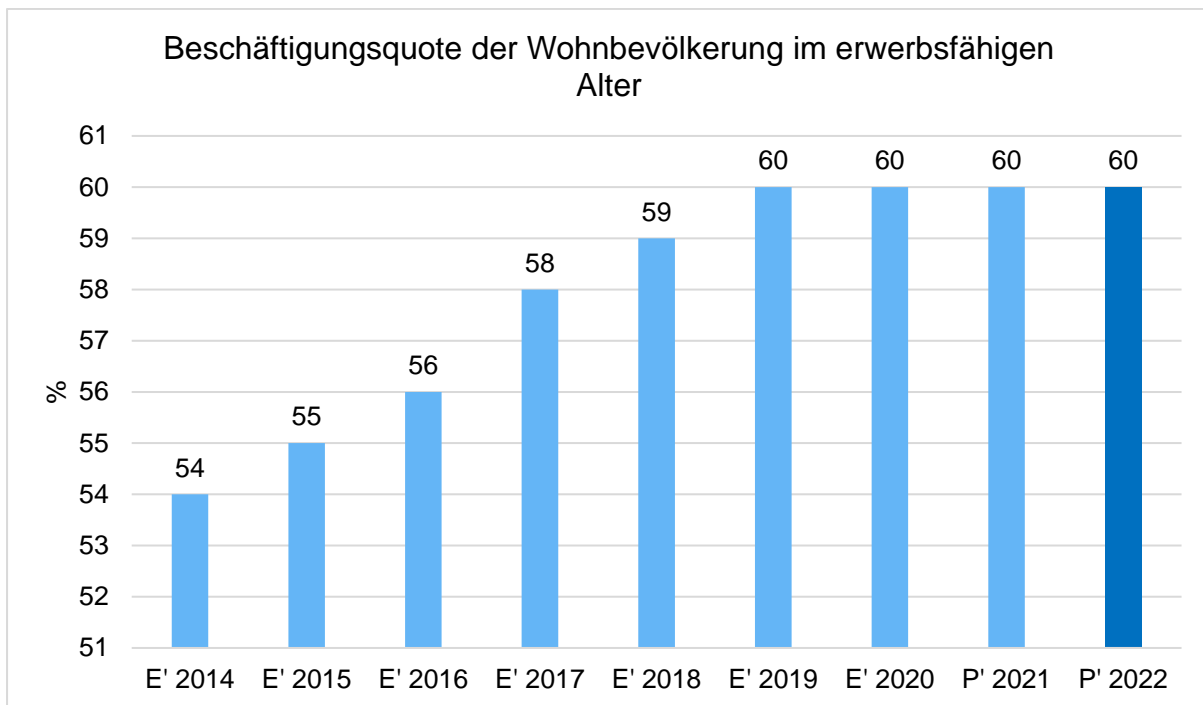
### Entwicklung der Arbeitslosen- und Beschäftigtenzahlen

	Ergebnis 2018	Ergebnis 2019	Ergebnis 2020	Ergebnis 2021	Ergebnis 2022
Arbeitslose zum 30.6.	9.164	10.392	11.966	11.041	11.182
davon unter 25 Jahre (Jugendarbeitslosigkeit)	839	833	1.053	886	869
davon über 55 Jahre (Arbeitslosigkeit Älterer)	1.772	2.052	2.253	2.349	2.497
Sozialversicherungspflichtig Beschäftigte am Arbeitsort	70.387	71.165	70.358	71.133	70.803



### Beschäftigungsquote der örtlichen Bevölkerung im erwerbsfähigen Alter

Zur abschließenden Beurteilung der Entwicklung des Arbeitsmarktes wird noch dargestellt, wieviel Prozent der örtlichen Wohnbevölkerung im erwerbsfähigen Alter von 18 - 65 Jahre einer sozialversicherungspflichtigen Beschäftigung nachgehen. Hier fließen sowohl die vor Ort tätigen Beschäftigten als auch die Auspendler ein, die an einem anderen Ort beschäftigt sind.



### 5.31 Auswirkungen der Starkregen- und Hochwasserkatastrophe 2021

Während die Flutkatastrophe noch den Haushalt des Jahres 2021 mit rd. 3,3 Mio. € belastet hat, dreht sich dieser Effekt im abgelaufenen Jahr um, so dass ein positiver Ergebniseffekt von rd. 0,2 Mio. € in 2022 ausgewiesen wird. Die Basis hierfür bildet der Genehmigungsbescheid der Bezirksregierung Arnsberg vom 30.11.2022. Darin werden die aus dem Wiederaufbauplan beantragten Mittel zur Schadensbeseitigung in Höhe von rd. 76,5 Mio. € zur Verfügung gestellt. Der Einzelabruf aus diesem Wiederaufbaubudget erfolgt projektbezogen und wird über die eingerichtete Stabsstelle Flutkatastrophe beim Techn. Beigeordneten gesteuert. Insbesondere die Entwicklung der Preissteigerungen beinhalten das Risikopotenzial, dass ursprünglich veranschlagte Wiederaufbaukosten überschritten werden. Hier ermöglicht die Förderrichtlinie NRW (Pkt. 6.5.5) nach Ablauf von 18 Monaten nach dem o.g. Bewilligungsbescheid einen entsprechenden Änderungsantrag. Dies gilt ebenfalls für gänzlich neu hinzugekommene Einzelprojekte, die bislang noch gar nicht Teil des Wiederaufbauplans sind.

### 5.32 Risiken aus den Folgen des Ukrainekriegs

Das abgelaufene Jahr ist geprägt von den Folgen des Ukrainekriegs. Die Auswirkungen begegnen uns in nahezu allen Lebensbereichen und so ist auch der städtische Haushalt an unterschiedlichen Stellen davon beeinflusst. Hier sind – wie bereits in den vorhergehenden Kapiteln des Lageberichts erwähnt – vor allem sowohl die Unterbringung und Integration geflüchteter Menschen als auch die Entwicklung der Inflation zu



nennen. Prognosen und Risikoabschätzungen sind mit großen Unsicherheiten behaftet. Bundes- und Landesregierung sind bestrebt mit entsprechenden Maßnahmen/Gesetzen den Durchschlag von Effekten abzufedern, Stichwort Gaspreisbremse. Überdies hat der Gesetzgeber für den Jahresabschluss 2022 analog zur Corona-Pandemie den Ansatz einer Bilanzierungshilfe verabschiedet. Auf diese Weise ist gemäß NKF-COVID-19-Ukraine-Isolierungsgesetz - NKF-CUIG für Mehrbelastungen bzw. Mindererträge (incl. Mehraufwendungen für Energie) eine Bilanzierungshilfe mit korrespondierender Ertragswirkung anzusetzen. Diese Regelung gilt bis einschließlich 2025. Mit Beginn des Jahres 2026 ist die Bilanzierungshilfe über einen Zeitraum von 50 Jahren abzuschreiben, somit entsteht hieraus eine Ergebnisbelastung zukünftiger Haushalte von rd. 0,03 Mio. € p.a. (Betrag der Bilanzierungshilfe 2022: rd. 1,2 Mio. €).

### Entwicklung der Energiekosten

Wie zuvor erwähnt sind auch die Mehrbelastungen für die Energieversorgung als Bestandteil der Bilanzierungshilfe aktivierbar. In der folgenden Ausführung soll beispielhaft darauf eingegangen werden, in welchen Fachbereichen diese Effekte spürbar werden. Im Fachbereich **37 Amt für Brand- und Katastrophenschutz** besteht beispielsweise das Risiko von weiterhin steigenden Preisen und Lieferengpässen bei der Beschaffung von Treibstoff, Einsatzmaterialien, Fahrzeugen etc. Mit Blick auf den **Fachbereich 65 Gebäudewirtschaft** führt die Bewirtschaftung der städtischen Immobilien zu deutlichen Planungsrisiken im Bereich der Energiekosten. Da die Entwicklung der Kosten für Strom- und Gasversorgung nicht stichhaltig prognostiziert werden kann, aber abzusehen ist, dass die Preise mittelfristig nicht sinken werden, wird es voraussichtlich zu erheblichen zusätzlichen Haushaltsbelastungen kommen. Schon kleinere Preissteigerungen führen aufgrund der hohen Anzahl der städtischen Gebäude zu enormen Mehrbelastungen. Der **Fachbereich 55 Jugend und Soziales** prognostiziert, dass die Einflüsse auf die Energieversorgung in den kommenden Jahren auch in Hagen im Bereich der sozialen Leistungen spürbar werden. Nach den üblichen Landesstatistiken gehört Hagen zu den Kommunen mit einem unterdurchschnittlichen Haushaltseinkommen, daher wird die Energiekrise besonders die einkommensschwachen Bevölkerungsgruppen treffen. Von den Energiekostensteigerungen besonders betroffen sein werden die Bezieher von Leistungen nach dem SGB II, dem SGB XII, dem Wohngeldgesetz und dem Asylbewerberleistungsgesetz. Die Prognose der Kostensteigerungen für Gas und Heizung und deren möglichen Auswirkungen auf den städtischen Haushalt, bezogen auf unterschiedliche Bevölkerungsgruppen gestaltet sich schwierig. Einerseits lässt sich die Anzahl der Haushalte im Leistungsbezug feststellen, andererseits ist die Anzahl der Haushalte, deren Einkommen zwar über der Grenze des Sozialleistungsbezuges liegt, aber eben nur so knapp, dass eine Kostentragung für die gesteigerten Energiekosten hier vermutlich nicht mehr möglich ist, unklar. Vorsichtige Prognosen gehen für 2023 von einer Verdoppelung der Energiekosten aus.

## Übersicht Corona/Ukraine-Belastungen in 2022

(- = Erträge; + = Aufwand)

Erträge und Aufwendungen		Ansatz ohne Corona/Ukraine-Effekt	Corona-Effekt	Ukraine-Effekt	Ansatz mit Corona/Ukraine-Effekt
401300	Gewerbesteuer	-132.305.436	-10.878.963		-143.184.400
402100	Gemeindeanteil Einkommensteuer	-92.137.950	7.912.760		-84.225.190
405100	Leistung nach Familienleistungsausgleich	-8.417.182	211.169		-8.206.013
*	Steuern und ähnliche Abgaben		-2.755.034		
414000	Zuweisungen vom Bund	-1.969.727	-40.000	-4.339.590	-6.349.316
414100	Zuweisungen vom Land	-25.749.799	-2.637.076	-3.764.250	-32.151.125
414101	Zuweisungen vom Land Personalkosten	-4.341.377	-1.404.000		-5.745.377
414200	Zuweisungen von Gemeinden (GV)	-30.312.296	6.075		-30.306.221
*	Zuwendungen und allgemeine Umlagen		-4.075.001	-8.103.840	
421100	Kostenbeitrag, Aufw.-, Kostenersatz a.E.	-30.719		-1.206	-31.925
*	Sonstige Transfererträge			-1.206	
431100	Verwaltungsgebühren	-8.312.014	-191.599		-8.503.613
432100	Benutzungsgebühren und ähnl. Entgelte	-27.597.085	66.300		-27.530.785
*	Öffentlich-Rechtliche Leistungsentgelte		-125.299		
441101	Miet- und Pächterträge der Fachämter	-1.535.463	9.739		-1.525.725
442100	Erträge aus Verkauf	-425.495	7.500		-417.995
446100	Sonstige privatrechtl. Leistungsentgelte	-580.881	-1.000		-581.881
446200	Erträge aus Eintrittsgeldern	-223.893	4.374		-219.519
*	Privatrechtliche Leistungsentgelte		20.613		
448000	Erträge Erstattungen vom Bund	-432.070	-47.944		-480.014
448100	Erträge Erstattungen vom Land	-6.877.596	-212.735	-19.576	-7.109.908
448201	Erstattung Personalkosten Corona LV		-169.485		-169.485
448400	Ertr. Erstattungen v.gesetzl. Sozialversicherungen	-852.509	-275.907		-1.128.416
448800	Erträge Erstattung von übrigen Bereichen	-970.515	-34.400	1.529	-1.003.386
449105	L.bet .Bund an Bildungs- und Teilhabelst	-4.542.568	-330.000		-4.872.568
449600	LBet. Grundsicherung nach § 46a SGB XII	-27.189.449	-783.400	-411.790	-28.384.639
*	Erträge aus Kostenerstattung/-umlage		-1.853.871	-429.838	
456100	Bußgelder	-3.840.659	-112.250		-3.952.909
456150	Verwarngelder	-5.189.658	-240		-5.189.898

Anlage I Lagebericht 2022

<b>*</b>	<b>Sonstige ordentliche Erträge</b>		-112.490		
<b>**</b>	<b>Ordentliche Erträge</b>		-8.901.082	-8.534.884	
	501100 Dienstaufwendungen Beamte	34.640.188	872.893	24.120	35.537.201
	501200 Dienstaufwend. tariflich Beschäftigte	104.371.162	2.258.336	385.679	107.015.177
	502200 Beiträge Versorg.kasse tarifl. Beschäft.	8.020.948	172.331	30.295	8.223.573
	503200 Beitr.gesetzl.Sozialver.tarifl.Beschäft.	21.516.876	463.885	79.996	22.060.756
<b>*</b>	<b>Personalaufwand Aktive</b>		3.767.445	520.089	
<b>**</b>	<b>Personalaufwendungen</b>		3.767.445	520.089	
	521500 Lfd. Instandhaltung Gebäude/Außenanl.	5.768.864	6.318	191.362	5.966.544
	523400 Erstattungen an gesetzl. Sozialversicherungen	4.399.468		27.674	4.427.141
	523700 Erstattungen an private Unternehmen	2.063.961	586		2.064.547
	524101 Sonstige Energiekosten	1.117.186		180.288	1.297.474
	524201 Unterhalt./Bewirtschaftung Infrastruktur	30.713.243	-21.264		30.691.979
	525160 E-Mobilität Ladestrom	5.000	-2.498		2.502
	527511 Festwert IT Arbeitsplatz Verwaltung	902.602	1.719	116.468	1.020.789
	527512 Festwert Datennetz mobil	889.702		359	890.061
	527900 Sonst.bes.Verw.- u. Betriebsaufwend.	218.833	6.991	1.016	226.839
	527901 Sonst. bes. Verw.- u. Betriebsaufwend.FA	955.962	130.188	159.084	1.245.235
	528100 Aufw.f.d.Erw. v.Roh-,Hilfs-u.Betr.stoffe	710.517	5.000	8.933	724.450
	528150 Aufwendungen für den Erwerb von Waren	1.363.465	-9.835	533.940	1.887.570
	529100 Aufw. für sonst. Dienstleist. Fachämter	9.950.390	2.898.991	1.629.449	14.478.830
	529102 externe Unterhaltungsreinigung Gebäudewirtschaft	140.540		48.787	189.327
	529104 externer Wachdienst Gebäudewirtschaft	401.335	41.134	1.342.837	1.785.305
	529111 Aufwend.sonst.Dienstleist.Honorarverträg	1.602.356	-115.830	360	1.486.886
	529116 Aufw. Dienstleist. Pflege-Software FB15	2.268.445		1.205	2.269.650
	529117 Aufw.Dienstleist. Berat.-Unterst. FB 15	440.151		2.910	443.060
	529118 Aufw.Dienstleis. Betriebsleistung FB 15	996.364		4.213	1.000.576
<b>*</b>	<b>Aufwendungen für Sach-/Dienstleistungen</b>		2.941.499	4.248.885	
	571350 AfA Betriebs- und Geschäftsausstattung	1.688.464	-11.314		1.677.150
<b>*</b>	<b>Bilanzielle Abschreibungen</b>		-11.314		
	531800 Zuschüsse an übrige Bereiche	72.105.197		47.765	72.152.963
	533100 Hilfe zum Lebensunterhalt außerh. v. Einrichtungen	3.439.839		173.011	3.612.850
	533101 Einm.Lstg.an Empfänger lfd. Leistungen	65.947	79.400	13.169	158.516

Anlage I Lagebericht 2022

533105	HzL außh. v. Einr. Abr. LV 1.31.11.04.05	293.575	5.200		298.775
533120	Grundsicherung außerhalb von Einrichtungen	11.790.321		356.045	12.146.366
533121	einm. Grusi an Empf. lfd. Leistg.	95.277	418.400	51.422	565.100
533123	GSiG Pers über 18 dauerh. v. Erwerbsm.	14.226.877		4.323	14.231.199
533124	GSiG einm. Leist. Pers ü18 dauerh. v. Erwerbsm.	157.164	346.400		503.564
533131	HzPfl a.E. Pflegegrad 2 ö.Tr.	51.407		3.792	55.199
533132	HzPfl a.E. Pflegegrad 3 ö. Tr.	125.311		10.272	135.583
533150	Krankenhilfe außerhalb von Einrichtungen	121.582		7.482	129.064
533183	Integrative Beschulung außerh. v. Einr.,	4.806.669	2.568		4.809.237
533190	Sonstige Hilfen außerhalb von Einricht.	6.441.455		9.132	6.450.587
533200	Hilfe zum Lebensunterhalt i. Einr. ö. Tr	634.927	4.400		639.327
533205	Hilfe zum Lebensunterh. in Einr. üö. Tr.	400.704	200		400.904
533220	Grundsicherung in Einrichtungen örtl. Tr.	1.064.397	18.600		1.082.997
533225	Grundsicherung in Einrichtungen üörtl. Tr.	746.051	34.400		780.451
533232	HzPfl i.E. vollstationär Pflegegrad 3 ö.	2.132.794		4.386	2.137.180
533290	Sonstige Hilfen in Einrichtungen	29.756.855	37.361	108.444	29.902.660
533802	Lernförderung, Bildungspaket,direkt	195.589	150.000		345.589
533803	Mittagsverpflegung Bildungspaket, direkt	255.617	150.000		405.617
533807	Schulbedarf, Bildungspaket, direkt	226.564	30.000	75	256.639
533900	Sonstige soziale Leistungen	8.476.987		10.492	8.487.479
533910	Asyl Hilfe z. Lebensuh. außerh. v. Einrichtungen	4.131.293		1.032.637	5.163.930
533911	Asyl Einm.Lstg.an Empf. lfd. Leistg. außerh. v. Einrichtungen	210.083		1.538	211.621
533915	Asyl Krankenhilfe außerhalb von Einrichtungen	536.250		251.678	787.928
<b>*</b>	<b>Transferaufwendungen</b>		<b>1.276.929</b>	<b>2.085.663</b>	
541300	Reisekosten zentral	351.749	-89.655		262.094
541600	Dienst- und Schutzkleidung usw.	311.974	10.527		322.501
542100	Aufw. ehrenamtliche und sonstige Tätigk.	1.307.099		22.051	1.329.150
542201	Sonstige Miet- und Pacht aufwendungen	2.546.707	-10.668	912.313	3.448.352
542216	Mietaufwand Software FB 15	1.084.688		49.352	1.134.040
542600	Prüfung, Beratung	805.745	25.047		830.792
542950	Sonst. Aufw. Inanspruchnahme v. Diensten	1.293.144	26.556		1.319.700
542951	Inanspruchnahme v. Diensten zentral	148.018	106		148.123
543116	Sonst. Gesch.A. Geb. Datenleitungen FB15	315.424		999	316.423

Anlage I Lagebericht 2022

543140	Erwerb GVG < 800 EUR	1.433.707	917	568.540	2.003.164
543600	Repräsentationsaufwand, Gästebewirtung	51.496	-18.795		32.701
543901	Sonstige Geschäftsaufwendungen Fachamt	206.168	34.026	22.967	263.161
544900	Sonstige Steuern	1.063.678	-164.645		899.033
546100	Leistungsbet.Unterk/Heiz.an Arb.Suchende	59.648.671		1.272.120	60.920.791
549900	Weitere sonstige Aufwendungen	49.231	72.243		121.474
549920	Erstattung überzahlter Beträge Vorjahre	941.497	457		941.954
*	Sonstige ordentliche Aufwendungen		-113.884	2.848.341	
***	Ordentliche Aufwendungen		7.860.675	9.702.978	
****	Ordentliches Ergebnis		-1.040.407	1.168.094	
465100	Gewinnanteile verb. Untern. Beteiligung.	-6.558.281	1.040.407		-5.517.874
*	Finanzerträge		1.040.407		
**	Finanzergebnis		1.040.407		
*****	Ergebnis der lfd. Verwaltungstätigkeit			1.168.094	

# **Ziele und Kennzahlen**

**zum**

**31.12.2022**

**der Stadt Hagen**

- Anlage II zum Lagebericht -

## Inhalt

<b>Produkt</b>	<b>Bezeichnung</b>
1.12.20.42	Verkehrsrecht
1.21.11.41	Ganztag Grundschulen
1.25.20.41	Kunst, Museen
1.25.63.40	Musikschule
1.25.72.40	Medien, Info, Kultur, Kommunikation
1.31.11.40	Soziale Leistungen SGB XII in Einrichtungen
1.31.11.41	Soziale Leistungen SGB XII außerhalb von Einrichtung
1.31.12.40	Unterkunft, Heizung, Mietkaution
1.31.13.40	Leistungen Asylbewerber
1.31.13.41	Leistungen für Obdachlose und Schuldner
1.31.51.41	Leistungen nach UVG
1.36.30.41	Hilfe zur Erziehung SGB VIII
1.36.30.42	Andere Aufgaben Jugendhilfe
1.36.50.40	Kindertagespflege § 22(1), § 22
1.36.50.41	Tagesbetreuung für Kinder
1.42.10.40	Betrieb eigener Sportstätten
1.52.10.40	Baurechtliche Verfahren
1.61.10.40	Gemeindesteuern
1.61.10.43	Zinsen Liquiditätskredite

<b>Ziele und Kennzahlen</b>	
Handlungsfeld:	Attraktiver Wohnort, Ausgeglichener Haushalt
Produkt:	<b>1.12.20.42 Verkehrsrecht</b>
Produktbereich:	12 Sicherheit und Ordnung
Teilplan:	1220 Öffentliche Sicherheit/ Verkehr/ Bürger
Produktverantwortlicher:	Herr Lichtenberg
Fachbereich:	32 - Öffentliche Sicherheit, Verkehr, Bürgerdienste und Personenstandswesen
<b>Ziel operativ</b>	Ziel ist es die Verkehrsunfälle zu senken und die Sicherheit des Verkehrs zu erhöhen.

<b>Kennzahlen:</b>	<b>Einheit</b>	<b>Berechnung</b>	<b>Ergebnis 2019</b>	<b>Ergebnis 2020</b>	<b>Ergebnis 2021</b>	<b>Ansatz 2022</b>	<b>Ergebnis 2022</b>	<b>Ansatz 2023</b>
Anzahl der Straßenverkehrsunfälle im Stadtgebiet pro 1.000 Einwohner	Anz.	Straßenverkehrsunfälle *1.000 Einwohner	41,5	44,0	38,7	-/-	38,9	-/-
Anzahl der Straßenverkehrsunfälle mit Kindern im Stadtgebiet pro 1.000 Einwohner	Anz.	Straßenverkehrsunfälle (Kinder)*1.000 Einwohner	0,30	0,26	0,15	-/-	0,28	-/-
Anzahl der erteilten Verwarn- und Bußgelder (ruhender Verkehr) pro 1.000 Einwohner	Anz.	Verwarn- u. Bußgelder (ruhender Verkehr)*1.000 Einwohner	480,34	410,53	426,94	435,76	458,99	435,76
Anzahl der erteilten Verwarngelder (fließender Verkehr) pro 1.000 Einwohner	Anz.	Verwarn- u. Bußgelder (fließender Verkehr)*1.000 Einwohner	761,78	759,02	727,77	589,56	642,23	589,56
Anzahl der erteilten Bußgelder (fließender Verkehr) pro 1.000 Einwohner	Anz.	Verwarn- u. Bußgelder (fließender Verkehr)*1.000 Einwohner	155,13	147,26	120,91	123,04	171,58	123,04
Verhältnis Personalaufwand zu Buß- und Verwarngeldern (ruhender und fließender Verkehr)	%	Personalaufwand/ Erträge Buß- und Verwarngelder	34,91%	37,45%	50,26%	40,95%	26,95%	42,19%



<b>Grundzahlen:</b>	<b>Einheit</b>		<b>Ergebnis 2019</b>	<b>Ergebnis 2020</b>	<b>Ergebnis 2021</b>	<b>Ansatz 2022</b>	<b>Ergebnis 2022</b>	<b>Ansatz 2023</b>
Straßenverkehrsunfälle*	Anz.		8.082	8.571	7.552	-/-	7.639	-/-
Straßenverkehrsunfälle mit Kindern *	Anz.		59	50	29	-/-	56	-/-
Verwarn- und Bußgelder (ruhender Verkehr)	Anz.		93.583	80.028	83.280	85.000	90.208	85.000
Verwarn- und Bußgelder (ruhender Verkehr)	€		-1.312.906	-1.082.271	-800.564	-1.149.000	-1.590.512	-1.149.000
Verwarngelder (fließender Verkehr)	Anz.		148.413	147.962	141.960	115.000	126.221	115.000
Verwarngelder (fließender Verkehr)	€		-2.639.128	-3.162.364	-2.325.749	-2.515.350	-3.647.928	-2.515.350
Bußgelder (fließender Verkehr)	Anz.		30.223	28.706	23.585	24.000	33.721	24.000
Bußgelder (fließender Verkehr)	€		-2.156.641	-2.285.187	-1.772.198	-2.095.450	-3.275.053	-2.095.450
Geschwindigkeitsüberwachungsanlagen	Anz.		36	36	34	36	34	36
Personalaufwand Bußgeldstelle	€		2.132.544	2.445.577	2.462.147	2.358.739	2.294.655	2.430.237
Einwohnerzahl	Pers.		194.825	194.938	195.062	195.062	196.536	195.062

\* Die Unfallzahlen stammen aus dem Jahresbericht Verkehrsunfallentwicklung der Polizei Hagen. Für die Zukunft werden lediglich Maßnahmen geplant, um weiterhin möglichst für einen Rückgang der Unfallzahlen zu sorgen.

<b>Ziele und Kennzahlen</b>	
Handlungsfeld	Familiengerechte Stadt, Ausgeglichener Haushalt
Produkt	<b>1.21.11.41 Ganzttag Grundschulen</b>
Produktbereich	21 Schulträgeraufgaben
Teilplan	2111 Grundschulen
Produktverantwortlicher	Herr Becker
Fachbereich	48 - Bildung
<b>Ziel operativ</b>	(a) Ziel ist es den Bedarf an OGS-Plätzen sicherstellen zu können. (b) Die Betreuungskosten je Ganzttagsschüler sind konstant zu halten und sollten nicht erhöht werden.

<b>Kennzahlen:</b>	<b>Einheit</b>	<b>Berechnung</b>	<b>Ergebnis 2019</b>	<b>Ergebnis 2020</b>	<b>Ergebnis 2021</b>	<b>Ansatz 2022</b>	<b>Ergebnis 2022</b>	<b>Ansatz 2023</b>
(a) OGS-Schüleranteil	%	Ganzttagsschüler/ Gesamtzahl Grundschüler	35%	38%	40%	44%	43%	47%
(a) Erfüllungsquote	%	Ganzttagsschüler/ verfügbare OGS-Plätze	87%	88%	98%	-/-	98%	-/-
(b) Betreuungskosten je Ganzttagsschüler im Jahr	€	Betreuungskosten/ Ganzttagsschüler	2.375	2.499	2.691	2.669	2.769	2.806
(b) Landeszuweisungsquote	%	Landeszuweisungen/ Betreuungskosten	60%	61%	63%	56%	63%	55%
(b) Elternbeitragsquote	%	Elternbeiträge/ Betreuungskosten	22%	13%	12%	20%	18%	19%
(b) Zuschussbedarf je Ganzttagsschüler im Jahr	€	Zuschussbedarf/ Ganzttagsschüler	561	821	1.129	761	692	834

<b>Grundzahlen:</b>	<b>Einheit</b>		<b>Ergebnis 2019</b>	<b>Ergebnis 2020</b>	<b>Ergebnis 2021</b>	<b>Ansatz 2022</b>	<b>Ergebnis 2022</b>	<b>Ansatz 2023</b>
(a) Verfügbare OGS Plätze	Anz.		2.747	3.001	2.931	-/-	3.278	-/-
(a) Ganztagschüler (angenommene OGS-Plätze)	Pers.		2.380	2.643	2.882	3.193	3.220	3.493
(a) Gesamtzahl Grundschüler	Pers.		6.832	6.926	7.156	7.337	7.448	7.456
(b) Höhe der Betreuungskosten	€		5.653.405	6.604.447	7.754.429	8.520.612	8.916.685	9.801.466
(b) Höhe der Landeszuweisung	€		- 3.379.661	- 4.022.853	- 4.881.620	- 4.767.241	- 5.600.175	- 5.392.626
(b) Höhe der Elternbeiträge	€		-1.230.166	-887.071	-941.372	-1.689.100	-1.560.807	-1.862.163
(b) Zuschussbedarf im Jahr (Ergebnis nach interner Leistungsverrechnung)	€		1.334.071	2.170.103	3.254.935	2.431.052	2.227.205	2.914.205

<b>Ziele und Kennzahlen</b>	
Handlungsfeld	Lebenslanges Lernen; Attraktives Wohnumfeld; Ausgeglichener Haushalt
Produkt	<b>1.25.20.41 Kunst, Museen</b>
Produktbereich	25 Kultur
Teilplan	2520 Kultur-Kunst-Geschichte
Produktverantwortlicher	Herr Dr. Belgin
Fachbereich	49 - Kultur
<b>Ziel operativ</b>	Kommunale Museen und Ausstellungsräume mit unterschiedlicher Ausrichtung gehören zu den klassischen kommunalen Kulturleistungen. Ziel ist es mindestens 28.500 Besucher zu erreichen und den Zuschussbedarf pro Besucher zu senken. Der Zuschussbedarf je Einwohner wird nicht erhöht.

<b>Kennzahlen:</b>	Einheit	Berechnung	Ergebnis 2019	Ergebnis 2020	Ergebnis 2021	Ansatz 2022	Ergebnis 2022	Ansatz 2023
Zuschussbedarf je Besucher	€	Zuschussbedarf/ Besucher	127	570	416	106	151	108
durchschnittlicher Zuschussbedarf je Einwohner	€	Zuschussbedarf/ Einwohner	17	50	14	15	22	16

<b>Grundzahlen:</b>	Einheit		Ergebnis 2019	Ergebnis 2020	Ergebnis 2021	Ansatz 2022	Ergebnis 2022	Ansatz 2023
Besucherzahlen Kunstquartier (zahlende Besucher)**	Pers.		19.975	16.025	6.354	24.000	25.221	24.000
Besucherzahlen Hohenhof (zahlende Besucher)**	Pers.		5.528	1.228	341	4.500	3.557	4.500
Gesamtbesucherdzahl (zahlende Besucher)	Pers.		25.503	17.253	6.695	28.500	28.778	28.500
Zuschussbedarf im Jahr (Ergebnis nach interner Leistungsverrechnung)*	€		3.235.466	9.838.103	2.784.372	3.007.622	4.354.081	3.084.976
Einwohnerzahl	Pers.		194.825	194.938	195.062	195.062	196.536	195.062

\*im Jahr 2020 ergibt sich der hohe Zuschussbedarf aus der Zuführung zur Instandhaltungsrückstellung

\*\*Schließung aufgrund von Corona vom 01.01.-07.06.2021

## Ziele und Kennzahlen

Handlungsfeld	Lebenslanges Lernen, Ausgeglichener Haushalt
Produkt	<b>1.25.63.40 Musikschule</b>
Produktbereich	25 Kultur
Teilplan	2563 Max-Reger-Musiksch.
Produktverantwortlicher	Herr Dr. phil. Weigelt-Liesenfeld
Fachbereich	48 - Bildung
<b>Ziel operativ</b>	Die Max-Reger-Musikschule gewährt ein umfangreiches Musikunterrichtsangebot für Bürger und Bürgerinnen im Kindes- und Erwachsenenalter. Ziel ist es die Schülerzahlen konstant zu halten. Der Zuschussbedarf je Schüler ist konstant zu halten.

<b>Kennzahlen:</b>	Einheit	Berechnung	Ergebnis 2019	Ergebnis 2020	Ergebnis 2021	Ansatz 2022	Ergebnis 2022	Ansatz 2023
Zuschussbedarf je Schüler	€	Zuschussbedarf/ Schüler	436	608	476	427	384	433
durchschnittlicher Zuschussbedarf je Einwohner	€	Zuschussbedarf/ Einwohner	8,06	7,88	7,34	7,14	6,81	7,25

<b>Grundzahlen:</b>	Einheit		Ergebnis 2019	Ergebnis 2020	Ergebnis 2021	Ansatz 2022	Ergebnis 2022	Ansatz 2023
Schüler	Pers.		3.601	3.230	3.008	3.263	3.481	3.263
Zuschussbedarf im Jahr (Ergebnis nach interner Leistungsverrechnung)	€		1.569.542	1.562.998	1.431.455	1.392.616	1.337.742	1.413.781
Einwohnerzahl	Pers.		194.825	194.938	195.062	195.062	196.536	195.062

<b>Ziele und Kennzahlen</b>	
Handlungsfeld	Familiengerechte Stadt, Lebenslanges Lernen, Ausgeglichener Haushalt
Produkt	<b>1.25.72.40 Medien, Info, Kultur, Kommunikation</b>
Produktbereich	25 Kultur
Teilplan	2572 Bücherei
Produktverantwortlicher	Frau Lückel
Fachbereich	48 - Bildung
<b>Ziel operativ</b>	Die Stadtbücherei hat das Ziel, die Anzahl der Büchereibesuche auf dem erreichten hohen Niveau zu halten. Dabei stehen bei jedem Besuch der Stadtbücherei umfangreiche Angebote und Leistungen zur Verfügung (Medienbestand, Ausleihe, Beratung, Lernen vor Ort, Besuch von Veranstaltungen, Führungen u.a.)

<b>Kennzahlen:</b>	Einheit	Berechnung	Ergebnis 2019	Ergebnis 2020	Ergebnis 2021	Ansatz 2022	Ergebnis 2022	Ansatz 2023
Zuschussbedarf je Besuch	€	Zuschussbedarf/ Besuch	15,53	28,79	45,49	21,01	24,10	19,13

<b>Grundzahlen:</b>	Einheit		Ergebnis 2019	Ergebnis 2020	Ergebnis 2021	Ansatz 2022	Ergebnis 2022	Ansatz 2023
Ausleihen	Anz.		691.623	569.271	569.271	550.000	572.489	600.000
Neuanmeldungen	Anz.		2.350	1.748	844	2.000	2.133	2.200
Führungen	Anz.		162	60	95	150	176	160
Veranstaltungen	Anz.		807	243	212	550	566	650
Besuche	Anz.		198.478	107.999	62.345	145.000	124.252	160.000
Zuschussbedarf im Jahr (Ergebnis nach interner Leistungsverrechnung)	€		3.083.330	3.108.962	2.836.369	3.046.618	2.994.987	3.060.118
Einwohnerzahlen	Pers.		194.825	194.938	195.062	195.062	196.536	195.062

Anmerkung: Coronabedingte Einschränkung der Öffnungszeiten im Zeitraum 17.01. - 09.04.2022 und reduzierte Samstagsöffnung ab 01.10.22

<b>Ziele und Kennzahlen</b>	
Handlungsfeld	Familiengerechte Stadt, Ausgeglichener Haushalt
Produkt	<b>1.31.11.40 Soziale Leistungen SGB XII in Einrichtungen</b>
Produktbereich	31 Soziale Leistungen
Teilplan	3111 Soziale Leistungen nach SGB XII
Produktverantwortlicher	Frau Korflür
Fachbereich	55 - Jugend und Soziales
<b>Ziel operativ</b>	(a) Steuerung der Eingliederungshilfe für Kinder und Jugendliche nach SGB IX (ab 2020). Dabei wird das städtische Budget möglichst nicht überschritten. (b) Umsetzung des Grundsatzes ambulant vor stationär (Hilfe zur Pflege). Der Anteil der Leistungsbezieher in Einrichtungen soll nicht höher als 86 % sein.

<b>Kennzahlen:</b>	<b>Einheit</b>	<b>Berechnung</b>	<b>Ergebnis 2019</b>	<b>Ergebnis 2020</b>	<b>Ergebnis 2021</b>	<b>Ansatz 2022</b>	<b>Ergebnis 2022</b>	<b>Ansatz 2023</b>
(a) <b>Dichte der Leistungsbezieher*innen</b> (Kinder und Jugendliche, <b>nachfolgend LB</b> ) mit <b>Integrationshilfen SGB IX</b> in Schulen pro Einwohner*innen U18	%	Anzahl LB mit Int. Hilfen nach SGB IX/Anzahl Einwohner*innen U18	0,49%	0,51%	0,55%	0,58%	0,57%	0,61%
(a) Anteil <b>LB</b> mit <b>Integrationshilfen</b> in Schulen nach SGB IX*	%	Anzahl LB I-hilfe nach SGB IX/(LB I-Hilfe SGB IX+LB I-Hilfe §35a SGB VIII)	47%	49%	53%	50%	56%	50%
(a) <b>Transferaufwendungen</b> für die Leistungserbringung für <b>Integrationshilfen</b> pro Einwohner*innen U18 **	€	Transferaufwendungen für I-Hilfe in Schulen SGB IX/Anzahl Einwohner*innen U18	60	64	76	75	87	81
(b) Anteil <b>LB - Hilfe zur Pflege (HzP)</b> in Einrichtungen (örtlicher Träger)	%	LB HzP i. E. örtlicher Träger/LB HzP gesamt	91%	90%	89%	90%	85%	89%
(b) <b>Transferaufwendungen für HzP</b> in Einrichtungen pro LB <b>in Einrichtungen</b> (örtlicher Träger)	€	Transferaufwendungen für HzP in Einr. örtlicher Träger/(LB in Einrichtungen (örtlich))	5.140	5.625	6.884	5.819	5.193	5.979

<b>Grundzahlen:</b>	<b>Einheit</b>		<b>Ergebnis 2019</b>	<b>Ergebnis 2020</b>	<b>Ergebnis 2021</b>	<b>Ansatz 2022</b>	<b>Ergebnis 2022</b>	<b>Ansatz 2023</b>
(a) LB mit Integrationshilfen in Schulen nach SGB IX	Pers.		165	176	189	200	202	210
(a) LB mit Integrationshilfen in Schulen nach §35a SGB VIII*	Pers.		189	181	170	200	157	210
(a) Transferaufwendungen für I-Hilfe in Schulen nach SGB IX ***	€		2.030.519	2.204.316	2.615.200	2.600.000	3.086.747	2.800.000
(a) Anzahl Einwohner*innen U18	Pers.		33.567	34.193	34.585	34.585	35.469	34.585
(b) LB HzP i.E. örtlicher Träger	Pers.		1.288	1.355	1.217	1.380	1.053	1.430
(b) LB HzP gesamt	Pers.		1.423	1.507	1.375	1.540	1.234	1.600
(b) Transferaufwendungen für HzP ** i.E. des örtl. Trägers	€		6.620.672	7.621.998	8.377.835	8.030.000	5.467.785	8.550.000

\* siehe auch das Produkt 1363041

\*\* HzP ohne Leistungen nach Kap. III, IV SGB XII

\*\*\* bis 2022 auf Produkt 1.31.11.40, ab 2022 auf Produkt 1.31.11.41



<b>Ziele und Kennzahlen</b>	
Handlungsfeld	Familiengerechte Stadt, Ausgeglichener Haushalt
Produkt	<b>1.31.11.41 Soziale Leistungen SGB XII außerhalb von Einrichtung</b>
Produktbereich	31 Soziales
Teilplan	3111 Soz.Leist. SGB XII
Produktverantwortlicher	Frau Küper
Fachbereich	55 - Jugend und Soziales
<b>Ziel operativ</b>	- Transferaufwendungen HLU (3. Kapitel SGB XII) werden durch Vermittlung in andere Sozialleistungssysteme möglichst gering gehalten. - Steuerung der Eingliederungshilfe für Kinder und Jugendliche nach SGB IX (ab 2020). Dabei wird das städtische Budget möglichst nicht überschritten.

<b>Kennzahlen:</b>		<b>Berechnung</b>	<b>Ergebnis 2019</b>	<b>Ergebnis 2020</b>	<b>Ergebnis 2021</b>	<b>Ansatz 2022</b>	<b>Ergebnis 2022</b>	<b>Ansatz 2023</b>
<b>Transferaufwendungen Hilfe zum Lebensunterhalt (HLU) pro Leistungsbezieher</b>	€	Transferaufwendungen HLU/Anzahl LB HLU	5.442	4.914	5.419	5.176	5.146	5.208
<b>Transferaufwendungen für die Leistungserbringung für Integrationshilfen pro Einwohner*innen U18</b>	€	Transferaufwendungen für I-Hilfe in Schulen SGB IX/Anzahl Einwohner*innen U18	60	64	76	75	87	81

<b>Grundzahlen:</b>	<b>Einheit</b>		<b>Ergebnis 2019</b>	<b>Ergebnis 2020</b>	<b>Ergebnis 2021</b>	<b>Ansatz 2022</b>	<b>Ergebnis 2022</b>	<b>Ansatz 2023</b>
Transferaufwendungen HLU	€		3.303.318	3.626.288	3.722.773	3.830.000	4.070.141	3.880.000
Leistungsbezieher HLU	Anz.		607	738	687	740	791	745
Transferaufwendungen für I-Hilfe in Schulen nach SGB IX *	€		2.030.519	2.204.316	2.615.200	2.600.000	3.086.747	2.800.000
Anzahl Einwohner*innen U18	Pers.		33.567	34.193	34.585	34.585	35.469	34.585

\* bis 2022 auf Produkt 1.31.11.40, ab 2022 auf Produkt 1.31.11.41

<b>Ziele und Kennzahlen</b>	
Handlungsfeld	Arbeitsplätze, Ausgeglichener Haushalt
Produkt	<b>1.31.12.40 Unterkunft, Heizung, Mietkaution</b>
Produktbereich	31 Soziales
Teilplan	3112 Soziale Leistungen SGB II
Produktverantwortlicher	Herr Keßen
Fachbereich	11 - Personal und Organisation
<b>Ziel operativ</b>	Die Zielsetzung der Leistungsgewährung besteht darin, den gesetzlichen Auftrag wahrzunehmen. Die Kennzahlen zeigen die Entwicklung und den allgemeinen Trend.

<b>Kennzahlen:</b>	Einheit	Berechnung	Ergebnis 2019	Ergebnis 2020	Ergebnis 2021	Ansatz 2022	Ergebnis 2022	Ansatz 2023
Anteil Bundesbeteiligung	%	Bundesebeteiligung/ KdU Aufwand	39,26%	64,35%	64,92%	64,00%	63,26%	64,00%
Aufwand Kosten der Unterkunft (nachfolgend: KdU) je Bedarfsgemeinschaft	€	KdU Aufwand/ Bedarfsgemeinschaften	4.566	4.754	5.001	5.120	5.075	5.240

<b>Grundzahlen:</b>	Einheit		Ergebnis 2019	Ergebnis 2020	Ergebnis 2021	Ansatz 2022	Ergebnis 2022	Ansatz 2023
Bedarfsgemeinschaften*	Anz.		12.074	12.356	11.993	12.764	12.004	12.250
Leistungsberechtigte**	Pers.		26.589	27.324	25.730	28.226	25.644	27.200
erwerbsfähige Leistungsberechtigte***	Pers.		17.476	17.929	17.560	18.521	17.556	17.700
Bundesebeteiligung	€		-21.640.893	-37.805.090	-38.938.963	-37.830.518	-38.536.524	-36.050.650
Aufwand KdU	€		55.118.427	58.746.254	59.982.151	60.239.678	60.918.522	57.405.492
Zuschussbedarf (Ergebnis nach Interner Leistungsverrechnung)	€		33.477.534	20.941.163	21.043.188	22.409.160	22.381.998	21.354.842

\*Eine Bedarfsgemeinschaft bezeichnet eine Konstellation von Personen, die im selben Haushalt leben und gemeinsam wirtschaften. Eine Bedarfsgemeinschaft (gem. § 7 SGB II) hat mindestens einen Leistungsberechtigten.

\*\*Als Leistungsberechtigte werden Personen in Bedarfsgemeinschaften verstanden, die einen Anspruch auf Leistungen zur Sicherung des Lebensunterhalts nach dem SGB II haben.

\*\*\*Als erwerbsfähig gilt gem. § 8 SGB II, wer nicht durch Krankheit oder Behinderung auf absehbare Zeit außerstande ist, unter den üblichen Bedingungen des allgemeinen Arbeitsmarkts mindestens drei Stunden täglich erwerbstätig zu sein.

<b>Ziele und Kennzahlen</b>	
Handlungsfeld	Integration, Ausgeglicherer Haushalt
Produkt	<b>1.31.13.40 Leistungen für Asylbewerber</b>
Produktbereich	31 Soziale Leistungen
Teilplan	3113 Leistungen Asylbewerber
Produktverantwortlicher	Frau Keller
Fachbereich	56 - Fachbereich Integration, Zuwanderung und Wohnraumsicherung
<b>Ziel operativ</b>	Ziel ist es eine ordnungsgemäße und gesetzeskonforme Bearbeitung der Bedarfe sicherzustellen. Alle Flüchtlinge erhalten die gesetzlichen materiellen Leistungen, medizinische Versorgung, angemessenen Wohnraum und soziale Betreuung zur Integration in das neue Lebensumfeld. Dabei wird ein effizientes und wirtschaftliches Handeln zu Reduzierung des städtischen Eigenanteils unter Beachtung der fachlichen und gesetzlichen Erfordernisse verfolgt.

<b>Kennzahlen:</b>	<b>Einheit</b>	<b>Berechnung</b>	<b>Ergebnis 2019</b>	<b>Ergebnis 2020</b>	<b>Ergebnis 2021</b>	<b>Ansatz 2022</b>	<b>Ergebnis 2022</b>	<b>Ansatz 2023</b>
<b>Transferaufwendungen</b> für Leistungen nach AsylbLG pro Leistungsbezieher (LB) nach AsylbLG	€	Transferaufw./ LB nach AsylbLG	5.835	5.224	4.047	2.616	2.103	2.697
<b>Mietaufwendungen</b> insgesamt pro Platz im städtischem Wohnraum	€	Mietaufwendungen/ Gesamtanzahl Plätze	1.321	1.425	1.567	1.397	1.095	1.394
<b>Unterdeckung der Aufwendungen (einschließlich der Personalaufwendungen)</b> für Leistungen nach AsylbLG durch Zuweisungen vom Land pro LB nach AsylbLG	€	(Zuweisungen- Transferaufwendungen - Mietaufwendungen- Personalaufwendungen)/ LB	1.071	-1.775	1.041	896	245	1.090

<b>Grundzahlen:</b>	<b>Einheit</b>	<b>Berechnung</b>	<b>Ergebnis 2019</b>	<b>Ergebnis 2020</b>	<b>Ergebnis 2021</b>	<b>Ansatz 2022</b>	<b>Ergebnis 2022</b>	<b>Ansatz 2023</b>
LB mit Leistungen nach AsylbLG	Pers.		906	817	1.011	1.700	2.934	1.700
Transferaufwendungen nach AsylbLG*	€		5.286.724	4.268.104	4.091.357	4.446.810	6.169.222	4.584.761
Mietaufwendungen für LB nach AsylbLG., Geflüchtete usw.****	€		1.751.885	1.846.201	1.820.338	1.815.488	1.840.450	1.812.175
Anzahl der Plätze in städtischem Wohnraum	Anz.		1.326	1.296	1.162	1.300	1.681	1.300
Personalaufwendungen in Zusammenhang mit AsylbLG	€		1.534.404	1.375.958	1.309.364	1.400.000	1.759.505	1.400.000
Zuweisungen vom Land nach AsylbLG	€		-7.602.956	-8.940.780	-6.168.605	-6.138.359	-9.050.367	-5.944.062

\*Transferaufwendungen ohne BuT-Leistungen

<b>Ziele und Kennzahlen</b>	
Handlungsfeld:	Familiengerechte Stadt, Ausgeglichener Haushalt
Produkt: *	<b>1.31.13.41 Leistungen für Obdachlose und Schuldner</b>
Produktbereich:	31 Soziale Leistungen
Teilplan:	3113 Leistungen Asylbewerber
Produktverantwortlicher:	Frau Keller
Fachbereich:	56 - Fachbereich Integration, Zuwanderung und Wohnraumsicherung
<b>Ziel operativ</b>	Alle Hagener Bürger sind mit Wohnraum versorgt, die nicht freiwillig obdachlos sind. Verlust der Wohnung wird verhindert durch Beratung der Fachabteilung

<b>Kennzahlen:</b>	Einheit	Berechnung	Ergebnis 2019	Ergebnis 2020	Ergebnis 2021	Ansatz 2022	Ergebnis 2022	Ansatz 2023
Anteil der <b>Wohnungsnotfälle</b> , in denen der <b>Verlust der Wohnung verhindert</b> werden konnte, an allen Wohnungsnotfällen, in denen der Verlust der Wohnung droht	%	Wohnungsnotfälle Verlust der Wohnung verhindert/ Wohnungsnotfälle, in denen der Verlust der Wohnung droht	98,09%	97,46%	98,34%	96,79%	97,32%	96,79%
<b>Transferaufwendungen für Wohnungsnotfälle</b> pro Wohnungsnotfall	€	Transferaufwendungen/ Wohnungsnotfälle	17	16	46	56	51	58
<b>Mietaufwendungen für die Unterbringung obdachloser Personen</b> in Euro pro Person	€	Mietaufwendungen/ Gesamtanzahl untergebrachter obdachloser Personen	819	724	842	1.333	2.248	1.500

<b>Grundzahlen:</b>	Einheit	Ergebnis 2019	Ergebnis 2020	Ergebnis 2021	Ansatz 2022	Ergebnis 2022	Ansatz 2023
Transferaufwendungen für Wohnungsnotfälle	€	19.106	16.158	39.503	61.320	48.343	63.320
Anzahl der Wohnungsnotfälle, in denen der Verlust der Wohnung verhindert werden konnte	Anz.	1.078	961	828	1.055	907	1.055
Anzahl der Wohnungsnotfälle, in denen der Verlust der Wohnung droht	Anz.	1.099	986	842	1.090	932	1.090
Anzahl Wohnungsnotfälle	Anz.	1.114	998	855	1.100	940	1.100
Mietaufwendungen für die Unterbringung obdachloser Personen	€	311.203	362.081	409.212	400.000	1.261.290	450.000
Anzahl untergebrachter obdachloser Personen	Anz.	380	500	486	300	561	300

\*Produkt 1.31.11.43 (Fachbereich 55) ab 1.1.2022 Produkt 1.31.13.41 (Fachbereich 56)

<b>Ziele und Kennzahlen</b>	
Handlungsfeld:	Familiengerechte Stadt, Ausgeglichener Haushalt
Produkt:	<b>1.31.51.41 Leistungen nach dem UVG</b>
Produktbereich:	31 Soziale Leistungen
Teilplan:	3151 Sonstige soziale Leistungen
Produktverantwortlicher:	Frau Küper
Fachbereich:	55 - Jugend und Soziales
<b>Ziel operativ</b>	Ordnungsgemäße und gesetzeskonforme Bearbeitung der Bedarfe.

<b>Kennzahlen:</b>	Einheit	Berechnung	Ergebnis 2019	Ergebnis 2020	Ergebnis 2021	Ansatz 2022	Ergebnis 2022	Ansatz 2023
<b>Kommunaler Anteil</b> an den UVG Ausgaben absolut	€	UVG Transferaufwand/ Erstattungen	2.215.504	2.441.740	2.595.339	2.640.000	2.548.130	2.700.000
<b>Kommunaler Anteil</b> an den UVG Ausgaben prozentual	%	(Transferaufwand UVG/ Erstattungen)/ Transferaufwand UVG	29%	30%	31%	30%	30%	30%

<b>Grundzahlen:</b>	Einheit		Ergebnis 2019	Ergebnis 2020	Ergebnis 2021	Ansatz 2022	Ergebnis 2022	Ansatz 2023
Transferaufwendungen für Unterhaltsvorschüsse (UVG-Aufwand)	€		7.555.290	8.095.023	8.500.416	8.800.000	8.487.479	9.000.000
Erstattungen UVG	€		-5.339.786	-5.653.283	-5.905.077	-6.160.000	-5.939.349	-6.300.000

<b>Ziele und Kennzahlen</b>	
Handlungsfeld	Familiengerechte Stadt, Ausgeglichener Haushalt
Produkt	<b>1.36.30.41 Hilfe zur Erziehung SGB VIII</b>
Produktbereich	36 Kinder-, Jugend- und Familienhilfe
Teilplan	3630 Leistungen für junge Menschen und Familien
Produktverantwortlicher	Frau Lossau
Fachbereich	55 Jugend und Soziales
<b>Ziel operativ</b>	(a) Junge Menschen leben in ihrer Herkunftsfamilie. (b) Junge Menschen leben so weit möglich bei stationärer Unterbringung in Pflegefamilien. (c) Gewährung von Hilfen zur Erziehung nur bei Erforderlichkeit und Geeignetheit. (d) Effizientes und wirtschaftliches Handeln unter Beachtung der fachlichen und gesetzlichen Erfordernisse. (e) Steuerung der Eingliederungshilfe für Kinder und Jugendliche nach SGB VIII. Dabei wird das städtische Budget möglichst nicht überschritten.

<b>Kennzahlen:</b>	<b>Einheit</b>	<b>Berechnung</b>	<b>Ergebnis 2019</b>	<b>Ergebnis 2020</b>	<b>Ergebnis 2021</b>	<b>Ansatz 2022</b>	<b>Ergebnis 2022</b>	<b>Ansatz 2023</b>
(a) Anteil Hilfe zur Erziehung (HzE) ambulant an allen HzE	%	Anzahl Hilfen ambulant/ Anzahl Hilfen gesamt	58%	56%	55%	56%	54%	56%
(a) Anteil HzE stationär an allen HzE	%	Anzahl Hilfen stationär/ Anzahl Hilfen gesamt	42%	44%	45%	44%	46%	44%
(b) Anteil HzE in § 33 (Vollzeitpflege) an allen stationären HzE	%	Anzahl Hilfen § 33/ Anzahl Hilfen stationär	43%	36%	39%	35%	38%	35%
(b) Anteil HzE in § 34 (Heimerziehung, sonstige betreute Wohnformen) an allen stationären HzE	%	Anzahl Hilfen § 34/ Anzahl Hilfen stationär	44%	53%	48%	47%	45%	48%
(c) HzE pro 1.000 Einwohner*innen U21	Anz.	Anzahl Hilfen/ 1.000 Einwohner*innen U21	39,13	45,88	45,78	46,24	44,61	46,88
(d) Transferaufwendungen für HzE pro Einwohner*innen U21	€	Transferaufwendungen HzE/ Einwohner*innen U21	626,56	712,74	752,67	691,39	681,09	698,83
(d) Transferaufwendungen für HzE ambulant pro Einwohner*innen U21	€	Transferaufwendungen HzE ambulant/ Einwohner*innen U21	121,08	132,20	129,12	142,17	130,64	145,54
(d) Transferaufwendungen für HzE stationär pro Einwohner*innen U21	€	Transferaufwendungen HzE stationär/ Einwohner*innen U21	505,48	580,55	623,55	549,21	625,97	553,29

<b>Kennzahlen:</b>	<b>Einheit</b>	<b>Berechnung</b>	<b>Ergebnis 2019</b>	<b>Ergebnis 2020</b>	<b>Ergebnis 2021</b>	<b>Ansatz 2022</b>	<b>Ergebnis 2022</b>	<b>Ansatz 2023</b>
(e) <b>Dichte der Leistungsbezieher*innen</b> (Kinder und Jugendliche, <b>nachfolgend LB</b> ) mit <b>Integrationshilfen nach §35a SGB VIII</b> in Schulen pro Einwohner*innen U 18	%	Anzahl LB §35a SGB VIII/ Anzahl Einwohner*innen U18	0,56%	0,53%	0,49%	0,58%	0,44%	0,61%
(e) Anteil <b>LB mit Integrationshilfen</b> in Schulen nach §35a SGB VIII	%	Anzahl LB I-hilfe §35a/ (LB I-Hilfe §35a+LB I-Hilfe SGB IX)	53,39%	50,70%	47,35%	50,00%	43,73%	50,00%

<b>Grundzahlen:</b>	<b>Einheit</b>	<b>Ergebnis 2019</b>	<b>Ergebnis 2020</b>	<b>Ergebnis 2021</b>	<b>Ansatz 2022</b>	<b>Ergebnis 2022</b>	<b>Ansatz 2023</b>
(a) Anzahl Hilfen gesamt	Anz.	1.560	1.859	1.871	1.890	1.861	1.916
(a) Anzahl Hilfen ambulant	Anz.	909	1.044	1.034	1.056	1.002	1.073
(b) Anzahl Hilfen stationär	Anz.	651	815	837	834	859	843
(b) Anzahl Hilfen nach § 33 (Vollzeitpflege)	Anz.	283	295	327	294	327	298
(b) Anzahl Hilfen nach § 34 (Heimerziehung, sonstige betreute Wohnformen)	Anz.	287	434	405	396	388	404
(c) Anzahl Einwohner*innen U21	Pers.	39.863	40.517	40.873	40.873	41.714	40.873
(d) Transferaufwendungen für HzE gesamt	€	24.976.527	28.878.100	30.763.945	28.259.010	28.411.090	28.563.310
(d) Transferaufwendungen für HzE ambulant	€	4.826.582	5.356.151	5.277.575	5.811.010	5.449.713	5.948.810
(d) Transferaufwendungen für HzE stationär	€	20.149.945	23.521.949	25.486.370	22.448.000	26.111.920	22.614.500
(e) LB mit Integrationshilfen in Schulen nach §35a SGB VIII	Pers.	189	181	170	200	157	210
(e) LB mit Integrationshilfen in Schulen nach SGB IX *	Pers.	165	176	189	200	202	210
(e) Anzahl Einwohner*innen U18	Pers.	33.567	34.193	34.585	34.585	35.469	34.585

\* siehe Produkt 1311140



<b>Ziele und Kennzahlen</b>	
Handlungsfeld:	Familiengerechte Stadt, Ausgeglichener Haushalt
Produkt:	<b>1.36.30.42 Andere Aufgaben Jugendhilfe</b>
Produktbereich:	36 Kinder-, Jugend- und Familienhilfe
Teilplan:	3630 Leistungen für junge Menschen und Familien
Produktverantwortlicher:	Herr Goldbach
Fachbereich:	55 - Jugend und Soziales
<b>Ziel operativ</b>	Der Kinderschutz ist gewährleistet. Transparenz über die Wahrnehmung des Schutzauftrages nach § 8a SGB VIII des Jugendamtes im politischen Raum.

<b>Kennzahlen:</b>	Einheit	Berechnung	Ergebnis 2019	Ergebnis 2020	Ergebnis 2021	Ansatz 2022	Ergebnis 2022	Ansatz 2023
Anzahl der Meldungen nach § 8a pro 1.000 Einwohner*innen U18	Anz.	Azahl der Meldungen nach §8a SGB VIII*1.000/ Einwohner*innen U18	28,30	32,05	29,49	34,70	30,59	36,14
Anzahl der Hilfefälle nach § 8a Meldungen pro 1.000 Einwohner*innen U18	Anz.	Anzahl der Hilfefälle nach §8a Meldungen*1.000/ Einwohner*innen U18	10,93	11,29	8,50	11,57	9,64	11,57

<b>Grundzahlen:</b>	Einheit		Ergebnis 2019	Ergebnis 2020	Ergebnis 2021	Ansatz 2022	Ergebnis 2022	Ansatz 2023
Anzahl der Meldungen nach § 8a SGB VIII	Anz.		950	1.096	1.020	1.200	1.085	1.250
Anzahl der Hilfefälle nach § 8a Meldungen	Anz.		367	386	294	400	342	400
Anzahl Einwohner*innen U18	Pers.		33.567	34.193	34.585	34.585	35.469	34.585

<b>Ziele und Kennzahlen</b>	
Handlungsfeld	Familiengerechte Stadt, Ausgeglichener Haushalt
Produkt	<b>1.36.50.40 Kindertagespflege § 22(1), § 22</b>
Produktbereich	36 Kinder-, Jugend- und Familienhilfe
Teilplan	3650 Tageseinrichtungen für Kinder
Produktverantwortlicher	Herr Hannusch
Fachbereich	55 Jugend und Soziales
<b>Ziel operativ</b>	Ziel ist es, ein ausreichendes Kindertagesbetreuungsangebot zu ermöglichen und die frühkindliche Bildung zu sichern. Dabei ist ein effizientes und wirtschaftliches Handeln unter Beachtung der fachlichen und gesetzlichen Erfordernisse zu berücksichtigen.

<b>Kennzahlen:</b>		<b>Berechnung</b>	<b>Ergebnis 2019</b>	<b>Ergebnis 2020</b>	<b>Ergebnis 2021</b>	<b>Ansatz 2022</b>	<b>Ergebnis 2022</b>	<b>Ansatz 2023</b>
<b>Zuschussbedarf für Kindertagespflege pro Platz</b>	€/Platz	Kindertagespflege/ Anzahl der betreuten Kinder in Kindertagespflege	5.109	5.399	8.762	9.037	7.933	8.662
<b>Anteil der Kinder in Kindertagespflege an der Gesamtzahl der Kinder in Kindertagesbetreuung (KiTa und Kindertagespflege)</b>	%	in Kindertagespflege/ Anzahl Kinder in Kindertagesbetreuung gesamt	9%	9%	6%	7%	7%	8%

<b>Grundzahlen:</b>	<b>Einheit</b>		<b>Ergebnis 2019</b>	<b>Ergebnis 2020</b>	<b>Ergebnis 2021</b>	<b>Ansatz 2022</b>	<b>Ergebnis 2022</b>	<b>Ansatz 2023</b>
Zuschussbedarf Kindertagespflege (Ergebnis nach interner Leistungsverrechnung)	€		3.065.133	3.395.898	3.829.014	4.970.542	4.038.029	5.630.210
Anzahl der betreuten Kinder in Kindertagespflege	Pers.		600	629	437	550	509	650
Anzahl der betreuten Kinder in Kindertageseinrichtungen	Pers.		6.453	6.553	6.834	7.114	6.788	7.284
Anzahl Kinder in Kindertagesbetreuung gesamt (KiTA und Kindertagespflege)	Pers.		7.053	7.182	7.271	7.664	7.297	7.934

<b>Ziele und Kennzahlen</b>	
Handlungsfeld	Familiengerechte Stadt, Ausgeglichener Haushalt
Produkt	<b>1.36.50.41 Tagesbetreuung für Kinder</b>
Produktbereich	36 Kinder-, Jugend- und Familienhilfe
Teilplan	3650 Tageseinrichtungen für Kinder
Produktverantwortlicher	Herr Hannusch
Fachbereich	55 Jugend und Soziales
<b>Ziel operativ</b>	Ziel ist es, ein ausreichendes Kindertagesbetreuungsangebot zu ermöglichen und die frühkindliche Bildung zu sichern. Dabei ist ein effizientes und wirtschaftliches Handeln unter Beachtung der fachlichen und gesetzlichen Erfordernisse zu berücksichtigen.

<b>Kennzahlen:</b>	<b>Einheit</b>	<b>Berechnung</b>	<b>Ergebnis 2019</b>	<b>Ergebnis 2020</b>	<b>Ergebnis 2021</b>	<b>Ansatz 2022</b>	<b>Ergebnis 2022</b>	<b>Ansatz 2023</b>
<b>Zuschussbedarf für Kindertageseinrichtungen pro Platz</b>	€/Platz	Zuschussbedarf für Kindertageseinrichtungen/ Anzahl der betreuten Kinder in Kindertageseinrichtungen	3.923	4.762	4.558	4.173	4.776	3.634
<b>Elternbeitragsquote für Kindertagesbetreuung in Kindertageseinrichtungen</b>	%	Elternbeiträge für die Kinderbetreuung in Kindertageseinrichtungen+Landeserstattungen für Elternbeiträge für beitragsfreie Jahre in Kindertageseinrichtungen/ Gesamtaufwendungen für die Kindertagesbetreuung in Kindertageseinrichtungen	14%	14%	11%	11%	12%	11%
<b>Anteil der Kinder in Kindertageseinrichtungen an der Gesamtzahl der Kinder in Kindertagesbetreuung</b>	%	Anzahl der betreuten Kinder in Kindertageseinrichtungen/ Anzahl der Kinder in Kindertagesbetreuung gesamt (KiTa und Kindertagespflege)	91%	91%	94%	93%	93%	92%

<b>Grundzahlen:</b>	<b>Einheit</b>		<b>Ergebnis 2019</b>	<b>Ergebnis 2020</b>	<b>Ergebnis 2021</b>	<b>Ansatz 2022</b>	<b>Ergebnis 2022</b>	<b>Ansatz 2023</b>
Zuschussbedarf für Kindertageseinrichtungen (Ergebnis nach interner Leistungsverrechnung)	€		25.313.421	31.204.930	31.147.087	29.683.737	32.420.141	26.471.734
Elternbeiträge für die Kinderbetreuung in Kindertageseinrichtungen	€		-6.735.222	-5.808.744	-3.816.851	-4.500.000	-4.810.786	-4.650.000
Landeserstattungen für Elternbeiträge für beitragsfreie Jahre in Kindertageseinrichtungen	€		-1.947.223	-3.943.519	-4.023.833	-3.943.519	-4.176.602	-3.943.519
Gesamtaufwendungen für die Kindertagesbetreuung in Kindertageseinrichtungen	€		61.993.817	70.025.298	73.471.664	74.432.137	76.752.468	77.131.134
Anzahl der betreuten Kinder in Kindertageseinrichtungen	Pers.		6.453	6.553	6.834	7.114	6.788	7.284
Anzahl der betreuten Kinder in Kindertagespflege	Pers.		600	629	437	550	509	650
Anzahl Kinder in Kindertagesbetreuung gesamt (Kindertageseinrichtungen und Kindertagespflege)	Pers.		7.053	7.182	7.271	7.664	7.297	7.934

<b>Ziele und Kennzahlen</b>	
Handlungsfeld	Attraktives Wohnangebot und - umfeld, Ausgeglichener Haushalt,
Produkt	<b>1.42.10.40 Betrieb eigener Sportstätten</b>
Produktbereich	42 Sportförderung
Teilplan	4210 Sportförderung
Produktverantwortlicher	Herr Raab
Fachbereich	SZS - Servicezentrum Sport
<b>Ziel operativ</b>	Die Förderung von Sport in Schulen, Vereinen und im Allgemeinen ist aufgrund der wichtigen Funktion im gesellschaftlichen Zusammenleben erstrebenswert. In allen Sportstätten ist eine Grundausstattung, insbesondere für den Schulsport, sicherzustellen.

<b>Kennzahlen:</b>	Einheit	Berechnung	Ergebnis 2019	Ergebnis 2020	Ergebnis 2021	Ansatz 2022	Ergebnis 2022	Ansatz 2023
Zuschussbedarf je Schüler	€	Zuschussbedarf/ Schüler	209	230	222	195	186	192
Zuschussbedarf je Einwohner	€	Zuschussbedarf/ Einwohner	31	34	33	29	27	29

<b>Grundzahlen:</b>	Einheit		Ergebnis 2019	Ergebnis 2020	Ergebnis 2021	Ansatz 2022	Ergebnis 2022	Ansatz 2023
Sportanlagen gesamt	Anz.		87	85	85	85	84	85
vereinseigene Sportanlagen	Anz.		67	65	65	65	65	65
Anzahl Sportvereine	Anz.		196	192	186	186	188	186
In Sportvereinen organisierte Mitglieder	Anz.		36.075	36.159	33.963	33.963	33.146	33.963
Schüleranzahl gesamt*	Anz.		29.116	28.938	28.938	29.371	28.992	29.513
Einwohner	Anz.		194.825	194.938	195.062	195.062	196.536	195.062
Zuschussbedarf	€		6.091.567	6.656.678	6.423.992	5.741.379	5.392.784	5.675.769

\*Schülerzahlen zum Stand 15.10. des Vorjahres für das laufende Schuljahr.

<b>Ziele und Kennzahlen</b>	
Handlungsfeld	Attraktives Wohnangebot und - umfeld, Ausgeglichener Haushalt,
Produkt	<b>1.52.10.40 Baurechtliche Verfahren</b>
Produktbereich	52 Bauen und Wohnen
Teilplan	5210 Bauordnung
Produktverantwortlicher	Frau Hammerschmidt
Fachbereich	61 Stadtentwicklung, -planung und Bauordnung
<b>Ziel operativ</b>	Die baurechtlichen Verfahren pro 1.000 Einwohner liegen bei rund 5. In der vergleichenden Betrachtung lassen sich daraus Rückschlüsse auf die Stärke der baulichen Entwicklung vor Ort ziehen.

<b>Kennzahlen:</b>	Einheit	Berechnung	Ergebnis 2019	Ergebnis 2020	Ergebnis 2021	Ansatz 2022	Ergebnis 2022	Ansatz 2023
Gesamtanzahl Verfahren pro 1.000 Einwohner	Anz.	Gesamtanzahl Verfahren/ (Einwohner*1000)	5,75	5,34	5,25	5,28	5,38	5,28
Einnahmen pro 1.000 Einwohner	€	Ordentliche Erträge insgesamt/ (Einwohner*1000)	-7.567	-6.642	-7.405	-6.588	-5.812	-6.593

<b>Grundzahlen:</b>	Einheit		Ergebnis 2019	Ergebnis 2020	Ergebnis 2021	Ansatz 2022	Ergebnis 2022	Ansatz 2023
Baugenehmigungsverfahren	Anz.		766	711	683	700	672	700
Ordentliche Erträge Baugenehmigungsverfahren	€		-1.448.392	-1.259.388	-1.414.016	-1.249.920	-1.100.277	-1.250.892
Ordnungsbehördliche Verfahren	Anz.		354	330	342	330	385	330
Ordentliche Erträge ordnungsbehördliche Verfahren	€		-25.921	-35.324	-30.511	-35.081	-41.956	-35.108
Gesamtanzahl Verfahren	Anz.		1.120	1.041	1.025	1.030	1.057	1.030
Ordentliche Erträge insgesamt	€		-1.474.313	-1.294.712	-1.444.527	-1.285.000	-1.142.233	-1.286.000
Einwohner	Anz.		194.825	194.938	195.062	195.062	196.536	195.062

<b>Ziele und Kennzahlen</b>	
Handlungsfeld	Ausgeglichener Haushalt
Produkt	<b>1.61.10.40 Gemeindesteuern</b>
Produktbereich	61 Allgemeine Finanzwirtschaft
Teilplan	6110 Allgemeine Finanzwirtschaft
Produktverantwortlicher	Herr Meilwes
Fachbereich	20 Fachbereich Finanzen und Controlling
<b>Ziel operativ</b>	Es sollte möglichst ein hoher Anteil an Steuererträgen im Verhältnis zu den Gesamterträgen erzielt werden, um die kommunale finanzielle Unabhängigkeit sicherstellen zu können.

<b>Kennzahlen:</b>	<b>Einheit</b>	<b>Berechnung</b>	<b>Ergebnis 2019</b>	<b>Ergebnis 2020</b>	<b>Ergebnis 2021</b>	<b>Ansatz 2022</b>	<b>Ergebnis 2022</b>	<b>Ansatz 2023</b>
Anteil Steuern* (o. Ausgleichsleistungen) v. ordentlichen Erträgen	%	Steuererträge/ Ordentliche Erträge	37,22%	34,60%	33,81%	33,13%	35,58%	34,91%

\*Steuerarten: Grundsteuer A+B, Gewerbesteuer, Gemeindeanteil Umsatzsteuer, Gemeindeanteil Einkommensteuer, Vergnügungssteuer, Hundesteuer, Steuer auf sexuelle Vergnügungen, Wettbürosteuer

<b>Grundzahlen:</b>	<b>Einheit</b>	<b>Ergebnis 2019</b>	<b>Ergebnis 2020</b>	<b>Ergebnis 2021</b>	<b>Ansatz 2022</b>	<b>Ergebnis 2022</b>	<b>Ansatz 2023</b>
Steuererträge	€	-271.944.054	-261.167.001	-259.902.844	-260.309.344	-304.107.771	-273.610.466
Ordentliche Erträge gesamtstädtisch	€	-730.676.286	-754.765.599	-768.790.417	-785.692.775	-854.668.669	-783.703.388
Gewerbesteueraufkommen*	€	-113.448.742	-104.672.451	-101.698.591	-101.000.000	-143.184.400	-109.000.000
Grundsteuer A	€	-98.750	-96.932	-97.353	-98.000	-98.927	-98.000
Grundsteuer B	€	-48.869.725	-49.236.124	-49.201.021	-49.400.000	-49.419.436	-49.600.000
Gemeindeanteil Einkommenssteuer	€	-80.956.633	-77.340.983	-82.066.447	-82.889.831	-84.225.190	-87.427.983
Gemeindeanteil Umsatzsteuer	€	-21.333.102	-23.401.263	-22.873.480	-19.491.513	-20.190.586	-20.054.483
Vergnügungssteueraufkommen	€	-5.219.145	-4.418.244	-2.104.839	-5.400.000	-5.037.091	-5.400.000
Hundesteuer	€	-1.746.670	-1.764.199	-1.808.251	-1.770.000	-1.823.319	-1.770.000
Steuer auf sexuelle Vergnügungen	€	-29.814	-5.451	-7.014	-20.000	-15.471	-20.000
Wettbürosteuer	€	-241.473	-231.353	-45.848	-240.000	-113.351	-240.000
Hebesatz Gewerbesteuer	Punkte	520	520	520	520	520	520
Hebesatz Grundsteuer B	Punkte	750	750	750	750	750	750

\*in 2020 inkl. Gewerbesteuerausgleichszahlung, eigentliches Gewerbesteueraufkommen während der Pandemie: 68,4 Mio. €



<b>Ziele und Kennzahlen</b>	
Handlungsfeld	Ausgeglichener Haushalt
Produkt	<b>1.61.10.43 Zinsen Liquiditätskredite</b>
Produktbereich	61 Allgemeine Finanzwirtschaft
Teilplan	6110 Allgemeine Finanzwirtschaft
Produktverantwortlicher	Herr Neuhäuser
Fachbereich	20 - Finanzen und Controlling
<b>Ziel operativ</b>	Im Rahmen des Schuldenmanagements erfolgt die Aufnahme von Liquiditätskrediten unter Berücksichtigung von Sparsamkeit und Wirtschaftlichkeit. Der geplante Zinsaufwand soll nicht überschritten werden.

<b>Kennzahlen:</b>	Einheit	Berechnung	Ergebnis 2019	Ergebnis 2020	Ergebnis 2021	Ansatz 2022	Ergebnis 2022	Ansatz 2023
Zinsaufwandsquote	%	Zinsaufwendungen/ Gesamtaufwendungen	1,88%	1,67%	1,46%	1,62%	1,19%	1,67%
Zinsaufwendungen je Einwohner	€	Zinsaufwendungen/ Einwohner	71	66	60	68	52	70

<b>Grundzahlen:</b>	Einheit		Ergebnis 2019	Ergebnis 2020	Ergebnis 2021	Ansatz 2022	Ergebnis 2022	Ansatz 2023
Zinsaufwendungen Liquiditätskredite	€		13.790.245	12.861.836	11.662.106	13.200.000	10.255.294	13.600.000
Gesamtaufwand Stadt Hagen	€		733.182.464	769.439.233	800.209.723	812.757.185	859.365.719	813.639.644
Einwohnerzahl	Pers.		194.825	194.938	195.062	195.062	196.536	195.062

## Nicht korrigierte Prüfungsdifferenzen

### Jahresabschluss und Lagebericht für das Haushaltsjahr 2022

Die Auswirkungen der nicht korrigierten Prüfungsdifferenzen im Jahresabschluss und der nicht korrigierten Angaben im Lagebericht sind nach unserer Auffassung sowohl einzeln als auch insgesamt unwesentlich.

Hagen, den 24. August 2023

Hagen, den 24. August 2023



---

Erik O. Schulz  
Oberbürgermeister

Christoph Gerbersmann  
Stadtkämmerer

Prüffeld	Frage/Prüfungsfeststellung	Anmerkung 14	Auswirkung auf Ergebnisrechnung + Verbesserung - Verschlechterung	Stellungnahme 20
Instandhaltungsrückstellungen Straßen	Zum Jahresabschluss 2017 wurden diverse Rückstellungen für unterlassene Instandhaltungen bei einer Vielzahl von Straßen gebildet. Da der gesetzlich vorgegebene Umsetzungszeitraum (4 Jahre, bei besonderen Umständen auch 5 Jahre) überschritten wurde, sind die Rückstellungen aufzulösen und eine Abwertung der betroffenen Straßen zu prüfen. Nach Auskunft vom WBH sind zum Stand 31.12.2022 mit Ausnahme von zwei Straßen, Georg- und Albrechtstraße, für die im Juli 2023 Submissionen durchgeführt wurden, noch keine Maßnahmen zur Abarbeitung der Instandhaltungsrückstellungen getroffen worden. Auch sind bisher keine Planungen für 2023 ff zur Umsetzung der noch anstehenden Rückstellungsmaßnahmen (betroffen sind weitere neun Straßen) durch den WBH erfolgt.	Korrektur in 2022	1.024.296,48	Die Maßnahmen werden noch umgesetzt. Albrechtstraße und Georgstraße bereits ausgeschrieben. Abarbeitung der Rückstellungsmaßnahmen durch Hochwasserkatastrophe abrupt beendet. Die prioritäre Wiederherstellung der Hochwasserschäden hat dazu geführt das die Maßnahmen bisher noch nicht umgesetzt wurden.
Instandhaltungsrückstellungen Gebäude	Für den Hohenhof wurde zum 31.12.2017 eine Rückstellung zur Beseitigung diverser Mängel mit einem Volumen von 406.829 € eingestellt. Mittlerweile ist der gesetzlich zur Verfügung stehende Zeitraum zur Umsetzung dieser Maßnahmen überschritten (4 Jahre). Bei besonderen Gegebenheiten wie z. B. Corona oder das Hochwasser in 2021 kann der Zeitraum auf 5 Jahre ausgeweitet werden. Auch dieser Zeitraum ist zum Stichtag 31.12.2022 abgelauten. Insofern ist die noch vorhandene Rückstellung aufzulösen und eine mögliche Abwertung des Gebäudes als außerplanmäßige Abschreibung zu verbuchen.	Korrektur in 2022	113.398,01	Die Maßnahme wird laufend umgesetzt. Bis Juni 2023 sind weitere Rechnungen € 23.205,00 eingegangen. Verzögerungen bei der Umsetzung sind durch die prioritäre Wiederherstellung der Hochwasserschäden entstanden.
		Korrektur in 2022	-113.398,01	

<b>1</b>	<b>Produktrahmen Stadt Hagen</b>	<b>2</b>
1.11	Innere Verwaltung	7
1.12	Sicherheit und Ordnung	91
1.21	Schulträgeraufgaben	131
1.25	Kultur	215
1.31	Soziale Leistungen	252
1.36	Kinder-, Jugend- und Familienhilfe	292
1.41	Gesundheitsdienste	327
1.42	Sportförderung	344
1.51	Räumliche Planung und Entwicklung	359
1.52	Bauen und Wohnen	377
1.53	Ver- und Entsorgung	392
1.54	Verkehrsflächen und -anlagen, ÖPNV	412
1.55	Natur- und Landschaftspflege	466
1.56	Umweltschutz	488
1.57	Wirtschaft und Tourismus	501
1.61	Allgemeine Finanzwirtschaft	518
1.71	Stiftungen	531

# Jahresabschluss 2022

verantwortlich:  
VB 2 Chr. Gerbersmann

Ergebnisrechnung		Ergebnis 2021	Fortgeschriebener Ansatz des Haushaltjahres 2022	davon Ermächtigungsübertragungen aus dem Vorjahr 2021	Ist-Ergebnis des Haushaltjahres 2022	Vergleich Ansatz/Ist (Sp.2 ./ Sp.4) 2022	Ermächtigungsübertragung in das Folgejahr 2023
1	Steuern und ähnliche Abgaben	-268.868.599,93	-270.069.495,00		-315.281.457,87	<b>-45.211.962,87</b>	
2	+ Zuwendungen und allgemeine Umlagen	-282.489.996,61	-307.881.299,17		-315.734.625,55	<b>-7.853.326,38</b>	
3	+ Sonstige Transfererträge	-6.032.639,23	-7.752.100,00		-8.326.896,38	<b>-574.796,38</b>	
4	+ Öffentlich-rechtliche Leistungsentgelte	-68.502.352,63	-72.876.655,00		-72.362.028,65	<b>514.626,35</b>	
5	+ Privatrechtliche Leistungsentgelte	-4.779.545,47	-5.463.087,00		-5.406.620,81	<b>56.466,19</b>	
6	+ Kostenerstattungen und Kostenumlagen	-100.399.504,26	-88.584.926,26		-99.937.540,96	<b>-11.352.614,70</b>	
7	+ Sonstige ordentliche Erträge	-37.091.569,69	-32.159.862,53		-41.532.668,25	<b>-9.372.805,72</b>	
8	+ Aktivierte Eigenleistungen	-626.209,49	-905.349,84		-725.198,41	<b>180.151,43</b>	
9	+/- Bestandsveränderungen						
<b>10</b>	<b>= Ordentliche Erträge</b>	<b>-768.790.417,31</b>	<b>-785.692.774,80</b>		<b>-859.307.036,88</b>	<b>-73.614.262,08</b>	
11	- Personalaufwendungen	185.251.132,58	188.702.764,86		199.690.149,27	<b>10.987.384,41</b>	
12	davon Personalaufwand Aktive	164.229.436,97	167.895.964,86		174.731.503,80	<b>6.835.538,94</b>	
13	davon Personalarückstellungen	21.021.695,61	20.806.800,00		24.958.645,47	<b>4.151.845,47</b>	
14	- Versorgungsaufwendungen	21.845.662,59	23.630.500,00		24.518.251,92	<b>887.751,92</b>	
15	- Aufwendungen für Sach- und Dienstleistungen	145.031.739,01	159.233.163,58	9.997.046,00	157.915.220,72	<b>-1.317.942,86</b>	
16	- Bilanzielle Abschreibungen	43.209.092,33	44.552.402,00		43.626.671,63	<b>-925.730,37</b>	
17	- Transferaufwendungen	283.322.541,88	290.994.685,00		303.012.522,01	<b>12.017.837,01</b>	25.000,00
18	- Sonstige ordentliche Aufwendungen	107.834.336,61	100.231.142,52		118.920.367,26	<b>18.689.224,74</b>	
<b>19</b>	<b>= Ordentliche Aufwendungen</b>	<b>786.494.505,00</b>	<b>807.344.657,96</b>	<b>9.997.046,00</b>	<b>847.683.182,81</b>	<b>40.338.524,85</b>	<b>25.000,00</b>

# Jahresabschluss 2022

verantwortlich:  
VB 2 Chr. Gerbersmann



Ergebnisrechnung		Ergebnis 2021	Fortgeschriebener Ansatz des Haushaltjahres 2022	davon Ermächtigungsübertragungen aus dem Vorjahr 2021	Ist-Ergebnis des Haushaltjahres 2022	Vergleich Ansatz/Ist (Sp.2 ./ Sp.4) 2022	Ermächtigungsübertragung in das Folgejahr 2023
20	= <b>Ordentliches Ergebnis</b> (Zeilen 10 und 19)	17.704.087,69	21.651.883,16	9.997.046,00	-11.623.854,07	-33.275.737,23	25.000,00
21	+ Finanzerträge	-10.907.173,83	-13.065.107,00		-5.819.533,63	7.245.573,37	
22	- Zinsen und sonstige Finanzaufwendungen	13.715.217,83	15.409.573,00		11.762.196,41	-3.647.376,59	
23	= <b>Finanzergebnis</b> (Zeilen 21 und 22)	2.808.044,00	2.344.466,00		5.942.662,78	3.598.196,78	
24	= <b>Ergebnis der laufenden Verwaltungstätigkeit</b> (Zeilen 20 und 23)	20.512.131,69	23.996.349,16	9.997.046,00	-5.681.191,29	-29.677.540,45	25.000,00
25	+ Außerordentliche Erträge	-34.207.997,81	-27.940.168,50		-15.974.364,51	11.965.803,99	
26	- Außerordentliche Aufwendungen	15.289.575,72	12.024.241,50		14.583.476,08	2.559.234,58	
27	= <b>Außerordentliches Ergebnis</b> (Zeilen 25 und 26)	-18.918.422,09	-15.915.927,00		-1.390.888,43	14.525.038,57	
28	= <b>Jahresergebnis</b> (Zeilen 24 und 27)	1.593.709,60	8.080.422,16	9.997.046,00	-7.072.079,72	-15.152.501,88	5.000,00
29	- Globaler Minderaufwand						
30	= <b>Jahresergebnis nach Abzug globaler Minderaufwand</b> (Zeilen 28 und 29)	1.593.709,60	8.080.422,16	9.997.046,00	-7.072.079,72	-15.152.501,88	25.000,00

## Jahresabschluss 2022

verantwortlich:

VB 2 Chr. Gerbersmann

Finanzrechnung		<i>Ergebnis 2021</i>	<i>Fortgeschriebener Ansatz des Haushaltsjahres 2022</i>	<i>davon Ermächtigungsüber- tragungen aus dem Vorjahr 2021</i>	<i>Ist - Ergebnis des Haushaltsjahres 2022</i>	<i>Vergleich Ansatz / Ist (Sp. 4 ./Sp. 2) 2022</i>	<i>Ermächtigungsüber- tragungen in das Folgejahr 2023</i>
1	Steuern und ähnliche Abgaben	-265.625.694,02	-270.069.495,00		-306.819.697,69	<b>-36.750.202,69</b>	
2	+ Zuwendungen und allgemeine Umlagen	-261.789.613,76	-275.275.579,00		-289.942.919,30	<b>-14.667.340,30</b>	
3	+ Sonstige Transfereinzahlungen	-5.746.079,49	-7.752.100,00		-6.593.811,60	<b>1.158.288,40</b>	
4	+ Öffentlich-rechtliche Leistungsentgelte	-65.401.400,09	-68.665.561,00		-63.407.333,63	<b>5.258.227,37</b>	
5	+ Privatrechtliche Leistungsentgelte	-4.740.875,91	-5.463.087,00		-5.421.022,76	<b>42.064,24</b>	
6	+ Kostenerstattungen, Kostenumlagen	-100.421.507,76	-88.584.926,26		-98.161.841,05	<b>-9.576.914,79</b>	
7	+ Sonstige Einzahlungen	-25.470.171,08	-23.409.360,00		-30.180.498,38	<b>-6.771.138,38</b>	
8	+ Zinsen u. sonstige Finanzeinzahlungen	-16.443.016,09	-13.065.107,00		-5.848.985,93	<b>7.216.121,07</b>	
9	= <b>Einzahlungen aus laufender Verwaltungstätigkeit</b>	<b>-745.638.358,20</b>	<b>-752.285.215,26</b>		<b>-806.376.110,34</b>	<b>-54.090.895,08</b>	
10	- Personalauszahlungen	164.256.629,46	167.895.964,86		175.011.119,36	<b>7.115.154,50</b>	
11	- Versorgungsauszahlungen	28.437.341,93	24.230.500,00		26.608.814,57	<b>2.378.314,57</b>	
12	- Auszahlungen für Sach- und Dienstleistungen	131.439.542,42	148.410.235,82	11.426.668,24	147.232.216,37	<b>-1.178.019,45</b>	10.235.624,29
13	- Zinsen u. sonstige Finanzauszahlungen	14.443.033,30	15.409.573,00		12.275.571,73	<b>-3.134.001,27</b>	
14	- Transferauszahlungen	282.230.215,96	290.994.685,00		294.128.086,07	<b>3.133.401,07</b>	25.000,00
15	- Sonstige Auszahlungen	103.182.124,85	95.575.505,55		98.926.884,42	<b>3.351.378,87</b>	
16	= <b>Auszahlungen aus laufender Verwaltungstätigkeit</b>	<b>723.988.887,92</b>	<b>742.516.464,23</b>	<b>11.426.668,24</b>	<b>754.182.692,52</b>	<b>11.666.228,29</b>	<b>10.260.624,29</b>
17	= <b>Cash Flow aus laufender Verwaltungstätigkeit (Zeilen 9 u. 16)</b>	<b>-21.649.470,28</b>	<b>-9.768.751,03</b>	<b>11.426.668,24</b>	<b>-52.193.417,82</b>	<b>-42.424.666,79</b>	<b>10.260.624,29</b>
18	+ Zuwendungen für	-47.242.613,38	-69.725.077,00		-51.603.211,27	<b>18.121.865,73</b>	

# Jahresabschluss 2022

verantwortlich:  
VB 2 Chr. Gerbersmann

Finanzrechnung		<i>Ergebnis 2021</i>	<i>Fortgeschriebener Ansatz des Haushaltsjahres 2022</i>	<i>davon Ermächtigungsüber- tragungen aus dem Vorjahr 2021</i>	<i>Ist - Ergebnis des Haushaltsjahres 2022</i>	<i>Vergleich Ansatz / Ist (Sp. 4 ./Sp. 2) 2022</i>	<i>Ermächtigungsüber- tragungen in das Folgejahr 2023</i>
	Investitionsmaßnahmen						
19 +	Einzahlungen aus der Veräußerung von Sachanlagen	-1.218.413,21	-1.260.000,00		-2.864.097,48	<b>-1.604.097,48</b>	
20 +	Einzahlungen aus der Veräußerung von Finanzanlagen						
21 +	Einzahlungen aus Beiträgen u. ä. Entgelten	-1.180.690,61	-673.467,00		-126.369,41	<b>547.097,59</b>	
22 +	sonstige Investitionseinzahlungen	-424.514,67	-79.185,00		-178.320,32	<b>-99.135,32</b>	
<b>23 =</b>	<b>Einzahlungen aus Investitionstätigkeit</b>	<b>-50.066.231,87</b>	<b>-71.737.729,00</b>		<b>-54.771.998,48</b>	<b>16.965.730,52</b>	
24 -	Auszahlungen für den Erwerb von Grundstücken und Gebäuden	1.331.637,82	5.083.045,00	1.453.348,00	3.010.521,61	<b>-2.072.523,39</b>	2.442.537,00
25 -	Auszahlungen für Baumaßnahmen	23.448.093,83	91.697.997,00	35.709.246,00	34.383.218,79	<b>-57.314.778,21</b>	57.468.883,00
26 -	Auszahlungen für Erwerb von beweglichem Anlagevermögen	12.705.019,37	46.345.002,00	9.308.746,00	13.635.313,40	<b>-32.709.688,60</b>	24.351.119,00
27 -	Auszahlungen für den Erwerb von Finanzanlagen	690.297,57	2.140.000,00	2.140.000,00	13.870,00	<b>-2.126.130,00</b>	
28 -	Auszahlungen für Erwerb von aktivierbaren Zuwendungen	217.482,50	22.978.084,00	13.475.762,00	701.594,96	<b>-22.276.489,04</b>	12.697.928,00
29 -	Sonstige Investitionsauszahlungen	3.019.697,42			3.235,35	<b>3.235,35</b>	
<b>30 =</b>	<b>Auszahlungen aus Investitionstätigkeiten</b>	<b>41.412.228,51</b>	<b>168.244.128,00</b>	<b>62.087.102,00</b>	<b>51.747.754,11</b>	<b>-116.496.373,89</b>	<b>96.960.467,00</b>
<b>31 =</b>	<b>Saldo aus Investitionstätigkeit (Zeilen 23 und 30)</b>	<b>-8.654.003,36</b>	<b>96.506.399,00</b>	<b>62.087.102,00</b>	<b>-3.024.244,37</b>	<b>-99.530.643,37</b>	<b>96.960.467,00</b>
<b>32 =</b>	<b>Finanzmittelüberschuss / - fehlbetrag (Zeilen 17 und 31)</b>	<b>-30.303.473,64</b>	<b>86.737.647,97</b>	<b>73.513.770,24</b>	<b>-55.217.662,19</b>	<b>-141.955.310,16</b>	<b>107.221.091,29</b>



## Jahresabschluss 2022

verantwortlich:

VB 2 Chr. Gerbersmann

Finanzrechnung		<i>Ergebnis 2021</i>	<i>Fortgeschriebener Ansatz des Haushaltsjahres 2022</i>	<i>davon Ermächtigungsüber- tragungen aus dem Vorjahr 2021</i>	<i>Ist - Ergebnis des Haushaltsjahres 2022</i>	<i>Vergleich Ansatz / Ist (Sp. 4 ./Sp. 2) 2022</i>	<i>Ermächtigungsüber- tragungen in das Folgejahr 2023</i>
33 +	Einzahlungen aus der Aufnahme und durch Rückflüsse von Krediten für Investitionen und diesen wirtschaftlich gleichkommenden Rechtsverhältnissen	-1.058.500,00	-32.121.788,00		-42.775.968,09	<b>-10.654.180,09</b>	
34 +	Einzahlungen aus der Aufnahme und durch Rückflüsse von Krediten zur Liquiditätssicherung	-941.600.000,00			-1.005.586.493,29	<b>-1.005.586.493,29</b>	
35 -	Auszahlungen für die Tilgung und Gewährung von Krediten für Investitionen und diesen wirtschaftlich gleichkommenden Rechtsverhältnissen	8.116.849,69	7.676.744,00		49.936.476,93	<b>42.259.732,93</b>	
36 -	Auszahlungen für die Tilgung und Gewährung von Krediten zur Liquiditätssicherung	961.458.500,00	11.221.166,27		1.055.840.000,00	<b>1.044.618.833,73</b>	
37 =	<b>Saldo aus Finanzierungstätigkeit</b>	<b>26.916.849,69</b>	<b>-13.223.877,73</b>		<b>57.414.015,55</b>	<b>70.637.893,28</b>	
38 =	<b>Änderung des Bestands an eigenen Finanzmitteln</b> (Zeilen 32 und 37)	<b>-3.386.623,95</b>	<b>73.513.770,24</b>	<b>73.513.770,24</b>	<b>2.196.353,36</b>	<b>-71.317.416,88</b>	<b>107.221.091,29</b>
39 +	Anfangsbestand an eigenen Finanzmitteln	<b>-3.274.402,65</b>			<b>-8.722.090,84</b>	<b>-8.722.090,84</b>	
40 +	Bestand an fremden Finanzmitteln	<b>-2.061.064,24</b>			<b>-1.210.976,91</b>	<b>-1.210.976,91</b>	
41 =	<b>Liquide Mittel</b> (Zeilen 38, 39 und 40)	<b>-8.722.090,84</b>	<b>73.513.770,24</b>	<b>73.513.770,24</b>	<b>-7.736.714,39</b>	<b>-81.250.484,63</b>	<b>107.221.091,29</b>

<b>1.11</b>	<b>Innere Verwaltung</b>	<b>8</b>
1.11.10	Politische Gremien	13
1.11.11	Verwaltungssteuerung/Presse/Öff.arbeit	19
1.11.12	Besondere Dienste für Gesamtverwaltung	24
1.11.13	Prüfungen	29
1.11.14	Personal- und Organisationsmanagement	34
1.11.16	IT und Zentrale Dienste	41
1.11.18	Rechtsangelegenheiten	58
1.11.20	Finanzmanagement	63
1.11.23	Verwaltung der Liegenschaften	69
1.11.27	Fahrzeuge	78
1.11.30	Gebäudewirtschaft	84

**Jahresabschluss 2022**
**1.11 Innere Verwaltung**

 verantwortlich:  
**OB Erik O. Schulz**

Teilergebnisrechnung		<i>Ergebnis 2021</i>	<i>Fortgeschriebener Ansatz des Haushaltjahres 2022</i>	<i>davon Ermächtigungs- übertragungen aus dem Vorjahr 2021</i>	<i>Ist-Ergebnis des Haushaltjahres 2022</i>	<i>Vergleich Ansatz/Ist (Sp.2 ./ Sp.4) 2022</i>	<i>Ermächtigungs- übertragung in das Folgejahr 2023</i>
1	Steuern und ähnliche Abgaben						
2	+ Zuwendungen und allgemeine Umlagen	-19.666.958,51	-31.457.902,17		-27.805.357,76	<b>3.652.544,41</b>	
3	+ Sonstige Transfererträge	-643.296,61			-182.587,34	<b>-182.587,34</b>	
4	+ Öffentlich-rechtliche Leistungsentgelte	-579.037,09	-575.700,00		-295.726,54	<b>279.973,46</b>	
5	+ Privatrechtliche Leistungsentgelte	-4.012.710,20	-4.149.100,00		-4.237.491,32	<b>-88.391,32</b>	
6	+ Kostenerstattungen und Kostenumlagen	-15.069.215,13	-4.492.018,26		-7.448.590,32	<b>-2.956.572,06</b>	
7	+ Sonstige ordentliche Erträge	-10.012.079,76	-9.873.366,44		-10.089.541,23	<b>-216.174,79</b>	
8	+ Aktivierte Eigenleistungen	-514.696,42	-816.922,52		-552.481,81	<b>264.440,71</b>	
9	+/- Bestandsveränderungen						
<b>10</b>	<b>= Ordentliche Erträge</b>	<b>-50.497.993,72</b>	<b>-51.365.009,39</b>		<b>-50.611.776,32</b>	<b>753.233,07</b>	
11	- Personalaufwendungen	60.242.912,45	61.698.303,76		64.918.317,21	<b>3.220.013,45</b>	
12	<i>davon Personalaufwand Aktive</i>	53.614.957,85	56.167.692,00		57.135.043,05	<b>967.351,05</b>	
13	<i>davon Personalrückstellungen</i>	6.627.954,60	5.530.611,76		7.783.274,16	<b>2.252.662,40</b>	
14	- Versorgungsaufwendungen	21.845.662,59	23.630.500,00		24.518.251,92	<b>887.751,92</b>	
15	- Aufwendungen für Sach- und Dienstleistungen	37.331.167,24	59.594.799,58	9.997.046,00	52.470.354,79	<b>-7.124.444,79</b>	
16	- Bilanzielle Abschreibungen	19.217.050,91	21.250.249,00		19.939.130,38	<b>-1.311.118,62</b>	
17	- Transferaufwendungen	322.422,37	398.698,00		416.370,11	<b>17.672,11</b>	
18	- Sonstige ordentliche Aufwendungen	28.978.455,01	23.385.047,55		21.872.826,38	<b>-1.512.221,17</b>	
<b>19</b>	<b>= Ordentliche Aufwendungen</b>	<b>167.937.670,57</b>	<b>189.957.597,89</b>	<b>9.997.046,00</b>	<b>184.135.250,79</b>	<b>-5.822.347,10</b>	
<b>20</b>	<b>= Ordentliches Ergebnis (Zeilen 10 und 19)</b>	<b>117.439.676,85</b>	<b>138.592.588,50</b>	<b>9.997.046,00</b>	<b>133.523.474,47</b>	<b>-5.069.114,03</b>	
21	+ Finanzerträge	-119,44					
22	- Zinsen und ähnliche Aufwendungen	238.776,71			4.385,62	<b>4.385,62</b>	

**Jahresabschluss 2022**

**1.11 Innere Verwaltung**

verantwortlich:  
OB Erik O. Schulz



Teilergebnisrechnung		<i>Ergebnis 2021</i>	<i>Fortgeschriebener Ansatz des Haushaltjahres 2022</i>	<i>davon Ermächtigungs- übertragungen aus dem Vorjahr 2021</i>	<i>Ist-Ergebnis des Haushaltjahres 2022</i>	<i>Vergleich Ansatz/Ist (Sp.2 ./ Sp.4) 2022</i>	<i>Ermächtigungs- übertragung in das Folgejahr 2023</i>
23	= <b>Finanzergebnis</b> (Zeilen 21 und 22)	<b>238.657,27</b>			<b>4.385,62</b>	<b>4.385,62</b>	
24	= <b>Ergebnis der laufenden Verwaltungstätigkeit</b> (Zeilen 20 und 23)	<b>117.678.334,12</b>	<b>138.592.588,50</b>	<b>9.997.046,00</b>	<b>133.527.860,09</b>	<b>-5.064.728,41</b>	
25	+ Außerordentliche Erträge	-4.561.686,57	-5.829.250,00		-7.202.299,17	<b>-1.373.049,17</b>	
26	- Außerordentliche Aufwendungen	4.561.686,57	5.829.250,00		7.179.716,76	<b>1.350.466,76</b>	
27	= <b>Außerordentliches Ergebnis</b> (Zeilen 25 und 26)				<b>-22.582,41</b>	<b>-22.582,41</b>	
28	= <b>Ergebnis - vor Berücksichtigung der internen Leistungsbeziehungen</b> - (Zeilen 24 und 27)	<b>117.678.334,12</b>	<b>138.592.588,50</b>	<b>9.997.046,00</b>	<b>133.505.277,68</b>	<b>-5.087.310,82</b>	
29	+ Erträge aus internen Leistungsbeziehungen	-66.110.957,61	-69.432.162,20		-79.547.275,20	<b>-10.115.113,00</b>	
30	- Aufwendungen aus internen Leistungsbeziehungen	135.064,42	93.666,29		92.163,77	<b>-1.502,52</b>	
31	= <b>Ergebnis</b> (Zeilen 28, 29 und 30)	<b>51.702.440,93</b>	<b>69.254.092,59</b>	<b>9.997.046,00</b>	<b>54.050.166,25</b>	<b>-15.203.926,34</b>	
32	- Globaler Minderaufwand						
33	= <b>Teilergebnis nach Abzug globaler Minderaufwand</b> (Zeilen 31 und 32)	<b>51.702.440,93</b>	<b>69.254.092,59</b>	<b>9.997.046,00</b>	<b>54.050.166,25</b>	<b>-15.203.926,34</b>	

**Jahresabschluss 2022**
**1.11 Innere Verwaltung**

 verantwortlich:  
 OB Erik O. Schulz

Teilfinanzrechnung		<i>Ergebnis 2021</i>	<i>Fortgeschriebener Ansatz des Haushaltsjahres 2022</i>	<i>davon Ermächtigungsüber- tragungen aus dem Vorjahr 2021</i>	<i>Ist - Ergebnis des Haushaltsjahres 2022</i>	<i>Vergleich Ansatz / Ist (Sp. 4 ./Sp. 2) 2022</i>	<i>Ermächtigungsüber- tragungen in das Folgejahr 2023</i>
1	Steuern und ähnliche Abgaben						
2	+ Zuwendungen und allgemeine Umlagen	-3.680.575,11	-7.812.922,00		-3.135.887,85	<b>4.677.034,15</b>	
3	+ Sonstige Transfereinzahlungen	7.699,50			-260,00	<b>-260,00</b>	
4	+ Öffentlich-rechtliche Leistungsentgelte	-579.834,88	-575.700,00		-131.720,53	<b>443.979,47</b>	
5	+ Privatrechtliche Leistungsentgelte	-4.005.078,09	-4.149.100,00		-4.250.902,65	<b>-101.802,65</b>	
6	+ Kostenerstattungen, Kostenumlagen	-14.682.612,95	-4.492.018,26		-7.828.152,14	<b>-3.336.133,88</b>	
7	+ Sonstige Einzahlungen	-3.358.454,59	-3.211.660,00		-2.372.859,03	<b>838.800,97</b>	
8	+ Zinsen und sonstige Finanzeinzahlungen						
9	= <b>Einzahlungen aus laufender Verwaltungstätigkeit</b>	<b>-26.298.856,12</b>	<b>-20.241.400,26</b>		<b>-17.719.782,20</b>	<b>2.521.618,06</b>	
10	- Personalauszahlungen	53.632.783,98	56.167.692,00		57.255.774,03	<b>1.088.082,03</b>	
11	- Versorgungsauszahlungen	28.437.341,93	24.230.500,00		26.608.814,57	<b>2.378.314,57</b>	
12	- Auszahlungen für Sach- und Dienstleistungen	32.862.395,30	49.498.871,82	11.426.668,24	46.091.376,45	<b>-3.407.495,37</b>	10.235.624,29
13	- Zinsen und sonstige Finanzauszahlungen	47.795,09			195.390,70	<b>195.390,70</b>	
14	- Transferauszahlungen	304.546,45	398.698,00		415.038,69	<b>16.340,69</b>	
15	- Sonstige Auszahlungen	28.022.133,61	19.682.507,55		18.848.598,86	<b>-833.908,69</b>	
16	= <b>Auszahlungen aus laufender Verwaltungstätigkeit</b>	<b>143.306.996,36</b>	<b>149.978.269,37</b>	<b>11.426.668,24</b>	<b>149.414.993,30</b>	<b>-563.276,07</b>	<b>10.235.624,29</b>
17	= <b>Saldo aus laufender Verwaltungstätigkeit (Zeilen 9 und 16)</b>	<b>117.008.140,24</b>	<b>129.736.869,11</b>	<b>11.426.668,24</b>	<b>131.695.211,10</b>	<b>1.958.341,99</b>	<b>10.235.624,29</b>

**Jahresabschluss 2022**

**1.11 Innere Verwaltung**

verantwortlich:  
OB Erik O. Schulz



Teilfinanzrechnung		<i>Ergebnis 2021</i>	<i>Fortgeschriebener Ansatz des Haushaltsjahres 2022</i>	<i>davon Ermächtigungsüber- tragungen aus dem Vorjahr 2021</i>	<i>Ist - Ergebnis des Haushaltsjahres 2022</i>	<i>Vergleich Ansatz / Ist (Sp. 4 ./Sp. 2) 2022</i>	<i>Ermächtigungsüber- tragungen in das Folgejahr 2023</i>
1 +	<b>Investitionstätigkeit Einzahlungen</b> aus Zuwendungen für Investitionsmaßnahmen	-1.429.209,50	-4.739.675,00		-474.572,38	<b>4.265.102,62</b>	
2 +	aus der Veräußerung von Sachanlagen	-1.159.164,87	-1.000.000,00		-2.701.969,58	<b>-1.701.969,58</b>	
3 +	aus der Veräußerung von Finanzanlagen						
4 +	aus Beiträgen und Entgelten						
5 +	Sonstige Investitionseinzahlungen				-7.393,76	<b>-7.393,76</b>	
6 =	<b>Summe: (investive Einzahlungen)</b>	<b>-2.588.374,37</b>	<b>-5.739.675,00</b>		<b>-3.183.935,72</b>	<b>2.555.739,28</b>	
7 -	<b>Auszahlungen</b> für den Erwerb von Grundstücken/Gebäuden	1.177.580,10	4.518.505,00	1.441.705,00	2.750.080,43	<b>-1.768.424,57</b>	2.270.774,00
8 -	für Baumaßnahmen	622.340,56	586.709,00	501.709,00	146.909,97	<b>-439.799,03</b>	260.065,00
9 -	für den Erwerb von beweglichem Anlagevermögen	7.436.000,14	28.466.475,00	3.350.725,00	9.818.073,04	<b>-18.648.401,96</b>	11.417.511,00
10 -	für den Erwerb von Finanzanlagen	250.000,00	2.140.000,00	2.140.000,00		<b>-2.140.000,00</b>	
11 -	von aktivierbaren Zuwendungen	13.010,90					
12 -	Sonstige Investitionsauszahlungen						
13 =	<b>Summe: (investive Auszahlungen)</b>	<b>9.498.931,70</b>	<b>35.711.689,00</b>	<b>7.434.139,00</b>	<b>12.715.063,44</b>	<b>-22.996.625,56</b>	<b>13.948.350,00</b>
14 =	<b>Saldo der Investitionstätigkeit (Ein- ./ Auszahlung)</b>	<b>6.910.557,33</b>	<b>29.972.014,00</b>	<b>7.434.139,00</b>	<b>9.531.127,72</b>	<b>-20.440.886,28</b>	<b>13.948.350,00</b>



**Jahresabschluss 2022**

verantwortlich:

NN

**1.11 Innere Verwaltung**

1.11.10 Politische Gremien

Teilergebnisrechnung		<i>Ergebnis 2021</i>	<i>Fortgeschriebener Ansatz des Haushaltjahres 2022</i>	<i>davon Ermächtigungs- übertragungen aus dem Vorjahr 2021</i>	<i>Ist-Ergebnis des Haushaltjahres 2022</i>	<i>Vergleich Ansatz/Ist (Sp.2 ./ Sp.4) 2022</i>	<i>Ermächtigungs- übertragung in das Folgejahr 2023</i>
1	Steuern und ähnliche Abgaben						
2	+ Zuwendungen und allgemeine Umlagen	-15.477,68	-2.952,00		-22.938,97	<b>-19.986,97</b>	
3	+ Sonstige Transfererträge						
4	+ Öffentlich-rechtliche Leistungsentgelte						
5	+ Privatrechtliche Leistungsentgelte	-10,30			-1.383,20	<b>-1.383,20</b>	
6	+ Kostenerstattungen und Kostenumlagen	-926,59					
7	+ Sonstige ordentliche Erträge	-25.140,78	-35.550,24		-31.375,24	<b>4.175,00</b>	
8	+ Aktivierte Eigenleistungen						
9	+/- Bestandsveränderungen						
<b>10</b>	<b>= Ordentliche Erträge</b>	<b>-41.555,35</b>	<b>-38.502,24</b>		<b>-55.697,41</b>	<b>-17.195,17</b>	
11	- Personalaufwendungen	1.304.068,72	1.343.336,28		1.301.886,40	<b>-41.449,88</b>	
12	<i>davon Personalaufwand Aktive</i>	1.031.017,09	1.050.968,88		1.022.051,69	<b>-28.917,19</b>	
13	<i>davon Personalarückstellungen</i>	273.051,63	292.367,40		279.834,71	<b>-12.532,69</b>	
14	- Versorgungsaufwendungen						
15	- Aufwendungen für Sach- und Dienstleistungen	66.276,96	157.288,00		26.348,28	<b>-130.939,72</b>	
16	- Bilanzielle Abschreibungen	2.595,10	3.904,00		3.905,00	<b>1,00</b>	
17	- Transferaufwendungen	155.347,50	155.247,00		170.885,06	<b>15.638,06</b>	
18	- Sonstige ordentliche Aufwendungen	2.055.289,32	2.259.189,00		2.169.310,70	<b>-89.878,30</b>	
<b>19</b>	<b>= Ordentliche Aufwendungen</b>	<b>3.583.577,60</b>	<b>3.918.964,28</b>		<b>3.672.335,44</b>	<b>-246.628,84</b>	
<b>20</b>	<b>= Ordentliches Ergebnis (Zeilen 10 und 19)</b>	<b>3.542.022,25</b>	<b>3.880.462,04</b>		<b>3.616.638,03</b>	<b>-263.824,01</b>	
21	+ Finanzerträge						
22	- Zinsen und ähnliche Aufwendungen						



**Jahresabschluss 2022**

verantwortlich:

NN

**1.11 Innere Verwaltung**

1.11.10 Politische Gremien

Teilergebnisrechnung		<i>Ergebnis 2021</i>	<i>Fortgeschriebener Ansatz des Haushaltjahres 2022</i>	<i>davon Ermächtigungs- übertragungen aus dem Vorjahr 2021</i>	<i>Ist-Ergebnis des Haushaltjahres 2022</i>	<i>Vergleich Ansatz/Ist (Sp.2 ./ Sp.4) 2022</i>	<i>Ermächtigungs- übertragung in das Folgejahr 2023</i>
23	= <b>Finanzergebnis</b> (Zeilen 21 und 22)						
24	= <b>Ergebnis der laufenden Verwaltungstätigkeit</b> (Zeilen 20 und 23)	<b>3.542.022,25</b>	<b>3.880.462,04</b>		<b>3.616.638,03</b>	<b>-263.824,01</b>	
25	+ Außerordentliche Erträge						
26	- Außerordentliche Aufwendungen						
27	= <b>Außerordentliches Ergebnis</b> (Zeilen 25 und 26)						
28	= <b>Ergebnis - vor Berücksichtigung der internen Leistungsbeziehungen</b> - (Zeilen 24 und 27)	<b>3.542.022,25</b>	<b>3.880.462,04</b>		<b>3.616.638,03</b>	<b>-263.824,01</b>	
29	+ Erträge aus internen Leistungsbeziehungen	-57.547,63	-83.230,49		-82.228,84	<b>1.001,65</b>	
30	- Aufwendungen aus internen Leistungsbeziehungen	515.928,17	561.324,31		551.895,71	<b>-9.428,60</b>	
31	= <b>Ergebnis</b> (Zeilen 28, 29 und 30)	<b>4.000.402,79</b>	<b>4.358.555,86</b>		<b>4.086.304,90</b>	<b>-272.250,96</b>	
32	- Globaler Minderaufwand						
33	= <b>Teilergebnis nach Abzug globaler Minderaufwand</b> (Zeilen 31 und 32)	<b>4.000.402,79</b>	<b>4.358.555,86</b>		<b>4.086.304,90</b>	<b>-272.250,96</b>	

**Jahresabschluss 2022**

verantwortlich:

NN

**1.11 Innere Verwaltung**

1.11.10 Politische Gremien

Teilfinanzrechnung		<i>Ergebnis 2021</i>	<i>Fortgeschriebener Ansatz des Haushaltsjahres 2022</i>	<i>davon Ermächtigungsüber- tragungen aus dem Vorjahr 2021</i>	<i>Ist - Ergebnis des Haushaltsjahres 2022</i>	<i>Vergleich Ansatz / Ist (Sp. 4 ./Sp. 2) 2022</i>	<i>Ermächtigungsüber- tragungen in das Folgejahr 2023</i>
1	Steuern und ähnliche Abgaben						
2	+ Zuwendungen und allgemeine Umlagen	-634,56			-364,11	-364,11	
3	+ Sonstige Transfereinzahlungen						
4	+ Öffentlich-rechtliche Leistungsentgelte						
5	+ Privatrechtliche Leistungsentgelte	-1.660,30			-6.979,20	-6.979,20	
6	+ Kostenerstattungen, Kostenumlagen	-926,59					
7	+ Sonstige Einzahlungen	-2.259,92			-2.627,75	-2.627,75	
8	+ Zinsen und sonstige Finanzeinzahlungen						
9	= <b>Einzahlungen aus laufender Verwaltungstätigkeit</b>	<b>-5.481,37</b>			<b>-9.971,06</b>	<b>-9.971,06</b>	
10	- Personalauszahlungen	1.031.017,09	1.050.968,88		1.022.051,69	-28.917,19	
11	- Versorgungsauszahlungen						
12	- Auszahlungen für Sach- und Dienstleistungen	49.000,95	157.288,00		57.846,28	-99.441,72	
13	- Zinsen und sonstige Finanzauszahlungen						
14	- Transferauszahlungen	143.135,02	155.247,00		178.996,07	23.749,07	
15	- Sonstige Auszahlungen	2.166.104,81	2.259.189,00		2.132.636,16	-126.552,84	
16	= <b>Auszahlungen aus laufender Verwaltungstätigkeit</b>	<b>3.389.257,87</b>	<b>3.622.692,88</b>		<b>3.391.530,20</b>	<b>-231.162,68</b>	
17	= <b>Saldo aus laufender Verwaltungstätigkeit (Zeilen 9 und 16)</b>	<b>3.383.776,50</b>	<b>3.622.692,88</b>		<b>3.381.559,14</b>	<b>-241.133,74</b>	

**Jahresabschluss 2022**

verantwortlich:  
NN

**1.11 Innere Verwaltung**

1.11.10 Politische Gremien



Teilfinanzrechnung		Ergebnis 2021	Fortgeschriebener Ansatz des Haushaltsjahres 2022	davon Ermächtigungsüber- tragungen aus dem Vorjahr 2021	Ist - Ergebnis des Haushaltsjahres 2022	Vergleich Ansatz / Ist (Sp. 4 ./Sp. 2) 2022	Ermächtigungsüber- tragungen in das Folgejahr 2023
1	+ <b>Investitionstätigkeit Einzahlungen</b> aus Zuwendungen für Investitionsmaßnahmen						
2	+ aus der Veräußerung von Sachanlagen						
3	+ aus der Veräußerung von Finanzanlagen						
4	+ aus Beiträgen und Entgelten						
5	+ Sonstige Investitionseinzahlungen						
6	= <b>Summe: (investive Einzahlungen)</b>						
7	- <b>Auszahlungen</b> für den Erwerb von Grundstücken/Gebäuden						
8	- für Baumaßnahmen						
9	- für den Erwerb von beweglichem Anlagevermögen	14.268,10	27.000,00		1.099,00	-25.901,00	
10	- für den Erwerb von Finanzanlagen						
11	- von aktivierbaren Zuwendungen						
12	- Sonstige Investitionsauszahlungen						
13	= <b>Summe: (investive Auszahlungen)</b>	14.268,10	27.000,00		1.099,00	-25.901,00	
14	= <b>Saldo der Investitionstätigkeit (Ein- ./ Auszahlung)</b>	14.268,10	27.000,00		1.099,00	-25.901,00	

		Investitionsmaßnahmen unterhalb der festgesetzten Wertgrenzen	Ergebnis 2021	Fortgeschriebe- ner Ansatz 2022	Ist-Ergebnis 2022	Vergleich Ist ./.. Ansatz 2022
1	+	Summe der investiven Einzahlungen				
2	-	Summe der investiven Auszahlungen	14.268,10	27.000,00	1.099,00	-25.901,00
3	=	<b>Saldo: (Einzahlungen ./.. Auszahlungen)</b>	<b>14.268,10</b>	<b>27.000,00</b>	<b>1.099,00</b>	<b>-25.901,00</b>

**Jahresabschluss 2022**

**1.11 Innere Verwaltung**

verantwortlich:

1.11.11 Verwaltungssteuerung/Presse/Öff.arbeit

NN

1.11.11 Verwaltungssteuerung/Presse/Öff.arbeit

19

**Jahresabschluss 2022**

verantwortlich:  
NN

**1.11 Innere Verwaltung**  
1.11.11 Verwaltungssteuerung/Presse/Öff.arbeit



Teilergebnisrechnung		Ergebnis 2021	Fortgeschriebener Ansatz des Haushaltjahres 2022	davon Ermächtigungs- übertragungen aus dem Vorjahr 2021	Ist-Ergebnis des Haushaltjahres 2022	Vergleich Ansatz/Ist (Sp.2 ./ Sp.4) 2022	Ermächtigungs- übertragung in das Folgejahr 2023
1	Steuern und ähnliche Abgaben						
2	+ Zuwendungen und allgemeine Umlagen	-901.221,12	-15.000,00		-2.127.553,47	<b>-2.112.553,47</b>	
3	+ Sonstige Transfererträge						
4	+ Öffentlich-rechtliche Leistungsentgelte						
5	+ Privatrechtliche Leistungsentgelte	-2.615,80	-11.350,00		-5.374,00	<b>5.976,00</b>	
6	+ Kostenerstattungen und Kostenumlagen	-5.105,70	-4.000,00		-4.048,09	<b>-48,09</b>	
7	+ Sonstige ordentliche Erträge	-28.796,49	-44.438,56		-49.740,54	<b>-5.301,98</b>	
8	+ Aktivierte Eigenleistungen						
9	+/- Bestandsveränderungen						
<b>10</b>	<b>= Ordentliche Erträge</b>	<b>-937.739,11</b>	<b>-74.788,56</b>		<b>-2.186.716,10</b>	<b>-2.111.927,54</b>	
11	- Personalaufwendungen	3.091.868,03	3.277.403,35		3.755.086,01	<b>477.682,66</b>	
12	davon Personalaufwand Aktive	2.745.193,19	2.911.946,59		3.277.386,50	<b>365.439,91</b>	
13	davon Personalarückstellungen	346.674,84	365.456,76		477.699,51	<b>112.242,75</b>	
14	- Versorgungsaufwendungen						
15	- Aufwendungen für Sach- und Dienstleistungen	923.453,91	87.000,00		1.646.607,92	<b>1.559.607,92</b>	
16	- Bilanzielle Abschreibungen	136,51	55,00			<b>-55,00</b>	
17	- Transferaufwendungen	23.600,00	71.000,00		70.100,00	<b>-900,00</b>	
18	- Sonstige ordentliche Aufwendungen	290.403,66	366.940,00		385.855,76	<b>18.915,76</b>	
<b>19</b>	<b>= Ordentliche Aufwendungen</b>	<b>4.329.462,11</b>	<b>3.802.398,35</b>		<b>5.857.649,69</b>	<b>2.055.251,34</b>	
<b>20</b>	<b>= Ordentliches Ergebnis (Zeilen 10 und 19)</b>	<b>3.391.723,00</b>	<b>3.727.609,79</b>		<b>3.670.933,59</b>	<b>-56.676,20</b>	
21	+ Finanzerträge						
22	- Zinsen und ähnliche Aufwendungen						

**Jahresabschluss 2022**

verantwortlich:  
NN

**1.11 Innere Verwaltung**

1.11.11 Verwaltungssteuerung/Presse/Öff.arbeit



Teilergebnisrechnung		<i>Ergebnis 2021</i>	<i>Fortgeschriebener Ansatz des Haushaltjahres 2022</i>	<i>davon Ermächtigungs- übertragungen aus dem Vorjahr 2021</i>	<i>Ist-Ergebnis des Haushaltjahres 2022</i>	<i>Vergleich Ansatz/Ist (Sp.2 ./ Sp.4) 2022</i>	<i>Ermächtigungs- übertragung in das Folgejahr 2023</i>
23	= <b>Finanzergebnis</b> (Zeilen 21 und 22)						
24	= <b>Ergebnis der laufenden Verwaltungstätigkeit</b> (Zeilen 20 und 23)	<b>3.391.723,00</b>	<b>3.727.609,79</b>		<b>3.670.933,59</b>	<b>-56.676,20</b>	
25	+ Außerordentliche Erträge						
26	- Außerordentliche Aufwendungen						
27	= <b>Außerordentliches Ergebnis</b> (Zeilen 25 und 26)						
28	= <b>Ergebnis - vor Berücksichtigung der internen Leistungsbeziehungen</b> - (Zeilen 24 und 27)	<b>3.391.723,00</b>	<b>3.727.609,79</b>		<b>3.670.933,59</b>	<b>-56.676,20</b>	
29	+ Erträge aus internen Leistungsbeziehungen	-503.853,14	-389.194,85		-370.622,56	<b>18.572,29</b>	
30	- Aufwendungen aus internen Leistungsbeziehungen	558.910,46	554.859,23		559.984,61	<b>5.125,38</b>	
31	= <b>Ergebnis</b> (Zeilen 28, 29 und 30)	<b>3.446.780,32</b>	<b>3.893.274,17</b>		<b>3.860.295,64</b>	<b>-32.978,53</b>	
32	- Globaler Minderaufwand						
33	= <b>Teilergebnis nach Abzug globaler Minderaufwand</b> (Zeilen 31 und 32)	<b>3.446.780,32</b>	<b>3.893.274,17</b>		<b>3.860.295,64</b>	<b>-32.978,53</b>	

**Jahresabschluss 2022**

verantwortlich:

NN

**1.11 Innere Verwaltung**

1.11.11 Verwaltungssteuerung/Presse/Öff.arbeit



Teilfinanzrechnung		<i>Ergebnis 2021</i>	<i>Fortgeschriebener Ansatz des Haushaltsjahres 2022</i>	<i>davon Ermächtigungsüber- tragungen aus dem Vorjahr 2021</i>	<i>Ist - Ergebnis des Haushaltsjahres 2022</i>	<i>Vergleich Ansatz / Ist (Sp. 4 ./Sp. 2) 2022</i>	<i>Ermächtigungsüber- tragungen in das Folgejahr 2023</i>
1	Steuern und ähnliche Abgaben						
2	+ Zuwendungen und allgemeine Umlagen	-115.900,00	-15.000,00		-2.917.900,00	<b>-2.902.900,00</b>	
3	+ Sonstige Transfereinzahlungen						
4	+ Öffentlich-rechtliche Leistungsentgelte						
5	+ Privatrechtliche Leistungsentgelte	-3.270,00	-11.350,00		-420,00	<b>10.930,00</b>	
6	+ Kostenerstattungen, Kostenumlagen	-5.397,37	-4.000,00		18.629,10	<b>22.629,10</b>	
7	+ Sonstige Einzahlungen						
8	+ Zinsen und sonstige Finanzeinzahlungen						
9	= <b>Einzahlungen aus laufender Verwaltungstätigkeit</b>	<b>-124.567,37</b>	<b>-30.350,00</b>		<b>-2.899.690,90</b>	<b>-2.869.340,90</b>	
10	- Personalauszahlungen	2.745.193,19	2.911.946,59		3.277.386,50	<b>365.439,91</b>	
11	- Versorgungsauszahlungen						
12	- Auszahlungen für Sach- und Dienstleistungen	207.642,73	87.000,00		2.334.480,70	<b>2.247.480,70</b>	
13	- Zinsen und sonstige Finanzauszahlungen						
14	- Transferauszahlungen	23.600,00	71.000,00		59.475,00	<b>-11.525,00</b>	
15	- Sonstige Auszahlungen	284.366,06	366.940,00		364.254,34	<b>-2.685,66</b>	
16	= <b>Auszahlungen aus laufender Verwaltungstätigkeit</b>	<b>3.260.801,98</b>	<b>3.436.886,59</b>		<b>6.035.596,54</b>	<b>2.598.709,95</b>	
17	= <b>Saldo aus laufender Verwaltungstätigkeit (Zeilen 9 und 16)</b>	<b>3.136.234,61</b>	<b>3.406.536,59</b>		<b>3.135.905,64</b>	<b>-270.630,95</b>	



**Jahresabschluss 2022**

verantwortlich:  
NN

**1.11 Innere Verwaltung**

1.11.11 Verwaltungssteuerung/Presse/Öff.arbeit



Teilfinanzrechnung		Ergebnis 2021	Fortgeschriebener Ansatz des Haushaltsjahres 2022	davon Ermächtigungsüber- tragungen aus dem Vorjahr 2021	Ist - Ergebnis des Haushaltsjahres 2022	Vergleich Ansatz / Ist (Sp. 4 ./Sp. 2) 2022	Ermächtigungsüber- tragungen in das Folgejahr 2023
1	+ Investitionstätigkeit Einzahlungen aus Zuwendungen für Investitionsmaßnahmen						
2	+ aus der Veräußerung von Sachanlagen						
3	+ aus der Veräußerung von Finanzanlagen						
4	+ aus Beiträgen und Entgelten						
5	+ Sonstige Investitionseinzahlungen						
6	= <b>Summe: (investive Einzahlungen)</b>						
7	- <b>Auszahlungen</b> für den Erwerb von Grundstücken/Gebäuden						
8	- für Baumaßnahmen						
9	- für den Erwerb von beweglichem Anlagevermögen						
10	- für den Erwerb von Finanzanlagen						
11	- von aktivierbaren Zuwendungen						
12	- Sonstige Investitionsauszahlungen						
13	= <b>Summe: (investive Auszahlungen)</b>						
14	= <b>Saldo der Investitionstätigkeit (Ein- ./ Auszahlung)</b>						



**Jahresabschluss 2022**

verantwortlich:  
OB Erik O. Schulz

**1.11 Innere Verwaltung**

1.11.12 Besondere Dienste für Gesamtverwaltung



Teilergebnisrechnung		Ergebnis 2021	Fortgeschriebener Ansatz des Haushaltjahres 2022	davon Ermächtigungs- übertragungen aus dem Vorjahr 2021	Ist-Ergebnis des Haushaltjahres 2022	Vergleich Ansatz/Ist (Sp.2 ./ Sp.4) 2022	Ermächtigungs- übertragung in das Folgejahr 2023
1	Steuern und ähnliche Abgaben						
2	+ Zuwendungen und allgemeine Umlagen						
3	+ Sonstige Transfererträge						
4	+ Öffentlich-rechtliche Leistungsentgelte						
5	+ Privatrechtliche Leistungsentgelte						
6	+ Kostenerstattungen und Kostenumlagen	-131.489,51	-133.050,00		-145.774,34	<b>-12.724,34</b>	
7	+ Sonstige ordentliche Erträge	-3.940,73	-5.925,12		-15.021,48	<b>-9.096,36</b>	
8	+ Aktivierte Eigenleistungen						
9	+/- Bestandsveränderungen						
<b>10</b>	<b>= Ordentliche Erträge</b>	<b>-135.430,24</b>	<b>-138.975,12</b>		<b>-160.795,82</b>	<b>-21.820,70</b>	
11	- Personalaufwendungen	1.225.413,90	1.429.772,52		1.513.193,81	<b>83.421,29</b>	
12	davon Personalaufwand Aktive	1.176.413,85	1.381.044,60		1.371.801,85	<b>-9.242,75</b>	
13	davon Personalarückstellungen	49.000,05	48.727,92		141.391,96	<b>92.664,04</b>	
14	- Versorgungsaufwendungen						
15	- Aufwendungen für Sach- und Dienstleistungen	78.084,59	282.100,00		7.928,38	<b>-274.171,62</b>	
16	- Bilanzielle Abschreibungen	79,00	78,00			<b>-78,00</b>	
17	- Transferaufwendungen						
18	- Sonstige ordentliche Aufwendungen	226.080,81	197.038,00		206.517,45	<b>9.479,45</b>	
<b>19</b>	<b>= Ordentliche Aufwendungen</b>	<b>1.529.658,30</b>	<b>1.908.988,52</b>		<b>1.727.639,64</b>	<b>-181.348,88</b>	
<b>20</b>	<b>= Ordentliches Ergebnis (Zeilen 10 und 19)</b>	<b>1.394.228,06</b>	<b>1.770.013,40</b>		<b>1.566.843,82</b>	<b>-203.169,58</b>	
21	+ Finanzerträge						
22	- Zinsen und ähnliche Aufwendungen						

**Jahresabschluss 2022**

verantwortlich:  
OB Erik O. Schulz

**1.11 Innere Verwaltung**

1.11.12 Besondere Dienste für Gesamtverwaltung



Teilergebnisrechnung		<i>Ergebnis 2021</i>	<i>Fortgeschriebener Ansatz des Haushaltjahres 2022</i>	<i>davon Ermächtigungs- übertragungen aus dem Vorjahr 2021</i>	<i>Ist-Ergebnis des Haushaltjahres 2022</i>	<i>Vergleich Ansatz/Ist (Sp.2 ./ Sp.4) 2022</i>	<i>Ermächtigungs- übertragung in das Folgejahr 2023</i>
23	= <b>Finanzergebnis</b> (Zeilen 21 und 22)						
24	= <b>Ergebnis der laufenden Verwaltungstätigkeit</b> (Zeilen 20 und 23)	<b>1.394.228,06</b>	<b>1.770.013,40</b>		<b>1.566.843,82</b>	<b>-203.169,58</b>	
25	+ Außerordentliche Erträge	-2.591,48					
26	- Außerordentliche Aufwendungen	2.591,48			1.358,10	<b>1.358,10</b>	
27	= <b>Außerordentliches Ergebnis</b> (Zeilen 25 und 26)				<b>1.358,10</b>	<b>1.358,10</b>	
28	= <b>Ergebnis - vor Berücksichtigung der internen Leistungsbeziehungen</b> - (Zeilen 24 und 27)	<b>1.394.228,06</b>	<b>1.770.013,40</b>		<b>1.568.201,92</b>	<b>-201.811,48</b>	
29	+ Erträge aus internen Leistungsbeziehungen						
30	- Aufwendungen aus internen Leistungsbeziehungen	156.871,80	247.739,61		224.797,71	<b>-22.941,90</b>	
31	= <b>Ergebnis</b> (Zeilen 28, 29 und 30)	<b>1.551.099,86</b>	<b>2.017.753,01</b>		<b>1.792.999,63</b>	<b>-224.753,38</b>	
32	- Globaler Minderaufwand						
33	= <b>Teilergebnis nach Abzug globaler Minderaufwand</b> (Zeilen 31 und 32)	<b>1.551.099,86</b>	<b>2.017.753,01</b>		<b>1.792.999,63</b>	<b>-224.753,38</b>	

**Jahresabschluss 2022**

verantwortlich:  
OB Erik O. Schulz

**1.11 Innere Verwaltung**

1.11.12 Besondere Dienste für Gesamtverwaltung



Teilfinanzrechnung		<i>Ergebnis 2021</i>	<i>Fortgeschriebener Ansatz des Haushaltsjahres 2022</i>	<i>davon Ermächtigungsüber- tragungen aus dem Vorjahr 2021</i>	<i>Ist - Ergebnis des Haushaltsjahres 2022</i>	<i>Vergleich Ansatz / Ist (Sp. 4 ./Sp. 2) 2022</i>	<i>Ermächtigungsüber- tragungen in das Folgejahr 2023</i>
1	Steuern und ähnliche Abgaben						
2	+ Zuwendungen und allgemeine Umlagen						
3	+ Sonstige Transfereinzahlungen						
4	+ Öffentlich-rechtliche Leistungsentgelte						
5	+ Privatrechtliche Leistungsentgelte						
6	+ Kostenerstattungen, Kostenumlagen	-177.029,57	-133.050,00		-149.149,34	<b>-16.099,34</b>	
7	+ Sonstige Einzahlungen	-9.755,12			-7.231,51	<b>-7.231,51</b>	
8	+ Zinsen und sonstige Finanzeinzahlungen						
9	= <b>Einzahlungen aus laufender Verwaltungstätigkeit</b>	<b>-186.784,69</b>	<b>-133.050,00</b>		<b>-156.380,85</b>	<b>-23.330,85</b>	
10	- Personalauszahlungen	1.161.156,87	1.381.044,60		1.371.801,85	<b>-9.242,75</b>	
11	- Versorgungsauszahlungen						
12	- Auszahlungen für Sach- und Dienstleistungen	77.311,09	282.100,00		5.897,94	<b>-276.202,06</b>	
13	- Zinsen und sonstige Finanzauszahlungen						
14	- Transferauszahlungen						
15	- Sonstige Auszahlungen	268.023,86	197.038,00		222.828,47	<b>25.790,47</b>	
16	= <b>Auszahlungen aus laufender Verwaltungstätigkeit</b>	<b>1.506.491,82</b>	<b>1.860.182,60</b>		<b>1.600.528,26</b>	<b>-259.654,34</b>	
17	= <b>Saldo aus laufender Verwaltungstätigkeit (Zeilen 9 und 16)</b>	<b>1.319.707,13</b>	<b>1.727.132,60</b>		<b>1.444.147,41</b>	<b>-282.985,19</b>	

**Jahresabschluss 2022**

verantwortlich:  
OB Erik O. Schulz

**1.11 Innere Verwaltung**

1.11.12 Besondere Dienste für Gesamtverwaltung



Teilfinanzrechnung		<i>Ergebnis 2021</i>	<i>Fortgeschriebener Ansatz des Haushaltsjahres 2022</i>	<i>davon Ermächtigungsüber- tragungen aus dem Vorjahr 2021</i>	<i>Ist - Ergebnis des Haushaltsjahres 2022</i>	<i>Vergleich Ansatz / Ist (Sp. 4 ./Sp. 2) 2022</i>	<i>Ermächtigungsüber- tragungen in das Folgejahr 2023</i>
1 +	<b>Investitionstätigkeit Einzahlungen</b> aus Zuwendungen für Investitionsmaßnahmen						
2 +	aus der Veräußerung von Sachanlagen						
3 +	aus der Veräußerung von Finanzanlagen						
4 +	aus Beiträgen und Entgelten						
5 +	Sonstige Investitionseinzahlungen						
6 =	<b>Summe: (investive Einzahlungen)</b>						
7 -	<b>Auszahlungen</b> für den Erwerb von Grundstücken/Gebäuden						
8 -	für Baumaßnahmen						
9 -	für den Erwerb von beweglichem Anlagevermögen						
10 -	für den Erwerb von Finanzanlagen						
11 -	von aktivierbaren Zuwendungen						
12 -	Sonstige Investitionsauszahlungen						
13 =	<b>Summe: (investive Auszahlungen)</b>						
14 =	<b>Saldo der Investitionstätigkeit (Ein- ./ Auszahlung)</b>						

**Jahresabschluss 2022**

verantwortlich:

FBL 14 Borrmann,Christina

**1.11 Innere Verwaltung**

1.11.13 Prüfungen

1.11.13 Prüfungen

29

**Jahresabschluss 2022**

verantwortlich:

FBL 14 Borrmann,Christina

**1.11 Innere Verwaltung**

1.11.13 Prüfungen



Teilergebnisrechnung		Ergebnis 2021	Fortgeschriebener Ansatz des Haushaltjahres 2022	davon Ermächtigungs- übertragungen aus dem Vorjahr 2021	Ist-Ergebnis des Haushaltjahres 2022	Vergleich Ansatz/Ist (Sp.2 ./ Sp.4) 2022	Ermächtigungs- übertragung in das Folgejahr 2023
1	Steuern und ähnliche Abgaben						
2	+ Zuwendungen und allgemeine Umlagen						
3	+ Sonstige Transfererträge						
4	+ Öffentlich-rechtliche Leistungsentgelte						
5	+ Privatrechtliche Leistungsentgelte						
6	+ Kostenerstattungen und Kostenumlagen	-1.930,50	-3.000,00		-747,10	<b>2.252,90</b>	
7	+ Sonstige ordentliche Erträge	-31.857,76	-32.587,80		-25.854,23	<b>6.733,57</b>	
8	+ Aktivierte Eigenleistungen						
9	+/- Bestandsveränderungen						
<b>10</b>	<b>= Ordentliche Erträge</b>	<b>-33.788,26</b>	<b>-35.587,80</b>		<b>-26.601,33</b>	<b>8.986,47</b>	
11	- Personalaufwendungen	1.250.481,21	1.207.991,33		1.331.816,02	<b>123.824,69</b>	
12	davon Personalaufwand Aktive	1.000.081,21	939.988,13		1.080.006,90	<b>140.018,77</b>	
13	davon Personalarückstellungen	250.400,00	268.003,20		251.809,12	<b>-16.194,08</b>	
14	- Versorgungsaufwendungen						
15	- Aufwendungen für Sach- und Dienstleistungen						
16	- Bilanzielle Abschreibungen						
17	- Transferaufwendungen						
18	- Sonstige ordentliche Aufwendungen	60.400,00	68.562,00		64.417,07	<b>-4.144,93</b>	
<b>19</b>	<b>= Ordentliche Aufwendungen</b>	<b>1.310.881,21</b>	<b>1.276.553,33</b>		<b>1.396.233,09</b>	<b>119.679,76</b>	
<b>20</b>	<b>= Ordentliches Ergebnis (Zeilen 10 und 19)</b>	<b>1.277.092,95</b>	<b>1.240.965,53</b>		<b>1.369.631,76</b>	<b>128.666,23</b>	
21	+ Finanzerträge						
22	- Zinsen und ähnliche Aufwendungen						



**Jahresabschluss 2022**

verantwortlich:

FBL 14 Borrmann,Christina

**1.11 Innere Verwaltung**

1.11.13 Prüfungen

Teilergebnisrechnung		<i>Ergebnis 2021</i>	<i>Fortgeschriebener Ansatz des Haushaltjahres 2022</i>	<i>davon Ermächtigungs- übertragungen aus dem Vorjahr 2021</i>	<i>Ist-Ergebnis des Haushaltjahres 2022</i>	<i>Vergleich Ansatz/Ist (Sp.2 ./ Sp.4) 2022</i>	<i>Ermächtigungs- übertragung in das Folgejahr 2023</i>
23	= <b>Finanzergebnis</b> (Zeilen 21 und 22)						
24	= <b>Ergebnis der laufenden Verwaltungstätigkeit</b> (Zeilen 20 und 23)	<b>1.277.092,95</b>	<b>1.240.965,53</b>		<b>1.369.631,76</b>	<b>128.666,23</b>	
25	+ Außerordentliche Erträge						
26	- Außerordentliche Aufwendungen						
27	= <b>Außerordentliches Ergebnis</b> (Zeilen 25 und 26)						
28	= <b>Ergebnis - vor Berücksichtigung der internen Leistungsbeziehungen</b> - (Zeilen 24 und 27)	<b>1.277.092,95</b>	<b>1.240.965,53</b>		<b>1.369.631,76</b>	<b>128.666,23</b>	
29	+ Erträge aus internen Leistungsbeziehungen						
30	- Aufwendungen aus internen Leistungsbeziehungen	127.460,50	149.329,36		147.684,39	<b>-1.644,97</b>	
31	= <b>Ergebnis</b> (Zeilen 28, 29 und 30)	<b>1.404.553,45</b>	<b>1.390.294,89</b>		<b>1.517.316,15</b>	<b>127.021,26</b>	
32	- Globaler Minderaufwand						
33	= <b>Teilergebnis nach Abzug globaler Minderaufwand</b> (Zeilen 31 und 32)	<b>1.404.553,45</b>	<b>1.390.294,89</b>		<b>1.517.316,15</b>	<b>127.021,26</b>	

**Jahresabschluss 2022**

verantwortlich:

FBL 14 Borrmann,Christina

**1.11 Innere Verwaltung**

1.11.13 Prüfungen

Teilfinanzrechnung		<i>Ergebnis 2021</i>	<i>Fortgeschriebener Ansatz des Haushaltsjahres 2022</i>	<i>davon Ermächtigungsüber- tragungen aus dem Vorjahr 2021</i>	<i>Ist - Ergebnis des Haushaltsjahres 2022</i>	<i>Vergleich Ansatz / Ist (Sp. 4 ./Sp. 2) 2022</i>	<i>Ermächtigungsüber- tragungen in das Folgejahr 2023</i>
1	- Steuern und ähnliche Abgaben						
2	+ Zuwendungen und allgemeine Umlagen						
3	+ Sonstige Transfereinzahlungen						
4	+ Öffentlich-rechtliche Leistungsentgelte						
5	+ Privatrechtliche Leistungsentgelte						
6	+ Kostenerstattungen, Kostenumlagen	-2.860,00	-3.000,00		-2.677,60	<b>322,40</b>	
7	+ Sonstige Einzahlungen						
8	+ Zinsen und sonstige Finanzeinzahlungen						
9	= <b>Einzahlungen aus laufender Verwaltungstätigkeit</b>	<b>-2.860,00</b>	<b>-3.000,00</b>		<b>-2.677,60</b>	<b>322,40</b>	
10	- Personalauszahlungen	972.756,82	939.988,13		1.080.006,90	<b>140.018,77</b>	
11	- Versorgungsauszahlungen						
12	- Auszahlungen für Sach- und Dienstleistungen						
13	- Zinsen und sonstige Finanzauszahlungen						
14	- Transferauszahlungen						
15	- Sonstige Auszahlungen	66.461,60	68.562,00		17.381,07	<b>-51.180,93</b>	
16	= <b>Auszahlungen aus laufender Verwaltungstätigkeit</b>	<b>1.039.218,42</b>	<b>1.008.550,13</b>		<b>1.097.387,97</b>	<b>88.837,84</b>	
17	= <b>Saldo aus laufender Verwaltungstätigkeit (Zeilen 9 und 16)</b>	<b>1.036.358,42</b>	<b>1.005.550,13</b>		<b>1.094.710,37</b>	<b>89.160,24</b>	

**Jahresabschluss 2022**

verantwortlich:

FBL 14 Borrmann,Christina

**1.11 Innere Verwaltung**

1.11.13 Prüfungen



Teilfinanzrechnung		<i>Ergebnis 2021</i>	<i>Fortgeschriebener Ansatz des Haushaltsjahres 2022</i>	<i>davon Ermächtigungsüber- tragungen aus dem Vorjahr 2021</i>	<i>Ist - Ergebnis des Haushaltsjahres 2022</i>	<i>Vergleich Ansatz / Ist (Sp. 4 ./Sp. 2) 2022</i>	<i>Ermächtigungsüber- tragungen in das Folgejahr 2023</i>
1	+ <b>Investitionstätigkeit Einzahlungen</b> aus Zuwendungen für Investitionsmaßnahmen						
2	+ aus der Veräußerung von Sachanlagen						
3	+ aus der Veräußerung von Finanzanlagen						
4	+ aus Beiträgen und Entgelten						
5	+ Sonstige Investitionseinzahlungen						
6	= <b>Summe: (investive Einzahlungen)</b>						
7	- <b>Auszahlungen</b> für den Erwerb von Grundstücken/Gebäuden						
8	- für Baumaßnahmen						
9	- für den Erwerb von beweglichem Anlagevermögen						
10	- für den Erwerb von Finanzanlagen						
11	- von aktivierbaren Zuwendungen						
12	- Sonstige Investitionsauszahlungen						
13	= <b>Summe: (investive Auszahlungen)</b>						
14	= <b>Saldo der Investitionstätigkeit (Ein- ./ Auszahlung)</b>						



**Jahresabschluss 2022**

verantwortlich:  
FBL 11 Keßen, Stefan

**1.11 Innere Verwaltung**

1.11.14 Personal- und Organisationsmanagement



Teilergebnisrechnung		<i>Ergebnis 2021</i>	<i>Fortgeschriebener Ansatz des Haushaltjahres 2022</i>	<i>davon Ermächtigungs- übertragungen aus dem Vorjahr 2021</i>	<i>Ist-Ergebnis des Haushaltjahres 2022</i>	<i>Vergleich Ansatz/Ist (Sp.2 ./ Sp.4) 2022</i>	<i>Ermächtigungs- übertragung in das Folgejahr 2023</i>
1	Steuern und ähnliche Abgaben						
2	+ Zuwendungen und allgemeine Umlagen	-150.183,18	-334.614,00		-131.118,25	<b>203.495,75</b>	
3	+ Sonstige Transfererträge						
4	+ Öffentlich-rechtliche Leistungsentgelte						
5	+ Privatrechtliche Leistungsentgelte	-95.066,20	-95.000,00		-97.115,36	<b>-2.115,36</b>	
6	+ Kostenerstattungen und Kostenumlagen	-4.182.224,54	-2.218.413,00		-4.417.173,88	<b>-2.198.760,88</b>	
7	+ Sonstige ordentliche Erträge	-5.863.047,91	-4.984.601,80		-5.606.131,29	<b>-621.529,49</b>	
8	+ Aktivierte Eigenleistungen						
9	+/- Bestandsveränderungen						
<b>10</b>	<b>= Ordentliche Erträge</b>	<b>-10.290.521,83</b>	<b>-7.632.628,80</b>		<b>-10.251.538,78</b>	<b>-2.618.909,98</b>	
11	- Personalaufwendungen	12.039.559,87	11.598.513,61		12.776.268,93	<b>1.177.755,32</b>	
12	<i>davon Personalaufwand Aktive</i>	9.298.024,48	10.039.221,69		9.683.288,13	<b>-355.933,56</b>	
13	<i>davon Personalarückstellungen</i>	2.741.535,39	1.559.291,92		3.092.980,80	<b>1.533.688,88</b>	
14	- Versorgungsaufwendungen	21.845.662,59	23.630.500,00		24.518.251,92	<b>887.751,92</b>	
15	- Aufwendungen für Sach- und Dienstleistungen	1.361.306,22	1.441.950,00		1.322.445,21	<b>-119.504,79</b>	
16	- Bilanzielle Abschreibungen	12.832,12	30.614,00		3.327,89	<b>-27.286,11</b>	
17	- Transferaufwendungen	103.936,00	132.471,00		132.470,54	<b>-0,46</b>	
18	- Sonstige ordentliche Aufwendungen	707.513,64	1.063.234,00		895.486,36	<b>-167.747,64</b>	
<b>19</b>	<b>= Ordentliche Aufwendungen</b>	<b>36.070.810,44</b>	<b>37.897.282,61</b>		<b>39.648.250,85</b>	<b>1.750.968,24</b>	
<b>20</b>	<b>= Ordentliches Ergebnis (Zeilen 10 und 19)</b>	<b>25.780.288,61</b>	<b>30.264.653,81</b>		<b>29.396.712,07</b>	<b>-867.941,74</b>	
21	+ Finanzerträge						
22	- Zinsen und ähnliche Aufwendungen	109,65					

**Jahresabschluss 2022**

verantwortlich:  
FBL 11 Keßen, Stefan

**1.11 Innere Verwaltung**

1.11.14 Personal- und Organisationsmanagement



Teilergebnisrechnung		<i>Ergebnis 2021</i>	<i>Fortgeschriebener Ansatz des Haushaltjahres 2022</i>	<i>davon Ermächtigungs- übertragungen aus dem Vorjahr 2021</i>	<i>Ist-Ergebnis des Haushaltjahres 2022</i>	<i>Vergleich Ansatz/Ist (Sp.2 ./ Sp.4) 2022</i>	<i>Ermächtigungs- übertragung in das Folgejahr 2023</i>
23	= <b>Finanzergebnis</b> (Zeilen 21 und 22)	109,65					
24	= <b>Ergebnis der laufenden Verwaltungstätigkeit</b> (Zeilen 20 und 23)	25.780.398,26	30.264.653,81		29.396.712,07	-867.941,74	
25	+ Außerordentliche Erträge	-9.666,92	-1.250,00		-21.631,84	-20.381,84	
26	- Außerordentliche Aufwendungen	9.666,92	1.250,00		2.986,60	1.736,60	
27	= <b>Außerordentliches Ergebnis</b> (Zeilen 25 und 26)				-18.645,24	-18.645,24	
28	= <b>Ergebnis - vor Berücksichtigung der internen Leistungsbeziehungen</b> - (Zeilen 24 und 27)	25.780.398,26	30.264.653,81		29.378.066,83	-886.586,98	
29	+ Erträge aus internen Leistungsbeziehungen	-307.677,86	-414.216,66		-398.796,22	15.420,44	
30	- Aufwendungen aus internen Leistungsbeziehungen	1.279.167,59	1.674.485,37		1.800.698,27	126.212,90	
31	= <b>Ergebnis</b> (Zeilen 28, 29 und 30)	26.751.887,99	31.524.922,52		30.779.968,88	-744.953,64	
32	- Globaler Minderaufwand						
33	= <b>Teilergebnis nach Abzug globaler Minderaufwand</b> (Zeilen 31 und 32)	26.751.887,99	31.524.922,52		30.779.968,88	-744.953,64	

**Jahresabschluss 2022**

 verantwortlich:  
 FBL 11 Keßen, Stefan

**1.11 Innere Verwaltung**

1.11.14 Personal- und Organisationsmanagement

Teilfinanzrechnung		<i>Ergebnis 2021</i>	<i>Fortgeschriebener Ansatz des Haushaltsjahres 2022</i>	<i>davon Ermächtigungsüber- tragungen aus dem Vorjahr 2021</i>	<i>Ist - Ergebnis des Haushaltsjahres 2022</i>	<i>Vergleich Ansatz / Ist (Sp. 4 ./Sp. 2) 2022</i>	<i>Ermächtigungsüber- tragungen in das Folgejahr 2023</i>
1	Steuern und ähnliche Abgaben						
2	+ Zuwendungen und allgemeine Umlagen	-161.009,12	-332.000,00		-120.331,79	<b>211.668,21</b>	
3	+ Sonstige Transfereinzahlungen						
4	+ Öffentlich-rechtliche Leistungsentgelte						
5	+ Privatrechtliche Leistungsentgelte	-93.572,70	-95.000,00		-97.116,86	<b>-2.116,86</b>	
6	+ Kostenerstattungen, Kostenumlagen	-3.256.761,66	-2.218.413,00		-4.292.527,96	<b>-2.074.114,96</b>	
7	+ Sonstige Einzahlungen	-20.293,38	-5.000,00		-26.928,00	<b>-21.928,00</b>	
8	+ Zinsen und sonstige Finanzeinzahlungen						
9	= <b>Einzahlungen aus laufender Verwaltungstätigkeit</b>	<b>-3.531.636,86</b>	<b>-2.650.413,00</b>		<b>-4.536.904,61</b>	<b>-1.886.491,61</b>	
10	- Personalauszahlungen	9.358.431,98	10.039.221,69		9.762.212,21	<b>-277.009,48</b>	
11	- Versorgungsauszahlungen	28.437.341,93	24.230.500,00		26.608.814,57	<b>2.378.314,57</b>	
12	- Auszahlungen für Sach- und Dienstleistungen	1.508.925,75	1.441.950,00		1.285.035,76	<b>-156.914,24</b>	
13	- Zinsen und sonstige Finanzauszahlungen	109,65					
14	- Transferauszahlungen	103.936,00	132.471,00		132.470,54	<b>-0,46</b>	
15	- Sonstige Auszahlungen	380.424,40	1.063.234,00		634.786,64	<b>-428.447,36</b>	
16	= <b>Auszahlungen aus laufender Verwaltungstätigkeit</b>	<b>39.789.169,71</b>	<b>36.907.376,69</b>		<b>38.423.319,72</b>	<b>1.515.943,03</b>	
17	= <b>Saldo aus laufender Verwaltungstätigkeit (Zeilen 9 und 16)</b>	<b>36.257.532,85</b>	<b>34.256.963,69</b>		<b>33.886.415,11</b>	<b>-370.548,58</b>	

**Jahresabschluss 2022**

verantwortlich:  
FBL 11 Keßen, Stefan

**1.11 Innere Verwaltung**

1.11.14 Personal- und Organisationsmanagement



Teilfinanzrechnung		<i>Ergebnis 2021</i>	<i>Fortgeschriebener Ansatz des Haushaltsjahres 2022</i>	<i>davon Ermächtigungsüber- tragungen aus dem Vorjahr 2021</i>	<i>Ist - Ergebnis des Haushaltsjahres 2022</i>	<i>Vergleich Ansatz / Ist (Sp. 4 ./Sp. 2) 2022</i>	<i>Ermächtigungsüber- tragungen in das Folgejahr 2023</i>
1 +	<b>Investitionstätigkeit Einzahlungen</b> aus Zuwendungen für Investitionsmaßnahmen	-361.609,50	-182.750,00		-171.534,35	<b>11.215,65</b>	
2 +	aus der Veräußerung von Sachanlagen						
3 +	aus der Veräußerung von Finanzanlagen						
4 +	aus Beiträgen und Entgelten						
5 +	Sonstige Investitionseinzahlungen						
6 =	<b>Summe: (investive Einzahlungen)</b>	<b>-361.609,50</b>	<b>-182.750,00</b>		<b>-171.534,35</b>	<b>11.215,65</b>	
7 -	<b>Auszahlungen</b> für den Erwerb von Grundstücken/Gebäuden						
8 -	für Baumaßnahmen						
9 -	für den Erwerb von beweglichem Anlagevermögen	437.443,65	932.936,00	302.186,00	242.465,57	<b>-690.470,43</b>	507.720,00
10 -	für den Erwerb von Finanzanlagen						
11 -	von aktivierbaren Zuwendungen						
12 -	Sonstige Investitionsauszahlungen						
13 =	<b>Summe: (investive Auszahlungen)</b>	<b>437.443,65</b>	<b>932.936,00</b>	<b>302.186,00</b>	<b>242.465,57</b>	<b>-690.470,43</b>	<b>507.720,00</b>
14 =	<b>Saldo der Investitionstätigkeit (Ein- ./ Auszahlung)</b>	<b>75.834,15</b>	<b>750.186,00</b>	<b>302.186,00</b>	<b>70.931,22</b>	<b>-679.254,78</b>	<b>507.720,00</b>



**Jahresabschluss 2022**verantwortlich:  
FBL 11 Keßen, Stefan**1.11 Innere Verwaltung**

1.11.14 Personal- und Organisationsmanagement

Investitionsmaßnahmen oberhalb der festgesetzten Wertgrenzen	Ergebnis 2021	Fortgeschriebener Ansatz 2022	Ist-Ergebnis 2022	Vergleich Ist ./.. Ansatz 2022
<b>Hochwasser Wiederaufbau TP 1114</b>				
+ Einzahlungen aus Investitionszuwendungen		-182.750,00		182.750,00
+ Weitere investive Einzahlungen				
- Auszahlungen für den Erwerb von Grundstücken / Gebäuden				
- Auszahlungen für Baumaßnahmen				
- Weitere investive Auszahlungen		<b>182.750,00</b>		<b>-182.750,00</b>
= <b>Saldo: (Einzahlungen ./.. Auszahlungen)</b>		0,00		0,00
= <b>Summe</b>		<b>0,00</b>		<b>0,00</b>

**Jahresabschluss 2022**verantwortlich:  
FBL 11 Keßen, Stefan**1.11 Innere Verwaltung**

1.11.14 Personal- und Organisationsmanagement



		<b>Investitionsmaßnahmen unterhalb der festgesetzten Wertgrenzen</b>	<b>Ergebnis 2021</b>	<b>Fortgeschriebe- ner Ansatz 2022</b>	<b>Ist-Ergebnis 2022</b>	<b>Vergleich Ist ./ . Ansatz 2022</b>
1	+	Summe der investiven Einzahlungen	-361.609,50		<b>-171.534,35</b>	-171.534,35
2	-	Summe der investiven Auszahlungen	437.443,65	750.186,00	<b>242.465,57</b>	-507.720,43
3	=	<b>Saldo: (Einzahlungen ./ . Auszahlungen)</b>	<b>75.834,15</b>	<b>750.186,00</b>	<b>70.931,22</b>	<b>-679.254,78</b>



**Jahresabschluss 2022**

verantwortlich:  
FBL 15 Böhm, Matthias

**1.11 Innere Verwaltung**  
1.11.16 IT und Zentrale Dienste



Teilergebnisrechnung		<i>Ergebnis 2021</i>	<i>Fortgeschriebener Ansatz des Haushaltjahres 2022</i>	<i>davon Ermächtigungs- übertragungen aus dem Vorjahr 2021</i>	<i>Ist-Ergebnis des Haushaltjahres 2022</i>	<i>Vergleich Ansatz/Ist (Sp.2 ./ Sp.4) 2022</i>	<i>Ermächtigungs- übertragung in das Folgejahr 2023</i>
1	Steuern und ähnliche Abgaben						
2	+ Zuwendungen und allgemeine Umlagen	-4.064.131,23	-13.846.849,17		-8.611.043,26	<b>5.235.805,91</b>	
3	+ Sonstige Transfererträge	-272.529,99			-81.956,20	<b>-81.956,20</b>	
4	+ Öffentlich-rechtliche Leistungsentgelte	-577.947,59	-575.000,00		-295.185,54	<b>279.814,46</b>	
5	+ Privatrechtliche Leistungsentgelte	-33.369,74	-26.800,00		-311.393,22	<b>-284.593,22</b>	
6	+ Kostenerstattungen und Kostenumlagen	-587.840,17	-595.100,00		-764.799,35	<b>-169.699,35</b>	
7	+ Sonstige ordentliche Erträge	-65.842,65	-100.725,84		-98.987,56	<b>1.738,28</b>	
8	+ Aktivierte Eigenleistungen						
9	+/- Bestandsveränderungen						
<b>10</b>	<b>= Ordentliche Erträge</b>	<b>-5.601.661,37</b>	<b>-15.144.475,01</b>		<b>-10.163.365,13</b>	<b>4.981.109,88</b>	
11	- Personalaufwendungen	10.342.347,83	11.399.863,43		11.033.931,67	<b>-365.931,76</b>	
12	<i>davon Personalaufwand Aktive</i>	9.540.893,23	10.571.489,15		9.927.170,12	<b>-644.319,03</b>	
13	<i>davon Personalarückstellungen</i>	801.454,60	828.374,28		1.106.761,55	<b>278.387,27</b>	
14	- Versorgungsaufwendungen						
15	- Aufwendungen für Sach- und Dienstleistungen	8.685.465,87	20.389.713,00	788.066,00	13.314.292,37	<b>-7.075.420,63</b>	
16	- Bilanzielle Abschreibungen	1.342.372,00	1.396.836,00		1.210.347,72	<b>-186.488,28</b>	
17	- Transferaufwendungen	39.538,87	35.980,00		39.263,11	<b>3.283,11</b>	
18	- Sonstige ordentliche Aufwendungen	4.223.951,63	4.784.470,00		4.495.414,75	<b>-289.055,25</b>	
<b>19</b>	<b>= Ordentliche Aufwendungen</b>	<b>24.633.676,20</b>	<b>38.006.862,43</b>	<b>788.066,00</b>	<b>30.093.249,62</b>	<b>-7.913.612,81</b>	
<b>20</b>	<b>= Ordentliches Ergebnis (Zeilen 10 und 19)</b>	<b>19.032.014,83</b>	<b>22.862.387,42</b>	<b>788.066,00</b>	<b>19.929.884,49</b>	<b>-2.932.502,93</b>	
21	+ Finanzerträge						
22	- Zinsen und ähnliche Aufwendungen						

**Jahresabschluss 2022**

verantwortlich:  
FBL 15 Böhm, Matthias

**1.11 Innere Verwaltung**  
1.11.16 IT und Zentrale Dienste



Teilergebnisrechnung		<i>Ergebnis 2021</i>	<i>Fortgeschriebener Ansatz des Haushaltjahres 2022</i>	<i>davon Ermächtigungs- übertragungen aus dem Vorjahr 2021</i>	<i>Ist-Ergebnis des Haushaltjahres 2022</i>	<i>Vergleich Ansatz/Ist (Sp.2 ./ Sp.4) 2022</i>	<i>Ermächtigungs- übertragung in das Folgejahr 2023</i>
23	= <b>Finanzergebnis</b> (Zeilen 21 und 22)						
24	= <b>Ergebnis der laufenden Verwaltungstätigkeit</b> (Zeilen 20 und 23)	<b>19.032.014,83</b>	<b>22.862.387,42</b>	<b>788.066,00</b>	<b>19.929.884,49</b>	<b>-2.932.502,93</b>	
25	+ Außerordentliche Erträge	-117.015,30	-15.000,00		-508.422,93	<b>-493.422,93</b>	
26	- Außerordentliche Aufwendungen	117.015,30	15.000,00		506.310,83	<b>491.310,83</b>	
27	= <b>Außerordentliches Ergebnis</b> (Zeilen 25 und 26)				<b>-2.112,10</b>	<b>-2.112,10</b>	
28	= <b>Ergebnis - vor Berücksichtigung der internen Leistungsbeziehungen</b> - (Zeilen 24 und 27)	<b>19.032.014,83</b>	<b>22.862.387,42</b>	<b>788.066,00</b>	<b>19.927.772,39</b>	<b>-2.934.615,03</b>	
29	+ Erträge aus internen Leistungsbeziehungen	-16.065.991,62	-20.526.460,63		-17.665.075,50	<b>2.861.385,13</b>	
30	- Aufwendungen aus internen Leistungsbeziehungen	229.719,98	116.369,15		118.566,92	<b>2.197,77</b>	
31	= <b>Ergebnis</b> (Zeilen 28, 29 und 30)	<b>3.195.743,19</b>	<b>2.452.295,94</b>	<b>788.066,00</b>	<b>2.381.263,81</b>	<b>-71.032,13</b>	
32	- Globaler Minderaufwand						
33	= <b>Teilergebnis nach Abzug globaler Minderaufwand</b> (Zeilen 31 und 32)	<b>3.195.743,19</b>	<b>2.452.295,94</b>	<b>788.066,00</b>	<b>2.381.263,81</b>	<b>-71.032,13</b>	

**Jahresabschluss 2022**

verantwortlich:  
FBL 15 Böhm, Matthias

**1.11 Innere Verwaltung**  
1.11.16 IT und Zentrale Dienste

Teilfinanzrechnung		<i>Ergebnis 2021</i>	<i>Fortgeschriebener Ansatz des Haushaltsjahres 2022</i>	<i>davon Ermächtigungsüber- tragungen aus dem Vorjahr 2021</i>	<i>Ist - Ergebnis des Haushaltsjahres 2022</i>	<i>Vergleich Ansatz / Ist (Sp. 4 ./Sp. 2) 2022</i>	<i>Ermächtigungsüber- tragungen in das Folgejahr 2023</i>
1	Steuern und ähnliche Abgaben						
2	+ Zuwendungen und allgemeine Umlagen	-3.403.031,43	-7.465.922,00		-97.291,95	<b>7.368.630,05</b>	
3	+ Sonstige Transfereinzahlungen						
4	+ Öffentlich-rechtliche Leistungsentgelte	-578.894,38	-575.000,00		-131.080,53	<b>443.919,47</b>	
5	+ Privatrechtliche Leistungsentgelte	-29.998,99	-26.800,00		-320.200,30	<b>-293.400,30</b>	
6	+ Kostenerstattungen, Kostenumlagen	-1.144.041,80	-595.100,00		-1.270.902,46	<b>-675.802,46</b>	
7	+ Sonstige Einzahlungen	-4.519,90					
8	+ Zinsen und sonstige Finanzeinzahlungen						
9	= <b>Einzahlungen aus laufender Verwaltungstätigkeit</b>	<b>-5.160.486,50</b>	<b>-8.662.822,00</b>		<b>-1.819.475,24</b>	<b>6.843.346,76</b>	
10	- Personalauszahlungen	9.540.893,23	10.571.489,15		9.927.170,12	<b>-644.319,03</b>	
11	- Versorgungsauszahlungen						
12	- Auszahlungen für Sach- und Dienstleistungen	3.582.832,56	7.276.122,02	1.052.475,02	4.656.810,85	<b>-2.619.311,17</b>	1.033.518,81
13	- Zinsen und sonstige Finanzauszahlungen						
14	- Transferauszahlungen	33.875,43	35.980,00		41.847,08	<b>5.867,08</b>	
15	- Sonstige Auszahlungen	4.941.937,34	4.784.470,00		4.532.010,25	<b>-252.459,75</b>	
16	= <b>Auszahlungen aus laufender Verwaltungstätigkeit</b>	<b>18.099.538,56</b>	<b>22.668.061,17</b>	<b>1.052.475,02</b>	<b>19.157.838,30</b>	<b>-3.510.222,87</b>	<b>1.033.518,81</b>
17	= <b>Saldo aus laufender Verwaltungstätigkeit (Zeilen 9 und 16)</b>	<b>12.939.052,06</b>	<b>14.005.239,17</b>	<b>1.052.475,02</b>	<b>17.338.363,06</b>	<b>3.333.123,89</b>	<b>1.033.518,81</b>

**Jahresabschluss 2022**

verantwortlich:  
FBL 15 Böhm, Matthias

**1.11 Innere Verwaltung**

1.11.16 IT und Zentrale Dienste



Teilfinanzrechnung		<i>Ergebnis 2021</i>	<i>Fortgeschriebener Ansatz des Haushaltsjahres 2022</i>	<i>davon Ermächtigungsüber- tragungen aus dem Vorjahr 2021</i>	<i>Ist - Ergebnis des Haushaltsjahres 2022</i>	<i>Vergleich Ansatz / Ist (Sp. 4 ./Sp. 2) 2022</i>	<i>Ermächtigungsüber- tragungen in das Folgejahr 2023</i>
1	<b>Investitionstätigkeit Einzahlungen</b> aus Zuwendungen für Investitionsmaßnahmen	-32.600,00	-3.375.000,00			<b>3.375.000,00</b>	
2	+ aus der Veräußerung von Sachanlagen	-54.021,13			-8.290,02	<b>-8.290,02</b>	
3	+ aus der Veräußerung von Finanzanlagen						
4	+ aus Beiträgen und Entgelten						
5	+ Sonstige Investitionseinzahlungen						
6	<b>= Summe: (investive Einzahlungen)</b>	<b>-86.621,13</b>	<b>-3.375.000,00</b>		<b>-8.290,02</b>	<b>3.366.709,98</b>	
7	<b>Auszahlungen</b> für den Erwerb von Grundstücken/Gebäuden						
8	- für Baumaßnahmen				1.819,62	<b>1.819,62</b>	
9	- für den Erwerb von beweglichem Anlagevermögen	6.443.386,45	24.575.205,00	2.536.705,00	9.387.041,16	<b>-15.188.163,84</b>	6.210.653,00
10	- für den Erwerb von Finanzanlagen						
11	- von aktivierbaren Zuwendungen						
12	- Sonstige Investitionsauszahlungen						
13	<b>= Summe: (investive Auszahlungen)</b>	<b>6.443.386,45</b>	<b>24.575.205,00</b>	<b>2.536.705,00</b>	<b>9.388.860,78</b>	<b>-15.186.344,22</b>	<b>6.210.653,00</b>
14	<b>= Saldo der Investitionstätigkeit (Ein- ./ Auszahlung)</b>	<b>6.356.765,32</b>	<b>21.200.205,00</b>	<b>2.536.705,00</b>	<b>9.380.570,76</b>	<b>-11.819.634,24</b>	<b>6.210.653,00</b>

**Jahresabschluss 2022**verantwortlich:  
FBL 15 Böhm, Matthias**1.11 Innere Verwaltung**  
1.11.16 IT und Zentrale Dienste

<b>Investitionsmaßnahmen oberhalb der festgesetzten Wertgrenzen</b>	<b>Ergebnis 2021</b>	<b>Fortgeschriebener Ansatz 2022</b>	<b>Ist-Ergebnis 2022</b>	<b>Vergleich Ist ./.. Ansatz 2022</b>
<b>Haupt-Rechenzentrum</b>				
+ Einzahlungen aus Investitionszuwendungen				
+ Weitere investive Einzahlungen				
- Auszahlungen für den Erwerb von Grundstücken / Gebäuden				
- Auszahlungen für Baumaßnahmen				
- Weitere investive Auszahlungen	<b>55.470,55</b>	<b>260.134,00</b>	<b>10.422,42</b>	<b>-249.711,58</b>
<b>= Saldo: (Einzahlungen ./.. Auszahlungen)</b>	<b>55.470,55</b>	<b>260.134,00</b>	<b>10.422,42</b>	<b>-249.711,58</b>
<b>Backup-Rechenzentrum</b>				
+ Einzahlungen aus Investitionszuwendungen				
+ Weitere investive Einzahlungen				
- Auszahlungen für den Erwerb von Grundstücken / Gebäuden				
- Auszahlungen für Baumaßnahmen				
- Weitere investive Auszahlungen	521.777,74	139.576,00	14.969,34	-124.606,66
<b>= Saldo: (Einzahlungen ./.. Auszahlungen)</b>	<b>521.777,74</b>	<b>139.576,00</b>	<b>14.969,34</b>	<b>-124.606,66</b>
<b>IT-Netz</b>				
+ Einzahlungen aus Investitionszuwendungen				
+ Weitere investive Einzahlungen				
- Auszahlungen für den Erwerb von Grundstücken / Gebäuden				
- Auszahlungen für Baumaßnahmen				
- Weitere investive Auszahlungen		165.000,00		-165.000,00
<b>= Saldo: (Einzahlungen ./.. Auszahlungen)</b>		<b>165.000,00</b>		<b>-165.000,00</b>



**Jahresabschluss 2022**verantwortlich:  
FBL 15 Böhm, Matthias**1.11 Innere Verwaltung**  
1.11.16 IT und Zentrale Dienste

<b>Investitionsmaßnahmen oberhalb der festgesetzten Wertgrenzen</b>	<b>Ergebnis 2021</b>	<b>Fortgeschriebener Ansatz 2022</b>	<b>Ist-Ergebnis 2022</b>	<b>Vergleich Ist ./.. Ansatz 2022</b>
<b>SAP HANA</b>				
+ Einzahlungen aus Investitionszuwendungen				
+ Weitere investive Einzahlungen				
- Auszahlungen für den Erwerb von Grundstücken / Gebäuden				
- Auszahlungen für Baumaßnahmen				
- Weitere investive Auszahlungen	<b>2.707,26</b>	<b>834.471,00</b>	<b>305.819,38</b>	<b>-528.651,62</b>
<b>= Saldo: (Einzahlungen ./.. Auszahlungen)</b>	<b>2.707,26</b>	<b>834.471,00</b>	<b>305.819,38</b>	<b>-528.651,62</b>
<b>DMS Gewerbestelle</b>				
+ Einzahlungen aus Investitionszuwendungen				
+ Weitere investive Einzahlungen				
- Auszahlungen für den Erwerb von Grundstücken / Gebäuden				
- Auszahlungen für Baumaßnahmen				
- Weitere investive Auszahlungen	1.973,82	93.026,00		-93.026,00
<b>= Saldo: (Einzahlungen ./.. Auszahlungen)</b>	<b>1.973,82</b>	<b>93.026,00</b>		<b>-93.026,00</b>
<b>Bibdia-Erweiterung</b>				
+ Einzahlungen aus Investitionszuwendungen	-32.600,00			
+ Weitere investive Einzahlungen				
- Auszahlungen für den Erwerb von Grundstücken / Gebäuden				
- Auszahlungen für Baumaßnahmen				
- Weitere investive Auszahlungen	5.538,46	82.975,00	31.249,40	-51.725,60
<b>= Saldo: (Einzahlungen ./.. Auszahlungen)</b>	<b>-27.061,54</b>	<b>82.975,00</b>	<b>31.249,40</b>	<b>-51.725,60</b>

**Jahresabschluss 2022**verantwortlich:  
FBL 15 Böhm, Matthias**1.11 Innere Verwaltung**  
1.11.16 IT und Zentrale Dienste

<b>Investitionsmaßnahmen oberhalb der festgesetzten Wertgrenzen</b>	<b>Ergebnis 2021</b>	<b>Fortgeschriebener Ansatz 2022</b>	<b>Ist-Ergebnis 2022</b>	<b>Vergleich Ist ./.. Ansatz 2022</b>
<b>SchildZentral</b>				
+ Einzahlungen aus Investitionszuwendungen				
+ Weitere investive Einzahlungen				
- Auszahlungen für den Erwerb von Grundstücken / Gebäuden				
- Auszahlungen für Baumaßnahmen				
- Weitere investive Auszahlungen		<b>175.000,00</b>		<b>-175.000,00</b>
<b>= Saldo: (Einzahlungen ./.. Auszahlungen)</b>		175.000,00		-175.000,00
<b>Kita-Verfahren</b>				
+ Einzahlungen aus Investitionszuwendungen				
+ Weitere investive Einzahlungen				
- Auszahlungen für den Erwerb von Grundstücken / Gebäuden				
- Auszahlungen für Baumaßnahmen				
- Weitere investive Auszahlungen	39.224,66	85.713,00		-85.713,00
<b>= Saldo: (Einzahlungen ./.. Auszahlungen)</b>	<b>39.224,66</b>	<b>85.713,00</b>		<b>-85.713,00</b>
<b>Cohesity Erweiterung</b>				
+ Einzahlungen aus Investitionszuwendungen				
+ Weitere investive Einzahlungen				
- Auszahlungen für den Erwerb von Grundstücken / Gebäuden				
- Auszahlungen für Baumaßnahmen				
- Weitere investive Auszahlungen		123.000,00	10.320,77	-112.679,23
<b>= Saldo: (Einzahlungen ./.. Auszahlungen)</b>		<b>123.000,00</b>	<b>10.320,77</b>	<b>-112.679,23</b>

**Jahresabschluss 2022**verantwortlich:  
FBL 15 Böhm, Matthias**1.11 Innere Verwaltung**  
1.11.16 IT und Zentrale Dienste

<b>Investitionsmaßnahmen oberhalb der festgesetzten Wertgrenzen</b>	<b>Ergebnis 2021</b>	<b>Fortgeschriebener Ansatz 2022</b>	<b>Ist-Ergebnis 2022</b>	<b>Vergleich Ist ./.. Ansatz 2022</b>
<b>ESXi-Ersatzbeschaffung Citrix</b>				
+ Einzahlungen aus Investitionszuwendungen				
+ Weitere investive Einzahlungen				
- Auszahlungen für den Erwerb von Grundstücken / Gebäuden				
- Auszahlungen für Baumaßnahmen				
- Weitere investive Auszahlungen		<b>205.862,00</b>		<b>-205.862,00</b>
<b>= Saldo: (Einzahlungen ./.. Auszahlungen)</b>		205.862,00		-205.862,00
<b>Hardware Datensicherung</b>				
+ Einzahlungen aus Investitionszuwendungen				
+ Weitere investive Einzahlungen				
- Auszahlungen für den Erwerb von Grundstücken / Gebäuden				
- Auszahlungen für Baumaßnahmen				
- Weitere investive Auszahlungen		1.200.000,00	358.588,67	-841.411,33
<b>= Saldo: (Einzahlungen ./.. Auszahlungen)</b>		<b>1.200.000,00</b>	<b>358.588,67</b>	<b>-841.411,33</b>
<b>DMS Stadt Hagen</b>				
+ Einzahlungen aus Investitionszuwendungen				
+ Weitere investive Einzahlungen				
- Auszahlungen für den Erwerb von Grundstücken / Gebäuden				
- Auszahlungen für Baumaßnahmen				
- Weitere investive Auszahlungen	78.546,65	220.817,00	20.189,39	-200.627,61
<b>= Saldo: (Einzahlungen ./.. Auszahlungen)</b>	<b>78.546,65</b>	<b>220.817,00</b>	<b>20.189,39</b>	<b>-200.627,61</b>

**Jahresabschluss 2022**verantwortlich:  
FBL 15 Böhm, Matthias**1.11 Innere Verwaltung**  
1.11.16 IT und Zentrale Dienste

<b>Investitionsmaßnahmen oberhalb der festgesetzten Wertgrenzen</b>	<b>Ergebnis 2021</b>	<b>Fortgeschriebener Ansatz 2022</b>	<b>Ist-Ergebnis 2022</b>	<b>Vergleich Ist ./.. Ansatz 2022</b>
<b>Dokumentenmanagementsystem</b>				
+ Einzahlungen aus Investitionszuwendungen				
+ Weitere investive Einzahlungen				
- Auszahlungen für den Erwerb von Grundstücken / Gebäuden				
- Auszahlungen für Baumaßnahmen				
- Weitere investive Auszahlungen		<b>118.500,00</b>	<b>107.562,91</b>	<b>-10.937,09</b>
<b>= Saldo: (Einzahlungen ./.. Auszahlungen)</b>		<b>118.500,00</b>	<b>107.562,91</b>	<b>-10.937,09</b>
<b>WLAN an Hagerer Schulen</b>				
+ Einzahlungen aus Investitionszuwendungen				
+ Weitere investive Einzahlungen				
- Auszahlungen für den Erwerb von Grundstücken / Gebäuden				
- Auszahlungen für Baumaßnahmen				
- Weitere investive Auszahlungen		65.000,00		-65.000,00
<b>= Saldo: (Einzahlungen ./.. Auszahlungen)</b>		<b>65.000,00</b>		<b>-65.000,00</b>
<b>Backup-Rechenzentrum</b>				
+ Einzahlungen aus Investitionszuwendungen				
+ Weitere investive Einzahlungen				
- Auszahlungen für den Erwerb von Grundstücken / Gebäuden				
- Auszahlungen für Baumaßnahmen				
- Weitere investive Auszahlungen	113.652,33			
<b>= Saldo: (Einzahlungen ./.. Auszahlungen)</b>	<b>113.652,33</b>			

**Jahresabschluss 2022**verantwortlich:  
FBL 15 Böhm, Matthias**1.11 Innere Verwaltung**  
1.11.16 IT und Zentrale Dienste

<b>Investitionsmaßnahmen oberhalb der festgesetzten Wertgrenzen</b>	<b>Ergebnis 2021</b>	<b>Fortgeschriebener Ansatz 2022</b>	<b>Ist-Ergebnis 2022</b>	<b>Vergleich Ist ./.. Ansatz 2022</b>
<b>Bibdia-Erweiterung</b>				
+ Einzahlungen aus Investitionszuwendungen				
+ Weitere investive Einzahlungen				
- Auszahlungen für den Erwerb von Grundstücken / Gebäuden				
- Auszahlungen für Baumaßnahmen				
- Weitere investive Auszahlungen	<b>0,00</b>			
<b>= Saldo: (Einzahlungen ./.. Auszahlungen)</b>	<b>0,00</b>			
<b>IT-Räume</b>				
+ Einzahlungen aus Investitionszuwendungen				
+ Weitere investive Einzahlungen				
- Auszahlungen für den Erwerb von Grundstücken / Gebäuden				
- Auszahlungen für Baumaßnahmen				
- Weitere investive Auszahlungen		40.000,00		-40.000,00
<b>= Saldo: (Einzahlungen ./.. Auszahlungen)</b>		<b>40.000,00</b>		<b>-40.000,00</b>
<b>Telefonanlage Erw. Sachanlagevermögen</b>				
+ Einzahlungen aus Investitionszuwendungen				
+ Weitere investive Einzahlungen				
- Auszahlungen für den Erwerb von Grundstücken / Gebäuden				
- Auszahlungen für Baumaßnahmen				
- Weitere investive Auszahlungen		210.000,00	30.503,28	-179.496,72
<b>= Saldo: (Einzahlungen ./.. Auszahlungen)</b>		<b>210.000,00</b>	<b>30.503,28</b>	<b>-179.496,72</b>

**Jahresabschluss 2022**verantwortlich:  
FBL 15 Böhm, Matthias**1.11 Innere Verwaltung**  
1.11.16 IT und Zentrale Dienste

<b>Investitionsmaßnahmen oberhalb der festgesetzten Wertgrenzen</b>	<b>Ergebnis 2021</b>	<b>Fortgeschriebener Ansatz 2022</b>	<b>Ist-Ergebnis 2022</b>	<b>Vergleich Ist ./.. Ansatz 2022</b>
<b>Endgeräte</b>				
+ Einzahlungen aus Investitionszuwendungen				
+ Weitere investive Einzahlungen				
- Auszahlungen für den Erwerb von Grundstücken / Gebäuden				
- Auszahlungen für Baumaßnahmen				
- Weitere investive Auszahlungen		<b>75.000,00</b>		<b>-75.000,00</b>
<b>= Saldo: (Einzahlungen ./.. Auszahlungen)</b>		75.000,00		-75.000,00
<b>Allris</b>				
+ Einzahlungen aus Investitionszuwendungen				
+ Weitere investive Einzahlungen				
- Auszahlungen für den Erwerb von Grundstücken / Gebäuden				
- Auszahlungen für Baumaßnahmen				
- Weitere investive Auszahlungen		95.000,00		-95.000,00
<b>= Saldo: (Einzahlungen ./.. Auszahlungen)</b>		<b>95.000,00</b>		<b>-95.000,00</b>
<b>Fahrerlaubniswesen</b>				
+ Einzahlungen aus Investitionszuwendungen				
+ Weitere investive Einzahlungen				
- Auszahlungen für den Erwerb von Grundstücken / Gebäuden				
- Auszahlungen für Baumaßnahmen				
- Weitere investive Auszahlungen		190.000,00	127.050,22	-62.949,78
<b>= Saldo: (Einzahlungen ./.. Auszahlungen)</b>		<b>190.000,00</b>	<b>127.050,22</b>	<b>-62.949,78</b>

**Jahresabschluss 2022**verantwortlich:  
FBL 15 Böhm, Matthias**1.11 Innere Verwaltung**  
1.11.16 IT und Zentrale Dienste

<b>Investitionsmaßnahmen oberhalb der festgesetzten Wertgrenzen</b>	<b>Ergebnis 2021</b>	<b>Fortgeschriebener Ansatz 2022</b>	<b>Ist-Ergebnis 2022</b>	<b>Vergleich Ist ./.. Ansatz 2022</b>
<b>Sozialwesen</b>				
+ Einzahlungen aus Investitionszuwendungen				
+ Weitere investive Einzahlungen				
- Auszahlungen für den Erwerb von Grundstücken / Gebäuden				
- Auszahlungen für Baumaßnahmen				
- Weitere investive Auszahlungen		<b>30.000,00</b>		<b>-30.000,00</b>
<b>= Saldo: (Einzahlungen ./.. Auszahlungen)</b>		30.000,00		-30.000,00
<b>Jugendamtssoftware</b>				
+ Einzahlungen aus Investitionszuwendungen				
+ Weitere investive Einzahlungen				
- Auszahlungen für den Erwerb von Grundstücken / Gebäuden				
- Auszahlungen für Baumaßnahmen				
- Weitere investive Auszahlungen		515.000,00		-515.000,00
<b>= Saldo: (Einzahlungen ./.. Auszahlungen)</b>		<b>515.000,00</b>		<b>-515.000,00</b>
<b>E-Government</b>				
+ Einzahlungen aus Investitionszuwendungen				
+ Weitere investive Einzahlungen				
- Auszahlungen für den Erwerb von Grundstücken / Gebäuden				
- Auszahlungen für Baumaßnahmen				
- Weitere investive Auszahlungen		450.000,00	6.459,99	-443.540,01
<b>= Saldo: (Einzahlungen ./.. Auszahlungen)</b>		<b>450.000,00</b>	<b>6.459,99</b>	<b>-443.540,01</b>

**Jahresabschluss 2022**verantwortlich:  
FBL 15 Böhm, Matthias**1.11 Innere Verwaltung**  
1.11.16 IT und Zentrale Dienste

<b>Investitionsmaßnahmen oberhalb der festgesetzten Wertgrenzen</b>	<b>Ergebnis 2021</b>	<b>Fortgeschriebener Ansatz 2022</b>	<b>Ist-Ergebnis 2022</b>	<b>Vergleich Ist ./.. Ansatz 2022</b>
<b>Alkis</b>				
+ Einzahlungen aus Investitionszuwendungen				
+ Weitere investive Einzahlungen				
- Auszahlungen für den Erwerb von Grundstücken / Gebäuden				
- Auszahlungen für Baumaßnahmen				
- Weitere investive Auszahlungen		<b>100.000,00</b>		<b>-100.000,00</b>
<b>= Saldo: (Einzahlungen ./.. Auszahlungen)</b>		100.000,00		-100.000,00
<b>Datenaustauschplattform Dracoön</b>				
+ Einzahlungen aus Investitionszuwendungen				
+ Weitere investive Einzahlungen				
- Auszahlungen für den Erwerb von Grundstücken / Gebäuden				
- Auszahlungen für Baumaßnahmen				
- Weitere investive Auszahlungen		95.000,00		-95.000,00
<b>= Saldo: (Einzahlungen ./.. Auszahlungen)</b>		<b>95.000,00</b>		<b>-95.000,00</b>
<b>IT-Sicherheitsmanagementsoftware</b>				
+ Einzahlungen aus Investitionszuwendungen				
+ Weitere investive Einzahlungen				
- Auszahlungen für den Erwerb von Grundstücken / Gebäuden				
- Auszahlungen für Baumaßnahmen				
- Weitere investive Auszahlungen		355.000,00		-355.000,00
<b>= Saldo: (Einzahlungen ./.. Auszahlungen)</b>		<b>355.000,00</b>		<b>-355.000,00</b>



**Jahresabschluss 2022**verantwortlich:  
FBL 15 Böhm, Matthias**1.11 Innere Verwaltung**  
1.11.16 IT und Zentrale Dienste

<b>Investitionsmaßnahmen oberhalb der festgesetzten Wertgrenzen</b>	<b>Ergebnis 2021</b>	<b>Fortgeschriebener Ansatz 2022</b>	<b>Ist-Ergebnis 2022</b>	<b>Vergleich Ist ./.. Ansatz 2022</b>
<b>Straßenaufbruchverfahren</b>				
+ Einzahlungen aus Investitionszuwendungen				
+ Weitere investive Einzahlungen				
- Auszahlungen für den Erwerb von Grundstücken / Gebäuden				
- Auszahlungen für Baumaßnahmen				
- Weitere investive Auszahlungen		<b>104.000,00</b>		<b>-104.000,00</b>
<b>= Saldo: (Einzahlungen ./.. Auszahlungen)</b>		104.000,00		-104.000,00
<b>Hochwasser Wiederaufbau TP 1116</b>				
+ Einzahlungen aus Investitionszuwendungen		-3.375.000,00		3.375.000,00
+ Weitere investive Einzahlungen				
- Auszahlungen für den Erwerb von Grundstücken / Gebäuden				
- Auszahlungen für Baumaßnahmen				
- Weitere investive Auszahlungen		3.375.000,00		-3.375.000,00
<b>= Saldo: (Einzahlungen ./.. Auszahlungen)</b>		<b>0,00</b>		<b>0,00</b>
<b>Software Flüchtlinge UKR</b>				
+ Einzahlungen aus Investitionszuwendungen				
+ Weitere investive Einzahlungen				
- Auszahlungen für den Erwerb von Grundstücken / Gebäuden				
- Auszahlungen für Baumaßnahmen				
- Weitere investive Auszahlungen			12.705,36	12.705,36
<b>= Saldo: (Einzahlungen ./.. Auszahlungen)</b>			<b>12.705,36</b>	<b>12.705,36</b>

**Jahresabschluss 2022**

verantwortlich:

FBL 15 Böhm, Matthias

**1.11 Innere Verwaltung**

1.11.16 IT und Zentrale Dienste

<b>Investitionsmaßnahmen oberhalb der festgesetzten Wertgrenzen</b>	<b>Ergebnis 2021</b>	<b>Fortgeschriebener Ansatz 2022</b>	<b>Ist-Ergebnis 2022</b>	<b>Vergleich Ist ./.. Ansatz 2022</b>
<b>IP-Adressmanagement</b>				
+ Einzahlungen aus Investitionszuwendungen				
+ Weitere investive Einzahlungen				
- Auszahlungen für den Erwerb von Grundstücken / Gebäuden				
- Auszahlungen für Baumaßnahmen				
- Weitere investive Auszahlungen			<b>131.173,18</b>	<b>131.173,18</b>
= <b>Saldo: (Einzahlungen ./.. Auszahlungen)</b>			<b>131.173,18</b>	<b>131.173,18</b>
= <b>Summe</b>	<b>786.291,47</b>	<b>6.028.074,00</b>	<b>1.167.014,31</b>	<b>-4.861.059,69</b>

**Jahresabschluss 2022**

verantwortlich:

FBL 15 Böhm, Matthias

**1.11 Innere Verwaltung**

1.11.16 IT und Zentrale Dienste

		<b>Ergebnis 2021</b>	<b>Fortgeschriebe- ner Ansatz 2022</b>	<b>Ist-Ergebnis 2022</b>	<b>Vergleich Ist ./ . Ansatz 2022</b>
<b>Investitionsmaßnahmen unterhalb der festgesetzten Wertgrenzen</b>					
1	+	Summe der investiven Einzahlungen	-54.021,13		-8.290,02
2	-	Summe der investiven Auszahlungen	358.469,22	1.006.065,00	253.611,71
3	=	<b>Saldo: (Einzahlungen ./ . Auszahlungen)</b>	<b>304.448,09</b>	<b>1.006.065,00</b>	<b>245.321,69</b>



**Jahresabschluss 2022**

verantwortlich:

FBL 30 Morgenthal, Carsten

**1.11 Innere Verwaltung**

1.11.18 Rechtsangelegenheiten

Teilergebnisrechnung		Ergebnis 2021	Fortgeschriebener Ansatz des Haushaltjahres 2022	davon Ermächtigungs- übertragungen aus dem Vorjahr 2021	Ist-Ergebnis des Haushaltjahres 2022	Vergleich Ansatz/Ist (Sp.2 ./ Sp.4) 2022	Ermächtigungs- übertragung in das Folgejahr 2023
1	Steuern und ähnliche Abgaben						
2	+ Zuwendungen und allgemeine Umlagen						
3	+ Sonstige Transfererträge						
4	+ Öffentlich-rechtliche Leistungsentgelte	-537,50	-400,00		-35,00	<b>365,00</b>	
5	+ Privatrechtliche Leistungsentgelte						
6	+ Kostenerstattungen und Kostenumlagen	-383.794,38	-819.000,00		-1.099.266,98	<b>-280.266,98</b>	
7	+ Sonstige ordentliche Erträge	-206.013,37	-96.662,80		-548.380,25	<b>-451.717,45</b>	
8	+ Aktivierte Eigenleistungen						
9	+/- Bestandsveränderungen						
<b>10</b>	<b>= Ordentliche Erträge</b>	<b>-590.345,25</b>	<b>-916.062,80</b>		<b>-1.647.682,23</b>	<b>-731.619,43</b>	
11	- Personalaufwendungen	884.984,80	940.838,70		931.331,95	<b>-9.506,75</b>	
12	davon Personalaufwand Aktive	680.134,46	721.563,30		679.663,27	<b>-41.900,03</b>	
13	davon Personalarückstellungen	204.850,34	219.275,40		251.668,68	<b>32.393,28</b>	
14	- Versorgungsaufwendungen						
15	- Aufwendungen für Sach- und Dienstleistungen	10.457,95			16.294,69	<b>16.294,69</b>	
16	- Bilanzielle Abschreibungen	225,65			1.216,95	<b>1.216,95</b>	
17	- Transferaufwendungen						
18	- Sonstige ordentliche Aufwendungen	4.060.190,89	4.274.148,00		4.119.243,99	<b>-154.904,01</b>	
<b>19</b>	<b>= Ordentliche Aufwendungen</b>	<b>4.955.859,29</b>	<b>5.214.986,70</b>		<b>5.068.087,58</b>	<b>-146.899,12</b>	
<b>20</b>	<b>= Ordentliches Ergebnis (Zeilen 10 und 19)</b>	<b>4.365.514,04</b>	<b>4.298.923,90</b>		<b>3.420.405,35</b>	<b>-878.518,55</b>	
21	+ Finanzerträge						
22	- Zinsen und ähnliche Aufwendungen	1.368,49			464,52	<b>464,52</b>	

**Jahresabschluss 2022**

verantwortlich:

FBL 30 Morgenthal, Carsten

**1.11 Innere Verwaltung**

1.11.18 Rechtsangelegenheiten

Teilergebnisrechnung		<i>Ergebnis 2021</i>	<i>Fortgeschriebener Ansatz des Haushaltjahres 2022</i>	<i>davon Ermächtigungs- übertragungen aus dem Vorjahr 2021</i>	<i>Ist-Ergebnis des Haushaltjahres 2022</i>	<i>Vergleich Ansatz/Ist (Sp.2 ./ Sp.4) 2022</i>	<i>Ermächtigungs- übertragung in das Folgejahr 2023</i>
23	= <b>Finanzergebnis</b> (Zeilen 21 und 22)	1.368,49			464,52	464,52	
24	= <b>Ergebnis der laufenden Verwaltungstätigkeit</b> (Zeilen 20 und 23)	4.366.882,53	4.298.923,90		3.420.869,87	-878.054,03	
25	+ Außerordentliche Erträge						
26	- Außerordentliche Aufwendungen				41.806,90	41.806,90	
27	= <b>Außerordentliches Ergebnis</b> (Zeilen 25 und 26)				41.806,90	41.806,90	
28	= <b>Ergebnis - vor Berücksichtigung der internen Leistungsbeziehungen</b> - (Zeilen 24 und 27)	4.366.882,53	4.298.923,90		3.462.676,77	-836.247,13	
29	+ Erträge aus internen Leistungsbeziehungen	-3.499.758,90	-3.687.635,73		-2.691.341,66	996.294,07	
30	- Aufwendungen aus internen Leistungsbeziehungen	124.374,54	159.498,45		162.693,99	3.195,54	
31	= <b>Ergebnis</b> (Zeilen 28, 29 und 30)	991.498,17	770.786,62		934.029,10	163.242,48	
32	- Globaler Minderaufwand						
33	= <b>Teilergebnis nach Abzug globaler Minderaufwand</b> (Zeilen 31 und 32)	991.498,17	770.786,62		934.029,10	163.242,48	

**Jahresabschluss 2022**

verantwortlich:

FBL 30 Morgenthal, Carsten

**1.11 Innere Verwaltung**

1.11.18 Rechtsangelegenheiten

Teilfinanzrechnung		<i>Ergebnis 2021</i>	<i>Fortgeschriebener Ansatz des Haushaltsjahres 2022</i>	<i>davon Ermächtigungsüber- tragungen aus dem Vorjahr 2021</i>	<i>Ist - Ergebnis des Haushaltsjahres 2022</i>	<i>Vergleich Ansatz / Ist (Sp. 4 ./Sp. 2) 2022</i>	<i>Ermächtigungsüber- tragungen in das Folgejahr 2023</i>
1	- Steuern und ähnliche Abgaben						
2	+ Zuwendungen und allgemeine Umlagen						
3	+ Sonstige Transfereinzahlungen						
4	+ Öffentlich-rechtliche Leistungsentgelte	-537,50	-400,00		-35,00	<b>365,00</b>	
5	+ Privatrechtliche Leistungsentgelte						
6	+ Kostenerstattungen, Kostenumlagen	-343.839,62	-819.000,00		-1.136.936,42	<b>-317.936,42</b>	
7	+ Sonstige Einzahlungen	-187.607,81	-70.000,00		-532.993,40	<b>-462.993,40</b>	
8	+ Zinsen und sonstige Finanzeinzahlungen						
9	= <b>Einzahlungen aus laufender Verwaltungstätigkeit</b>	<b>-531.984,93</b>	<b>-889.400,00</b>		<b>-1.669.964,82</b>	<b>-780.564,82</b>	
10	- Personalauszahlungen	680.134,46	721.563,30		721.470,17	<b>-93,13</b>	
11	- Versorgungsauszahlungen						
12	- Auszahlungen für Sach- und Dienstleistungen	10.457,95			16.294,69	<b>16.294,69</b>	
13	- Zinsen und sonstige Finanzauszahlungen	1.386,87			469,60	<b>469,60</b>	
14	- Transferauszahlungen						
15	- Sonstige Auszahlungen	4.148.450,62	4.274.148,00		4.021.088,24	<b>-253.059,76</b>	
16	= <b>Auszahlungen aus laufender Verwaltungstätigkeit</b>	<b>4.840.429,90</b>	<b>4.995.711,30</b>		<b>4.759.322,70</b>	<b>-236.388,60</b>	
17	= <b>Saldo aus laufender Verwaltungstätigkeit (Zeilen 9 und 16)</b>	<b>4.308.444,97</b>	<b>4.106.311,30</b>		<b>3.089.357,88</b>	<b>-1.016.953,42</b>	

**Jahresabschluss 2022**

verantwortlich:

FBL 30 Morgenthal, Carsten

**1.11 Innere Verwaltung**

1.11.18 Rechtsangelegenheiten

Teilfinanzrechnung		<i>Ergebnis 2021</i>	<i>Fortgeschriebener Ansatz des Haushaltsjahres 2022</i>	<i>davon Ermächtigungsüber- tragungen aus dem Vorjahr 2021</i>	<i>Ist - Ergebnis des Haushaltsjahres 2022</i>	<i>Vergleich Ansatz / Ist (Sp. 4 ./Sp. 2) 2022</i>	<i>Ermächtigungsüber- tragungen in das Folgejahr 2023</i>
1 +	<b>Investitionstätigkeit Einzahlungen</b> aus Zuwendungen für Investitionsmaßnahmen						
2 +	aus der Veräußerung von Sachanlagen						
3 +	aus der Veräußerung von Finanzanlagen						
4 +	aus Beiträgen und Entgelten						
5 +	Sonstige Investitionseinzahlungen						
6 =	<b>Summe: (investive Einzahlungen)</b>						
7 -	<b>Auszahlungen</b> für den Erwerb von Grundstücken/Gebäuden						
8 -	für Baumaßnahmen						
9 -	für den Erwerb von beweglichem Anlagevermögen						
10 -	für den Erwerb von Finanzanlagen						
11 -	von aktivierbaren Zuwendungen						
12 -	Sonstige Investitionsauszahlungen						
13 =	<b>Summe: (investive Auszahlungen)</b>						
14 =	<b>Saldo der Investitionstätigkeit (Ein- ./ Auszahlung)</b>						



**Jahresabschluss 2022**

verantwortlich:

FBL20 Schmitz, Susanne

**1.11 Innere Verwaltung**

1.11.20 Finanzmanagement

1.11.20 Finanzmanagement

63

**Jahresabschluss 2022**

 verantwortlich:  
 FBL20 Schmitz, Susanne

**1.11 Innere Verwaltung**

1.11.20 Finanzmanagement

Teilergebnisrechnung		<i>Ergebnis 2021</i>	<i>Fortgeschriebener Ansatz des Haushaltjahres 2022</i>	<i>davon Ermächtigungs- übertragungen aus dem Vorjahr 2021</i>	<i>Ist-Ergebnis des Haushaltjahres 2022</i>	<i>Vergleich Ansatz/Ist (Sp.2 ./ Sp.4) 2022</i>	<i>Ermächtigungs- übertragung in das Folgejahr 2023</i>
1	Steuern und ähnliche Abgaben						
2	+ Zuwendungen und allgemeine Umlagen	-234,50	-157,00		-625,00	<b>-468,00</b>	
3	+ Sonstige Transfererträge				-200,00	<b>-200,00</b>	
4	+ Öffentlich-rechtliche Leistungsentgelte	-552,00	-300,00		-506,00	<b>-206,00</b>	
5	+ Privatrechtliche Leistungsentgelte						
6	+ Kostenerstattungen und Kostenumlagen	-277.213,84	-265.955,26		-291.471,30	<b>-25.516,04</b>	
7	+ Sonstige ordentliche Erträge	-3.012.149,27	-4.105.113,44		-3.092.573,48	<b>1.012.539,96</b>	
8	+ Aktivierte Eigenleistungen						
9	+/- Bestandsveränderungen						
<b>10</b>	<b>= Ordentliche Erträge</b>	<b>-3.290.149,61</b>	<b>-4.371.525,70</b>		<b>-3.385.375,78</b>	<b>986.149,92</b>	
11	- Personalaufwendungen	7.954.619,26	8.887.938,94		8.980.136,70	<b>92.197,76</b>	
12	<i>davon Personalaufwand Aktive</i>	6.757.758,44	7.621.014,22		7.573.660,24	<b>-47.353,98</b>	
13	<i>davon Personalarückstellungen</i>	1.196.860,82	1.266.924,72		1.406.476,46	<b>139.551,74</b>	
14	- Versorgungsaufwendungen						
15	- Aufwendungen für Sach- und Dienstleistungen	2.934,90					
16	- Bilanzielle Abschreibungen	-1.942.011,06	820,00		-1.470.613,51	<b>-1.471.433,51</b>	
17	- Transferaufwendungen						
18	- Sonstige ordentliche Aufwendungen	2.971.107,42	4.082.857,00		2.416.782,68	<b>-1.666.074,32</b>	
<b>19</b>	<b>= Ordentliche Aufwendungen</b>	<b>8.986.650,52</b>	<b>12.971.615,94</b>		<b>9.926.305,87</b>	<b>-3.045.310,07</b>	
<b>20</b>	<b>= Ordentliches Ergebnis (Zeilen 10 und 19)</b>	<b>5.696.500,91</b>	<b>8.600.090,24</b>		<b>6.540.930,09</b>	<b>-2.059.160,15</b>	
21	+ Finanzerträge	-119,44					
22	- Zinsen und ähnliche Aufwendungen						

**Jahresabschluss 2022**

verantwortlich:  
FBL20 Schmitz, Susanne

**1.11 Innere Verwaltung**

1.11.20 Finanzmanagement



Teilergebnisrechnung		<i>Ergebnis 2021</i>	<i>Fortgeschriebener Ansatz des Haushaltjahres 2022</i>	<i>davon Ermächtigungs- übertragungen aus dem Vorjahr 2021</i>	<i>Ist-Ergebnis des Haushaltjahres 2022</i>	<i>Vergleich Ansatz/Ist (Sp.2 ./ Sp.4) 2022</i>	<i>Ermächtigungs- übertragung in das Folgejahr 2023</i>
23	= <b>Finanzergebnis</b> (Zeilen 21 und 22)	-119,44					
24	= <b>Ergebnis der laufenden Verwaltungstätigkeit</b> (Zeilen 20 und 23)	5.696.381,47	8.600.090,24		6.540.930,09	-2.059.160,15	
25	+ Außerordentliche Erträge						
26	- Außerordentliche Aufwendungen						
27	= <b>Außerordentliches Ergebnis</b> (Zeilen 25 und 26)						
28	= <b>Ergebnis - vor Berücksichtigung der internen Leistungsbeziehungen</b> - (Zeilen 24 und 27)	5.696.381,47	8.600.090,24		6.540.930,09	-2.059.160,15	
29	+ Erträge aus internen Leistungsbeziehungen	-797.182,66	-897.137,22		-986.926,08	-89.788,86	
30	- Aufwendungen aus internen Leistungsbeziehungen	2.616.904,71	2.854.277,97		2.652.741,08	-201.536,89	
31	= <b>Ergebnis</b> (Zeilen 28, 29 und 30)	7.516.103,52	10.557.230,99		8.206.745,09	-2.350.485,90	
32	- Globaler Minderaufwand						
33	= <b>Teilergebnis nach Abzug globaler Minderaufwand</b> (Zeilen 31 und 32)	7.516.103,52	10.557.230,99		8.206.745,09	-2.350.485,90	

**Jahresabschluss 2022**verantwortlich:  
FBL20 Schmitz, Susanne**1.11 Innere Verwaltung**

1.11.20 Finanzmanagement

Teilfinanzrechnung		<i>Ergebnis 2021</i>	<i>Fortgeschriebener Ansatz des Haushaltsjahres 2022</i>	<i>davon Ermächtigungsüber- tragungen aus dem Vorjahr 2021</i>	<i>Ist - Ergebnis des Haushaltsjahres 2022</i>	<i>Vergleich Ansatz / Ist (Sp. 4 ./Sp. 2) 2022</i>	<i>Ermächtigungsüber- tragungen in das Folgejahr 2023</i>
1	Steuern und ähnliche Abgaben						
2	+ Zuwendungen und allgemeine Umlagen						
3	+ Sonstige Transfereinzahlungen				-260,00	<b>-260,00</b>	
4	+ Öffentlich-rechtliche Leistungsentgelte	-403,00	-300,00		-605,00	<b>-305,00</b>	
5	+ Privatrechtliche Leistungsentgelte						
6	+ Kostenerstattungen, Kostenumlagen	-274.839,84	-265.955,26		-293.844,85	<b>-27.889,59</b>	
7	+ Sonstige Einzahlungen	-3.039.478,91	-3.128.500,00		-1.749.577,37	<b>1.378.922,63</b>	
8	+ Zinsen und sonstige Finanzeinzahlungen						
9	= <b>Einzahlungen aus laufender Verwaltungstätigkeit</b>	<b>-3.314.721,75</b>	<b>-3.394.755,26</b>		<b>-2.044.287,22</b>	<b>1.350.468,04</b>	
10	- Personalauszahlungen	6.757.758,44	7.621.014,22		7.573.660,24	<b>-47.353,98</b>	
11	- Versorgungsauszahlungen						
12	- Auszahlungen für Sach- und Dienstleistungen	2.934,90					
13	- Zinsen und sonstige Finanzauszahlungen						
14	- Transferauszahlungen				-1.401,40	<b>-1.401,40</b>	
15	- Sonstige Auszahlungen	358.323,41	380.317,00		339.772,65	<b>-40.544,35</b>	
16	= <b>Auszahlungen aus laufender Verwaltungstätigkeit</b>	<b>7.119.016,75</b>	<b>8.001.331,22</b>		<b>7.912.031,49</b>	<b>-89.299,73</b>	
17	= <b>Saldo aus laufender Verwaltungstätigkeit (Zeilen 9 und 16)</b>	<b>3.804.295,00</b>	<b>4.606.575,96</b>		<b>5.867.744,27</b>	<b>1.261.168,31</b>	

**Jahresabschluss 2022**

verantwortlich:  
FBL20 Schmitz, Susanne

**1.11 Innere Verwaltung**

1.11.20 Finanzmanagement



Teilfinanzrechnung		<i>Ergebnis 2021</i>	<i>Fortgeschriebener Ansatz des Haushaltsjahres 2022</i>	<i>davon Ermächtigungsüber- tragungen aus dem Vorjahr 2021</i>	<i>Ist - Ergebnis des Haushaltsjahres 2022</i>	<i>Vergleich Ansatz / Ist (Sp. 4 ./Sp. 2) 2022</i>	<i>Ermächtigungsüber- tragungen in das Folgejahr 2023</i>
1	+ <b>Investitionstätigkeit Einzahlungen</b> aus Zuwendungen für Investitionsmaßnahmen						
2	+ aus der Veräußerung von Sachanlagen						
3	+ aus der Veräußerung von Finanzanlagen						
4	+ aus Beiträgen und Entgelten						
5	+ Sonstige Investitionseinzahlungen						
6	= <b>Summe: (investive Einzahlungen)</b>						
7	- <b>Auszahlungen</b> für den Erwerb von Grundstücken/Gebäuden						
8	- für Baumaßnahmen						
9	- für den Erwerb von beweglichem Anlagevermögen	6.247,50					2.140.000,00
10	- für den Erwerb von Finanzanlagen	250.000,00	2.140.000,00	2.140.000,00		<b>-2.140.000,00</b>	
11	- von aktivierbaren Zuwendungen						
12	- Sonstige Investitionsauszahlungen						
13	= <b>Summe: (investive Auszahlungen)</b>	<b>256.247,50</b>	<b>2.140.000,00</b>	<b>2.140.000,00</b>		<b>-2.140.000,00</b>	<b>2.140.000,00</b>
14	= <b>Saldo der Investitionstätigkeit (Ein- ./ Auszahlung)</b>	<b>256.247,50</b>	<b>2.140.000,00</b>	<b>2.140.000,00</b>		<b>-2.140.000,00</b>	<b>2.140.000,00</b>

**Jahresabschluss 2022**

verantwortlich:

FBL20 Schmitz, Susanne

**1.11 Innere Verwaltung**

1.11.20 Finanzmanagement

		<b>Investitionsmaßnahmen unterhalb der festgesetzten Wertgrenzen</b>	<b>Ergebnis 2021</b>	<b>Fortgeschriebe- ner Ansatz 2022</b>	<b>Ist-Ergebnis 2022</b>	<b>Vergleich Ist ./.. Ansatz 2022</b>
1	+	Summe der investiven Einzahlungen				
2	-	Summe der investiven Auszahlungen	6.247,50			
3	=	<b>Saldo: (Einzahlungen ./.. Auszahlungen)</b>	<b>6.247,50</b>			

**Jahresabschluss 2022**

verantwortlich:

FBL 60 Schwemin, Burkhard

**1.11 Innere Verwaltung**

1.11.23 Verwaltung der Liegenschaften

1.11.23 Verwaltung der Liegenschaften

69

**Jahresabschluss 2022**

verantwortlich:

FBL 60 Schwemin, Burkhard

**1.11 Innere Verwaltung**

1.11.23 Verwaltung der Liegenschaften

Teilergebnisrechnung		<i>Ergebnis 2021</i>	<i>Fortgeschriebener Ansatz des Haushaltjahres 2022</i>	<i>davon Ermächtigungs- übertragungen aus dem Vorjahr 2021</i>	<i>Ist-Ergebnis des Haushaltjahres 2022</i>	<i>Vergleich Ansatz/Ist (Sp.2 ./ Sp.4) 2022</i>	<i>Ermächtigungs- übertragung in das Folgejahr 2023</i>
1	Steuern und ähnliche Abgaben						
2	+ Zuwendungen und allgemeine Umlagen	-12.500,00	-358.378,00		-12.500,00	<b>345.878,00</b>	
3	+ Sonstige Transfererträge						
4	+ Öffentlich-rechtliche Leistungsentgelte						
5	+ Privatrechtliche Leistungsentgelte	-3.460.359,40	-3.477.250,00		-3.422.683,85	<b>54.566,15</b>	
6	+ Kostenerstattungen und Kostenumlagen						
7	+ Sonstige ordentliche Erträge	-86.564,07	-33.700,24		-39.347,51	<b>-5.647,27</b>	
8	+ Aktivierte Eigenleistungen						
9	+/- Bestandsveränderungen						
<b>10</b>	<b>= Ordentliche Erträge</b>	<b>-3.559.423,47</b>	<b>-3.869.328,24</b>		<b>-3.474.531,36</b>	<b>394.796,88</b>	
11	- Personalaufwendungen	1.002.593,35	1.237.996,63		1.123.566,39	<b>-114.430,24</b>	
12	<i>davon Personalaufwand Aktive</i>	820.641,09	1.043.085,19		871.757,28	<b>-171.327,91</b>	
13	<i>davon Personalarückstellungen</i>	181.952,26	194.911,44		251.809,11	<b>56.897,67</b>	
14	- Versorgungsaufwendungen						
15	- Aufwendungen für Sach- und Dienstleistungen	2.723.538,53	2.886.200,00		2.860.054,70	<b>-26.145,30</b>	
16	- Bilanzielle Abschreibungen	8.531,80	8.931,00		6.859,97	<b>-2.071,03</b>	
17	- Transferaufwendungen		4.000,00		3.651,40	<b>-348,60</b>	
18	- Sonstige ordentliche Aufwendungen	5.495.416,97	5.850.557,00		5.691.373,62	<b>-159.183,38</b>	
<b>19</b>	<b>= Ordentliche Aufwendungen</b>	<b>9.230.080,65</b>	<b>9.987.684,63</b>		<b>9.685.506,08</b>	<b>-302.178,55</b>	
<b>20</b>	<b>= Ordentliches Ergebnis (Zeilen 10 und 19)</b>	<b>5.670.657,18</b>	<b>6.118.356,39</b>		<b>6.210.974,72</b>	<b>92.618,33</b>	
21	+ Finanzerträge						
22	- Zinsen und ähnliche Aufwendungen						



**Jahresabschluss 2022**

verantwortlich:

FBL 60 Schwemin, Burkhard

**1.11 Innere Verwaltung**

1.11.23 Verwaltung der Liegenschaften

Teilergebnisrechnung		<i>Ergebnis 2021</i>	<i>Fortgeschriebener Ansatz des Haushaltjahres 2022</i>	<i>davon Ermächtigungs- übertragungen aus dem Vorjahr 2021</i>	<i>Ist-Ergebnis des Haushaltjahres 2022</i>	<i>Vergleich Ansatz/Ist (Sp.2 ./ Sp.4) 2022</i>	<i>Ermächtigungs- übertragung in das Folgejahr 2023</i>
23	= <b>Finanzergebnis</b> (Zeilen 21 und 22)						
24	= <b>Ergebnis der laufenden Verwaltungstätigkeit</b> (Zeilen 20 und 23)	<b>5.670.657,18</b>	<b>6.118.356,39</b>		<b>6.210.974,72</b>	<b>92.618,33</b>	
25	+ Außerordentliche Erträge	-23.726,01			-778,90	<b>-778,90</b>	
26	- Außerordentliche Aufwendungen	23.726,01			3.518,04	<b>3.518,04</b>	
27	= <b>Außerordentliches Ergebnis</b> (Zeilen 25 und 26)				<b>2.739,14</b>	<b>2.739,14</b>	
28	= <b>Ergebnis - vor Berücksichtigung der internen Leistungsbeziehungen</b> - (Zeilen 24 und 27)	<b>5.670.657,18</b>	<b>6.118.356,39</b>		<b>6.213.713,86</b>	<b>95.357,47</b>	
29	+ Erträge aus internen Leistungsbeziehungen	-5.820.831,55	-5.879.556,24		-5.784.303,24	<b>95.253,00</b>	
30	- Aufwendungen aus internen Leistungsbeziehungen	3.190.971,59	3.161.106,24		3.232.611,78	<b>71.505,54</b>	
31	= <b>Ergebnis</b> (Zeilen 28, 29 und 30)	<b>3.040.797,22</b>	<b>3.399.906,39</b>		<b>3.662.022,40</b>	<b>262.116,01</b>	
32	- Globaler Minderaufwand						
33	= <b>Teilergebnis nach Abzug globaler Minderaufwand</b> (Zeilen 31 und 32)	<b>3.040.797,22</b>	<b>3.399.906,39</b>		<b>3.662.022,40</b>	<b>262.116,01</b>	

**Jahresabschluss 2022**

verantwortlich:

FBL 60 Schwemin, Burkhard

**1.11 Innere Verwaltung**

1.11.23 Verwaltung der Liegenschaften

Teilfinanzrechnung		<i>Ergebnis 2021</i>	<i>Fortgeschriebener Ansatz des Haushaltsjahres 2022</i>	<i>davon Ermächtigungsüber- tragungen aus dem Vorjahr 2021</i>	<i>Ist - Ergebnis des Haushaltsjahres 2022</i>	<i>Vergleich Ansatz / Ist (Sp. 4 ./Sp. 2) 2022</i>	<i>Ermächtigungsüber- tragungen in das Folgejahr 2023</i>
1	Steuern und ähnliche Abgaben						
2	+ Zuwendungen und allgemeine Umlagen						
3	+ Sonstige Transfereinzahlungen						
4	+ Öffentlich-rechtliche Leistungsentgelte						
5	+ Privatrechtliche Leistungsentgelte	-3.469.240,77	-3.477.250,00		-3.394.386,31	<b>82.863,69</b>	
6	+ Kostenerstattungen, Kostenumlagen						
7	+ Sonstige Einzahlungen	-69.088,95			-22.953,22	<b>-22.953,22</b>	
8	+ Zinsen und sonstige Finanzeinzahlungen						
9	= <b>Einzahlungen aus laufender Verwaltungstätigkeit</b>	<b>-3.538.329,72</b>	<b>-3.477.250,00</b>		<b>-3.417.339,53</b>	<b>59.910,47</b>	
10	- Personalauszahlungen	820.641,09	1.043.085,19		871.757,28	<b>-171.327,91</b>	
11	- Versorgungsauszahlungen						
12	- Auszahlungen für Sach- und Dienstleistungen	2.814.794,78	2.886.200,00		2.809.930,91	<b>-76.269,09</b>	
13	- Zinsen und sonstige Finanzauszahlungen						
14	- Transferauszahlungen		4.000,00		3.651,40	<b>-348,60</b>	
15	- Sonstige Auszahlungen	5.676.535,10	5.850.557,00		5.633.309,02	<b>-217.247,98</b>	
16	= <b>Auszahlungen aus laufender Verwaltungstätigkeit</b>	<b>9.311.970,97</b>	<b>9.783.842,19</b>		<b>9.318.648,61</b>	<b>-465.193,58</b>	
17	= <b>Saldo aus laufender Verwaltungstätigkeit (Zeilen 9 und 16)</b>	<b>5.773.641,25</b>	<b>6.306.592,19</b>		<b>5.901.309,08</b>	<b>-405.283,11</b>	

**Jahresabschluss 2022**

verantwortlich:

FBL 60 Schwemin, Burkhard

**1.11 Innere Verwaltung**

1.11.23 Verwaltung der Liegenschaften

Teilfinanzrechnung		<i>Ergebnis 2021</i>	<i>Fortgeschriebener Ansatz des Haushaltsjahres 2022</i>	<i>davon Ermächtigungsüber- tragungen aus dem Vorjahr 2021</i>	<i>Ist - Ergebnis des Haushaltsjahres 2022</i>	<i>Vergleich Ansatz / Ist (Sp. 4 ./Sp. 2) 2022</i>	<i>Ermächtigungsüber- tragungen in das Folgejahr 2023</i>
1	<b>Investitionstätigkeit Einzahlungen</b> aus Zuwendungen für Investitionsmaßnahmen	-1.035.000,00	-1.179.925,00		-292.257,00	<b>887.668,00</b>	
2	+ aus der Veräußerung von Sachanlagen	-1.105.143,74	-1.000.000,00		-2.693.679,56	<b>-1.693.679,56</b>	
3	+ aus der Veräußerung von Finanzanlagen						
4	+ aus Beiträgen und Entgelten						
5	+ Sonstige Investitionseinzahlungen				-7.393,76	<b>-7.393,76</b>	
6	<b>= Summe: (investive Einzahlungen)</b>	<b>-2.140.143,74</b>	<b>-2.179.925,00</b>		<b>-2.993.330,32</b>	<b>-813.405,32</b>	
7	<b>Auszahlungen</b> für den Erwerb von Grundstücken/Gebäuden	1.177.580,10	4.518.505,00	1.441.705,00	2.750.080,43	<b>-1.768.424,57</b>	2.270.774,00
8	- für Baumaßnahmen	286.029,21	206.586,00	173.586,00	140.685,42	<b>-65.900,58</b>	132.348,00
9	- für den Erwerb von beweglichem Anlagevermögen	173.863,25	2.799.279,00	474.779,00	28.921,06	<b>-2.770.357,94</b>	2.544.057,00
10	- für den Erwerb von Finanzanlagen						
11	- von aktivierbaren Zuwendungen	13.010,90					
12	- Sonstige Investitionsauszahlungen						
13	<b>= Summe: (investive Auszahlungen)</b>	<b>1.650.483,46</b>	<b>7.524.370,00</b>	<b>2.090.070,00</b>	<b>2.919.686,91</b>	<b>-4.604.683,09</b>	<b>4.947.179,00</b>
14	<b>= Saldo der Investitionstätigkeit (Ein- ./ Auszahlung)</b>	<b>-489.660,28</b>	<b>5.344.445,00</b>	<b>2.090.070,00</b>	<b>-73.643,41</b>	<b>-5.418.088,41</b>	<b>4.947.179,00</b>

**Jahresabschluss 2022**

verantwortlich:

FBL 60 Schwemin, Burkhard

**1.11 Innere Verwaltung**

1.11.23 Verwaltung der Liegenschaften

<b>Investitionsmaßnahmen oberhalb der festgesetzten Wertgrenzen</b>	<b>Ergebnis 2021</b>	<b>Fortgeschriebener Ansatz 2022</b>	<b>Ist-Ergebnis 2022</b>	<b>Vergleich Ist ./.. Ansatz 2022</b>
<b>An- und Verkauf von Grundstücken und Imm</b>				
+ Einzahlungen aus Investitionszuwendungen				
+ Weitere investive Einzahlungen	-1.105.143,74	-1.000.000,00	<b>-2.693.679,56</b>	-1.693.679,56
- Auszahlungen für den Erwerb von Grundstücken / Gebäuden	210.102,90	1.860.000,00	<b>2.362.350,38</b>	502.350,38
- Auszahlungen für Baumaßnahmen				
- Weitere investive Auszahlungen				
<b>= Saldo: (Einzahlungen ./.. Auszahlungen)</b>	<b>-895.040,84</b>	<b>860.000,00</b>	<b>-331.329,18</b>	<b>-1.191.329,18</b>
<b>Problemimmobilien</b>				
+ Einzahlungen aus Investitionszuwendungen	-1.035.000,00	-1.155.925,00	-292.257,00	863.668,00
+ Weitere investive Einzahlungen			-7.393,76	-7.393,76
- Auszahlungen für den Erwerb von Grundstücken / Gebäuden	967.477,20	2.658.505,00	387.730,05	-2.270.774,95
- Auszahlungen für Baumaßnahmen	79.730,00			
- Weitere investive Auszahlungen	13.010,90			
<b>= Saldo: (Einzahlungen ./.. Auszahlungen)</b>	<b>25.218,10</b>	<b>1.502.580,00</b>	<b>88.079,29</b>	<b>-1.414.500,71</b>
<b>Abriss städtischer Gebäude</b>				
+ Einzahlungen aus Investitionszuwendungen				
+ Weitere investive Einzahlungen				
- Auszahlungen für den Erwerb von Grundstücken / Gebäuden				
- Auszahlungen für Baumaßnahmen	6.179,43			
- Weitere investive Auszahlungen				
<b>= Saldo: (Einzahlungen ./.. Auszahlungen)</b>	<b>6.179,43</b>			

**Jahresabschluss 2022**

verantwortlich:

FBL 60 Schwemin, Burkhard

**1.11 Innere Verwaltung**

1.11.23 Verwaltung der Liegenschaften

<b>Investitionsmaßnahmen oberhalb der festgesetzten Wertgrenzen</b>	<b>Ergebnis 2021</b>	<b>Fortgeschriebener Ansatz 2022</b>	<b>Ist-Ergebnis 2022</b>	<b>Vergleich Ist ./.. Ansatz 2022</b>
<b>Umbau Polizeiwache Hohenlimburg</b>				
+ Einzahlungen aus Investitionszuwendungen				
+ Weitere investive Einzahlungen				
- Auszahlungen für den Erwerb von Grundstücken / Gebäuden				
- Auszahlungen für Baumaßnahmen	171.311,04	173.586,00	<b>65.822,85</b>	-107.763,15
- Weitere investive Auszahlungen				
<b>= Saldo: (Einzahlungen ./.. Auszahlungen)</b>	<b>171.311,04</b>	<b>173.586,00</b>	<b>65.822,85</b>	<b>-107.763,15</b>
<b>Feuertreppe Kita Voerder Str. 74</b>				
+ Einzahlungen aus Investitionszuwendungen				
+ Weitere investive Einzahlungen				
- Auszahlungen für den Erwerb von Grundstücken / Gebäuden				
- Auszahlungen für Baumaßnahmen	3.002,26			
- Weitere investive Auszahlungen				
<b>= Saldo: (Einzahlungen ./.. Auszahlungen)</b>	<b>3.002,26</b>			
<b>Stadthalle - Umbau Gastronomie</b>				
+ Einzahlungen aus Investitionszuwendungen				
+ Weitere investive Einzahlungen				
- Auszahlungen für den Erwerb von Grundstücken / Gebäuden				
- Auszahlungen für Baumaßnahmen	5.255,73		2.147,95	2.147,95
- Weitere investive Auszahlungen				
<b>= Saldo: (Einzahlungen ./.. Auszahlungen)</b>	<b>5.255,73</b>		<b>2.147,95</b>	<b>2.147,95</b>

Jahresabschluss 2022

verantwortlich:

FBL 60 Schwemin, Burkhard

1.11 Innere Verwaltung

1.11.23 Verwaltung der Liegenschaften



Investitionsmaßnahmen oberhalb der festgesetzten Wertgrenzen	Ergebnis 2021	Fortgeschriebener Ansatz 2022	Ist-Ergebnis 2022	Vergleich Ist ./.. Ansatz 2022
<b>InSEK - Zukunft Rathaus Hohenlimburg</b>				
+ Einzahlungen aus Investitionszuwendungen		-24.000,00		24.000,00
+ Weitere investive Einzahlungen				
- Auszahlungen für den Erwerb von Grundstücken / Gebäuden				
- Auszahlungen für Baumaßnahmen		33.000,00	<b>8.414,37</b>	-24.585,63
- Weitere investive Auszahlungen				
= <b>Saldo: (Einzahlungen ./.. Auszahlungen)</b>		9.000,00	<b>8.414,37</b>	-585,63
= <b>Summe</b>	<b>-684.074,28</b>	<b>2.545.166,00</b>	<b>-166.864,72</b>	<b>-2.712.030,72</b>

**Jahresabschluss 2022**

verantwortlich:

FBL 60 Schwemin, Burkhard

**1.11 Innere Verwaltung**

1.11.23 Verwaltung der Liegenschaften

		<b>Investitionsmaßnahmen unterhalb der festgesetzten Wertgrenzen</b>	<b>Ergebnis 2021</b>	<b>Fortgeschriebe- ner Ansatz 2022</b>	<b>Ist-Ergebnis 2022</b>	<b>Vergleich Ist ./.. Ansatz 2022</b>
1	+	Summe der investiven Einzahlungen				
2	-	Summe der investiven Auszahlungen	194.414,00	2.799.279,00	<b>93.221,31</b>	-2.706.057,69
3	=	<b>Saldo: (Einzahlungen ./.. Auszahlungen)</b>	<b>194.414,00</b>	<b>2.799.279,00</b>	<b>93.221,31</b>	<b>-2.706.057,69</b>

1.11.27 Fahrzeuge

78



**Jahresabschluss 2022**

verantwortlich:  
FBL 37 Lenke, Veit

**1.11 Innere Verwaltung**

1.11.27 Fahrzeuge



Teilergebnisrechnung		Ergebnis 2021	Fortgeschriebener Ansatz des Haushaltjahres 2022	davon Ermächtigungs- übertragungen aus dem Vorjahr 2021	Ist-Ergebnis des Haushaltjahres 2022	Vergleich Ansatz/Ist (Sp.2 ./ Sp.4) 2022	Ermächtigungs- übertragung in das Folgejahr 2023
1	Steuern und ähnliche Abgaben						
2	+ Zuwendungen und allgemeine Umlagen	-531.474,99	-553.924,00		-690.302,42	<b>-136.378,42</b>	
3	+ Sonstige Transfererträge	7.699,50					
4	+ Öffentlich-rechtliche Leistungsentgelte						
5	+ Privatrechtliche Leistungsentgelte	-23.656,50			-6.867,90	<b>-6.867,90</b>	
6	+ Kostenerstattungen und Kostenumlagen	-418.753,74	-438.500,00		-681.901,79	<b>-243.401,79</b>	
7	+ Sonstige ordentliche Erträge	-24.453,91	-25.105,00		-42.714,62	<b>-17.609,62</b>	
8	+ Aktivierte Eigenleistungen						
9	+/- Bestandsveränderungen						
<b>10</b>	<b>= Ordentliche Erträge</b>	<b>-990.639,64</b>	<b>-1.017.529,00</b>		<b>-1.421.786,73</b>	<b>-404.257,73</b>	
11	- Personalaufwendungen	557.031,16	692.192,00		670.217,72	<b>-21.974,28</b>	
12	davon Personalaufwand Aktive	554.813,06	692.192,00		668.532,45	<b>-23.659,55</b>	
13	davon Personalarückstellungen	2.218,10			1.685,27	<b>1.685,27</b>	
14	- Versorgungsaufwendungen						
15	- Aufwendungen für Sach- und Dienstleistungen	1.456.518,43	1.176.000,00		1.739.616,72	<b>563.616,72</b>	
16	- Bilanzielle Abschreibungen	1.214.538,61	1.609.056,00		1.407.204,46	<b>-201.851,54</b>	
17	- Transferaufwendungen						
18	- Sonstige ordentliche Aufwendungen	28.055,10	33.900,00		32.145,18	<b>-1.754,82</b>	
<b>19</b>	<b>= Ordentliche Aufwendungen</b>	<b>3.256.143,30</b>	<b>3.511.148,00</b>		<b>3.849.184,08</b>	<b>338.036,08</b>	
<b>20</b>	<b>= Ordentliches Ergebnis (Zeilen 10 und 19)</b>	<b>2.265.503,66</b>	<b>2.493.619,00</b>		<b>2.427.397,35</b>	<b>-66.221,65</b>	
21	+ Finanzerträge						
22	- Zinsen und ähnliche Aufwendungen						

**Jahresabschluss 2022**

verantwortlich:  
FBL 37 Lenke, Veit

**1.11 Innere Verwaltung**

1.11.27 Fahrzeuge



Teilergebnisrechnung		<i>Ergebnis 2021</i>	<i>Fortgeschriebener Ansatz des Haushaltjahres 2022</i>	<i>davon Ermächtigungs- übertragungen aus dem Vorjahr 2021</i>	<i>Ist-Ergebnis des Haushaltjahres 2022</i>	<i>Vergleich Ansatz/Ist (Sp.2 ./ Sp.4) 2022</i>	<i>Ermächtigungs- übertragung in das Folgejahr 2023</i>
23	= <b>Finanzergebnis</b> (Zeilen 21 und 22)						
24	= <b>Ergebnis der laufenden Verwaltungstätigkeit</b> (Zeilen 20 und 23)	<b>2.265.503,66</b>	<b>2.493.619,00</b>		<b>2.427.397,35</b>	<b>-66.221,65</b>	
25	+ Außerordentliche Erträge						
26	- Außerordentliche Aufwendungen						
27	= <b>Außerordentliches Ergebnis</b> (Zeilen 25 und 26)						
28	= <b>Ergebnis - vor Berücksichtigung der internen Leistungsbeziehungen</b> - (Zeilen 24 und 27)	<b>2.265.503,66</b>	<b>2.493.619,00</b>		<b>2.427.397,35</b>	<b>-66.221,65</b>	
29	+ Erträge aus internen Leistungsbeziehungen	-1.956.779,55	-2.357.817,46		-1.716.248,66	<b>641.568,80</b>	
30	- Aufwendungen aus internen Leistungsbeziehungen	563.460,90	410.191,82		-40.528,35	<b>-450.720,17</b>	
31	= <b>Ergebnis</b> (Zeilen 28, 29 und 30)	<b>872.185,01</b>	<b>545.993,36</b>		<b>670.620,34</b>	<b>124.626,98</b>	
32	- Globaler Minderaufwand						
33	= <b>Teilergebnis nach Abzug globaler Minderaufwand</b> (Zeilen 31 und 32)	<b>872.185,01</b>	<b>545.993,36</b>		<b>670.620,34</b>	<b>124.626,98</b>	

**Jahresabschluss 2022**

verantwortlich:  
FBL 37 Lenke, Veit

**1.11 Innere Verwaltung**

1.11.27 Fahrzeuge



Teilfinanzrechnung		<i>Ergebnis 2021</i>	<i>Fortgeschriebener Ansatz des Haushaltsjahres 2022</i>	<i>davon Ermächtigungsüber- tragungen aus dem Vorjahr 2021</i>	<i>Ist - Ergebnis des Haushaltsjahres 2022</i>	<i>Vergleich Ansatz / Ist (Sp. 4 ./Sp. 2) 2022</i>	<i>Ermächtigungsüber- tragungen in das Folgejahr 2023</i>
1	Steuern und ähnliche Abgaben						
2	+ Zuwendungen und allgemeine Umlagen						
3	+ Sonstige Transfereinzahlungen	7.699,50					
4	+ Öffentlich-rechtliche Leistungsentgelte						
5	+ Privatrechtliche Leistungsentgelte						
6	+ Kostenerstattungen, Kostenumlagen	-393.538,21	-438.500,00		-657.336,95	<b>-218.836,95</b>	
7	+ Sonstige Einzahlungen						
8	+ Zinsen und sonstige Finanzeinzahlungen						
9	= <b>Einzahlungen aus laufender Verwaltungstätigkeit</b>	<b>-385.838,71</b>	<b>-438.500,00</b>		<b>-657.336,95</b>	<b>-218.836,95</b>	
10	- Personalauszahlungen	554.813,06	692.192,00		668.532,45	<b>-23.659,55</b>	
11	- Versorgungsauszahlungen						
12	- Auszahlungen für Sach- und Dienstleistungen	1.433.933,10	1.176.000,00		1.692.823,39	<b>516.823,39</b>	
13	- Zinsen und sonstige Finanzauszahlungen						
14	- Transferauszahlungen						
15	- Sonstige Auszahlungen	27.368,10	33.900,00		25.860,94	<b>-8.039,06</b>	
16	= <b>Auszahlungen aus laufender Verwaltungstätigkeit</b>	<b>2.016.114,26</b>	<b>1.902.092,00</b>		<b>2.387.216,78</b>	<b>485.124,78</b>	
17	= <b>Saldo aus laufender Verwaltungstätigkeit (Zeilen 9 und 16)</b>	<b>1.630.275,55</b>	<b>1.463.592,00</b>		<b>1.729.879,83</b>	<b>266.287,83</b>	

**Jahresabschluss 2022**

verantwortlich:  
FBL 37 Lenke, Veit

**1.11 Innere Verwaltung**

1.11.27 Fahrzeuge



Teilfinanzrechnung		<i>Ergebnis 2021</i>	<i>Fortgeschriebener Ansatz des Haushaltsjahres 2022</i>	<i>davon Ermächtigungsüber- tragungen aus dem Vorjahr 2021</i>	<i>Ist - Ergebnis des Haushaltsjahres 2022</i>	<i>Vergleich Ansatz / Ist (Sp. 4 ./Sp. 2) 2022</i>	<i>Ermächtigungsüber- tragungen in das Folgejahr 2023</i>
1 +	<b>Investitionstätigkeit Einzahlungen</b> aus Zuwendungen für Investitionsmaßnahmen						
2 +	aus der Veräußerung von Sachanlagen						
3 +	aus der Veräußerung von Finanzanlagen						
4 +	aus Beiträgen und Entgelten						
5 +	Sonstige Investitionseinzahlungen						
6 =	<b>Summe: (investive Einzahlungen)</b>						
7 -	<b>Auszahlungen</b> für den Erwerb von Grundstücken/Gebäuden						
8 -	für Baumaßnahmen						
9 -	für den Erwerb von beweglichem Anlagevermögen	61.556,63	57.055,00	37.055,00	41.973,89	-15.081,11	15.081,00
10 -	für den Erwerb von Finanzanlagen						
11 -	von aktivierbaren Zuwendungen						
12 -	Sonstige Investitionsauszahlungen						
13 =	<b>Summe: (investive Auszahlungen)</b>	61.556,63	57.055,00	37.055,00	41.973,89	-15.081,11	15.081,00
14 =	<b>Saldo der Investitionstätigkeit (Ein- ./ Auszahlung)</b>	61.556,63	57.055,00	37.055,00	41.973,89	-15.081,11	15.081,00

		Investitionsmaßnahmen unterhalb der festgesetzten Wertgrenzen	Ergebnis 2021	Fortgeschriebe- ner Ansatz 2022	Ist-Ergebnis 2022	Vergleich Ist ./.. Ansatz 2022
1	+	Summe der investiven Einzahlungen				
2	-	Summe der investiven Auszahlungen	61.556,63	57.055,00	41.973,89	-15.081,11
3	=	<b>Saldo: (Einzahlungen ./.. Auszahlungen)</b>	<b>61.556,63</b>	<b>57.055,00</b>	<b>41.973,89</b>	<b>-15.081,11</b>



**Jahresabschluss 2022**

verantwortlich:  
FBL 65 Bald, Volker

**1.11 Innere Verwaltung**

1.11.30 Gebäudewirtschaft

Teilergebnisrechnung		<i>Ergebnis 2021</i>	<i>Fortgeschriebener Ansatz des Haushaltjahres 2022</i>	<i>davon Ermächtigungs- übertragungen aus dem Vorjahr 2021</i>	<i>Ist-Ergebnis des Haushaltjahres 2022</i>	<i>Vergleich Ansatz/Ist (Sp.2 ./ Sp.4) 2022</i>	<i>Ermächtigungs- übertragung in das Folgejahr 2023</i>
1	Steuern und ähnliche Abgaben						
2	+ Zuwendungen und allgemeine Umlagen	-13.991.735,81	-16.346.028,00		-16.209.276,39	<b>136.751,61</b>	
3	+ Sonstige Transfererträge	-378.466,12			-100.431,14	<b>-100.431,14</b>	
4	+ Öffentlich-rechtliche Leistungsentgelte						
5	+ Privatrechtliche Leistungsentgelte	-397.632,26	-538.700,00		-392.673,79	<b>146.026,21</b>	
6	+ Kostenerstattungen und Kostenumlagen	-9.079.936,16	-15.000,00		-43.407,49	<b>-28.407,49</b>	
7	+ Sonstige ordentliche Erträge	-664.272,82	-408.955,60		-539.415,03	<b>-130.459,43</b>	
8	+ Aktivierte Eigenleistungen	-514.696,42	-816.922,52		-552.481,81	<b>264.440,71</b>	
9	+/- Bestandsveränderungen						
<b>10</b>	<b>= Ordentliche Erträge</b>	<b>-25.026.739,59</b>	<b>-18.125.606,12</b>		<b>-17.837.685,65</b>	<b>287.920,47</b>	
11	- Personalaufwendungen	20.589.944,32	19.682.456,97		21.500.881,61	<b>1.818.424,64</b>	
12	<i>davon Personalaufwand Aktive</i>	20.009.987,75	19.195.178,25		20.979.724,62	<b>1.784.546,37</b>	
13	<i>davon Personalrückstellungen</i>	579.956,57	487.278,72		521.156,99	<b>33.878,27</b>	
14	- Versorgungsaufwendungen						
15	- Aufwendungen für Sach- und Dienstleistungen	22.023.129,88	33.174.548,58	9.208.980,00	31.536.766,52	<b>-1.637.782,06</b>	
16	- Bilanzielle Abschreibungen	18.577.751,18	18.199.955,00		18.776.881,90	<b>576.926,90</b>	
17	- Transferaufwendungen						
18	- Sonstige ordentliche Aufwendungen	8.860.045,57	404.152,55		1.396.278,82	<b>992.126,27</b>	
<b>19</b>	<b>= Ordentliche Aufwendungen</b>	<b>70.050.870,95</b>	<b>71.461.113,10</b>	<b>9.208.980,00</b>	<b>73.210.808,85</b>	<b>1.749.695,75</b>	
<b>20</b>	<b>= Ordentliches Ergebnis (Zeilen 10 und 19)</b>	<b>45.024.131,36</b>	<b>53.335.506,98</b>	<b>9.208.980,00</b>	<b>55.373.123,20</b>	<b>2.037.616,22</b>	
21	+ Finanzerträge						
22	- Zinsen und ähnliche Aufwendungen	237.298,57			3.921,10	<b>3.921,10</b>	

**Jahresabschluss 2022**

verantwortlich:  
FBL 65 Bald, Volker

**1.11 Innere Verwaltung**

1.11.30 Gebäudewirtschaft



Teilergebnisrechnung		<i>Ergebnis 2021</i>	<i>Fortgeschriebener Ansatz des Haushaltjahres 2022</i>	<i>davon Ermächtigungs- übertragungen aus dem Vorjahr 2021</i>	<i>Ist-Ergebnis des Haushaltjahres 2022</i>	<i>Vergleich Ansatz/Ist (Sp.2 ./ Sp.4) 2022</i>	<i>Ermächtigungs- übertragung in das Folgejahr 2023</i>
23	= <b>Finanzergebnis</b> (Zeilen 21 und 22)	<b>237.298,57</b>			<b>3.921,10</b>	<b>3.921,10</b>	
24	= <b>Ergebnis der laufenden Verwaltungstätigkeit</b> (Zeilen 20 und 23)	<b>45.261.429,93</b>	<b>53.335.506,98</b>	<b>9.208.980,00</b>	<b>55.377.044,30</b>	<b>2.041.537,32</b>	
25	+ Außerordentliche Erträge	-4.408.686,86	-5.813.000,00		-6.671.465,50	<b>-858.465,50</b>	
26	- Außerordentliche Aufwendungen	4.408.686,86	5.813.000,00		6.623.736,29	<b>810.736,29</b>	
27	= <b>Außerordentliches Ergebnis</b> (Zeilen 25 und 26)				<b>-47.729,21</b>	<b>-47.729,21</b>	
28	= <b>Ergebnis - vor Berücksichtigung der internen Leistungsbeziehungen</b> - (Zeilen 24 und 27)	<b>45.261.429,93</b>	<b>53.335.506,98</b>	<b>9.208.980,00</b>	<b>55.329.315,09</b>	<b>1.993.808,11</b>	
29	+ Erträge aus internen Leistungsbeziehungen	-52.952.999,01	-51.557.981,02		-65.594.267,33	<b>-14.036.286,31</b>	
30	- Aufwendungen aus internen Leistungsbeziehungen	6.622.958,49	6.565.552,88		6.423.552,55	<b>-142.000,33</b>	
31	= <b>Ergebnis</b> (Zeilen 28, 29 und 30)	<b>-1.068.610,59</b>	<b>8.343.078,84</b>	<b>9.208.980,00</b>	<b>-3.841.399,69</b>	<b>-12.184.478,53</b>	
32	- Globaler Minderaufwand						
33	= <b>Teilergebnis nach Abzug globaler Minderaufwand</b> (Zeilen 31 und 32)	<b>-1.068.610,59</b>	<b>8.343.078,84</b>	<b>9.208.980,00</b>	<b>-3.841.399,69</b>	<b>-12.184.478,53</b>	



**Jahresabschluss 2022**

verantwortlich:  
FBL 65 Bald, Volker

**1.11 Innere Verwaltung**

1.11.30 Gebäudewirtschaft



Teilfinanzrechnung		<i>Ergebnis 2021</i>	<i>Fortgeschriebener Ansatz des Haushaltsjahres 2022</i>	<i>davon Ermächtigungsüber- tragungen aus dem Vorjahr 2021</i>	<i>Ist - Ergebnis des Haushaltsjahres 2022</i>	<i>Vergleich Ansatz / Ist (Sp. 4 ./Sp. 2) 2022</i>	<i>Ermächtigungsüber- tragungen in das Folgejahr 2023</i>
1	Steuern und ähnliche Abgaben						
2	+ Zuwendungen und allgemeine Umlagen						
3	+ Sonstige Transfereinzahlungen						
4	+ Öffentlich-rechtliche Leistungsentgelte						
5	+ Privatrechtliche Leistungsentgelte	-407.335,33	-538.700,00		-431.799,98	<b>106.900,02</b>	
6	+ Kostenerstattungen, Kostenumlagen	-9.083.378,29	-15.000,00		-43.405,66	<b>-28.405,66</b>	
7	+ Sonstige Einzahlungen	-25.450,60	-8.160,00		-30.547,78	<b>-22.387,78</b>	
8	+ Zinsen und sonstige Finanzeinzahlungen						
9	= <b>Einzahlungen aus laufender Verwaltungstätigkeit</b>	<b>-9.516.164,22</b>	<b>-561.860,00</b>		<b>-505.753,42</b>	<b>56.106,58</b>	
10	- Personalauszahlungen	20.009.987,75	19.195.178,25		20.979.724,62	<b>1.784.546,37</b>	
11	- Versorgungsauszahlungen						
12	- Auszahlungen für Sach- und Dienstleistungen	23.174.561,49	36.192.211,80	10.374.193,22	33.232.255,93	<b>-2.959.955,87</b>	9.202.105,48
13	- Zinsen und sonstige Finanzauszahlungen	46.298,57			194.921,10	<b>194.921,10</b>	
14	- Transferauszahlungen						
15	- Sonstige Auszahlungen	9.704.138,31	404.152,55		924.671,08	<b>520.518,53</b>	
16	= <b>Auszahlungen aus laufender Verwaltungstätigkeit</b>	<b>52.934.986,12</b>	<b>55.791.542,60</b>	<b>10.374.193,22</b>	<b>55.331.572,73</b>	<b>-459.969,87</b>	<b>9.202.105,48</b>
17	= <b>Saldo aus laufender Verwaltungstätigkeit (Zeilen 9 und 16)</b>	<b>43.418.821,90</b>	<b>55.229.682,60</b>	<b>10.374.193,22</b>	<b>54.825.819,31</b>	<b>-403.863,29</b>	<b>9.202.105,48</b>

**Jahresabschluss 2022**

verantwortlich:  
FBL 65 Bald, Volker

**1.11 Innere Verwaltung**

1.11.30 Gebäudewirtschaft



Teilfinanzrechnung		Ergebnis 2021	Fortgeschriebener Ansatz des Haushaltsjahres 2022	davon Ermächtigungsüber- tragungen aus dem Vorjahr 2021	Ist - Ergebnis des Haushaltsjahres 2022	Vergleich Ansatz / Ist (Sp. 4 ./Sp. 2) 2022	Ermächtigungsüber- tragungen in das Folgejahr 2023
1 +	<b>Investitionstätigkeit Einzahlungen</b> aus Zuwendungen für Investitionsmaßnahmen		-2.000,00		-10.781,03	<b>-8.781,03</b>	
2 +	aus der Veräußerung von Sachanlagen						
3 +	aus der Veräußerung von Finanzanlagen						
4 +	aus Beiträgen und Entgelten						
5 +	Sonstige Investitionseinzahlungen						
6 =	<b>Summe: (investive Einzahlungen)</b>		<b>-2.000,00</b>		<b>-10.781,03</b>	<b>-8.781,03</b>	
7 -	<b>Auszahlungen</b> für den Erwerb von Grundstücken/Gebäuden						
8 -	für Baumaßnahmen	336.311,35	380.123,00	328.123,00	4.404,93	<b>-375.718,07</b>	127.717,00
9 -	für den Erwerb von beweglichem Anlagevermögen	299.234,56	75.000,00		116.572,36	<b>41.572,36</b>	
10 -	für den Erwerb von Finanzanlagen						
11 -	von aktivierbaren Zuwendungen						
12 -	Sonstige Investitionsauszahlungen						
13 =	<b>Summe: (investive Auszahlungen)</b>	<b>635.545,91</b>	<b>455.123,00</b>	<b>328.123,00</b>	<b>120.977,29</b>	<b>-334.145,71</b>	<b>127.717,00</b>
14 =	<b>Saldo der Investitionstätigkeit (Ein- ./ Auszahlung)</b>	<b>635.545,91</b>	<b>453.123,00</b>	<b>328.123,00</b>	<b>110.196,26</b>	<b>-342.926,74</b>	<b>127.717,00</b>

**Jahresabschluss 2022**verantwortlich:  
FBL 65 Bald, Volker**1.11 Innere Verwaltung**

1.11.30 Gebäudewirtschaft

<b>Investitionsmaßnahmen oberhalb der festgesetzten Wertgrenzen</b>	<b>Ergebnis 2021</b>	<b>Fortgeschriebener Ansatz 2022</b>	<b>Ist-Ergebnis 2022</b>	<b>Vergleich Ist ./.. Ansatz 2022</b>
<b>Rathaus Zusammenlegung Eingangsbereich</b>				
+ Einzahlungen aus Investitionszuwendungen				
+ Weitere investive Einzahlungen				
- Auszahlungen für den Erwerb von Grundstücken / Gebäuden				
- Auszahlungen für Baumaßnahmen		248.000,00		-248.000,00
- Weitere investive Auszahlungen				
<b>= Saldo: (Einzahlungen ./.. Auszahlungen)</b>		248.000,00		-248.000,00
<b>Umbau Lehrküche zu Klassenraum RS Haspe</b>				
+ Einzahlungen aus Investitionszuwendungen				
+ Weitere investive Einzahlungen				
- Auszahlungen für den Erwerb von Grundstücken / Gebäuden				
- Auszahlungen für Baumaßnahmen		11.557,00		-11.557,00
- Weitere investive Auszahlungen				
<b>= Saldo: (Einzahlungen ./.. Auszahlungen)</b>		11.557,00		-11.557,00
<b>Umbau der 15. Etage Verwaltungshochhaus</b>				
+ Einzahlungen aus Investitionszuwendungen				
+ Weitere investive Einzahlungen				
- Auszahlungen für den Erwerb von Grundstücken / Gebäuden				
- Auszahlungen für Baumaßnahmen	76.102,64			
- Weitere investive Auszahlungen				
<b>= Saldo: (Einzahlungen ./.. Auszahlungen)</b>	76.102,64			

Jahresabschluss 2022

verantwortlich:  
FBL 65 Bald, Volker

1.11 Innere Verwaltung

1.11.30 Gebäudewirtschaft



Investitionsmaßnahmen oberhalb der festgesetzten Wertgrenzen	Ergebnis 2021	Fortgeschriebener Ansatz 2022	Ist-Ergebnis 2022	Vergleich Ist ./.. Ansatz 2022
<b>Umbau Büroräume 15. Etage Verw.hochh.</b>				
+ Einzahlungen aus Investitionszuwendungen				
+ Weitere investive Einzahlungen				
- Auszahlungen für den Erwerb von Grundstücken / Gebäuden				
- Auszahlungen für Baumaßnahmen	216.090,85	68.566,00	<b>4.267,57</b>	-64.298,43
- Weitere investive Auszahlungen				
= <b>Saldo: (Einzahlungen ./.. Auszahlungen)</b>	216.090,85	68.566,00	<b>4.267,57</b>	-64.298,43
= <b>Summe</b>	<b>292.193,49</b>	<b>328.123,00</b>	<b>4.267,57</b>	<b>-323.855,43</b>

		Investitionsmaßnahmen unterhalb der festgesetzten Wertgrenzen	Ergebnis 2021	Fortgeschriebe- ner Ansatz 2022	Ist-Ergebnis 2022	Vergleich Ist ./.. Ansatz 2022
1	+	Summe der investiven Einzahlungen		-2.000,00	<b>-10.781,03</b>	-8.781,03
2	-	Summe der investiven Auszahlungen	307.329,12	127.000,00	<b>106.099,41</b>	-20.900,59
3	=	<b>Saldo: (Einzahlungen ./.. Auszahlungen)</b>	<b>307.329,12</b>	<b>125.000,00</b>	<b>95.318,38</b>	<b>-29.681,62</b>

<b>1.12</b>	<b>Sicherheit und Ordnung</b>	<b>92</b>
1.12.10	Statistik und Wahlen	97
1.12.20	Öff. Sich., Verkehr, Bürgerdienste	102
1.12.23	Tierschutz und Verbraucherbereich	109
1.12.60	Brand- und Katastrophenschutz	116
1.12.70	Rettungsdienst	124

**Jahresabschluss 2022**

**1.12 Sicherheit und Ordnung**

verantwortlich:  
VB 4 Sebastian Arlt



Teilergebnisrechnung		<i>Ergebnis 2021</i>	<i>Fortgeschriebener Ansatz des Haushaltjahres 2022</i>	<i>davon Ermächtigungs- übertragungen aus dem Vorjahr 2021</i>	<i>Ist-Ergebnis des Haushaltjahres 2022</i>	<i>Vergleich Ansatz/Ist (Sp.2 ./ Sp.4) 2022</i>	<i>Ermächtigungs- übertragung in das Folgejahr 2023</i>
1	Steuern und ähnliche Abgaben						
2	+ Zuwendungen und allgemeine Umlagen	-632.191,33	-528.781,00		-1.132.682,78	<b>-603.901,78</b>	
3	+ Sonstige Transfererträge	-7.699,50					
4	+ Öffentlich-rechtliche Leistungsentgelte	-20.383.807,98	-22.717.100,00		-22.640.617,23	<b>76.482,77</b>	
5	+ Privatrechtliche Leistungsentgelte	-35.867,40	-48.600,00		-45.962,03	<b>2.637,97</b>	
6	+ Kostenerstattungen und Kostenumlagen	-843.794,43	-1.880.149,00		-1.538.841,34	<b>341.307,66</b>	
7	+ Sonstige ordentliche Erträge	-7.043.483,33	-7.501.960,68		-10.295.117,84	<b>-2.793.157,16</b>	
8	+ Aktivierte Eigenleistungen						
9	+/- Bestandsveränderungen						
<b>10</b>	<b>= Ordentliche Erträge</b>	<b>-28.946.843,97</b>	<b>-32.676.590,68</b>		<b>-35.653.221,22</b>	<b>-2.976.630,54</b>	
11	- Personalaufwendungen	38.387.021,46	38.664.960,62		43.726.701,73	<b>5.061.741,11</b>	
12	<i>davon Personalaufwand Aktive</i>	30.264.145,04	29.796.488,14		33.817.715,72	<b>4.021.227,58</b>	
13	<i>davon Personalarückstellungen</i>	8.122.876,42	8.868.472,48		9.908.986,01	<b>1.040.513,53</b>	
14	- Versorgungsaufwendungen						
15	- Aufwendungen für Sach- und Dienstleistungen	5.815.053,94	6.022.350,00		7.946.501,14	<b>1.924.151,14</b>	
16	- Bilanzielle Abschreibungen	679.800,84	311.237,00		787.195,28	<b>475.958,28</b>	
17	- Transferaufwendungen	44.493,51	89.443,00		67.822,35	<b>-21.620,65</b>	
18	- Sonstige ordentliche Aufwendungen	1.716.400,59	2.230.277,00		1.441.257,53	<b>-789.019,47</b>	
<b>19</b>	<b>= Ordentliche Aufwendungen</b>	<b>46.642.770,34</b>	<b>47.318.267,62</b>		<b>53.969.478,03</b>	<b>6.651.210,41</b>	
<b>20</b>	<b>= Ordentliches Ergebnis (Zeilen 10 und 19)</b>	<b>17.695.926,37</b>	<b>14.641.676,94</b>		<b>18.316.256,81</b>	<b>3.674.579,87</b>	
21	+ Finanzerträge						
22	- Zinsen und ähnliche Aufwendungen						

**Jahresabschluss 2022**

**1.12 Sicherheit und Ordnung**

verantwortlich:  
VB 4 Sebastian Artt



Teilergebnisrechnung		<i>Ergebnis 2021</i>	<i>Fortgeschriebener Ansatz des Haushaltjahres 2022</i>	<i>davon Ermächtigungs- übertragungen aus dem Vorjahr 2021</i>	<i>Ist-Ergebnis des Haushaltjahres 2022</i>	<i>Vergleich Ansatz/Ist (Sp.2 ./ Sp.4) 2022</i>	<i>Ermächtigungs- übertragung in das Folgejahr 2023</i>
23	= <b>Finanzergebnis</b> (Zeilen 21 und 22)						
24	= <b>Ergebnis der laufenden Verwaltungstätigkeit</b> (Zeilen 20 und 23)	<b>17.695.926,37</b>	<b>14.641.676,94</b>		<b>18.316.256,81</b>	<b>3.674.579,87</b>	
25	+ Außerordentliche Erträge	-411.916,27	-228.785,00		-249.446,77	<b>-20.661,77</b>	
26	- Außerordentliche Aufwendungen	411.916,27	228.785,00		335.932,36	<b>107.147,36</b>	
27	= <b>Außerordentliches Ergebnis</b> (Zeilen 25 und 26)				<b>86.485,59</b>	<b>86.485,59</b>	
28	= <b>Ergebnis - vor Berücksichtigung der internen Leistungsbeziehungen</b> - (Zeilen 24 und 27)	<b>17.695.926,37</b>	<b>14.641.676,94</b>		<b>18.402.742,40</b>	<b>3.761.065,46</b>	
29	+ Erträge aus internen Leistungsbeziehungen	-934.012,50	-997.806,11		-1.090.347,43	<b>-92.541,32</b>	
30	- Aufwendungen aus internen Leistungsbeziehungen	10.695.349,76	12.532.119,10		12.563.177,35	<b>31.058,25</b>	
31	= <b>Ergebnis</b> (Zeilen 28, 29 und 30)	<b>27.457.263,63</b>	<b>26.175.989,93</b>		<b>29.875.572,32</b>	<b>3.699.582,39</b>	
32	- Globaler Minderaufwand						
33	= <b>Teilergebnis nach Abzug globaler Minderaufwand</b> (Zeilen 31 und 32)	<b>27.457.263,63</b>	<b>26.175.989,93</b>		<b>29.875.572,32</b>	<b>3.699.582,39</b>	



**Jahresabschluss 2022**

**1.12 Sicherheit und Ordnung**

verantwortlich:  
VB 4 Sebastian Artt



Teilfinanzrechnung		<i>Ergebnis 2021</i>	<i>Fortgeschriebener Ansatz des Haushaltsjahres 2022</i>	<i>davon Ermächtigungsüber- tragungen aus dem Vorjahr 2021</i>	<i>Ist - Ergebnis des Haushaltsjahres 2022</i>	<i>Vergleich Ansatz / Ist (Sp. 4 ./Sp. 2) 2022</i>	<i>Ermächtigungsüber- tragungen in das Folgejahr 2023</i>
1	Steuern und ähnliche Abgaben						
2	+ Zuwendungen und allgemeine Umlagen	-275.668,29	-55.703,00		-821.670,94	<b>-765.967,94</b>	
3	+ Sonstige Transfereinzahlungen	-7.699,50					
4	+ Öffentlich-rechtliche Leistungsentgelte	-20.245.544,80	-22.717.100,00		-18.821.802,96	<b>3.895.297,04</b>	
5	+ Privatrechtliche Leistungsentgelte	-35.071,42	-48.600,00		-46.020,03	<b>2.579,97</b>	
6	+ Kostenerstattungen, Kostenumlagen	-723.984,03	-1.880.149,00		-1.468.149,95	<b>411.999,05</b>	
7	+ Sonstige Einzahlungen	-5.582.351,39	-6.413.600,00		-8.828.834,79	<b>-2.415.234,79</b>	
8	+ Zinsen und sonstige Finanzeinzahlungen						
9	= <b>Einzahlungen aus laufender Verwaltungstätigkeit</b>	<b>-26.870.319,43</b>	<b>-31.115.152,00</b>		<b>-29.986.478,67</b>	<b>1.128.673,33</b>	
10	- Personalauszahlungen	30.205.617,36	29.796.488,14		33.478.265,86	<b>3.681.777,72</b>	
11	- Versorgungsauszahlungen						
12	- Auszahlungen für Sach- und Dienstleistungen	5.562.066,15	6.022.350,00		5.977.382,41	<b>-44.967,59</b>	
13	- Zinsen und sonstige Finanzauszahlungen						
14	- Transferauszahlungen	45.938,41	89.443,00		67.478,35	<b>-21.964,65</b>	
15	- Sonstige Auszahlungen	1.527.693,32	2.230.277,00		1.621.544,05	<b>-608.732,95</b>	
16	= <b>Auszahlungen aus laufender Verwaltungstätigkeit</b>	<b>37.341.315,24</b>	<b>38.138.558,14</b>		<b>41.144.670,67</b>	<b>3.006.112,53</b>	
17	= <b>Saldo aus laufender Verwaltungstätigkeit (Zeilen 9 und 16)</b>	<b>10.470.995,81</b>	<b>7.023.406,14</b>		<b>11.158.192,00</b>	<b>4.134.785,86</b>	

**Jahresabschluss 2022**

**1.12 Sicherheit und Ordnung**

verantwortlich:  
VB 4 Sebastian Arlt



Teilfinanzrechnung		<i>Ergebnis 2021</i>	<i>Fortgeschriebener Ansatz des Haushaltsjahres 2022</i>	<i>davon Ermächtigungsüber- tragungen aus dem Vorjahr 2021</i>	<i>Ist - Ergebnis des Haushaltsjahres 2022</i>	<i>Vergleich Ansatz / Ist (Sp. 4 ./Sp. 2) 2022</i>	<i>Ermächtigungsüber- tragungen in das Folgejahr 2023</i>
1	<b>Investitionstätigkeit Einzahlungen</b> aus Zuwendungen für Investitionsmaßnahmen	-396.861,08	-649.000,00		-374.727,66	<b>274.272,34</b>	
2	+ aus der Veräußerung von Sachanlagen	-57.219,50	-10.000,00		-162.127,90	<b>-152.127,90</b>	
3	+ aus der Veräußerung von Finanzanlagen						
4	+ aus Beiträgen und Entgelten						
5	+ Sonstige Investitionseinzahlungen						
6	<b>= Summe: (investive Einzahlungen)</b>	<b>-454.080,58</b>	<b>-659.000,00</b>		<b>-536.855,56</b>	<b>122.144,44</b>	
7	<b>Auszahlungen</b> für den Erwerb von Grundstücken/Gebäuden						
8	- für Baumaßnahmen	177.603,78	3.789.869,00	669.869,00	1.577.700,99	<b>-2.212.168,01</b>	2.192.167,00
9	- für den Erwerb von beweglichem Anlagevermögen	3.867.227,83	14.526.103,00	5.196.603,00	2.337.804,24	<b>-12.188.298,76</b>	12.041.940,00
10	- für den Erwerb von Finanzanlagen						
11	- von aktivierbaren Zuwendungen						
12	- Sonstige Investitionsauszahlungen				1.500,00	<b>1.500,00</b>	
13	<b>= Summe: (investive Auszahlungen)</b>	<b>4.044.831,61</b>	<b>18.315.972,00</b>	<b>5.866.472,00</b>	<b>3.917.005,23</b>	<b>-14.398.966,77</b>	<b>14.234.107,00</b>
14	<b>= Saldo der Investitionstätigkeit (Ein- ./ Auszahlung)</b>	<b>3.590.751,03</b>	<b>17.656.972,00</b>	<b>5.866.472,00</b>	<b>3.380.149,67</b>	<b>-14.276.822,33</b>	<b>14.234.107,00</b>



**Jahresabschluss 2022**

verantwortlich:

FBL32 Lichtenberg, Thomas

**1.12 Sicherheit und Ordnung**

1.12.10 Statistik und Wahlen

Teilergebnisrechnung		Ergebnis 2021	Fortgeschriebener Ansatz des Haushaltjahres 2022	davon Ermächtigungs- übertragungen aus dem Vorjahr 2021	Ist-Ergebnis des Haushaltjahres 2022	Vergleich Ansatz/Ist (Sp.2 ./ Sp.4) 2022	Ermächtigungs- übertragung in das Folgejahr 2023
1	Steuern und ähnliche Abgaben						
2	+ Zuwendungen und allgemeine Umlagen						
3	+ Sonstige Transfererträge						
4	+ Öffentlich-rechtliche Leistungsentgelte	-220,00	-1.000,00		-1.220,00	<b>-220,00</b>	
5	+ Privatrechtliche Leistungsentgelte						
6	+ Kostenerstattungen und Kostenumlagen	-210.874,34	-416.649,00		-780.425,78	<b>-363.776,78</b>	
7	+ Sonstige ordentliche Erträge	-11.525,77	-17.775,12		-14.898,11	<b>2.877,01</b>	
8	+ Aktivierte Eigenleistungen						
9	+/- Bestandsveränderungen						
<b>10</b>	<b>= Ordentliche Erträge</b>	<b>-222.620,11</b>	<b>-435.424,12</b>		<b>-796.543,89</b>	<b>-361.119,77</b>	
11	- Personalaufwendungen	885.053,78	1.144.282,26		1.240.283,99	<b>96.001,73</b>	
12	davon Personalaufwand Aktive	746.186,66	998.098,50		1.099.172,90	<b>101.074,40</b>	
13	davon Personalarückstellungen	138.867,12	146.183,76		141.111,09	<b>-5.072,67</b>	
14	- Versorgungsaufwendungen						
15	- Aufwendungen für Sach- und Dienstleistungen	94.953,68	130.600,00		108.517,06	<b>-22.082,94</b>	
16	- Bilanzielle Abschreibungen						
17	- Transferaufwendungen						
18	- Sonstige ordentliche Aufwendungen	59.057,37	446.900,00		289.421,25	<b>-157.478,75</b>	
<b>19</b>	<b>= Ordentliche Aufwendungen</b>	<b>1.039.064,83</b>	<b>1.721.782,26</b>		<b>1.638.222,30</b>	<b>-83.559,96</b>	
<b>20</b>	<b>= Ordentliches Ergebnis (Zeilen 10 und 19)</b>	<b>816.444,72</b>	<b>1.286.358,14</b>		<b>841.678,41</b>	<b>-444.679,73</b>	
21	+ Finanzerträge						
22	- Zinsen und ähnliche Aufwendungen						

**Jahresabschluss 2022**

verantwortlich:

FBL32 Lichtenberg, Thomas

**1.12 Sicherheit und Ordnung**

1.12.10 Statistik und Wahlen

Teilergebnisrechnung		<i>Ergebnis 2021</i>	<i>Fortgeschriebener Ansatz des Haushaltjahres 2022</i>	<i>davon Ermächtigungs- übertragungen aus dem Vorjahr 2021</i>	<i>Ist-Ergebnis des Haushaltjahres 2022</i>	<i>Vergleich Ansatz/Ist (Sp.2 ./ Sp.4) 2022</i>	<i>Ermächtigungs- übertragung in das Folgejahr 2023</i>
23	= <b>Finanzergebnis</b> (Zeilen 21 und 22)						
24	= <b>Ergebnis der laufenden Verwaltungstätigkeit</b> (Zeilen 20 und 23)	<b>816.444,72</b>	<b>1.286.358,14</b>		<b>841.678,41</b>	<b>-444.679,73</b>	
25	+ Außerordentliche Erträge	-168,70					
26	- Außerordentliche Aufwendungen	168,70					
27	= <b>Außerordentliches Ergebnis</b> (Zeilen 25 und 26)						
28	= <b>Ergebnis - vor Berücksichtigung der internen Leistungsbeziehungen</b> - (Zeilen 24 und 27)	<b>816.444,72</b>	<b>1.286.358,14</b>		<b>841.678,41</b>	<b>-444.679,73</b>	
29	+ Erträge aus internen Leistungsbeziehungen						
30	- Aufwendungen aus internen Leistungsbeziehungen	497.722,50	526.636,66		577.548,06	<b>50.911,40</b>	
31	= <b>Ergebnis</b> (Zeilen 28, 29 und 30)	<b>1.314.167,22</b>	<b>1.812.994,80</b>		<b>1.419.226,47</b>	<b>-393.768,33</b>	
32	- Globaler Minderaufwand						
33	= <b>Teilergebnis nach Abzug globaler Minderaufwand</b> (Zeilen 31 und 32)	<b>1.314.167,22</b>	<b>1.812.994,80</b>		<b>1.419.226,47</b>	<b>-393.768,33</b>	

**Jahresabschluss 2022**

verantwortlich:

FBL32 Lichtenberg, Thomas

**1.12 Sicherheit und Ordnung**

1.12.10 Statistik und Wahlen



Teilfinanzrechnung		<i>Ergebnis 2021</i>	<i>Fortgeschriebener Ansatz des Haushaltsjahres 2022</i>	<i>davon Ermächtigungsüber- tragungen aus dem Vorjahr 2021</i>	<i>Ist - Ergebnis des Haushaltsjahres 2022</i>	<i>Vergleich Ansatz / Ist (Sp. 4 ./Sp. 2) 2022</i>	<i>Ermächtigungsüber- tragungen in das Folgejahr 2023</i>
1	- Steuern und ähnliche Abgaben						
2	+ Zuwendungen und allgemeine Umlagen						
3	+ Sonstige Transfereinzahlungen						
4	+ Öffentlich-rechtliche Leistungsentgelte	-220,00	-1.000,00		-1.220,00	<b>-220,00</b>	
5	+ Privatrechtliche Leistungsentgelte						
6	+ Kostenerstattungen, Kostenumlagen	-255.106,64	-416.649,00		-622.275,73	<b>-205.626,73</b>	
7	+ Sonstige Einzahlungen						
8	+ Zinsen und sonstige Finanzeinzahlungen						
9	= <b>Einzahlungen aus laufender Verwaltungstätigkeit</b>	<b>-255.326,64</b>	<b>-417.649,00</b>		<b>-623.495,73</b>	<b>-205.846,73</b>	
10	- Personalauszahlungen	746.186,66	998.098,50		1.099.172,90	<b>101.074,40</b>	
11	- Versorgungsauszahlungen						
12	- Auszahlungen für Sach- und Dienstleistungen	95.122,38	130.600,00		48.965,32	<b>-81.634,68</b>	
13	- Zinsen und sonstige Finanzauszahlungen						
14	- Transferauszahlungen						
15	- Sonstige Auszahlungen	59.057,37	446.900,00		289.421,25	<b>-157.478,75</b>	
16	= <b>Auszahlungen aus laufender Verwaltungstätigkeit</b>	<b>900.366,41</b>	<b>1.575.598,50</b>		<b>1.437.559,47</b>	<b>-138.039,03</b>	
17	= <b>Saldo aus laufender Verwaltungstätigkeit (Zeilen 9 und 16)</b>	<b>645.039,77</b>	<b>1.157.949,50</b>		<b>814.063,74</b>	<b>-343.885,76</b>	

**Jahresabschluss 2022**

verantwortlich:

FBL32 Lichtenberg, Thomas

**1.12 Sicherheit und Ordnung**

1.12.10 Statistik und Wahlen



Teilfinanzrechnung		<i>Ergebnis 2021</i>	<i>Fortgeschriebener Ansatz des Haushaltsjahres 2022</i>	<i>davon Ermächtigungsüber- tragungen aus dem Vorjahr 2021</i>	<i>Ist - Ergebnis des Haushaltsjahres 2022</i>	<i>Vergleich Ansatz / Ist (Sp. 4 ./Sp. 2) 2022</i>	<i>Ermächtigungsüber- tragungen in das Folgejahr 2023</i>
1 +	<b>Investitionstätigkeit Einzahlungen</b> aus Zuwendungen für Investitionsmaßnahmen						
2 +	aus der Veräußerung von Sachanlagen						
3 +	aus der Veräußerung von Finanzanlagen						
4 +	aus Beiträgen und Entgelten						
5 +	Sonstige Investitionseinzahlungen						
6 =	<b>Summe: (investive Einzahlungen)</b>						
7 -	<b>Auszahlungen</b> für den Erwerb von Grundstücken/Gebäuden						
8 -	für Baumaßnahmen						
9 -	für den Erwerb von beweglichem Anlagevermögen						
10 -	für den Erwerb von Finanzanlagen						
11 -	von aktivierbaren Zuwendungen						
12 -	Sonstige Investitionsauszahlungen						
13 =	<b>Summe: (investive Auszahlungen)</b>						
14 =	<b>Saldo der Investitionstätigkeit (Ein- ./ Auszahlung)</b>						





**Jahresabschluss 2022**

verantwortlich:

FBL32 Lichtenberg, Thomas

**1.12 Sicherheit und Ordnung**

1.12.20 Öff. Sich., Verkehr, Bürgerdienste

Teilergebnisrechnung		<i>Ergebnis 2021</i>	<i>Fortgeschriebener Ansatz des Haushaltjahres 2022</i>	<i>davon Ermächtigungs- übertragungen aus dem Vorjahr 2021</i>	<i>Ist-Ergebnis des Haushaltjahres 2022</i>	<i>Vergleich Ansatz/Ist (Sp.2 ./ Sp.4) 2022</i>	<i>Ermächtigungs- übertragung in das Folgejahr 2023</i>
1	Steuern und ähnliche Abgaben						
2	+ Zuwendungen und allgemeine Umlagen	-266.499,27	-22.959,00		-789.424,43	<b>-766.465,43</b>	
3	+ Sonstige Transfererträge						
4	+ Öffentlich-rechtliche Leistungsentgelte	-5.908.411,14	-5.864.000,00		-6.738.602,93	<b>-874.602,93</b>	
5	+ Privatrechtliche Leistungsentgelte	-19.269,86	-18.600,00		-32.078,03	<b>-13.478,03</b>	
6	+ Kostenerstattungen und Kostenumlagen	-75.973,44	-37.500,00		-114.276,26	<b>-76.776,26</b>	
7	+ Sonstige ordentliche Erträge	-6.223.455,09	-6.550.339,00		-9.398.791,86	<b>-2.848.452,86</b>	
8	+ Aktivierte Eigenleistungen						
9	+/- Bestandsveränderungen						
<b>10</b>	<b>= Ordentliche Erträge</b>	<b>-12.493.608,80</b>	<b>-12.493.398,00</b>		<b>-17.073.173,51</b>	<b>-4.579.775,51</b>	
11	- Personalaufwendungen	13.390.889,36	13.673.035,78		14.112.206,50	<b>439.170,72</b>	
12	<i>davon Personalaufwand Aktive</i>	12.462.128,80	12.527.930,74		12.996.456,85	<b>468.526,11</b>	
13	<i>davon Personalarückstellungen</i>	928.760,56	1.145.105,04		1.115.749,65	<b>-29.355,39</b>	
14	- Versorgungsaufwendungen						
15	- Aufwendungen für Sach- und Dienstleistungen	1.424.627,88	1.325.000,00		1.920.741,35	<b>595.741,35</b>	
16	- Bilanzielle Abschreibungen	383.013,86	25.051,00		481.184,34	<b>456.133,34</b>	
17	- Transferaufwendungen						
18	- Sonstige ordentliche Aufwendungen	130.397,15	74.420,00		64.500,45	<b>-9.919,55</b>	
<b>19</b>	<b>= Ordentliche Aufwendungen</b>	<b>15.328.928,25</b>	<b>15.097.506,78</b>		<b>16.578.632,64</b>	<b>1.481.125,86</b>	
<b>20</b>	<b>= Ordentliches Ergebnis (Zeilen 10 und 19)</b>	<b>2.835.319,45</b>	<b>2.604.108,78</b>		<b>-494.540,87</b>	<b>-3.098.649,65</b>	
21	+ Finanzerträge						
22	- Zinsen und ähnliche Aufwendungen						

**Jahresabschluss 2022**

verantwortlich:

FBL32 Lichtenberg, Thomas

**1.12 Sicherheit und Ordnung**

1.12.20 Öff. Sich., Verkehr, Bürgerdienste



Teilergebnisrechnung		<i>Ergebnis 2021</i>	<i>Fortgeschriebener Ansatz des Haushaltjahres 2022</i>	<i>davon Ermächtigungs- übertragungen aus dem Vorjahr 2021</i>	<i>Ist-Ergebnis des Haushaltjahres 2022</i>	<i>Vergleich Ansatz/Ist (Sp.2 ./ Sp.4) 2022</i>	<i>Ermächtigungs- übertragung in das Folgejahr 2023</i>
23	= <b>Finanzergebnis</b> (Zeilen 21 und 22)						
24	= <b>Ergebnis der laufenden Verwaltungstätigkeit</b> (Zeilen 20 und 23)	<b>2.835.319,45</b>	<b>2.604.108,78</b>		<b>-494.540,87</b>	<b>-3.098.649,65</b>	
25	+ Außerordentliche Erträge	-8.439,57					
26	- Außerordentliche Aufwendungen	8.439,57					
27	= <b>Außerordentliches Ergebnis</b> (Zeilen 25 und 26)						
28	= <b>Ergebnis - vor Berücksichtigung der internen Leistungsbeziehungen</b> - (Zeilen 24 und 27)	<b>2.835.319,45</b>	<b>2.604.108,78</b>		<b>-494.540,87</b>	<b>-3.098.649,65</b>	
29	+ Erträge aus internen Leistungsbeziehungen	-916.869,84	-988.146,63		-1.044.928,19	<b>-56.781,56</b>	
30	- Aufwendungen aus internen Leistungsbeziehungen	3.613.957,13	4.493.317,94		4.618.152,54	<b>124.834,60</b>	
31	= <b>Ergebnis</b> (Zeilen 28, 29 und 30)	<b>5.532.406,74</b>	<b>6.109.280,09</b>		<b>3.078.683,48</b>	<b>-3.030.596,61</b>	
32	- Globaler Minderaufwand						
33	= <b>Teilergebnis nach Abzug globaler Minderaufwand</b> (Zeilen 31 und 32)	<b>5.532.406,74</b>	<b>6.109.280,09</b>		<b>3.078.683,48</b>	<b>-3.030.596,61</b>	

**Jahresabschluss 2022**

verantwortlich:

FBL32 Lichtenberg, Thomas

**1.12 Sicherheit und Ordnung**

1.12.20 Öff. Sich., Verkehr, Bürgerdienste

Teilfinanzrechnung		<i>Ergebnis 2021</i>	<i>Fortgeschriebener Ansatz des Haushaltsjahres 2022</i>	<i>davon Ermächtigungsüber- tragungen aus dem Vorjahr 2021</i>	<i>Ist - Ergebnis des Haushaltsjahres 2022</i>	<i>Vergleich Ansatz / Ist (Sp. 4 ./Sp. 2) 2022</i>	<i>Ermächtigungsüber- tragungen in das Folgejahr 2023</i>
1	Steuern und ähnliche Abgaben						
2	+ Zuwendungen und allgemeine Umlagen	-218.360,54			-766.950,76	<b>-766.950,76</b>	
3	+ Sonstige Transfereinzahlungen						
4	+ Öffentlich-rechtliche Leistungsentgelte	-5.707.178,04	-5.864.000,00		-6.502.124,23	<b>-638.124,23</b>	
5	+ Privatrechtliche Leistungsentgelte	-19.314,88	-18.600,00		-32.136,03	<b>-13.536,03</b>	
6	+ Kostenerstattungen, Kostenumlagen	-65.313,88	-37.500,00		-89.788,09	<b>-52.288,09</b>	
7	+ Sonstige Einzahlungen	-5.580.115,40	-6.411.100,00		-8.827.586,66	<b>-2.416.486,66</b>	
8	+ Zinsen und sonstige Finanzeinzahlungen						
9	= <b>Einzahlungen aus laufender Verwaltungstätigkeit</b>	<b>-11.590.282,74</b>	<b>-12.331.200,00</b>		<b>-16.218.585,77</b>	<b>-3.887.385,77</b>	
10	- Personalauszahlungen	12.462.128,80	12.527.930,74		12.996.456,85	<b>468.526,11</b>	
11	- Versorgungsauszahlungen						
12	- Auszahlungen für Sach- und Dienstleistungen	1.386.048,74	1.325.000,00		1.904.229,93	<b>579.229,93</b>	
13	- Zinsen und sonstige Finanzauszahlungen						
14	- Transferauszahlungen						
15	- Sonstige Auszahlungen	127.205,29	74.420,00		65.554,65	<b>-8.865,35</b>	
16	= <b>Auszahlungen aus laufender Verwaltungstätigkeit</b>	<b>13.975.382,83</b>	<b>13.927.350,74</b>		<b>14.966.241,43</b>	<b>1.038.890,69</b>	
17	= <b>Saldo aus laufender Verwaltungstätigkeit (Zeilen 9 und 16)</b>	<b>2.385.100,09</b>	<b>1.596.150,74</b>		<b>-1.252.344,34</b>	<b>-2.848.495,08</b>	

**Jahresabschluss 2022**

verantwortlich:

FBL32 Lichtenberg, Thomas

**1.12 Sicherheit und Ordnung**

1.12.20 Öff. Sich., Verkehr, Bürgerdienste

Teilfinanzrechnung		<i>Ergebnis 2021</i>	<i>Fortgeschriebener Ansatz des Haushaltsjahres 2022</i>	<i>davon Ermächtigungsüber- tragungen aus dem Vorjahr 2021</i>	<i>Ist - Ergebnis des Haushaltsjahres 2022</i>	<i>Vergleich Ansatz / Ist (Sp. 4 ./Sp. 2) 2022</i>	<i>Ermächtigungsüber- tragungen in das Folgejahr 2023</i>
1	+ <b>Investitionstätigkeit Einzahlungen</b> aus Zuwendungen für Investitionsmaßnahmen		-24.000,00		-4.760,00	<b>19.240,00</b>	
2	+ aus der Veräußerung von Sachanlagen						
3	+ aus der Veräußerung von Finanzanlagen						
4	+ aus Beiträgen und Entgelten						
5	+ Sonstige Investitionseinzahlungen						
6	= <b>Summe: (investive Einzahlungen)</b>		<b>-24.000,00</b>		<b>-4.760,00</b>	<b>19.240,00</b>	
7	- <b>Auszahlungen</b> für den Erwerb von Grundstücken/Gebäuden						
8	- für Baumaßnahmen						
9	- für den Erwerb von beweglichem Anlagevermögen	169.869,90	120.652,00	75.152,00	114.692,20	<b>-5.959,80</b>	60.734,00
10	- für den Erwerb von Finanzanlagen						
11	- von aktivierbaren Zuwendungen						
12	- Sonstige Investitionsauszahlungen						
13	= <b>Summe: (investive Auszahlungen)</b>	<b>169.869,90</b>	<b>120.652,00</b>	<b>75.152,00</b>	<b>114.692,20</b>	<b>-5.959,80</b>	<b>60.734,00</b>
14	= <b>Saldo der Investitionstätigkeit (Ein- ./ Auszahlung)</b>	<b>169.869,90</b>	<b>96.652,00</b>	<b>75.152,00</b>	<b>109.932,20</b>	<b>13.280,20</b>	<b>60.734,00</b>

Jahresabschluss 2022

verantwortlich:

FBL32 Lichtenberg, Thomas

1.12 Sicherheit und Ordnung

1.12.20 Öff. Sich., Verkehr, Bürgerdienste



Investitionsmaßnahmen oberhalb der festgesetzten Wertgrenzen	Ergebnis 2021	Fortgeschriebener Ansatz 2022	Ist-Ergebnis 2022	Vergleich Ist ./.. Ansatz 2022
<b>Hochwasser Wiederaufbau TP 1220</b>				
+ Einzahlungen aus Investitionszuwendungen		-24.000,00		24.000,00
+ Weitere investive Einzahlungen				
- Auszahlungen für den Erwerb von Grundstücken / Gebäuden				
- Auszahlungen für Baumaßnahmen				
- Weitere investive Auszahlungen		24.000,00		-24.000,00
= <b>Saldo: (Einzahlungen ./.. Auszahlungen)</b>		0,00		0,00
= <b>Summe</b>		0,00		0,00

Investitionsmaßnahmen unterhalb der festgesetzten Wertgrenzen			Ergebnis 2021	Fortgeschriebe- ner Ansatz 2022	Ist-Ergebnis 2022	Vergleich Ist ./.. Ansatz 2022
1	+	Summe der investiven Einzahlungen			<b>-4.760,00</b>	-4.760,00
2	-	Summe der investiven Auszahlungen	169.869,90	96.652,00	<b>114.692,20</b>	18.040,20
3	=	<b>Saldo: (Einzahlungen ./.. Auszahlungen)</b>	<b>169.869,90</b>	<b>96.652,00</b>	<b>109.932,20</b>	<b>13.280,20</b>



**Jahresabschluss 2022**

verantwortlich:  
FBL 69 Köhler, Thomas

**1.12 Sicherheit und Ordnung**  
1.12.23 Tierschutz und Verbraucherbereich

Teilergebnisrechnung		Ergebnis 2021	Fortgeschriebener Ansatz des Haushaltjahres 2022	davon Ermächtigungs- übertragungen aus dem Vorjahr 2021	Ist-Ergebnis des Haushaltjahres 2022	Vergleich Ansatz/Ist (Sp.2 ./ Sp.4) 2022	Ermächtigungs- übertragung in das Folgejahr 2023
1	Steuern und ähnliche Abgaben						
2	+ Zuwendungen und allgemeine Umlagen	-13.728,07	-26.748,00		-13.011,69	<b>13.736,31</b>	
3	+ Sonstige Transfererträge						
4	+ Öffentlich-rechtliche Leistungsentgelte	-76.953,14	-52.800,00		-113.054,56	<b>-60.254,56</b>	
5	+ Privatrechtliche Leistungsentgelte	-14.809,99	-30.000,00		-13.884,00	<b>16.116,00</b>	
6	+ Kostenerstattungen und Kostenumlagen	-9.549,18	-2.000,00		-12.616,77	<b>-10.616,77</b>	
7	+ Sonstige ordentliche Erträge	-4.238,36	-5.462,56		-3.470,85	<b>1.991,71</b>	
8	+ Aktivierte Eigenleistungen						
9	+/- Bestandsveränderungen						
<b>10</b>	<b>= Ordentliche Erträge</b>	<b>-119.278,74</b>	<b>-117.010,56</b>		<b>-156.037,87</b>	<b>-39.027,31</b>	
11	- Personalaufwendungen	326.936,67	323.468,32		432.672,83	<b>109.204,51</b>	
12	davon Personalaufwand Aktive	302.313,42	299.104,36		403.242,84	<b>104.138,48</b>	
13	davon Personalarückstellungen	24.623,25	24.363,96		29.429,99	<b>5.066,03</b>	
14	- Versorgungsaufwendungen						
15	- Aufwendungen für Sach- und Dienstleistungen	21.480,06	34.000,00		26.460,78	<b>-7.539,22</b>	
16	- Bilanzielle Abschreibungen	5.647,26	3.100,00		5.650,02	<b>2.550,02</b>	
17	- Transferaufwendungen	42.503,00	44.443,00		44.443,00		
18	- Sonstige ordentliche Aufwendungen	68.827,73	92.400,00		100.194,58	<b>7.794,58</b>	
<b>19</b>	<b>= Ordentliche Aufwendungen</b>	<b>465.394,72</b>	<b>497.411,32</b>		<b>609.421,21</b>	<b>112.009,89</b>	
<b>20</b>	<b>= Ordentliches Ergebnis (Zeilen 10 und 19)</b>	<b>346.115,98</b>	<b>380.400,76</b>		<b>453.383,34</b>	<b>72.982,58</b>	
21	+ Finanzerträge						
22	- Zinsen und ähnliche Aufwendungen						



**Jahresabschluss 2022**

verantwortlich:  
FBL 69 Köhler, Thomas

**1.12 Sicherheit und Ordnung**  
1.12.23 Tierschutz und Verbraucherbereich



Teilergebnisrechnung		<i>Ergebnis 2021</i>	<i>Fortgeschriebener Ansatz des Haushaltjahres 2022</i>	<i>davon Ermächtigungs- übertragungen aus dem Vorjahr 2021</i>	<i>Ist-Ergebnis des Haushaltjahres 2022</i>	<i>Vergleich Ansatz/Ist (Sp.2 ./ Sp.4) 2022</i>	<i>Ermächtigungs- übertragung in das Folgejahr 2023</i>
23	= <b>Finanzergebnis</b> (Zeilen 21 und 22)						
24	= <b>Ergebnis der laufenden Verwaltungstätigkeit</b> (Zeilen 20 und 23)	<b>346.115,98</b>	<b>380.400,76</b>		<b>453.383,34</b>	<b>72.982,58</b>	
25	+ Außerordentliche Erträge						
26	- Außerordentliche Aufwendungen						
27	= <b>Außerordentliches Ergebnis</b> (Zeilen 25 und 26)						
28	= <b>Ergebnis - vor Berücksichtigung der internen Leistungsbeziehungen</b> - (Zeilen 24 und 27)	<b>346.115,98</b>	<b>380.400,76</b>		<b>453.383,34</b>	<b>72.982,58</b>	
29	+ Erträge aus internen Leistungsbeziehungen	-81.808,98	-85.324,75		-111.659,58	<b>-26.334,83</b>	
30	- Aufwendungen aus internen Leistungsbeziehungen	632.188,16	620.005,53		792.494,42	<b>172.488,89</b>	
31	= <b>Ergebnis</b> (Zeilen 28, 29 und 30)	<b>896.495,16</b>	<b>915.081,54</b>		<b>1.134.218,18</b>	<b>219.136,64</b>	
32	- Globaler Minderaufwand						
33	= <b>Teilergebnis nach Abzug globaler Minderaufwand</b> (Zeilen 31 und 32)	<b>896.495,16</b>	<b>915.081,54</b>		<b>1.134.218,18</b>	<b>219.136,64</b>	

**Jahresabschluss 2022**

verantwortlich:  
FBL 69 Köhler, Thomas

**1.12 Sicherheit und Ordnung**

1.12.23 Tierschutz und Verbraucherbereich



Teilfinanzrechnung		<i>Ergebnis 2021</i>	<i>Fortgeschriebener Ansatz des Haushaltsjahres 2022</i>	<i>davon Ermächtigungsüber- tragungen aus dem Vorjahr 2021</i>	<i>Ist - Ergebnis des Haushaltsjahres 2022</i>	<i>Vergleich Ansatz / Ist (Sp. 4 ./Sp. 2) 2022</i>	<i>Ermächtigungsüber- tragungen in das Folgejahr 2023</i>
1	Steuern und ähnliche Abgaben						
2	+ Zuwendungen und allgemeine Umlagen	-4.527,75	-25.443,00		-2.680,18	<b>22.762,82</b>	
3	+ Sonstige Transfereinzahlungen						
4	+ Öffentlich-rechtliche Leistungsentgelte	-59.466,77	-52.800,00		-62.693,10	<b>-9.893,10</b>	
5	+ Privatrechtliche Leistungsentgelte	-14.809,99	-30.000,00		-13.884,00	<b>16.116,00</b>	
6	+ Kostenerstattungen, Kostenumlagen	-9.549,18	-2.000,00		-12.616,77	<b>-10.616,77</b>	
7	+ Sonstige Einzahlungen	-2.235,99	-2.500,00		-959,51	<b>1.540,49</b>	
8	+ Zinsen und sonstige Finanzeinzahlungen						
9	= <b>Einzahlungen aus laufender Verwaltungstätigkeit</b>	<b>-90.589,68</b>	<b>-112.743,00</b>		<b>-92.833,56</b>	<b>19.909,44</b>	
10	- Personalauszahlungen	302.313,42	299.104,36		403.242,84	<b>104.138,48</b>	
11	- Versorgungsauszahlungen						
12	- Auszahlungen für Sach- und Dienstleistungen	21.224,14	34.000,00		26.816,28	<b>-7.183,72</b>	
13	- Zinsen und sonstige Finanzauszahlungen						
14	- Transferauszahlungen	42.503,00	44.443,00		44.443,00		
15	- Sonstige Auszahlungen	74.822,60	92.400,00		82.147,23	<b>-10.252,77</b>	
16	= <b>Auszahlungen aus laufender Verwaltungstätigkeit</b>	<b>440.863,16</b>	<b>469.947,36</b>		<b>556.649,35</b>	<b>86.701,99</b>	
17	= <b>Saldo aus laufender Verwaltungstätigkeit (Zeilen 9 und 16)</b>	<b>350.273,48</b>	<b>357.204,36</b>		<b>463.815,79</b>	<b>106.611,43</b>	

**Jahresabschluss 2022**

verantwortlich:  
FBL 69 Köhler, Thomas

**1.12 Sicherheit und Ordnung**

1.12.23 Tierschutz und Verbraucherbereich



Teilfinanzrechnung		<i>Ergebnis 2021</i>	<i>Fortgeschriebener Ansatz des Haushaltsjahres 2022</i>	<i>davon Ermächtigungsüber- tragungen aus dem Vorjahr 2021</i>	<i>Ist - Ergebnis des Haushaltsjahres 2022</i>	<i>Vergleich Ansatz / Ist (Sp. 4 ./Sp. 2) 2022</i>	<i>Ermächtigungsüber- tragungen in das Folgejahr 2023</i>
1 +	<b>Investitionstätigkeit Einzahlungen</b> aus Zuwendungen für Investitionsmaßnahmen	-48.977,36	-10.000,00			<b>10.000,00</b>	
2 +	aus der Veräußerung von Sachanlagen						
3 +	aus der Veräußerung von Finanzanlagen						
4 +	aus Beiträgen und Entgelten						
5 +	Sonstige Investitionseinzahlungen						
6 =	<b>Summe: (investive Einzahlungen)</b>	<b>-48.977,36</b>	<b>-10.000,00</b>			<b>10.000,00</b>	
7 -	<b>Auszahlungen</b> für den Erwerb von Grundstücken/Gebäuden						
8 -	für Baumaßnahmen	8.425,85	40.741,00	20.741,00	3.683,35	<b>-37.057,65</b>	17.057,00
9 -	für den Erwerb von beweglichem Anlagevermögen	42.301,66	85.000,00	75.000,00	17.866,49	<b>-67.133,51</b>	87.133,00
10 -	für den Erwerb von Finanzanlagen						
11 -	von aktivierbaren Zuwendungen						
12 -	Sonstige Investitionsauszahlungen						
13 =	<b>Summe: (investive Auszahlungen)</b>	<b>50.727,51</b>	<b>125.741,00</b>	<b>95.741,00</b>	<b>21.549,84</b>	<b>-104.191,16</b>	<b>104.190,00</b>
14 =	<b>Saldo der Investitionstätigkeit (Ein- ./ Auszahlung)</b>	<b>1.750,15</b>	<b>115.741,00</b>	<b>95.741,00</b>	<b>21.549,84</b>	<b>-94.191,16</b>	<b>104.190,00</b>

**Jahresabschluss 2022**

verantwortlich:  
FBL 69 Köhler, Thomas

**1.12 Sicherheit und Ordnung**

1.12.23 Tierschutz und Verbraucherbereich

Investitionsmaßnahmen oberhalb der festgesetzten Wertgrenzen	Ergebnis 2021	Fortgeschriebener Ansatz 2022	Ist-Ergebnis 2022	Vergleich Ist ./.. Ansatz 2022
<b>Überdachung Katzenausläufe Tierheim</b>				
+ Einzahlungen aus Investitionszuwendungen				
+ Weitere investive Einzahlungen				
- Auszahlungen für den Erwerb von Grundstücken / Gebäuden				
- Auszahlungen für Baumaßnahmen	4.202,94	20.741,00	<b>3.683,35</b>	-17.057,65
- Weitere investive Auszahlungen				
<b>= Saldo: (Einzahlungen ./.. Auszahlungen)</b>	4.202,94	20.741,00	<b>3.683,35</b>	-17.057,65
<b>= Summe</b>	<b>4.202,94</b>	<b>20.741,00</b>	<b>3.683,35</b>	<b>-17.057,65</b>

		Investitionsmaßnahmen unterhalb der festgesetzten Wertgrenzen	Ergebnis 2021	Fortgeschriebe- ner Ansatz 2022	Ist-Ergebnis 2022	Vergleich Ist ./.. Ansatz 2022
1	+	Summe der investiven Einzahlungen	-48.977,36	-10.000,00		10.000,00
2	-	Summe der investiven Auszahlungen	46.524,57	105.000,00	<b>17.866,49</b>	-87.133,51
3	=	<b>Saldo: (Einzahlungen ./.. Auszahlungen)</b>	<b>-2.452,79</b>	<b>95.000,00</b>	<b>17.866,49</b>	<b>-77.133,51</b>



**Jahresabschluss 2022**

verantwortlich:  
FBL 37 Lenke, Veit

**1.12 Sicherheit und Ordnung**  
1.12.60 Brand- und Katastrophenschutz



Teilergebnisrechnung		<i>Ergebnis 2021</i>	<i>Fortgeschriebener Ansatz des Haushaltjahres 2022</i>	<i>davon Ermächtigungs- übertragungen aus dem Vorjahr 2021</i>	<i>Ist-Ergebnis des Haushaltjahres 2022</i>	<i>Vergleich Ansatz/Ist (Sp.2 ./ Sp.4) 2022</i>	<i>Ermächtigungs- übertragung in das Folgejahr 2023</i>
1	Steuern und ähnliche Abgaben						
2	+ Zuwendungen und allgemeine Umlagen	-348.175,46	-402.826,00		-269.597,66	<b>133.228,34</b>	
3	+ Sonstige Transfererträge	-7.699,50					
4	+ Öffentlich-rechtliche Leistungsentgelte	-238.959,60	-405.000,00		-336.268,79	<b>68.731,21</b>	
5	+ Privatrechtliche Leistungsentgelte	-1.787,55					
6	+ Kostenerstattungen und Kostenumlagen	-211.057,71	-161.000,00		-245.984,00	<b>-84.984,00</b>	
7	+ Sonstige ordentliche Erträge	-582.603,89	-911.533,88		-832.096,75	<b>79.437,13</b>	
8	+ Aktivierte Eigenleistungen						
9	+/- Bestandsveränderungen						
<b>10</b>	<b>= Ordentliche Erträge</b>	<b>-1.390.283,71</b>	<b>-1.880.359,88</b>		<b>-1.683.947,20</b>	<b>196.412,68</b>	
11	- Personalaufwendungen	23.087.216,34	22.700.610,86		26.247.063,23	<b>3.546.452,37</b>	
12	<i>davon Personalaufwand Aktive</i>	16.147.936,67	15.245.246,86		18.071.794,54	<b>2.826.547,68</b>	
13	<i>davon Personalarückstellungen</i>	6.939.279,67	7.455.364,00		8.175.268,69	<b>719.904,69</b>	
14	- Versorgungsaufwendungen						
15	- Aufwendungen für Sach- und Dienstleistungen	386.060,32	487.250,00		336.985,15	<b>-150.264,85</b>	
16	- Bilanzielle Abschreibungen	168.309,83	213.334,00		172.844,54	<b>-40.489,46</b>	
17	- Transferaufwendungen	1.990,51	45.000,00		23.379,35	<b>-21.620,65</b>	
18	- Sonstige ordentliche Aufwendungen	1.040.602,79	1.538.057,00		894.671,56	<b>-643.385,44</b>	
<b>19</b>	<b>= Ordentliche Aufwendungen</b>	<b>24.684.179,79</b>	<b>24.984.251,86</b>		<b>27.674.943,83</b>	<b>2.690.691,97</b>	
<b>20</b>	<b>= Ordentliches Ergebnis (Zeilen 10 und 19)</b>	<b>23.293.896,08</b>	<b>23.103.891,98</b>		<b>25.990.996,63</b>	<b>2.887.104,65</b>	
21	+ Finanzerträge						
22	- Zinsen und ähnliche Aufwendungen						

**Jahresabschluss 2022**

verantwortlich:  
FBL 37 Lenke, Veit

**1.12 Sicherheit und Ordnung**  
1.12.60 Brand- und Katastrophenschutz



Teilergebnisrechnung		<i>Ergebnis 2021</i>	<i>Fortgeschriebener Ansatz des Haushaltjahres 2022</i>	<i>davon Ermächtigungs- übertragungen aus dem Vorjahr 2021</i>	<i>Ist-Ergebnis des Haushaltjahres 2022</i>	<i>Vergleich Ansatz/Ist (Sp.2 ./ Sp.4) 2022</i>	<i>Ermächtigungs- übertragung in das Folgejahr 2023</i>
23	= <b>Finanzergebnis</b> (Zeilen 21 und 22)						
24	= <b>Ergebnis der laufenden Verwaltungstätigkeit</b> (Zeilen 20 und 23)	<b>23.293.896,08</b>	<b>23.103.891,98</b>		<b>25.990.996,63</b>	<b>2.887.104,65</b>	
25	+ Außerordentliche Erträge	-403.308,00	-228.785,00		-249.446,77	<b>-20.661,77</b>	
26	- Außerordentliche Aufwendungen	403.308,00	228.785,00		335.932,36	<b>107.147,36</b>	
27	= <b>Außerordentliches Ergebnis</b> (Zeilen 25 und 26)				<b>86.485,59</b>	<b>86.485,59</b>	
28	= <b>Ergebnis - vor Berücksichtigung der internen Leistungsbeziehungen</b> - (Zeilen 24 und 27)	<b>23.293.896,08</b>	<b>23.103.891,98</b>		<b>26.077.482,22</b>	<b>2.973.590,24</b>	
29	+ Erträge aus internen Leistungsbeziehungen	-10.559.322,21	-10.621.448,81		-11.992.907,87	<b>-1.371.459,06</b>	
30	- Aufwendungen aus internen Leistungsbeziehungen	4.715.687,18	5.569.327,04		5.382.680,11	<b>-186.646,93</b>	
31	= <b>Ergebnis</b> (Zeilen 28, 29 und 30)	<b>17.450.261,05</b>	<b>18.051.770,21</b>		<b>19.467.254,46</b>	<b>1.415.484,25</b>	
32	- Globaler Minderaufwand						
33	= <b>Teilergebnis nach Abzug globaler Minderaufwand</b> (Zeilen 31 und 32)	<b>17.450.261,05</b>	<b>18.051.770,21</b>		<b>19.467.254,46</b>	<b>1.415.484,25</b>	



**Jahresabschluss 2022**

verantwortlich:  
FBL 37 Lenke, Veit

**1.12 Sicherheit und Ordnung**  
1.12.60 Brand- und Katastrophenschutz



Teilfinanzrechnung		<i>Ergebnis 2021</i>	<i>Fortgeschriebener Ansatz des Haushaltsjahres 2022</i>	<i>davon Ermächtigungsüber- tragungen aus dem Vorjahr 2021</i>	<i>Ist - Ergebnis des Haushaltsjahres 2022</i>	<i>Vergleich Ansatz / Ist (Sp. 4 ./Sp. 2) 2022</i>	<i>Ermächtigungsüber- tragungen in das Folgejahr 2023</i>
1	Steuern und ähnliche Abgaben						
2	+ Zuwendungen und allgemeine Umlagen	-52.780,00	-30.260,00		-52.000,00	<b>-21.740,00</b>	
3	+ Sonstige Transfereinzahlungen	-7.699,50					
4	+ Öffentlich-rechtliche Leistungsentgelte	-232.994,64	-405.000,00		-320.894,86	<b>84.105,14</b>	
5	+ Privatrechtliche Leistungsentgelte	-946,55					
6	+ Kostenerstattungen, Kostenumlagen	-215.631,91	-161.000,00		-119.733,74	<b>41.266,26</b>	
7	+ Sonstige Einzahlungen				-288,62	<b>-288,62</b>	
8	+ Zinsen und sonstige Finanzeinzahlungen						
9	= <b>Einzahlungen aus laufender Verwaltungstätigkeit</b>	<b>-510.052,60</b>	<b>-596.260,00</b>		<b>-492.917,22</b>	<b>103.342,78</b>	
10	- Personalauszahlungen	16.066.478,12	15.245.246,86		17.745.207,03	<b>2.499.960,17</b>	
11	- Versorgungsauszahlungen						
12	- Auszahlungen für Sach- und Dienstleistungen	620.111,56	487.250,00		415.131,60	<b>-72.118,40</b>	
13	- Zinsen und sonstige Finanzauszahlungen						
14	- Transferauszahlungen	3.435,41	45.000,00		23.035,35	<b>-21.964,65</b>	
15	- Sonstige Auszahlungen	1.228.256,46	1.538.057,00		1.121.763,13	<b>-416.293,87</b>	
16	= <b>Auszahlungen aus laufender Verwaltungstätigkeit</b>	<b>17.918.281,55</b>	<b>17.315.553,86</b>		<b>19.305.137,11</b>	<b>1.989.583,25</b>	
17	= <b>Saldo aus laufender Verwaltungstätigkeit (Zeilen 9 und 16)</b>	<b>17.408.228,95</b>	<b>16.719.293,86</b>		<b>18.812.219,89</b>	<b>2.092.926,03</b>	

**Jahresabschluss 2022**

verantwortlich:  
FBL 37 Lenke, Veit

**1.12 Sicherheit und Ordnung**

1.12.60 Brand- und Katastrophenschutz



Teilfinanzrechnung		<i>Ergebnis 2021</i>	<i>Fortgeschriebener Ansatz des Haushaltsjahres 2022</i>	<i>davon Ermächtigungsüber- tragungen aus dem Vorjahr 2021</i>	<i>Ist - Ergebnis des Haushaltsjahres 2022</i>	<i>Vergleich Ansatz / Ist (Sp. 4 ./Sp. 2) 2022</i>	<i>Ermächtigungsüber- tragungen in das Folgejahr 2023</i>
1	<b>Investitionstätigkeit Einzahlungen</b> aus Zuwendungen für Investitionsmaßnahmen	-347.883,72	-615.000,00		-369.967,66	<b>245.032,34</b>	
2	+ aus der Veräußerung von Sachanlagen	-39.820,50	-5.000,00		-124.795,00	<b>-119.795,00</b>	
3	+ aus der Veräußerung von Finanzanlagen						
4	+ aus Beiträgen und Entgelten						
5	+ Sonstige Investitionseinzahlungen						
6	<b>= Summe: (investive Einzahlungen)</b>	<b>-387.704,22</b>	<b>-620.000,00</b>		<b>-494.762,66</b>	<b>125.237,34</b>	
7	<b>Auszahlungen</b> für den Erwerb von Grundstücken/Gebäuden						
8	- für Baumaßnahmen	169.177,93	3.149.128,00	649.128,00	1.574.017,64	<b>-1.575.110,36</b>	1.575.110,00
9	- für den Erwerb von beweglichem Anlagevermögen	2.169.733,14	10.244.930,00	2.650.930,00	1.684.846,38	<b>-8.560.083,62</b>	8.868.752,00
10	- für den Erwerb von Finanzanlagen						
11	- von aktivierbaren Zuwendungen						
12	- Sonstige Investitionsauszahlungen				1.500,00	<b>1.500,00</b>	
13	<b>= Summe: (investive Auszahlungen)</b>	<b>2.338.911,07</b>	<b>13.394.058,00</b>	<b>3.300.058,00</b>	<b>3.260.364,02</b>	<b>-10.133.693,98</b>	<b>10.443.862,00</b>
14	<b>= Saldo der Investitionstätigkeit (Ein- ./ Auszahlung)</b>	<b>1.951.206,85</b>	<b>12.774.058,00</b>	<b>3.300.058,00</b>	<b>2.765.601,36</b>	<b>-10.008.456,64</b>	<b>10.443.862,00</b>

**Jahresabschluss 2022**verantwortlich:  
FBL 37 Lenke, Veit**1.12 Sicherheit und Ordnung**  
1.12.60 Brand- und Katastrophenschutz

<b>Investitionsmaßnahmen oberhalb der festgesetzten Wertgrenzen</b>	<b>Ergebnis 2021</b>	<b>Fortgeschriebener Ansatz 2022</b>	<b>Ist-Ergebnis 2022</b>	<b>Vergleich Ist ./.. Ansatz 2022</b>
<b>Erw. Fahrzeuge u. Zubehör Feuerwehr</b>				
+ Einzahlungen aus Investitionszuwendungen	-13.500,00		<b>-16.500,00</b>	-16.500,00
+ Weitere investive Einzahlungen	-39.820,50	-5.000,00	<b>-124.795,00</b>	-119.795,00
- Auszahlungen für den Erwerb von Grundstücken / Gebäuden				
- Auszahlungen für Baumaßnahmen				
- Weitere investive Auszahlungen	<b>2.039.651,72</b>	<b>8.668.305,00</b>	<b>1.435.606,12</b>	<b>-7.232.698,88</b>
<b>= Saldo: (Einzahlungen ./.. Auszahlungen)</b>	1.986.331,22	8.663.305,00	<b>1.294.311,12</b>	-7.368.993,88
<b>Baukosten Feuerwehrgerätehäuser</b>				
+ Einzahlungen aus Investitionszuwendungen				
+ Weitere investive Einzahlungen				
- Auszahlungen für den Erwerb von Grundstücken / Gebäuden				
- Auszahlungen für Baumaßnahmen	169.177,93	2.949.128,00	1.574.017,64	-1.375.110,36
- Weitere investive Auszahlungen				
<b>= Saldo: (Einzahlungen ./.. Auszahlungen)</b>	<b>169.177,93</b>	<b>2.949.128,00</b>	<b>1.574.017,64</b>	<b>-1.375.110,36</b>
<b>Brandschutzpauschale</b>				
+ Einzahlungen aus Investitionszuwendungen	-333.058,61	-315.000,00	-353.467,66	-38.467,66
+ Weitere investive Einzahlungen				
- Auszahlungen für den Erwerb von Grundstücken / Gebäuden				
- Auszahlungen für Baumaßnahmen				
- Weitere investive Auszahlungen				
<b>= Saldo: (Einzahlungen ./.. Auszahlungen)</b>	<b>-333.058,61</b>	<b>-315.000,00</b>	<b>-353.467,66</b>	<b>-38.467,66</b>

**Jahresabschluss 2022**verantwortlich:  
FBL 37 Lenke, Veit**1.12 Sicherheit und Ordnung**  
1.12.60 Brand- und Katastrophenschutz

<b>Investitionsmaßnahmen oberhalb der festgesetzten Wertgrenzen</b>	<b>Ergebnis 2021</b>	<b>Fortgeschriebener Ansatz 2022</b>	<b>Ist-Ergebnis 2022</b>	<b>Vergleich Ist ./.. Ansatz 2022</b>
<b>Umbau Feuerwehrrätehäuser</b>				
+ Einzahlungen aus Investitionszuwendungen				
+ Weitere investive Einzahlungen				
- Auszahlungen für den Erwerb von Grundstücken / Gebäuden				
- Auszahlungen für Baumaßnahmen		200.000,00		-200.000,00
- Weitere investive Auszahlungen				
<b>= Saldo: (Einzahlungen ./.. Auszahlungen)</b>		200.000,00		-200.000,00
<b>Hochwasser Wiederaufbau TP 1260</b>				
+ Einzahlungen aus Investitionszuwendungen		-300.000,00		300.000,00
+ Weitere investive Einzahlungen				
- Auszahlungen für den Erwerb von Grundstücken / Gebäuden				
- Auszahlungen für Baumaßnahmen				
- Weitere investive Auszahlungen		300.000,00		-300.000,00
<b>= Saldo: (Einzahlungen ./.. Auszahlungen)</b>		<b>0,00</b>		<b>0,00</b>
<b>HW Einsatzmittel der Feuerwehr</b>				
+ Einzahlungen aus Investitionszuwendungen				
+ Weitere investive Einzahlungen				
- Auszahlungen für den Erwerb von Grundstücken / Gebäuden				
- Auszahlungen für Baumaßnahmen				
- Weitere investive Auszahlungen			1.171,20	1.171,20
<b>= Saldo: (Einzahlungen ./.. Auszahlungen)</b>			<b>1.171,20</b>	<b>1.171,20</b>
<b>= Summe</b>	<b>1.822.450,54</b>	<b>11.497.433,00</b>	<b>2.516.032,30</b>	<b>-8.981.400,70</b>

		Investitionsmaßnahmen unterhalb der festgesetzten Wertgrenzen	Ergebnis 2021	Fortgeschriebe- ner Ansatz 2022	Ist-Ergebnis 2022	Vergleich Ist ./ Ansatz 2022
1	+	Summe der investiven Einzahlungen	-1.325,11			
2	-	Summe der investiven Auszahlungen	130.081,42	1.276.625,00	<b>249.569,06</b>	-1.027.055,94
3	=	<b>Saldo: (Einzahlungen ./ Auszahlungen)</b>	<b>128.756,31</b>	<b>1.276.625,00</b>	<b>249.569,06</b>	<b>-1.027.055,94</b>



**Jahresabschluss 2022**

verantwortlich:  
FBL 37 Lenke, Veit

**1.12 Sicherheit und Ordnung**  
1.12.70 Rettungsdienst



Teilergebnisrechnung		Ergebnis 2021	Fortgeschriebener Ansatz des Haushaltjahres 2022	davon Ermächtigungs- übertragungen aus dem Vorjahr 2021	Ist-Ergebnis des Haushaltjahres 2022	Vergleich Ansatz/Ist (Sp.2 ./ Sp.4) 2022	Ermächtigungs- übertragung in das Folgejahr 2023
1	Steuern und ähnliche Abgaben						
2	+ Zuwendungen und allgemeine Umlagen	-3.788,53	-76.248,00		-60.649,00	<b>15.599,00</b>	
3	+ Sonstige Transfererträge						
4	+ Öffentlich-rechtliche Leistungsentgelte	-14.159.264,10	-16.394.300,00		-15.451.470,95	<b>942.829,05</b>	
5	+ Privatrechtliche Leistungsentgelte						
6	+ Kostenerstattungen und Kostenumlagen	-336.339,76	-1.263.000,00		-385.538,53	<b>877.461,47</b>	
7	+ Sonstige ordentliche Erträge	-221.660,22	-16.850,12		-45.860,27	<b>-29.010,15</b>	
8	+ Aktivierte Eigenleistungen						
9	+/- Bestandsveränderungen						
<b>10</b>	<b>= Ordentliche Erträge</b>	<b>-14.721.052,61</b>	<b>-17.750.398,12</b>		<b>-15.943.518,75</b>	<b>1.806.879,37</b>	
11	- Personalaufwendungen	696.925,31	823.563,40		1.694.475,18	<b>870.911,78</b>	
12	davon Personalaufwand Aktive	605.579,49	726.107,68		1.247.048,59	<b>520.940,91</b>	
13	davon Personalarückstellungen	91.345,82	97.455,72		447.426,59	<b>349.970,87</b>	
14	- Versorgungsaufwendungen						
15	- Aufwendungen für Sach- und Dienstleistungen	3.887.932,00	4.045.500,00		5.553.796,80	<b>1.508.296,80</b>	
16	- Bilanzielle Abschreibungen	122.829,89	69.752,00		127.516,38	<b>57.764,38</b>	
17	- Transferaufwendungen						
18	- Sonstige ordentliche Aufwendungen	417.515,55	78.500,00		92.469,69	<b>13.969,69</b>	
<b>19</b>	<b>= Ordentliche Aufwendungen</b>	<b>5.125.202,75</b>	<b>5.017.315,40</b>		<b>7.468.258,05</b>	<b>2.450.942,65</b>	
<b>20</b>	<b>= Ordentliches Ergebnis (Zeilen 10 und 19)</b>	<b>-9.595.849,86</b>	<b>-12.733.082,72</b>		<b>-8.475.260,70</b>	<b>4.257.822,02</b>	
21	+ Finanzerträge						
22	- Zinsen und ähnliche Aufwendungen						

**Jahresabschluss 2022**

verantwortlich:  
FBL 37 Lenke, Veit

**1.12 Sicherheit und Ordnung**  
1.12.70 Rettungsdienst



Teilergebnisrechnung		<i>Ergebnis 2021</i>	<i>Fortgeschriebener Ansatz des Haushaltjahres 2022</i>	<i>davon Ermächtigungs- übertragungen aus dem Vorjahr 2021</i>	<i>Ist-Ergebnis des Haushaltjahres 2022</i>	<i>Vergleich Ansatz/Ist (Sp.2 ./ Sp.4) 2022</i>	<i>Ermächtigungs- übertragung in das Folgejahr 2023</i>
23	= <b>Finanzergebnis</b> (Zeilen 21 und 22)						
24	= <b>Ergebnis der laufenden Verwaltungstätigkeit</b> (Zeilen 20 und 23)	-9.595.849,86	-12.733.082,72		-8.475.260,70	4.257.822,02	
25	+ Außerordentliche Erträge						
26	- Außerordentliche Aufwendungen						
27	= <b>Außerordentliches Ergebnis</b> (Zeilen 25 und 26)						
28	= <b>Ergebnis - vor Berücksichtigung der internen Leistungsbeziehungen</b> - (Zeilen 24 und 27)	-9.595.849,86	-12.733.082,72		-8.475.260,70	4.257.822,02	
29	+ Erträge aus internen Leistungsbeziehungen	-145.181,19	-174.468,92		-354.216,18	-179.747,26	
30	- Aufwendungen aus internen Leistungsbeziehungen	12.004.964,51	12.194.414,93		13.605.666,61	1.411.251,68	
31	= <b>Ergebnis</b> (Zeilen 28, 29 und 30)	2.263.933,46	-713.136,71		4.776.189,73	5.489.326,44	
32	- Globaler Minderaufwand						
33	= <b>Teilergebnis nach Abzug globaler Minderaufwand</b> (Zeilen 31 und 32)	2.263.933,46	-713.136,71		4.776.189,73	5.489.326,44	



**Jahresabschluss 2022**

verantwortlich:  
FBL 37 Lenke, Veit

**1.12 Sicherheit und Ordnung**

1.12.70 Rettungsdienst



Teilfinanzrechnung		<i>Ergebnis 2021</i>	<i>Fortgeschriebener Ansatz des Haushaltsjahres 2022</i>	<i>davon Ermächtigungsüber- tragungen aus dem Vorjahr 2021</i>	<i>Ist - Ergebnis des Haushaltsjahres 2022</i>	<i>Vergleich Ansatz / Ist (Sp. 4 ./Sp. 2) 2022</i>	<i>Ermächtigungsüber- tragungen in das Folgejahr 2023</i>
1	- Steuern und ähnliche Abgaben						
2	+ Zuwendungen und allgemeine Umlagen				-40,00	<b>-40,00</b>	
3	+ Sonstige Transfereinzahlungen						
4	+ Öffentlich-rechtliche Leistungsentgelte	-14.245.685,35	-16.394.300,00		-11.934.870,77	<b>4.459.429,23</b>	
5	+ Privatrechtliche Leistungsentgelte						
6	+ Kostenerstattungen, Kostenumlagen	-178.382,42	-1.263.000,00		-623.735,62	<b>639.264,38</b>	
7	+ Sonstige Einzahlungen						
8	+ Zinsen und sonstige Finanzeinzahlungen						
9	= <b>Einzahlungen aus laufender Verwaltungstätigkeit</b>	<b>-14.424.067,77</b>	<b>-17.657.300,00</b>		<b>-12.558.646,39</b>	<b>5.098.653,61</b>	
10	- Personalauszahlungen	628.510,36	726.107,68		1.234.186,24	<b>508.078,56</b>	
11	- Versorgungsauszahlungen						
12	- Auszahlungen für Sach- und Dienstleistungen	3.439.559,33	4.045.500,00		3.582.239,28	<b>-463.260,72</b>	
13	- Zinsen und sonstige Finanzauszahlungen						
14	- Transferauszahlungen						
15	- Sonstige Auszahlungen	38.351,60	78.500,00		62.657,79	<b>-15.842,21</b>	
16	= <b>Auszahlungen aus laufender Verwaltungstätigkeit</b>	<b>4.106.421,29</b>	<b>4.850.107,68</b>		<b>4.879.083,31</b>	<b>28.975,63</b>	
17	= <b>Saldo aus laufender Verwaltungstätigkeit (Zeilen 9 und 16)</b>	<b>-10.317.646,48</b>	<b>-12.807.192,32</b>		<b>-7.679.563,08</b>	<b>5.127.629,24</b>	

**Jahresabschluss 2022**

verantwortlich:  
FBL 37 Lenke, Veit

**1.12 Sicherheit und Ordnung**

1.12.70 Rettungsdienst



Teilfinanzrechnung		<i>Ergebnis 2021</i>	<i>Fortgeschriebener Ansatz des Haushaltsjahres 2022</i>	<i>davon Ermächtigungsüber- tragungen aus dem Vorjahr 2021</i>	<i>Ist - Ergebnis des Haushaltsjahres 2022</i>	<i>Vergleich Ansatz / Ist (Sp. 4 ./Sp. 2) 2022</i>	<i>Ermächtigungsüber- tragungen in das Folgejahr 2023</i>
1 +	<b>Investitionstätigkeit Einzahlungen</b> aus Zuwendungen für Investitionsmaßnahmen						
2 +	aus der Veräußerung von Sachanlagen	-17.399,00	-5.000,00		-37.332,90	<b>-32.332,90</b>	
3 +	aus der Veräußerung von Finanzanlagen						
4 +	aus Beiträgen und Entgelten						
5 +	Sonstige Investitionseinzahlungen						
6 =	<b>Summe: (investive Einzahlungen)</b>	<b>-17.399,00</b>	<b>-5.000,00</b>		<b>-37.332,90</b>	<b>-32.332,90</b>	
7 -	<b>Auszahlungen</b> für den Erwerb von Grundstücken/Gebäuden						
8 -	für Baumaßnahmen		600.000,00			<b>-600.000,00</b>	600.000,00
9 -	für den Erwerb von beweglichem Anlagevermögen	1.485.323,13	4.075.521,00	2.395.521,00	520.399,17	<b>-3.555.121,83</b>	3.025.321,00
10 -	für den Erwerb von Finanzanlagen						
11 -	von aktivierbaren Zuwendungen						
12 -	Sonstige Investitionsauszahlungen						
13 =	<b>Summe: (investive Auszahlungen)</b>	<b>1.485.323,13</b>	<b>4.675.521,00</b>	<b>2.395.521,00</b>	<b>520.399,17</b>	<b>-4.155.121,83</b>	<b>3.625.321,00</b>
14 =	<b>Saldo der Investitionstätigkeit (Ein- ./ Auszahlung)</b>	<b>1.467.924,13</b>	<b>4.670.521,00</b>	<b>2.395.521,00</b>	<b>483.066,27</b>	<b>-4.187.454,73</b>	<b>3.625.321,00</b>

**Jahresabschluss 2022**

verantwortlich:  
FBL 37 Lenke, Veit

**1.12 Sicherheit und Ordnung**  
1.12.70 Rettungsdienst



Investitionsmaßnahmen oberhalb der festgesetzten Wertgrenzen	Ergebnis 2021	Fortgeschriebener Ansatz 2022	Ist-Ergebnis 2022	Vergleich Ist ./.. Ansatz 2022
<b>Erwerb v. Krankenkraftwagen und Zubehör</b>				
+ Einzahlungen aus Investitionszuwendungen				
+ Weitere investive Einzahlungen	-17.399,00	-5.000,00	<b>-37.332,90</b>	-32.332,90
- Auszahlungen für den Erwerb von Grundstücken / Gebäuden				
- Auszahlungen für Baumaßnahmen				
- Weitere investive Auszahlungen	<b>1.479.582,23</b>	<b>3.949.037,00</b>	<b>444.390,99</b>	<b>-3.504.646,01</b>
<b>= Saldo: (Einzahlungen ./.. Auszahlungen)</b>	1.462.183,23	3.944.037,00	<b>407.058,09</b>	-3.536.978,91
<b>Rettungswache Dahl</b>				
+ Einzahlungen aus Investitionszuwendungen				
+ Weitere investive Einzahlungen				
- Auszahlungen für den Erwerb von Grundstücken / Gebäuden				
- Auszahlungen für Baumaßnahmen		200.000,00		-200.000,00
- Weitere investive Auszahlungen				
<b>= Saldo: (Einzahlungen ./.. Auszahlungen)</b>		<b>200.000,00</b>		<b>-200.000,00</b>
<b>Rettungswache Gasstr.</b>				
+ Einzahlungen aus Investitionszuwendungen				
+ Weitere investive Einzahlungen				
- Auszahlungen für den Erwerb von Grundstücken / Gebäuden				
- Auszahlungen für Baumaßnahmen		200.000,00		-200.000,00
- Weitere investive Auszahlungen				
<b>= Saldo: (Einzahlungen ./.. Auszahlungen)</b>		<b>200.000,00</b>		<b>-200.000,00</b>

Jahresabschluss 2022

verantwortlich:  
FBL 37 Lenke, Veit

1.12 Sicherheit und Ordnung

1.12.70 Rettungsdienst



Investitionsmaßnahmen oberhalb der festgesetzten Wertgrenzen	Ergebnis 2021	Fortgeschriebener Ansatz 2022	Ist-Ergebnis 2022	Vergleich Ist ./.. Ansatz 2022
<b>Rettungsw. Haßley</b>				
+ Einzahlungen aus Investitionszuwendungen				
+ Weitere investive Einzahlungen				
- Auszahlungen für den Erwerb von Grundstücken / Gebäuden				
- Auszahlungen für Baumaßnahmen		200.000,00		-200.000,00
- Weitere investive Auszahlungen				
= <b>Saldo: (Einzahlungen ./.. Auszahlungen)</b>		200.000,00		-200.000,00
= <b>Summe</b>	<b>1.462.183,23</b>	<b>4.544.037,00</b>	<b>407.058,09</b>	<b>-4.136.978,91</b>

		Investitionsmaßnahmen unterhalb der festgesetzten Wertgrenzen	Ergebnis 2021	Fortgeschriebe- ner Ansatz 2022	Ist-Ergebnis 2022	Vergleich Ist ./.. Ansatz 2022
1	+	Summe der investiven Einzahlungen				
2	-	Summe der investiven Auszahlungen	5.740,90	126.484,00	<b>76.008,18</b>	-50.475,82
3	=	<b>Saldo: (Einzahlungen ./.. Auszahlungen)</b>	<b>5.740,90</b>	<b>126.484,00</b>	<b>76.008,18</b>	<b>-50.475,82</b>

<b>1.21</b>	<b>Schulträgeraufgaben</b>	<b>132</b>
1.21.11	Grundschulen	137
1.21.12	Hauptschulen	153
1.21.15	Realschule	161
1.21.16	Sekundarschulen	168
1.21.17	Gymnasien, Kollegs	176
1.21.18	Gesamtschulen	185
1.21.21	Förderschulen	193
1.21.31	Berufskollegs	201
1.21.43	Serviceleistungen für Schulen	210

**Jahresabschluss 2022**

**1.21 Schulträgeraufgaben**

verantwortlich:

VB 3 Margarita Kaufmann



Teilergebnisrechnung		<i>Ergebnis 2021</i>	<i>Fortgeschriebener Ansatz des Haushaltjahres 2022</i>	<i>davon Ermächtigungs- übertragungen aus dem Vorjahr 2021</i>	<i>Ist-Ergebnis des Haushaltjahres 2022</i>	<i>Vergleich Ansatz/Ist (Sp.2 ./ Sp.4) 2022</i>	<i>Ermächtigungs- übertragung in das Folgejahr 2023</i>
1	Steuern und ähnliche Abgaben						
2	+ Zuwendungen und allgemeine Umlagen	-7.114.755,16	-7.068.274,00		-8.689.136,30	<b>-1.620.862,30</b>	
3	+ Sonstige Transfererträge				-96.335,02	<b>-96.335,02</b>	
4	+ Öffentlich-rechtliche Leistungsentgelte	-964.712,00	-1.708.289,00		-1.593.667,00	<b>114.622,00</b>	
5	+ Privatrechtliche Leistungsentgelte	-81.020,47	-80.000,00		-93.517,47	<b>-13.517,47</b>	
6	+ Kostenerstattungen und Kostenumlagen	-123.765,79	-165.000,00		-94.546,76	<b>70.453,24</b>	
7	+ Sonstige ordentliche Erträge	-185.771,85	-77.537,92		-146.223,29	<b>-68.685,37</b>	
8	+ Aktivierte Eigenleistungen						
9	+/- Bestandsveränderungen						
<b>10</b>	<b>= Ordentliche Erträge</b>	<b>-8.470.025,27</b>	<b>-9.099.100,92</b>		<b>-10.713.425,84</b>	<b>-1.614.324,92</b>	
11	- Personalaufwendungen	4.489.653,32	4.680.812,41		4.932.919,66	<b>252.107,25</b>	
12	<i>davon Personalaufwand Aktive</i>	4.131.395,03	4.315.353,25		4.475.241,03	<b>159.887,78</b>	
13	<i>davon Personalarückstellungen</i>	358.258,29	365.459,16		457.678,63	<b>92.219,47</b>	
14	- Versorgungsaufwendungen						
15	- Aufwendungen für Sach- und Dienstleistungen	5.973.217,47	7.281.800,00		7.159.306,33	<b>-122.493,67</b>	
16	- Bilanzielle Abschreibungen	82.298,00	53.452,00		90.465,03	<b>37.013,03</b>	
17	- Transferaufwendungen	8.923.506,94	9.481.941,00		10.367.419,46	<b>885.478,46</b>	
18	- Sonstige ordentliche Aufwendungen	757.298,09	862.448,00		780.147,85	<b>-82.300,15</b>	
<b>19</b>	<b>= Ordentliche Aufwendungen</b>	<b>20.225.973,82</b>	<b>22.360.453,41</b>		<b>23.330.258,33</b>	<b>969.804,92</b>	
<b>20</b>	<b>= Ordentliches Ergebnis (Zeilen 10 und 19)</b>	<b>11.755.948,55</b>	<b>13.261.352,49</b>		<b>12.616.832,49</b>	<b>-644.520,00</b>	
21	+ Finanzerträge						
22	- Zinsen und ähnliche Aufwendungen				6.224,55	<b>6.224,55</b>	

**Jahresabschluss 2022**

**1.21 Schulträgeraufgaben**

verantwortlich:  
VB 3 Margarita Kaufmann



Teilergebnisrechnung		<i>Ergebnis 2021</i>	<i>Fortgeschriebener Ansatz des Haushaltjahres 2022</i>	<i>davon Ermächtigungs- übertragungen aus dem Vorjahr 2021</i>	<i>Ist-Ergebnis des Haushaltjahres 2022</i>	<i>Vergleich Ansatz/Ist (Sp.2 ./ Sp.4) 2022</i>	<i>Ermächtigungs- übertragung in das Folgejahr 2023</i>
23	= <b>Finanzergebnis</b> (Zeilen 21 und 22)				6.224,55	6.224,55	
24	= <b>Ergebnis der laufenden Verwaltungstätigkeit</b> (Zeilen 20 und 23)	11.755.948,55	13.261.352,49		12.623.057,04	-638.295,45	
25	+ Außerordentliche Erträge	-10.507,51	-12.500,00		-12.132,64	367,36	
26	- Außerordentliche Aufwendungen	10.507,51	12.500,00		8.611,24	-3.888,76	
27	= <b>Außerordentliches Ergebnis</b> (Zeilen 25 und 26)				-3.521,40	-3.521,40	
28	= <b>Ergebnis - vor Berücksichtigung der internen Leistungsbeziehungen</b> - (Zeilen 24 und 27)	11.755.948,55	13.261.352,49		12.619.535,64	-641.816,85	
29	+ Erträge aus internen Leistungsbeziehungen	-158.407,68	-193.332,84		-122.345,16	70.987,68	
30	- Aufwendungen aus internen Leistungsbeziehungen	28.467.659,43	28.239.861,34		36.296.922,31	8.057.060,97	
31	= <b>Ergebnis</b> (Zeilen 28, 29 und 30)	40.065.200,30	41.307.880,99		48.794.112,79	7.486.231,80	
32	- Globaler Minderaufwand						
33	= <b>Teilergebnis nach Abzug globaler Minderaufwand</b> (Zeilen 31 und 32)	40.065.200,30	41.307.880,99		48.794.112,79	7.486.231,80	



**Jahresabschluss 2022**

**1.21 Schulträgeraufgaben**

verantwortlich:  
VB 3 Margarita Kaufmann



Teilfinanzrechnung		<i>Ergebnis 2021</i>	<i>Fortgeschriebener Ansatz des Haushaltsjahres 2022</i>	<i>davon Ermächtigungsüber- tragungen aus dem Vorjahr 2021</i>	<i>Ist - Ergebnis des Haushaltsjahres 2022</i>	<i>Vergleich Ansatz / Ist (Sp. 4 ./Sp. 2) 2022</i>	<i>Ermächtigungsüber- tragungen in das Folgejahr 2023</i>
1	Steuern und ähnliche Abgaben						
2	+ Zuwendungen und allgemeine Umlagen	-8.263.782,40	-6.222.263,00		-7.700.198,52	-1.477.935,52	
3	+ Sonstige Transfereinzahlungen						
4	+ Öffentlich-rechtliche Leistungsentgelte	-909.003,70	-1.708.289,00		-1.398.943,14	<b>309.345,86</b>	
5	+ Privatrechtliche Leistungsentgelte	-81.696,92	-80.000,00		-93.899,41	<b>-13.899,41</b>	
6	+ Kostenerstattungen, Kostenumlagen	-119.905,35	-165.000,00		-93.173,03	<b>71.826,97</b>	
7	+ Sonstige Einzahlungen	-150.286,69	-33.100,00		-36.110,79	<b>-3.010,79</b>	
8	+ Zinsen und sonstige Finanzeinzahlungen						
9	= <b>Einzahlungen aus laufender Verwaltungstätigkeit</b>	<b>-9.524.675,06</b>	<b>-8.208.652,00</b>		<b>-9.322.324,89</b>	<b>-1.113.672,89</b>	
10	- Personalauszahlungen	4.131.395,03	4.315.353,25		4.475.241,03	<b>159.887,78</b>	
11	- Versorgungsauszahlungen						
12	- Auszahlungen für Sach- und Dienstleistungen	5.912.927,94	7.281.800,00		6.894.570,02	<b>-387.229,98</b>	
13	- Zinsen und sonstige Finanzauszahlungen				6.224,55	<b>6.224,55</b>	
14	- Transferauszahlungen	6.820.490,92	9.481.941,00		10.027.718,88	<b>545.777,88</b>	
15	- Sonstige Auszahlungen	723.254,85	862.448,00		803.389,26	<b>-59.058,74</b>	
16	= <b>Auszahlungen aus laufender Verwaltungstätigkeit</b>	<b>17.588.068,74</b>	<b>21.941.542,25</b>		<b>22.207.143,74</b>	<b>265.601,49</b>	
17	= <b>Saldo aus laufender Verwaltungstätigkeit (Zeilen 9 und 16)</b>	<b>8.063.393,68</b>	<b>13.732.890,25</b>		<b>12.884.818,85</b>	<b>-848.071,40</b>	

**Jahresabschluss 2022**

**1.21 Schulträgeraufgaben**

verantwortlich:  
VB 3 Margarita Kaufmann



Teilfinanzrechnung		<i>Ergebnis 2021</i>	<i>Fortgeschriebener Ansatz des Haushaltsjahres 2022</i>	<i>davon Ermächtigungsüber- tragungen aus dem Vorjahr 2021</i>	<i>Ist - Ergebnis des Haushaltsjahres 2022</i>	<i>Vergleich Ansatz / Ist (Sp. 4 ./Sp. 2) 2022</i>	<i>Ermächtigungsüber- tragungen in das Folgejahr 2023</i>
1 +	<b>Investitionstätigkeit Einzahlungen</b> aus Zuwendungen für Investitionsmaßnahmen	-100.222,99	-1.592.126,00		-1.491.472,86	<b>100.653,14</b>	
2 +	aus der Veräußerung von Sachanlagen						
3 +	aus der Veräußerung von Finanzanlagen						
4 +	aus Beiträgen und Entgelten						
5 +	Sonstige Investitionseinzahlungen	-20.726,72			-42.918,46	<b>-42.918,46</b>	
6 =	<b>Summe: (investive Einzahlungen)</b>	<b>-120.949,71</b>	<b>-1.592.126,00</b>		<b>-1.534.391,32</b>	<b>57.734,68</b>	
7 -	<b>Auszahlungen</b> für den Erwerb von Grundstücken/Gebäuden						
8 -	für Baumaßnahmen	3.609.694,40	17.288.219,00	5.651.519,00	4.377.505,34	<b>-12.910.713,66</b>	13.715.686,00
9 -	für den Erwerb von beweglichem Anlagevermögen	653.778,97	580.950,00	1.750,00	457.665,93	<b>-123.284,07</b>	
10 -	für den Erwerb von Finanzanlagen						
11 -	von aktivierbaren Zuwendungen						
12 -	Sonstige Investitionsauszahlungen				1.735,35	<b>1.735,35</b>	
13 =	<b>Summe: (investive Auszahlungen)</b>	<b>4.263.473,37</b>	<b>17.869.169,00</b>	<b>5.653.269,00</b>	<b>4.836.906,62</b>	<b>-13.032.262,38</b>	<b>13.715.686,00</b>
14 =	<b>Saldo der Investitionstätigkeit (Ein- ./ Auszahlung)</b>	<b>4.142.523,66</b>	<b>16.277.043,00</b>	<b>5.653.269,00</b>	<b>3.302.515,30</b>	<b>-12.974.527,70</b>	<b>13.715.686,00</b>

**Jahresabschluss 2022**

verantwortlich:

FBL 48 Becker, Jochen

**1.21 Schulträgeraufgaben**

1.21.11 Grundschulen

1.21.11 Grundschulen

137

**Jahresabschluss 2022**

verantwortlich:  
FBL 48 Becker, Jochen

**1.21 Schulträgeraufgaben**

1.21.11 Grundschulen



Teilergebnisrechnung		Ergebnis 2021	Fortgeschriebener Ansatz des Haushaltjahres 2022	davon Ermächtigungs- übertragungen aus dem Vorjahr 2021	Ist-Ergebnis des Haushaltjahres 2022	Vergleich Ansatz/Ist (Sp.2 ./ Sp.4) 2022	Ermächtigungs- übertragung in das Folgejahr 2023
1	Steuern und ähnliche Abgaben						
2	+ Zuwendungen und allgemeine Umlagen	-4.921.358,09	-5.118.783,00		-5.740.190,86	<b>-621.407,86</b>	
3	+ Sonstige Transfererträge				-48.167,51	<b>-48.167,51</b>	
4	+ Öffentlich-rechtliche Leistungsentgelte	-941.372,00	-1.689.100,00		-1.560.807,00	<b>128.293,00</b>	
5	+ Privatrechtliche Leistungsentgelte						
6	+ Kostenerstattungen und Kostenumlagen						
7	+ Sonstige ordentliche Erträge	-121.037,77			-1.906,29	<b>-1.906,29</b>	
8	+ Aktivierte Eigenleistungen						
9	+/- Bestandsveränderungen						
<b>10</b>	<b>= Ordentliche Erträge</b>	<b>-5.983.767,86</b>	<b>-6.807.883,00</b>		<b>-7.351.071,66</b>	<b>-543.188,66</b>	
11	- Personalaufwendungen						
12	davon Personalaufwand Aktive						
13	davon Personalrückstellungen						
14	- Versorgungsaufwendungen						
15	- Aufwendungen für Sach- und Dienstleistungen	1.148.310,82	1.459.384,00		1.258.056,83	<b>-201.327,17</b>	
16	- Bilanzielle Abschreibungen	46.019,21	13.483,00		38.505,23	<b>25.022,23</b>	
17	- Transferaufwendungen	7.754.428,67	8.520.612,00		8.916.684,82	<b>396.072,82</b>	
18	- Sonstige ordentliche Aufwendungen	476.078,10	352.700,00		292.330,02	<b>-60.369,98</b>	
<b>19</b>	<b>= Ordentliche Aufwendungen</b>	<b>9.424.836,80</b>	<b>10.346.179,00</b>		<b>10.505.576,90</b>	<b>159.397,90</b>	
<b>20</b>	<b>= Ordentliches Ergebnis (Zeilen 10 und 19)</b>	<b>3.441.068,94</b>	<b>3.538.296,00</b>		<b>3.154.505,24</b>	<b>-383.790,76</b>	
21	+ Finanzerträge						
22	- Zinsen und ähnliche Aufwendungen				2.789,22	<b>2.789,22</b>	

**Jahresabschluss 2022**

verantwortlich:  
FBL 48 Becker, Jochen

**1.21 Schulträgeraufgaben**

1.21.11 Grundschulen



Teilergebnisrechnung		<i>Ergebnis 2021</i>	<i>Fortgeschriebener Ansatz des Haushaltjahres 2022</i>	<i>davon Ermächtigungs- übertragungen aus dem Vorjahr 2021</i>	<i>Ist-Ergebnis des Haushaltjahres 2022</i>	<i>Vergleich Ansatz/Ist (Sp.2 ./ Sp.4) 2022</i>	<i>Ermächtigungs- übertragung in das Folgejahr 2023</i>
23	= <b>Finanzergebnis</b> (Zeilen 21 und 22)				2.789,22	2.789,22	
24	= <b>Ergebnis der laufenden Verwaltungstätigkeit</b> (Zeilen 20 und 23)	3.441.068,94	3.538.296,00		3.157.294,46	-381.001,54	
25	+ Außerordentliche Erträge	-1.087,92					
26	- Außerordentliche Aufwendungen	1.087,92					
27	= <b>Außerordentliches Ergebnis</b> (Zeilen 25 und 26)						
28	= <b>Ergebnis - vor Berücksichtigung der internen Leistungsbeziehungen</b> - (Zeilen 24 und 27)	3.441.068,94	3.538.296,00		3.157.294,46	-381.001,54	
29	+ Erträge aus internen Leistungsbeziehungen						
30	- Aufwendungen aus internen Leistungsbeziehungen	8.910.793,32	9.189.556,20		11.234.181,44	2.044.625,24	
31	= <b>Ergebnis</b> (Zeilen 28, 29 und 30)	12.351.862,26	12.727.852,20		14.391.475,90	1.663.623,70	
32	- Globaler Minderaufwand						
33	= <b>Teilergebnis nach Abzug globaler Minderaufwand</b> (Zeilen 31 und 32)	12.351.862,26	12.727.852,20		14.391.475,90	1.663.623,70	

**Jahresabschluss 2022**

verantwortlich:  
FBL 48 Becker, Jochen

**1.21 Schulträgeraufgaben**

1.21.11 Grundschulen



Teilfinanzrechnung		<i>Ergebnis 2021</i>	<i>Fortgeschriebener Ansatz des Haushaltsjahres 2022</i>	<i>davon Ermächtigungsüber- tragungen aus dem Vorjahr 2021</i>	<i>Ist - Ergebnis des Haushaltsjahres 2022</i>	<i>Vergleich Ansatz / Ist (Sp. 4 ./Sp. 2) 2022</i>	<i>Ermächtigungsüber- tragungen in das Folgejahr 2023</i>
1	Steuern und ähnliche Abgaben						
2	+ Zuwendungen und allgemeine Umlagen	-4.353.404,31	-4.767.241,00		-5.433.617,92	<b>-666.376,92</b>	
3	+ Sonstige Transfereinzahlungen						
4	+ Öffentlich-rechtliche Leistungsentgelte	-901.435,39	-1.689.100,00		-1.383.442,17	<b>305.657,83</b>	
5	+ Privatrechtliche Leistungsentgelte	-600,00			-550,00	<b>-550,00</b>	
6	+ Kostenerstattungen, Kostenumlagen						
7	+ Sonstige Einzahlungen	-120.984,81			-330,00	<b>-330,00</b>	
8	+ Zinsen und sonstige Finanzeinzahlungen						
9	= <b>Einzahlungen aus laufender Verwaltungstätigkeit</b>	<b>-5.376.424,51</b>	<b>-6.456.341,00</b>		<b>-6.817.940,09</b>	<b>-361.599,09</b>	
10	- Personalauszahlungen						
11	- Versorgungsauszahlungen						
12	- Auszahlungen für Sach- und Dienstleistungen	1.105.423,01	1.459.384,00		1.226.558,46	<b>-232.825,54</b>	
13	- Zinsen und sonstige Finanzauszahlungen				2.789,22	<b>2.789,22</b>	
14	- Transferauszahlungen	5.733.717,15	8.520.612,00		8.578.421,35	<b>57.809,35</b>	
15	- Sonstige Auszahlungen	472.901,86	352.700,00		297.383,05	<b>-55.316,95</b>	
16	= <b>Auszahlungen aus laufender Verwaltungstätigkeit</b>	<b>7.312.042,02</b>	<b>10.332.696,00</b>		<b>10.105.152,08</b>	<b>-227.543,92</b>	
17	= <b>Saldo aus laufender Verwaltungstätigkeit (Zeilen 9 und 16)</b>	<b>1.935.617,51</b>	<b>3.876.355,00</b>		<b>3.287.211,99</b>	<b>-589.143,01</b>	

**Jahresabschluss 2022**

verantwortlich:  
FBL 48 Becker, Jochen

**1.21 Schulträgeraufgaben**

1.21.11 Grundschulen



Teilfinanzrechnung		<i>Ergebnis 2021</i>	<i>Fortgeschriebener Ansatz des Haushaltsjahres 2022</i>	<i>davon Ermächtigungsüber- tragungen aus dem Vorjahr 2021</i>	<i>Ist - Ergebnis des Haushaltsjahres 2022</i>	<i>Vergleich Ansatz / Ist (Sp. 4 ./Sp. 2) 2022</i>	<i>Ermächtigungsüber- tragungen in das Folgejahr 2023</i>
1 +	<b>Investitionstätigkeit Einzahlungen</b> aus Zuwendungen für Investitionsmaßnahmen		-1.077.000,00		-921.387,00	<b>155.613,00</b>	
2 +	aus der Veräußerung von Sachanlagen						
3 +	aus der Veräußerung von Finanzanlagen						
4 +	aus Beiträgen und Entgelten						
5 +	Sonstige Investitionseinzahlungen	-18.812,56			-42.918,46	<b>-42.918,46</b>	
6 =	<b>Summe: (investive Einzahlungen)</b>	<b>-18.812,56</b>	<b>-1.077.000,00</b>		<b>-964.305,46</b>	<b>112.694,54</b>	
7 -	<b>Auszahlungen</b> für den Erwerb von Grundstücken/Gebäuden						
8 -	für Baumaßnahmen	556.606,47	10.843.765,00	2.638.165,00	1.272.675,13	<b>-9.571.089,87</b>	7.770.028,00
9 -	für den Erwerb von beweglichem Anlagevermögen	268.061,80	202.200,00		259.989,80	<b>57.789,80</b>	
10 -	für den Erwerb von Finanzanlagen						
11 -	von aktivierbaren Zuwendungen						
12 -	Sonstige Investitionsauszahlungen						
13 =	<b>Summe: (investive Auszahlungen)</b>	<b>824.668,27</b>	<b>11.045.965,00</b>	<b>2.638.165,00</b>	<b>1.532.664,93</b>	<b>-9.513.300,07</b>	<b>7.770.028,00</b>
14 =	<b>Saldo der Investitionstätigkeit (Ein- ./ Auszahlung)</b>	<b>805.855,71</b>	<b>9.968.965,00</b>	<b>2.638.165,00</b>	<b>568.359,47</b>	<b>-9.400.605,53</b>	<b>7.770.028,00</b>

**Jahresabschluss 2022**verantwortlich:  
FBL 48 Becker, Jochen**1.21 Schulträgeraufgaben**

1.21.11 Grundschulen

Investitionsmaßnahmen oberhalb der festgesetzten Wertgrenzen	Ergebnis 2021	Fortgeschriebener Ansatz 2022	Ist-Ergebnis 2022	Vergleich Ist ./.. Ansatz 2022
<b>GS Emil-Schumacher (Gute Schule 2020)</b>				
+ Einzahlungen aus Investitionszuwendungen				
+ Weitere investive Einzahlungen				
- Auszahlungen für den Erwerb von Grundstücken / Gebäuden				
- Auszahlungen für Baumaßnahmen		7.000,00		-7.000,00
- Weitere investive Auszahlungen				
<b>= Saldo: (Einzahlungen ./.. Auszahlungen)</b>		7.000,00		-7.000,00
<b>GS Goethe (Gute Schule 2020)</b>				
+ Einzahlungen aus Investitionszuwendungen				
+ Weitere investive Einzahlungen	-18.812,56			
- Auszahlungen für den Erwerb von Grundstücken / Gebäuden				
- Auszahlungen für Baumaßnahmen	154.393,26	386.136,00	52.715,07	-333.420,93
- Weitere investive Auszahlungen				
<b>= Saldo: (Einzahlungen ./.. Auszahlungen)</b>	<b>135.580,70</b>	<b>386.136,00</b>	<b>52.715,07</b>	<b>-333.420,93</b>
<b>GS Hilfe (Gute Schule 2020)</b>				
+ Einzahlungen aus Investitionszuwendungen				
+ Weitere investive Einzahlungen			-42.918,46	-42.918,46
- Auszahlungen für den Erwerb von Grundstücken / Gebäuden				
- Auszahlungen für Baumaßnahmen	136.408,41	40.808,00	2.290,15	-38.517,85
- Weitere investive Auszahlungen				
<b>= Saldo: (Einzahlungen ./.. Auszahlungen)</b>	<b>136.408,41</b>	<b>40.808,00</b>	<b>-40.628,31</b>	<b>-81.436,31</b>



**Jahresabschluss 2022**verantwortlich:  
FBL 48 Becker, Jochen**1.21 Schulträgeraufgaben**

1.21.11 Grundschulen

<b>Investitionsmaßnahmen oberhalb der festgesetzten Wertgrenzen</b>	<b>Ergebnis 2021</b>	<b>Fortgeschriebener Ansatz 2022</b>	<b>Ist-Ergebnis 2022</b>	<b>Vergleich Ist ./.. Ansatz 2022</b>
<b>GS Hermann-Löns (Gute Schule 2020)</b>				
+ Einzahlungen aus Investitionszuwendungen				
+ Weitere investive Einzahlungen				
- Auszahlungen für den Erwerb von Grundstücken / Gebäuden				
- Auszahlungen für Baumaßnahmen		20.000,00		-20.000,00
- Weitere investive Auszahlungen				
<b>= Saldo: (Einzahlungen ./.. Auszahlungen)</b>		20.000,00		-20.000,00
<b>GS Meinolf/FS Erich-K.(Gute Schule 2020)</b>				
+ Einzahlungen aus Investitionszuwendungen				
+ Weitere investive Einzahlungen				
- Auszahlungen für den Erwerb von Grundstücken / Gebäuden				
- Auszahlungen für Baumaßnahmen	9.542,97			
- Weitere investive Auszahlungen				
<b>= Saldo: (Einzahlungen ./.. Auszahlungen)</b>	<b>9.542,97</b>			
<b>GS Goldberg (Gute Schule 2020)</b>				
+ Einzahlungen aus Investitionszuwendungen				
+ Weitere investive Einzahlungen				
- Auszahlungen für den Erwerb von Grundstücken / Gebäuden				
- Auszahlungen für Baumaßnahmen	5.313,35	94.686,00		-94.686,00
- Weitere investive Auszahlungen				
<b>= Saldo: (Einzahlungen ./.. Auszahlungen)</b>	<b>5.313,35</b>	<b>94.686,00</b>		<b>-94.686,00</b>

Jahresabschluss 2022

verantwortlich:

FBL 48 Becker, Jochen

1.21 Schulträgeraufgaben

1.21.11 Grundschulen

Investitionsmaßnahmen oberhalb der festgesetzten Wertgrenzen	Ergebnis 2021	Fortgeschriebener Ansatz 2022	Ist-Ergebnis 2022	Vergleich Ist ./.. Ansatz 2022
<b>GS Hestert - Neubau Pavillon</b>				
+ Einzahlungen aus Investitionszuwendungen				
+ Weitere investive Einzahlungen				
- Auszahlungen für den Erwerb von Grundstücken / Gebäuden				
- Auszahlungen für Baumaßnahmen		668.400,00		-668.400,00
- Weitere investive Auszahlungen				
= <b>Saldo: (Einzahlungen ./.. Auszahlungen)</b>		668.400,00		-668.400,00
<b>GS Meinolf - Umbaumaßnahmen</b>				
+ Einzahlungen aus Investitionszuwendungen				
+ Weitere investive Einzahlungen				
- Auszahlungen für den Erwerb von Grundstücken / Gebäuden				
- Auszahlungen für Baumaßnahmen	41.613,76	44.873,00	2.378,72	-42.494,28
- Weitere investive Auszahlungen				
= <b>Saldo: (Einzahlungen ./.. Auszahlungen)</b>	41.613,76	44.873,00	2.378,72	-42.494,28
<b>GS Henry-van-de-Velde OGS-Ausbau</b>				
+ Einzahlungen aus Investitionszuwendungen				
+ Weitere investive Einzahlungen				
- Auszahlungen für den Erwerb von Grundstücken / Gebäuden				
- Auszahlungen für Baumaßnahmen		2.433.200,00	74.199,17	-2.359.000,83
- Weitere investive Auszahlungen				
= <b>Saldo: (Einzahlungen ./.. Auszahlungen)</b>		2.433.200,00	74.199,17	-2.359.000,83

**Jahresabschluss 2022**verantwortlich:  
FBL 48 Becker, Jochen**1.21 Schulträgeraufgaben**

1.21.11 Grundschulen

<b>Investitionsmaßnahmen oberhalb der festgesetzten Wertgrenzen</b>	<b>Ergebnis 2021</b>	<b>Fortgeschriebener Ansatz 2022</b>	<b>Ist-Ergebnis 2022</b>	<b>Vergleich Ist ./.. Ansatz 2022</b>
<b>Schul-Netz</b>				
+ Einzahlungen aus Investitionszuwendungen		-1.077.000,00		1.077.000,00
+ Weitere investive Einzahlungen				
- Auszahlungen für den Erwerb von Grundstücken / Gebäuden				
- Auszahlungen für Baumaßnahmen	33.489,05	2.542.457,00	<b>792.861,13</b>	-1.749.595,87
- Weitere investive Auszahlungen				
<b>= Saldo: (Einzahlungen ./.. Auszahlungen)</b>	33.489,05	1.465.457,00	<b>792.861,13</b>	-672.595,87
<b>GS Astrid-Lindgren (Digitalpakt)</b>				
+ Einzahlungen aus Investitionszuwendungen				
+ Weitere investive Einzahlungen				
- Auszahlungen für den Erwerb von Grundstücken / Gebäuden				
- Auszahlungen für Baumaßnahmen		56.000,00		-56.000,00
- Weitere investive Auszahlungen				
<b>= Saldo: (Einzahlungen ./.. Auszahlungen)</b>		<b>56.000,00</b>		<b>-56.000,00</b>
<b>GS Berchum-Garenfeld (Digitalpakt)</b>				
+ Einzahlungen aus Investitionszuwendungen				
+ Weitere investive Einzahlungen				
- Auszahlungen für den Erwerb von Grundstücken / Gebäuden				
- Auszahlungen für Baumaßnahmen		30.400,00		-30.400,00
- Weitere investive Auszahlungen				
<b>= Saldo: (Einzahlungen ./.. Auszahlungen)</b>		<b>30.400,00</b>		<b>-30.400,00</b>

Jahresabschluss 2022

verantwortlich:  
FBL 48 Becker, Jochen

1.21 Schulträgeraufgaben

1.21.11 Grundschulen



Investitionsmaßnahmen oberhalb der festgesetzten Wertgrenzen	Ergebnis 2021	Fortgeschriebener Ansatz 2022	Ist-Ergebnis 2022	Vergleich Ist ./ Ansatz 2022
<b>GS Boloh (Digitalpakt)</b>				
+ Einzahlungen aus Investitionszuwendungen				
+ Weitere investive Einzahlungen				
- Auszahlungen für den Erwerb von Grundstücken / Gebäuden				
- Auszahlungen für Baumaßnahmen		59.200,00		-59.200,00
- Weitere investive Auszahlungen				
<b>= Saldo: (Einzahlungen ./ Auszahlungen)</b>		<b>59.200,00</b>		<b>-59.200,00</b>
<b>GS Emil-Schumacher (Digitalpakt)</b>				
+ Einzahlungen aus Investitionszuwendungen				
+ Weitere investive Einzahlungen				
- Auszahlungen für den Erwerb von Grundstücken / Gebäuden				
- Auszahlungen für Baumaßnahmen		87.500,00	27.445,64	-60.054,36
- Weitere investive Auszahlungen				
<b>= Saldo: (Einzahlungen ./ Auszahlungen)</b>		<b>87.500,00</b>	<b>27.445,64</b>	<b>-60.054,36</b>
<b>GS Emst (Digitalpakt)</b>				
+ Einzahlungen aus Investitionszuwendungen				
+ Weitere investive Einzahlungen				
- Auszahlungen für den Erwerb von Grundstücken / Gebäuden				
- Auszahlungen für Baumaßnahmen		73.000,00		-73.000,00
- Weitere investive Auszahlungen				
<b>= Saldo: (Einzahlungen ./ Auszahlungen)</b>		<b>73.000,00</b>		<b>-73.000,00</b>

Jahresabschluss 2022

verantwortlich:  
FBL 48 Becker, Jochen

1.21 Schulträgeraufgaben

1.21.11 Grundschulen



Investitionsmaßnahmen oberhalb der festgesetzten Wertgrenzen	Ergebnis 2021	Fortgeschriebener Ansatz 2022	Ist-Ergebnis 2022	Vergleich Ist ./.. Ansatz 2022
<b>GS Friedrich-Harkort (Digitalpakt)</b>				
+ Einzahlungen aus Investitionszuwendungen				
+ Weitere investive Einzahlungen				
- Auszahlungen für den Erwerb von Grundstücken / Gebäuden				
- Auszahlungen für Baumaßnahmen		63.000,00		-63.000,00
- Weitere investive Auszahlungen				
= <b>Saldo: (Einzahlungen ./.. Auszahlungen)</b>		63.000,00		-63.000,00
<b>GS Geweke (Digitalpakt)</b>				
+ Einzahlungen aus Investitionszuwendungen				
+ Weitere investive Einzahlungen				
- Auszahlungen für den Erwerb von Grundstücken / Gebäuden				
- Auszahlungen für Baumaßnahmen		55.450,00		-55.450,00
- Weitere investive Auszahlungen				
= <b>Saldo: (Einzahlungen ./.. Auszahlungen)</b>		55.450,00		-55.450,00
<b>GS Goldberg (Digitalpakt)</b>				
+ Einzahlungen aus Investitionszuwendungen				
+ Weitere investive Einzahlungen				
- Auszahlungen für den Erwerb von Grundstücken / Gebäuden				
- Auszahlungen für Baumaßnahmen		52.800,00		-52.800,00
- Weitere investive Auszahlungen				
= <b>Saldo: (Einzahlungen ./.. Auszahlungen)</b>		52.800,00		-52.800,00

Jahresabschluss 2022

verantwortlich:  
FBL 48 Becker, Jochen

1.21 Schulträgeraufgaben

1.21.11 Grundschulen

Investitionsmaßnahmen oberhalb der festgesetzten Wertgrenzen	Ergebnis 2021	Fortgeschriebener Ansatz 2022	Ist-Ergebnis 2022	Vergleich Ist ./.. Ansatz 2022
<b>GS Hestert (Digitalpakt)</b>				
+ Einzahlungen aus Investitionszuwendungen				
+ Weitere investive Einzahlungen				
- Auszahlungen für den Erwerb von Grundstücken / Gebäuden				
- Auszahlungen für Baumaßnahmen		55.500,00	<b>75.604,59</b>	20.104,59
- Weitere investive Auszahlungen				
= <b>Saldo: (Einzahlungen ./.. Auszahlungen)</b>		55.500,00	<b>75.604,59</b>	20.104,59
<b>GS Janusz-Korczak (Digitalpakt)</b>				
+ Einzahlungen aus Investitionszuwendungen				
+ Weitere investive Einzahlungen				
- Auszahlungen für den Erwerb von Grundstücken / Gebäuden				
- Auszahlungen für Baumaßnahmen		70.400,00		-70.400,00
- Weitere investive Auszahlungen				
= <b>Saldo: (Einzahlungen ./.. Auszahlungen)</b>		<b>70.400,00</b>		<b>-70.400,00</b>
<b>GS Kipper (Digitalpakt)</b>				
+ Einzahlungen aus Investitionszuwendungen				
+ Weitere investive Einzahlungen				
- Auszahlungen für den Erwerb von Grundstücken / Gebäuden				
- Auszahlungen für Baumaßnahmen		66.950,00	32.077,05	-34.872,95
- Weitere investive Auszahlungen				
= <b>Saldo: (Einzahlungen ./.. Auszahlungen)</b>		<b>66.950,00</b>	<b>32.077,05</b>	<b>-34.872,95</b>

Jahresabschluss 2022

verantwortlich:

FBL 48 Becker, Jochen

1.21 Schulträgeraufgaben

1.21.11 Grundschulen

Investitionsmaßnahmen oberhalb der festgesetzten Wertgrenzen	Ergebnis 2021	Fortgeschriebener Ansatz 2022	Ist-Ergebnis 2022	Vergleich Ist ./.. Ansatz 2022
<b>GS Kuhlerkamp (Digitalpakt)</b>				
+ Einzahlungen aus Investitionszuwendungen				
+ Weitere investive Einzahlungen				
- Auszahlungen für den Erwerb von Grundstücken / Gebäuden				
- Auszahlungen für Baumaßnahmen		59.500,00		-59.500,00
- Weitere investive Auszahlungen				
= <b>Saldo: (Einzahlungen ./.. Auszahlungen)</b>		59.500,00		-59.500,00
<b>GS Volmetal (Digitalpakt)</b>				
+ Einzahlungen aus Investitionszuwendungen				
+ Weitere investive Einzahlungen				
- Auszahlungen für den Erwerb von Grundstücken / Gebäuden				
- Auszahlungen für Baumaßnahmen		120.000,00		-120.000,00
- Weitere investive Auszahlungen				
= <b>Saldo: (Einzahlungen ./.. Auszahlungen)</b>		120.000,00		-120.000,00
<b>GS Geweke Teilstandort (Digitalpakt)</b>				
+ Einzahlungen aus Investitionszuwendungen				
+ Weitere investive Einzahlungen				
- Auszahlungen für den Erwerb von Grundstücken / Gebäuden				
- Auszahlungen für Baumaßnahmen		55.200,00		-55.200,00
- Weitere investive Auszahlungen				
= <b>Saldo: (Einzahlungen ./.. Auszahlungen)</b>		55.200,00		-55.200,00

Jahresabschluss 2022

verantwortlich:

FBL 48 Becker, Jochen

1.21 Schulträgeraufgaben

1.21.11 Grundschulen

Investitionsmaßnahmen oberhalb der festgesetzten Wertgrenzen	Ergebnis 2021	Fortgeschriebener Ansatz 2022	Ist-Ergebnis 2022	Vergleich Ist ./.. Ansatz 2022
<b>GS Astrid-Lindgren Teilstandort (Digital)</b>				
+ Einzahlungen aus Investitionszuwendungen				
+ Weitere investive Einzahlungen				
- Auszahlungen für den Erwerb von Grundstücken / Gebäuden				
- Auszahlungen für Baumaßnahmen		17.600,00		-17.600,00
- Weitere investive Auszahlungen				
= <b>Saldo: (Einzahlungen ./.. Auszahlungen)</b>		17.600,00		-17.600,00
<b>GS Goldberg (Schulstr)</b>				
+ Einzahlungen aus Investitionszuwendungen				
+ Weitere investive Einzahlungen				
- Auszahlungen für den Erwerb von Grundstücken / Gebäuden				
- Auszahlungen für Baumaßnahmen		90.550,00	10.946,30	-79.603,70
- Weitere investive Auszahlungen				
= <b>Saldo: (Einzahlungen ./.. Auszahlungen)</b>		90.550,00	10.946,30	-79.603,70
<b>GS Goldberg (Franzstr)</b>				
+ Einzahlungen aus Investitionszuwendungen				
+ Weitere investive Einzahlungen				
- Auszahlungen für den Erwerb von Grundstücken / Gebäuden				
- Auszahlungen für Baumaßnahmen	10.539,65	3.116.955,00	200.857,83	-2.916.097,17
- Weitere investive Auszahlungen				
= <b>Saldo: (Einzahlungen ./.. Auszahlungen)</b>	10.539,65	3.116.955,00	200.857,83	-2.916.097,17



Jahresabschluss 2022

verantwortlich:  
FBL 48 Becker, Jochen

1.21 Schulträgeraufgaben

1.21.11 Grundschulen



Investitionsmaßnahmen oberhalb der festgesetzten Wertgrenzen	Ergebnis 2021	Fortgeschriebener Ansatz 2022	Ist-Ergebnis 2022	Vergleich Ist ./.. Ansatz 2022
<b>GS Berchum - Erneuerung Pavillon</b>				
+ Einzahlungen aus Investitionszuwendungen				
+ Weitere investive Einzahlungen				
- Auszahlungen für den Erwerb von Grundstücken / Gebäuden				
- Auszahlungen für Baumaßnahmen		276.200,00		-276.200,00
- Weitere investive Auszahlungen				
= <b>Saldo: (Einzahlungen ./.. Auszahlungen)</b>		276.200,00		-276.200,00
<b>GS Volmetal - Sanierung/Umbau</b>				
+ Einzahlungen aus Investitionszuwendungen				
+ Weitere investive Einzahlungen				
- Auszahlungen für den Erwerb von Grundstücken / Gebäuden				
- Auszahlungen für Baumaßnahmen		200.000,00		-200.000,00
- Weitere investive Auszahlungen				
= <b>Saldo: (Einzahlungen ./.. Auszahlungen)</b>		200.000,00		-200.000,00
<b>GS Hestert (Gute Schule 2020)</b>				
+ Einzahlungen aus Investitionszuwendungen				
+ Weitere investive Einzahlungen				
- Auszahlungen für den Erwerb von Grundstücken / Gebäuden				
- Auszahlungen für Baumaßnahmen				
- Weitere investive Auszahlungen	6.246,83			
= <b>Saldo: (Einzahlungen ./.. Auszahlungen)</b>	6.246,83			
= <b>Summe</b>	378.734,72	9.766.765,00	1.228.457,19	-8.538.307,81

Jahresabschluss 2022

verantwortlich:

FBL 48 Becker, Jochen

1.21 Schulträgeraufgaben

1.21.11 Grundschulen



		Investitionsmaßnahmen unterhalb der festgesetzten Wertgrenzen	Ergebnis 2021	Fortgeschriebe- ner Ansatz 2022	Ist-Ergebnis 2022	Vergleich Ist ./.. Ansatz 2022
1	+	Summe der investiven Einzahlungen			<b>-921.387,00</b>	-921.387,00
2	-	Summe der investiven Auszahlungen	427.120,99	202.200,00	<b>261.289,28</b>	59.089,28
3	=	<b>Saldo: (Einzahlungen ./.. Auszahlungen)</b>	<b>427.120,99</b>	<b>202.200,00</b>	<b>-660.097,72</b>	<b>-862.297,72</b>



**Jahresabschluss 2022**

verantwortlich:  
FBL 48 Becker, Jochen

**1.21 Schulträgeraufgaben**

1.21.12 Hauptschulen



Teilergebnisrechnung		Ergebnis 2021	Fortgeschriebener Ansatz des Haushaltjahres 2022	davon Ermächtigungs- übertragungen aus dem Vorjahr 2021	Ist-Ergebnis des Haushaltjahres 2022	Vergleich Ansatz/Ist (Sp.2 ./ Sp.4) 2022	Ermächtigungs- übertragung in das Folgejahr 2023
1	Steuern und ähnliche Abgaben						
2	+ Zuwendungen und allgemeine Umlagen	-147.105,62	-165.759,00		-171.743,75	-5.984,75	
3	+ Sonstige Transfererträge				-4.587,38	-4.587,38	
4	+ Öffentlich-rechtliche Leistungsentgelte						
5	+ Privatrechtliche Leistungsentgelte						
6	+ Kostenerstattungen und Kostenumlagen						
7	+ Sonstige ordentliche Erträge						
8	+ Aktivierte Eigenleistungen						
9	+/- Bestandsveränderungen						
<b>10</b>	<b>= Ordentliche Erträge</b>	<b>-147.105,62</b>	<b>-165.759,00</b>		<b>-176.331,13</b>	<b>-10.572,13</b>	
11	- Personalaufwendungen						
12	<i>davon Personalaufwand Aktive</i>						
13	<i>davon Personalrückstellungen</i>						
14	- Versorgungsaufwendungen						
15	- Aufwendungen für Sach- und Dienstleistungen	201.610,98	263.004,00		199.314,47	-63.689,53	
16	- Bilanzielle Abschreibungen	312,00	937,00		312,00	-625,00	
17	- Transferaufwendungen	140.318,34	170.700,00		190.014,27	19.314,27	
18	- Sonstige ordentliche Aufwendungen	2.932,20	18.100,00		31.965,57	13.865,57	
<b>19</b>	<b>= Ordentliche Aufwendungen</b>	<b>345.173,52</b>	<b>452.741,00</b>		<b>421.606,31</b>	<b>-31.134,69</b>	
<b>20</b>	<b>= Ordentliches Ergebnis (Zeilen 10 und 19)</b>	<b>198.067,90</b>	<b>286.982,00</b>		<b>245.275,18</b>	<b>-41.706,82</b>	
21	+ Finanzerträge						
22	- Zinsen und ähnliche Aufwendungen				811,08	811,08	

**Jahresabschluss 2022**

verantwortlich:  
FBL 48 Becker, Jochen

**1.21 Schulträgeraufgaben**

1.21.12 Hauptschulen



Teilergebnisrechnung		<i>Ergebnis 2021</i>	<i>Fortgeschriebener Ansatz des Haushaltjahres 2022</i>	<i>davon Ermächtigungs- übertragungen aus dem Vorjahr 2021</i>	<i>Ist-Ergebnis des Haushaltjahres 2022</i>	<i>Vergleich Ansatz/Ist (Sp.2 ./ Sp.4) 2022</i>	<i>Ermächtigungs- übertragung in das Folgejahr 2023</i>
23	= <b>Finanzergebnis</b> (Zeilen 21 und 22)				811,08	811,08	
24	= <b>Ergebnis der laufenden Verwaltungstätigkeit</b> (Zeilen 20 und 23)	198.067,90	286.982,00		246.086,26	-40.895,74	
25	+ Außerordentliche Erträge						
26	- Außerordentliche Aufwendungen						
27	= <b>Außerordentliches Ergebnis</b> (Zeilen 25 und 26)						
28	= <b>Ergebnis - vor Berücksichtigung der internen Leistungsbeziehungen</b> - (Zeilen 24 und 27)	198.067,90	286.982,00		246.086,26	-40.895,74	
29	+ Erträge aus internen Leistungsbeziehungen						
30	- Aufwendungen aus internen Leistungsbeziehungen	1.645.600,77	1.668.549,91		2.242.329,46	573.779,55	
31	= <b>Ergebnis</b> (Zeilen 28, 29 und 30)	1.843.668,67	1.955.531,91		2.488.415,72	532.883,81	
32	- Globaler Minderaufwand						
33	= <b>Teilergebnis nach Abzug globaler Minderaufwand</b> (Zeilen 31 und 32)	1.843.668,67	1.955.531,91		2.488.415,72	532.883,81	

**Jahresabschluss 2022**

verantwortlich:  
FBL 48 Becker, Jochen

**1.21 Schulträgeraufgaben**

1.21.12 Hauptschulen



Teilfinanzrechnung		<i>Ergebnis 2021</i>	<i>Fortgeschriebener Ansatz des Haushaltsjahres 2022</i>	<i>davon Ermächtigungsüber- tragungen aus dem Vorjahr 2021</i>	<i>Ist - Ergebnis des Haushaltsjahres 2022</i>	<i>Vergleich Ansatz / Ist (Sp. 4 ./Sp. 2) 2022</i>	<i>Ermächtigungsüber- tragungen in das Folgejahr 2023</i>
1	Steuern und ähnliche Abgaben						
2	+ Zuwendungen und allgemeine Umlagen	-143.690,00	-147.500,00		-144.593,50	<b>2.906,50</b>	
3	+ Sonstige Transfereinzahlungen						
4	+ Öffentlich-rechtliche Leistungsentgelte						
5	+ Privatrechtliche Leistungsentgelte						
6	+ Kostenerstattungen, Kostenumlagen						
7	+ Sonstige Einzahlungen						
8	+ Zinsen und sonstige Finanzeinzahlungen						
9	= <b>Einzahlungen aus laufender Verwaltungstätigkeit</b>	<b>-143.690,00</b>	<b>-147.500,00</b>		<b>-144.593,50</b>	<b>2.906,50</b>	
10	- Personalauszahlungen						
11	- Versorgungsauszahlungen						
12	- Auszahlungen für Sach- und Dienstleistungen	194.834,34	263.004,00		204.291,46	<b>-58.712,54</b>	
13	- Zinsen und sonstige Finanzauszahlungen				811,08	<b>811,08</b>	
14	- Transferauszahlungen	140.318,34	170.700,00		190.014,27	<b>19.314,27</b>	
15	- Sonstige Auszahlungen	2.023,49	18.100,00		32.874,28	<b>14.774,28</b>	
16	= <b>Auszahlungen aus laufender Verwaltungstätigkeit</b>	<b>337.176,17</b>	<b>451.804,00</b>		<b>427.991,09</b>	<b>-23.812,91</b>	
17	= <b>Saldo aus laufender Verwaltungstätigkeit (Zeilen 9 und 16)</b>	<b>193.486,17</b>	<b>304.304,00</b>		<b>283.397,59</b>	<b>-20.906,41</b>	

**Jahresabschluss 2022**

verantwortlich:  
FBL 48 Becker, Jochen

**1.21 Schulträgeraufgaben**

1.21.12 Hauptschulen



Teilfinanzrechnung		Ergebnis 2021	Fortgeschriebener Ansatz des Haushaltsjahres 2022	davon Ermächtigungsübertragungen aus dem Vorjahr 2021	Ist - Ergebnis des Haushaltsjahres 2022	Vergleich Ansatz / Ist (Sp. 4 ./Sp. 2) 2022	Ermächtigungsübertragungen in das Folgejahr 2023
1	+ Investitionstätigkeit Einzahlungen aus Zuwendungen für Investitionsmaßnahmen						
2	+ aus der Veräußerung von Sachanlagen						
3	+ aus der Veräußerung von Finanzanlagen						
4	+ aus Beiträgen und Entgelten						
5	+ Sonstige Investitionseinzahlungen						
6	= <b>Summe: (investive Einzahlungen)</b>						
7	- <b>Auszahlungen</b> für den Erwerb von Grundstücken/Gebäuden						
8	- für Baumaßnahmen		1.068.725,00	39.325,00	47.142,37	-1.021.582,63	1.022.425,00
9	- für den Erwerb von beweglichem Anlagevermögen		10.000,00		3.998,00	-6.002,00	
10	- für den Erwerb von Finanzanlagen						
11	- von aktivierbaren Zuwendungen						
12	- Sonstige Investitionsauszahlungen						
13	= <b>Summe: (investive Auszahlungen)</b>		1.078.725,00	39.325,00	51.140,37	-1.027.584,63	1.022.425,00
14	= <b>Saldo der Investitionstätigkeit (Ein- ./ Auszahlung)</b>		1.078.725,00	39.325,00	51.140,37	-1.027.584,63	1.022.425,00

Jahresabschluss 2022

verantwortlich:

FBL 48 Becker, Jochen

1.21 Schulträgeraufgaben

1.21.12 Hauptschulen

Investitionsmaßnahmen oberhalb der festgesetzten Wertgrenzen	Ergebnis 2021	Fortgeschriebener Ansatz 2022	Ist-Ergebnis 2022	Vergleich Ist ./.. Ansatz 2022
<b>HS Geschw. Scholl (Gute Schule 2020)</b>				
+ Einzahlungen aus Investitionszuwendungen				
+ Weitere investive Einzahlungen				
- Auszahlungen für den Erwerb von Grundstücken / Gebäuden				
- Auszahlungen für Baumaßnahmen		32.325,00		-32.325,00
- Weitere investive Auszahlungen				
= <b>Saldo: (Einzahlungen ./.. Auszahlungen)</b>		32.325,00		-32.325,00
<b>HS Geschwister-Scholl (Digitalpakt)</b>				
+ Einzahlungen aus Investitionszuwendungen				
+ Weitere investive Einzahlungen				
- Auszahlungen für den Erwerb von Grundstücken / Gebäuden				
- Auszahlungen für Baumaßnahmen		124.800,00	40.383,01	-84.416,99
- Weitere investive Auszahlungen				
= <b>Saldo: (Einzahlungen ./.. Auszahlungen)</b>		124.800,00	40.383,01	-84.416,99
<b>HS Geschw.Scholl Filialkl.(Digitalpakt)</b>				
+ Einzahlungen aus Investitionszuwendungen				
+ Weitere investive Einzahlungen				
- Auszahlungen für den Erwerb von Grundstücken / Gebäuden				
- Auszahlungen für Baumaßnahmen		49.600,00		-49.600,00
- Weitere investive Auszahlungen				
= <b>Saldo: (Einzahlungen ./.. Auszahlungen)</b>		49.600,00		-49.600,00



Jahresabschluss 2022

verantwortlich:  
FBL 48 Becker, Jochen

1.21 Schulträgeraufgaben

1.21.12 Hauptschulen



Investitionsmaßnahmen oberhalb der festgesetzten Wertgrenzen	Ergebnis 2021	Fortgeschriebener Ansatz 2022	Ist-Ergebnis 2022	Vergleich Ist ./ Ansatz 2022
<b>HS Hohenlimburg - Massnahmen am Gebaeude</b>				
+ Einzahlungen aus Investitionszuwendungen				
+ Weitere investive Einzahlungen				
- Auszahlungen für den Erwerb von Grundstücken / Gebäuden				
- Auszahlungen für Baumaßnahmen		355.000,00	<b>2.257,08</b>	-352.742,92
- Weitere investive Auszahlungen				
= <b>Saldo: (Einzahlungen ./ Auszahlungen)</b>		355.000,00	<b>2.257,08</b>	-352.742,92
<b>HS Geschwister-Scholl - Container</b>				
+ Einzahlungen aus Investitionszuwendungen				
+ Weitere investive Einzahlungen				
- Auszahlungen für den Erwerb von Grundstücken / Gebäuden				
- Auszahlungen für Baumaßnahmen		507.000,00	4.502,28	-502.497,72
- Weitere investive Auszahlungen				
= <b>Saldo: (Einzahlungen ./ Auszahlungen)</b>		<b>507.000,00</b>	<b>4.502,28</b>	<b>-502.497,72</b>
= <b>Summe</b>		<b>1.068.725,00</b>	<b>47.142,37</b>	<b>-1.021.582,63</b>

Jahresabschluss 2022

verantwortlich:

FBL 48 Becker, Jochen

1.21 Schulträgeraufgaben

1.21.12 Hauptschulen



		Investitionsmaßnahmen unterhalb der festgesetzten Wertgrenzen	Ergebnis 2021	Fortgeschriebe- ner Ansatz 2022	Ist-Ergebnis 2022	Vergleich Ist ./.. Ansatz 2022
1	+	Summe der investiven Einzahlungen				
2	-	Summe der investiven Auszahlungen		10.000,00	3.998,00	-6.002,00
3	=	<b>Saldo: (Einzahlungen ./.. Auszahlungen)</b>		<b>10.000,00</b>	<b>3.998,00</b>	<b>-6.002,00</b>

1.21.15 Realschule

161

**Jahresabschluss 2022**

verantwortlich:  
FBL 48 Becker, Jochen

**1.21 Schulträgeraufgaben**

1.21.15 Realschule

Teilergebnisrechnung		Ergebnis 2021	Fortgeschriebener Ansatz des Haushaltjahres 2022	davon Ermächtigungs- übertragungen aus dem Vorjahr 2021	Ist-Ergebnis des Haushaltjahres 2022	Vergleich Ansatz/Ist (Sp.2 ./ Sp.4) 2022	Ermächtigungs- übertragung in das Folgejahr 2023
1	Steuern und ähnliche Abgaben						
2	+ Zuwendungen und allgemeine Umlagen	-123.505,06	-139.659,00		-138.427,83	1.231,17	
3	+ Sonstige Transfererträge				-6.116,51	-6.116,51	
4	+ Öffentlich-rechtliche Leistungsentgelte						
5	+ Privatrechtliche Leistungsentgelte						
6	+ Kostenerstattungen und Kostenumlagen						
7	+ Sonstige ordentliche Erträge				-1.320,00	-1.320,00	
8	+ Aktivierte Eigenleistungen						
9	+/- Bestandsveränderungen						
<b>10</b>	<b>= Ordentliche Erträge</b>	<b>-123.505,06</b>	<b>-139.659,00</b>		<b>-145.864,34</b>	<b>-6.205,34</b>	
11	- Personalaufwendungen						
12	<i>davon Personalaufwand Aktive</i>						
13	<i>davon Personalrückstellungen</i>						
14	- Versorgungsaufwendungen						
15	- Aufwendungen für Sach- und Dienstleistungen	404.736,25	457.754,00		417.793,46	-39.960,54	
16	- Bilanzielle Abschreibungen	150,00	1.087,00		149,00	-938,00	
17	- Transferaufwendungen	111.148,74	117.510,00		133.530,14	16.020,14	
18	- Sonstige ordentliche Aufwendungen	12.925,78	32.400,00		34.583,73	2.183,73	
<b>19</b>	<b>= Ordentliche Aufwendungen</b>	<b>528.960,77</b>	<b>608.751,00</b>		<b>586.056,33</b>	<b>-22.694,67</b>	
<b>20</b>	<b>= Ordentliches Ergebnis (Zeilen 10 und 19)</b>	<b>405.455,71</b>	<b>469.092,00</b>		<b>440.191,99</b>	<b>-28.900,01</b>	
21	+ Finanzerträge						
22	- Zinsen und ähnliche Aufwendungen				236,01	236,01	

**Jahresabschluss 2022**

verantwortlich:  
FBL 48 Becker, Jochen

**1.21 Schulträgeraufgaben**

1.21.15 Realschule



Teilergebnisrechnung		<i>Ergebnis 2021</i>	<i>Fortgeschriebener Ansatz des Haushaltjahres 2022</i>	<i>davon Ermächtigungs- übertragungen aus dem Vorjahr 2021</i>	<i>Ist-Ergebnis des Haushaltjahres 2022</i>	<i>Vergleich Ansatz/Ist (Sp.2 ./ Sp.4) 2022</i>	<i>Ermächtigungs- übertragung in das Folgejahr 2023</i>
23	= <b>Finanzergebnis</b> (Zeilen 21 und 22)				236,01	236,01	
24	= <b>Ergebnis der laufenden Verwaltungstätigkeit</b> (Zeilen 20 und 23)	405.455,71	469.092,00		440.428,00	-28.664,00	
25	+ Außerordentliche Erträge						
26	- Außerordentliche Aufwendungen						
27	= <b>Außerordentliches Ergebnis</b> (Zeilen 25 und 26)						
28	= <b>Ergebnis - vor Berücksichtigung der internen Leistungsbeziehungen</b> - (Zeilen 24 und 27)	405.455,71	469.092,00		440.428,00	-28.664,00	
29	+ Erträge aus internen Leistungsbeziehungen						
30	- Aufwendungen aus internen Leistungsbeziehungen	2.092.083,53	2.087.125,72		2.924.199,36	837.073,64	
31	= <b>Ergebnis</b> (Zeilen 28, 29 und 30)	2.497.539,24	2.556.217,72		3.364.627,36	808.409,64	
32	- Globaler Minderaufwand						
33	= <b>Teilergebnis nach Abzug globaler Minderaufwand</b> (Zeilen 31 und 32)	2.497.539,24	2.556.217,72		3.364.627,36	808.409,64	

**Jahresabschluss 2022**

verantwortlich:  
FBL 48 Becker, Jochen

**1.21 Schulträgeraufgaben**

1.21.15 Realschule



Teilfinanzrechnung		<i>Ergebnis 2021</i>	<i>Fortgeschriebener Ansatz des Haushaltsjahres 2022</i>	<i>davon Ermächtigungsüber- tragungen aus dem Vorjahr 2021</i>	<i>Ist - Ergebnis des Haushaltsjahres 2022</i>	<i>Vergleich Ansatz / Ist (Sp. 4 ./Sp. 2) 2022</i>	<i>Ermächtigungsüber- tragungen in das Folgejahr 2023</i>
1	- Steuern und ähnliche Abgaben						
2	+ Zuwendungen und allgemeine Umlagen	-108.905,00	-107.510,00		-120.750,50	-13.240,50	
3	+ Sonstige Transfereinzahlungen						
4	+ Öffentlich-rechtliche Leistungsentgelte						
5	+ Privatrechtliche Leistungsentgelte						
6	+ Kostenerstattungen, Kostenumlagen						
7	+ Sonstige Einzahlungen				-330,00	-330,00	
8	+ Zinsen und sonstige Finanzeinzahlungen						
9	= <b>Einzahlungen aus laufender Verwaltungstätigkeit</b>	<b>-108.905,00</b>	<b>-107.510,00</b>		<b>-121.080,50</b>	<b>-13.570,50</b>	
10	- Personalauszahlungen						
11	- Versorgungsauszahlungen						
12	- Auszahlungen für Sach- und Dienstleistungen	401.240,02	457.754,00		410.851,15	-46.902,85	
13	- Zinsen und sonstige Finanzauszahlungen				236,01	236,01	
14	- Transferauszahlungen	111.148,74	117.510,00		133.530,14	16.020,14	
15	- Sonstige Auszahlungen	13.066,19	32.400,00		35.239,66	2.839,66	
16	= <b>Auszahlungen aus laufender Verwaltungstätigkeit</b>	<b>525.454,95</b>	<b>607.664,00</b>		<b>579.856,96</b>	<b>-27.807,04</b>	
17	= <b>Saldo aus laufender Verwaltungstätigkeit (Zeilen 9 und 16)</b>	<b>416.549,95</b>	<b>500.154,00</b>		<b>458.776,46</b>	<b>-41.377,54</b>	

**Jahresabschluss 2022**

verantwortlich:  
FBL 48 Becker, Jochen

**1.21 Schulträgeraufgaben**

1.21.15 Realschule



Teilfinanzrechnung		<i>Ergebnis 2021</i>	<i>Fortgeschriebener Ansatz des Haushaltsjahres 2022</i>	<i>davon Ermächtigungsüber- tragungen aus dem Vorjahr 2021</i>	<i>Ist - Ergebnis des Haushaltsjahres 2022</i>	<i>Vergleich Ansatz / Ist (Sp. 4 ./Sp. 2) 2022</i>	<i>Ermächtigungsüber- tragungen in das Folgejahr 2023</i>
1 +	<b>Investitionstätigkeit Einzahlungen</b> aus Zuwendungen für Investitionsmaßnahmen						
2 +	aus der Veräußerung von Sachanlagen						
3 +	aus der Veräußerung von Finanzanlagen						
4 +	aus Beiträgen und Entgelten						
5 +	Sonstige Investitionseinzahlungen						
6 =	<b>Summe: (investive Einzahlungen)</b>						
7 -	<b>Auszahlungen</b> für den Erwerb von Grundstücken/Gebäuden						
8 -	für Baumaßnahmen		129.493,00	7.893,00	1.767,15	<b>-127.725,85</b>	142.725,00
9 -	für den Erwerb von beweglichem Anlagevermögen	3.483,58	15.000,00		2.970,32	<b>-12.029,68</b>	
10 -	für den Erwerb von Finanzanlagen						
11 -	von aktivierbaren Zuwendungen						
12 -	Sonstige Investitionsauszahlungen						
13 =	<b>Summe: (investive Auszahlungen)</b>	<b>3.483,58</b>	<b>144.493,00</b>	<b>7.893,00</b>	<b>4.737,47</b>	<b>-139.755,53</b>	<b>142.725,00</b>
14 =	<b>Saldo der Investitionstätigkeit (Ein- ./ Auszahlung)</b>	<b>3.483,58</b>	<b>144.493,00</b>	<b>7.893,00</b>	<b>4.737,47</b>	<b>-139.755,53</b>	<b>142.725,00</b>

**Jahresabschluss 2022**

verantwortlich:  
FBL 48 Becker, Jochen

**1.21 Schulträgeraufgaben**

1.21.15 Realschule



<b>Investitionsmaßnahmen oberhalb der festgesetzten Wertgrenzen</b>	<b>Ergebnis 2021</b>	<b>Fortgeschriebener Ansatz 2022</b>	<b>Ist-Ergebnis 2022</b>	<b>Vergleich Ist ./.. Ansatz 2022</b>
<b>RS Hohenlimburg (Gute Schule 2020)</b>				
+ Einzahlungen aus Investitionszuwendungen				
+ Weitere investive Einzahlungen				
- Auszahlungen für den Erwerb von Grundstücken / Gebäuden				
- Auszahlungen für Baumaßnahmen		7.893,00		-7.893,00
- Weitere investive Auszahlungen				
<b>= Saldo: (Einzahlungen ./.. Auszahlungen)</b>		<b>7.893,00</b>		<b>-7.893,00</b>
<b>RS Heinrich-Heine (Digitalpakt)</b>				
+ Einzahlungen aus Investitionszuwendungen				
+ Weitere investive Einzahlungen				
- Auszahlungen für den Erwerb von Grundstücken / Gebäuden				
- Auszahlungen für Baumaßnahmen		121.600,00		-121.600,00
- Weitere investive Auszahlungen				
<b>= Saldo: (Einzahlungen ./.. Auszahlungen)</b>		<b>121.600,00</b>		<b>-121.600,00</b>
<b>RS Heinrich-Heine Baumaßnahmen</b>				
+ Einzahlungen aus Investitionszuwendungen				
+ Weitere investive Einzahlungen				
- Auszahlungen für den Erwerb von Grundstücken / Gebäuden				
- Auszahlungen für Baumaßnahmen			1.767,15	1.767,15
- Weitere investive Auszahlungen				
<b>= Saldo: (Einzahlungen ./.. Auszahlungen)</b>			<b>1.767,15</b>	<b>1.767,15</b>
<b>= Summe</b>		<b>129.493,00</b>	<b>1.767,15</b>	<b>-127.725,85</b>



Jahresabschluss 2022

verantwortlich:  
FBL 48 Becker, Jochen

1.21 Schulträgeraufgaben

1.21.15 Realschule



		Investitionsmaßnahmen unterhalb der festgesetzten Wertgrenzen	Ergebnis 2021	Fortgeschriebe- ner Ansatz 2022	Ist-Ergebnis 2022	Vergleich Ist ./.. Ansatz 2022
1	+	Summe der investiven Einzahlungen				
2	-	Summe der investiven Auszahlungen	3.483,58	15.000,00	<b>2.970,32</b>	-12.029,68
3	=	<b>Saldo: (Einzahlungen ./.. Auszahlungen)</b>	<b>3.483,58</b>	<b>15.000,00</b>	<b>2.970,32</b>	<b>-12.029,68</b>

**Jahresabschluss 2022**

verantwortlich:

FBL 48 Becker, Jochen

**1.21 Schulträgeraufgaben**

1.21.16 Sekundarschulen

1.21.16

Sekundarschulen

168

**Jahresabschluss 2022**

verantwortlich:  
FBL 48 Becker, Jochen

**1.21 Schulträgeraufgaben**  
1.21.16 Sekundarschulen



Teilergebnisrechnung		Ergebnis 2021	Fortgeschriebener Ansatz des Haushaltjahres 2022	davon Ermächtigungs- übertragungen aus dem Vorjahr 2021	Ist-Ergebnis des Haushaltjahres 2022	Vergleich Ansatz/Ist (Sp.2 ./ Sp.4) 2022	Ermächtigungs- übertragung in das Folgejahr 2023
1	Steuern und ähnliche Abgaben						
2	+ Zuwendungen und allgemeine Umlagen	-25.333,61	-20.000,00		-19.233,33	<b>766,67</b>	
3	+ Sonstige Transfererträge				-3.822,82	<b>-3.822,82</b>	
4	+ Öffentlich-rechtliche Leistungsentgelte						
5	+ Privatrechtliche Leistungsentgelte						
6	+ Kostenerstattungen und Kostenumlagen	-522,00	-60.000,00			<b>60.000,00</b>	
7	+ Sonstige ordentliche Erträge						
8	+ Aktivierte Eigenleistungen						
9	+/- Bestandsveränderungen						
<b>10</b>	<b>= Ordentliche Erträge</b>	<b>-25.855,61</b>	<b>-80.000,00</b>		<b>-23.056,15</b>	<b>56.943,85</b>	
11	- Personalaufwendungen						
12	<i>davon Personalaufwand Aktive</i>						
13	<i>davon Personalrückstellungen</i>						
14	- Versorgungsaufwendungen						
15	- Aufwendungen für Sach- und Dienstleistungen	144.109,80	253.248,00		175.523,50	<b>-77.724,50</b>	
16	- Bilanzielle Abschreibungen	1.329,20			24,20	<b>24,20</b>	
17	- Transferaufwendungen						
18	- Sonstige ordentliche Aufwendungen	25.547,84	20.250,00		23.350,35	<b>3.100,35</b>	
<b>19</b>	<b>= Ordentliche Aufwendungen</b>	<b>170.986,84</b>	<b>273.498,00</b>		<b>198.898,05</b>	<b>-74.599,95</b>	
<b>20</b>	<b>= Ordentliches Ergebnis (Zeilen 10 und 19)</b>	<b>145.131,23</b>	<b>193.498,00</b>		<b>175.841,90</b>	<b>-17.656,10</b>	
21	+ Finanzerträge						
22	- Zinsen und ähnliche Aufwendungen						

**Jahresabschluss 2022**

verantwortlich:  
FBL 48 Becker, Jochen

**1.21 Schulträgeraufgaben**

1.21.16 Sekundarschulen



Teilergebnisrechnung		<i>Ergebnis 2021</i>	<i>Fortgeschriebener Ansatz des Haushaltjahres 2022</i>	<i>davon Ermächtigungs- übertragungen aus dem Vorjahr 2021</i>	<i>Ist-Ergebnis des Haushaltjahres 2022</i>	<i>Vergleich Ansatz/Ist (Sp.2 ./ Sp.4) 2022</i>	<i>Ermächtigungs- übertragung in das Folgejahr 2023</i>
23	= <b>Finanzergebnis</b> (Zeilen 21 und 22)						
24	= <b>Ergebnis der laufenden Verwaltungstätigkeit</b> (Zeilen 20 und 23)	145.131,23	193.498,00		175.841,90	-17.656,10	
25	+ Außerordentliche Erträge						
26	- Außerordentliche Aufwendungen						
27	= <b>Außerordentliches Ergebnis</b> (Zeilen 25 und 26)						
28	= <b>Ergebnis - vor Berücksichtigung der internen Leistungsbeziehungen</b> - (Zeilen 24 und 27)	145.131,23	193.498,00		175.841,90	-17.656,10	
29	+ Erträge aus internen Leistungsbeziehungen						
30	- Aufwendungen aus internen Leistungsbeziehungen	1.330.808,18	1.314.384,21		2.379.051,76	1.064.667,55	
31	= <b>Ergebnis</b> (Zeilen 28, 29 und 30)	1.475.939,41	1.507.882,21		2.554.893,66	1.047.011,45	
32	- Globaler Minderaufwand						
33	= <b>Teilergebnis nach Abzug globaler Minderaufwand</b> (Zeilen 31 und 32)	1.475.939,41	1.507.882,21		2.554.893,66	1.047.011,45	

**Jahresabschluss 2022**

verantwortlich:  
FBL 48 Becker, Jochen

**1.21 Schulträgeraufgaben**

1.21.16 Sekundarschulen



Teilfinanzrechnung		<i>Ergebnis 2021</i>	<i>Fortgeschriebener Ansatz des Haushaltsjahres 2022</i>	<i>davon Ermächtigungsüber- tragungen aus dem Vorjahr 2021</i>	<i>Ist - Ergebnis des Haushaltsjahres 2022</i>	<i>Vergleich Ansatz / Ist (Sp. 4 ./Sp. 2) 2022</i>	<i>Ermächtigungsüber- tragungen in das Folgejahr 2023</i>
1	- Steuern und ähnliche Abgaben						
2	+ Zuwendungen und allgemeine Umlagen						
3	+ Sonstige Transfereinzahlungen						
4	+ Öffentlich-rechtliche Leistungsentgelte						
5	+ Privatrechtliche Leistungsentgelte						
6	+ Kostenerstattungen, Kostenumlagen	-630,00	-60.000,00		-261,49	<b>59.738,51</b>	
7	+ Sonstige Einzahlungen						
8	+ Zinsen und sonstige Finanzeinzahlungen						
9	= <b>Einzahlungen aus laufender Verwaltungstätigkeit</b>	<b>-630,00</b>	<b>-60.000,00</b>		<b>-261,49</b>	<b>59.738,51</b>	
10	- Personalauszahlungen						
11	- Versorgungsauszahlungen						
12	- Auszahlungen für Sach- und Dienstleistungen	146.874,60	253.248,00		174.449,64	<b>-78.798,36</b>	
13	- Zinsen und sonstige Finanzauszahlungen						
14	- Transferauszahlungen						
15	- Sonstige Auszahlungen	32.675,95	20.250,00		18.741,57	<b>-1.508,43</b>	
16	= <b>Auszahlungen aus laufender Verwaltungstätigkeit</b>	<b>179.550,55</b>	<b>273.498,00</b>		<b>193.191,21</b>	<b>-80.306,79</b>	
17	= <b>Saldo aus laufender Verwaltungstätigkeit (Zeilen 9 und 16)</b>	<b>178.920,55</b>	<b>213.498,00</b>		<b>192.929,72</b>	<b>-20.568,28</b>	

**Jahresabschluss 2022**

verantwortlich:  
FBL 48 Becker, Jochen

**1.21 Schulträgeraufgaben**

1.21.16 Sekundarschulen



Teilfinanzrechnung		<i>Ergebnis 2021</i>	<i>Fortgeschriebener Ansatz des Haushaltsjahres 2022</i>	<i>davon Ermächtigungsüber- tragungen aus dem Vorjahr 2021</i>	<i>Ist - Ergebnis des Haushaltsjahres 2022</i>	<i>Vergleich Ansatz / Ist (Sp. 4 ./Sp. 2) 2022</i>	<i>Ermächtigungsüber- tragungen in das Folgejahr 2023</i>
1	<b>Investitionstätigkeit Einzahlungen</b> aus Zuwendungen für Investitionsmaßnahmen						
2	aus der Veräußerung von Sachanlagen						
3	aus der Veräußerung von Finanzanlagen						
4	aus Beiträgen und Entgelten						
5	Sonstige Investitionseinzahlungen						
6	<b>= Summe: (investive Einzahlungen)</b>						
7	<b>Auszahlungen</b> für den Erwerb von Grundstücken/Gebäuden						
8	für Baumaßnahmen	100.780,94	345.610,00	345.610,00	63.044,44	<b>-282.565,56</b>	294.329,00
9	für den Erwerb von beweglichem Anlagevermögen	28.153,40	10.000,00		5.309,98	<b>-4.690,02</b>	
10	für den Erwerb von Finanzanlagen						
11	von aktivierbaren Zuwendungen						
12	Sonstige Investitionsauszahlungen						
13	<b>= Summe: (investive Auszahlungen)</b>	<b>128.934,34</b>	<b>355.610,00</b>	<b>345.610,00</b>	<b>68.354,42</b>	<b>-287.255,58</b>	<b>294.329,00</b>
14	<b>= Saldo der Investitionstätigkeit (Ein- ./ Auszahlung)</b>	<b>128.934,34</b>	<b>355.610,00</b>	<b>345.610,00</b>	<b>68.354,42</b>	<b>-287.255,58</b>	<b>294.329,00</b>

**Jahresabschluss 2022**verantwortlich:  
FBL 48 Becker, Jochen**1.21 Schulträgeraufgaben**

1.21.16 Sekundarschulen

<b>Investitionsmaßnahmen oberhalb der festgesetzten Wertgrenzen</b>	<b>Ergebnis 2021</b>	<b>Fortgeschriebener Ansatz 2022</b>	<b>Ist-Ergebnis 2022</b>	<b>Vergleich Ist ./.. Ansatz 2022</b>
<b>Altenh. Sek. Schule (Gute Schule 2020)</b>				
+ Einzahlungen aus Investitionszuwendungen				
+ Weitere investive Einzahlungen				
- Auszahlungen für den Erwerb von Grundstücken / Gebäuden				
- Auszahlungen für Baumaßnahmen		101.124,00	<b>55.188,78</b>	-45.935,22
- Weitere investive Auszahlungen				
<b>= Saldo: (Einzahlungen ./.. Auszahlungen)</b>		101.124,00	<b>55.188,78</b>	-45.935,22
<b>Liselotte-Funcke (Gute Schule 2020)</b>				
+ Einzahlungen aus Investitionszuwendungen				
+ Weitere investive Einzahlungen				
- Auszahlungen für den Erwerb von Grundstücken / Gebäuden				
- Auszahlungen für Baumaßnahmen		125.000,00		-125.000,00
- Weitere investive Auszahlungen				
<b>= Saldo: (Einzahlungen ./.. Auszahlungen)</b>		<b>125.000,00</b>		<b>-125.000,00</b>
<b>Sek.S. Altenhagen - Talentschulen</b>				
+ Einzahlungen aus Investitionszuwendungen				
+ Weitere investive Einzahlungen				
- Auszahlungen für den Erwerb von Grundstücken / Gebäuden				
- Auszahlungen für Baumaßnahmen		119.486,00		-119.486,00
- Weitere investive Auszahlungen	28.153,40		2.989,00	2.989,00
<b>= Saldo: (Einzahlungen ./.. Auszahlungen)</b>	<b>28.153,40</b>	<b>119.486,00</b>	<b>2.989,00</b>	<b>-116.497,00</b>

Jahresabschluss 2022

verantwortlich:  
FBL 48 Becker, Jochen

1.21 Schulträgeraufgaben

1.21.16 Sekundarschulen



Investitionsmaßnahmen oberhalb der festgesetzten Wertgrenzen	Ergebnis 2021	Fortgeschriebener Ansatz 2022	Ist-Ergebnis 2022	Vergleich Ist ./.. Ansatz 2022
<b>SK Altenhagen (Digitalpakt)</b>				
+ Einzahlungen aus Investitionszuwendungen				
+ Weitere investive Einzahlungen				
- Auszahlungen für den Erwerb von Grundstücken / Gebäuden				
- Auszahlungen für Baumaßnahmen	100.780,94		7.855,66	7.855,66
- Weitere investive Auszahlungen				
= <b>Saldo: (Einzahlungen ./.. Auszahlungen)</b>	100.780,94		7.855,66	7.855,66
= <b>Summe</b>	<b>128.934,34</b>	<b>345.610,00</b>	<b>66.033,44</b>	<b>-279.576,56</b>



Jahresabschluss 2022

verantwortlich:

FBL 48 Becker, Jochen

1.21 Schulträgeraufgaben

1.21.16 Sekundarschulen



		Investitionsmaßnahmen unterhalb der festgesetzten Wertgrenzen	Ergebnis 2021	Fortgeschriebe- ner Ansatz 2022	Ist-Ergebnis 2022	Vergleich Ist ./.. Ansatz 2022
1	+	Summe der investiven Einzahlungen				
2	-	Summe der investiven Auszahlungen		10.000,00	<b>2.320,98</b>	-7.679,02
3	=	<b>Saldo: (Einzahlungen ./.. Auszahlungen)</b>		<b>10.000,00</b>	<b>2.320,98</b>	<b>-7.679,02</b>

**Jahresabschluss 2022**

verantwortlich:

FBL 48 Becker, Jochen

**1.21 Schulträgeraufgaben**

1.21.17 Gymnasien, Kollegs

1.21.17 Gymnasien, Kollegs

176

**Jahresabschluss 2022**

verantwortlich:  
FBL 48 Becker, Jochen

**1.21 Schulträgeraufgaben**

1.21.17 Gymnasien, Kollegs

Teilergebnisrechnung		Ergebnis 2021	Fortgeschriebener Ansatz des Haushaltjahres 2022	davon Ermächtigungs- übertragungen aus dem Vorjahr 2021	Ist-Ergebnis des Haushaltjahres 2022	Vergleich Ansatz/Ist (Sp.2 ./ Sp.4) 2022	Ermächtigungs- übertragung in das Folgejahr 2023
1	Steuern und ähnliche Abgaben						
2	+ Zuwendungen und allgemeine Umlagen	-188.730,54	-198.595,00		-225.809,65	-27.214,65	
3	+ Sonstige Transfererträge				-10.703,89	-10.703,89	
4	+ Öffentlich-rechtliche Leistungsentgelte						
5	+ Privatrechtliche Leistungsentgelte						
6	+ Kostenerstattungen und Kostenumlagen	-65.137,00			-65.137,00	-65.137,00	
7	+ Sonstige ordentliche Erträge	-330,00			-1.650,00	-1.650,00	
8	+ Aktivierte Eigenleistungen						
9	+/- Bestandsveränderungen						
<b>10</b>	<b>= Ordentliche Erträge</b>	<b>-254.197,54</b>	<b>-198.595,00</b>		<b>-303.300,54</b>	<b>-104.705,54</b>	
11	- Personalaufwendungen						
12	davon Personalaufwand Aktive						
13	davon Personalrückstellungen						
14	- Versorgungsaufwendungen						
15	- Aufwendungen für Sach- und Dienstleistungen	780.672,30	850.432,00		828.457,85	-21.974,15	
16	- Bilanzielle Abschreibungen	1.971,00	2.486,00		298,00	-2.188,00	
17	- Transferaufwendungen	157.712,10	161.050,00		180.220,91	19.170,91	
18	- Sonstige ordentliche Aufwendungen	50.778,31	72.700,00		107.154,20	34.454,20	
<b>19</b>	<b>= Ordentliche Aufwendungen</b>	<b>991.133,71</b>	<b>1.086.668,00</b>		<b>1.116.130,96</b>	<b>29.462,96</b>	
<b>20</b>	<b>= Ordentliches Ergebnis (Zeilen 10 und 19)</b>	<b>736.936,17</b>	<b>888.073,00</b>		<b>812.830,42</b>	<b>-75.242,58</b>	
21	+ Finanzerträge						
22	- Zinsen und ähnliche Aufwendungen				619,39	619,39	

**Jahresabschluss 2022**

verantwortlich:  
FBL 48 Becker, Jochen

**1.21 Schulträgeraufgaben**

1.21.17 Gymnasien, Kollegs



Teilergebnisrechnung		<i>Ergebnis 2021</i>	<i>Fortgeschriebener Ansatz des Haushaltjahres 2022</i>	<i>davon Ermächtigungs- übertragungen aus dem Vorjahr 2021</i>	<i>Ist-Ergebnis des Haushaltjahres 2022</i>	<i>Vergleich Ansatz/Ist (Sp.2 ./ Sp.4) 2022</i>	<i>Ermächtigungs- übertragung in das Folgejahr 2023</i>
23	= <b>Finanzergebnis</b> (Zeilen 21 und 22)				619,39	619,39	
24	= <b>Ergebnis der laufenden Verwaltungstätigkeit</b> (Zeilen 20 und 23)	736.936,17	888.073,00		813.449,81	-74.623,19	
25	+ Außerordentliche Erträge	-2.267,96			-7.973,97	-7.973,97	
26	- Außerordentliche Aufwendungen	2.267,96			4.494,03	4.494,03	
27	= <b>Außerordentliches Ergebnis</b> (Zeilen 25 und 26)				-3.479,94	-3.479,94	
28	= <b>Ergebnis - vor Berücksichtigung der internen Leistungsbeziehungen</b> - (Zeilen 24 und 27)	736.936,17	888.073,00		809.969,87	-78.103,13	
29	+ Erträge aus internen Leistungsbeziehungen						
30	- Aufwendungen aus internen Leistungsbeziehungen	4.831.714,64	4.670.754,22		5.907.948,72	1.237.194,50	
31	= <b>Ergebnis</b> (Zeilen 28, 29 und 30)	5.568.650,81	5.558.827,22		6.717.918,59	1.159.091,37	
32	- Globaler Minderaufwand						
33	= <b>Teilergebnis nach Abzug globaler Minderaufwand</b> (Zeilen 31 und 32)	5.568.650,81	5.558.827,22		6.717.918,59	1.159.091,37	

**Jahresabschluss 2022**

verantwortlich:  
FBL 48 Becker, Jochen

**1.21 Schulträgeraufgaben**

1.21.17 Gymnasien, Kollegs



Teilfinanzrechnung		<i>Ergebnis 2021</i>	<i>Fortgeschriebener Ansatz des Haushaltsjahres 2022</i>	<i>davon Ermächtigungsüber- tragungen aus dem Vorjahr 2021</i>	<i>Ist - Ergebnis des Haushaltsjahres 2022</i>	<i>Vergleich Ansatz / Ist (Sp. 4 ./Sp. 2) 2022</i>	<i>Ermächtigungsüber- tragungen in das Folgejahr 2023</i>
1	- Steuern und ähnliche Abgaben						
2	+ Zuwendungen und allgemeine Umlagen	-127.120,00	-126.430,00		-143.526,25	-17.096,25	
3	+ Sonstige Transfereinzahlungen						
4	+ Öffentlich-rechtliche Leistungsentgelte						
5	+ Privatrechtliche Leistungsentgelte						
6	+ Kostenerstattungen, Kostenumlagen	-65.137,00			-65.137,00	-65.137,00	
7	+ Sonstige Einzahlungen						
8	+ Zinsen und sonstige Finanzeinzahlungen						
9	= <b>Einzahlungen aus laufender Verwaltungstätigkeit</b>	<b>-192.257,00</b>	<b>-126.430,00</b>		<b>-208.663,25</b>	<b>-82.233,25</b>	
10	- Personalauszahlungen						
11	- Versorgungsauszahlungen						
12	- Auszahlungen für Sach- und Dienstleistungen	762.187,67	850.432,00		855.808,71	5.376,71	
13	- Zinsen und sonstige Finanzauszahlungen				619,39	619,39	
14	- Transferauszahlungen	157.712,10	161.050,00		180.220,91	19.170,91	
15	- Sonstige Auszahlungen	46.963,91	72.700,00		115.353,93	42.653,93	
16	= <b>Auszahlungen aus laufender Verwaltungstätigkeit</b>	<b>966.863,68</b>	<b>1.084.182,00</b>		<b>1.152.002,94</b>	<b>67.820,94</b>	
17	= <b>Saldo aus laufender Verwaltungstätigkeit (Zeilen 9 und 16)</b>	<b>774.606,68</b>	<b>957.752,00</b>		<b>943.339,69</b>	<b>-14.412,31</b>	

**Jahresabschluss 2022**

verantwortlich:  
FBL 48 Becker, Jochen

**1.21 Schulträgeraufgaben**

1.21.17 Gymnasien, Kollegs



Teilfinanzrechnung		Ergebnis 2021	Fortgeschriebener Ansatz des Haushaltsjahres 2022	davon Ermächtigungsübertragungen aus dem Vorjahr 2021	Ist - Ergebnis des Haushaltsjahres 2022	Vergleich Ansatz / Ist (Sp. 4 ./Sp. 2) 2022	Ermächtigungsübertragungen in das Folgejahr 2023
1	+ Investitionstätigkeit Einzahlungen aus Zuwendungen für Investitionsmaßnahmen		-515.126,00		-515.125,86	0,14	
2	+ aus der Veräußerung von Sachanlagen						
3	+ aus der Veräußerung von Finanzanlagen						
4	+ aus Beiträgen und Entgelten						
5	+ Sonstige Investitionseinzahlungen						
6	= <b>Summe: (investive Einzahlungen)</b>		<b>-515.126,00</b>		<b>-515.125,86</b>	<b>0,14</b>	
7	- <b>Auszahlungen</b> für den Erwerb von Grundstücken/Gebäuden						
8	- für Baumaßnahmen	2.479.121,97	949.615,00	613.215,00	2.323.155,31	1.373.540,31	1.042.600,00
9	- für den Erwerb von beweglichem Anlagevermögen	10.843,37	35.000,00		3.226,91	-31.773,09	
10	- für den Erwerb von Finanzanlagen						
11	- von aktivierbaren Zuwendungen						
12	- Sonstige Investitionsauszahlungen						
13	= <b>Summe: (investive Auszahlungen)</b>	<b>2.489.965,34</b>	<b>984.615,00</b>	<b>613.215,00</b>	<b>2.326.382,22</b>	<b>1.341.767,22</b>	<b>1.042.600,00</b>
14	= <b>Saldo der Investitionstätigkeit (Ein- ./ Auszahlung)</b>	<b>2.489.965,34</b>	<b>469.489,00</b>	<b>613.215,00</b>	<b>1.811.256,36</b>	<b>1.341.767,36</b>	<b>1.042.600,00</b>

**Jahresabschluss 2022**verantwortlich:  
FBL 48 Becker, Jochen**1.21 Schulträgeraufgaben**

1.21.17 Gymnasien, Kollegs

<b>Investitionsmaßnahmen oberhalb der festgesetzten Wertgrenzen</b>	<b>Ergebnis 2021</b>	<b>Fortgeschriebener Ansatz 2022</b>	<b>Ist-Ergebnis 2022</b>	<b>Vergleich Ist ./.. Ansatz 2022</b>
<b>Theodor-Heuss-Gym. (Gute Schule 2020)</b>				
+ Einzahlungen aus Investitionszuwendungen				
+ Weitere investive Einzahlungen				
- Auszahlungen für den Erwerb von Grundstücken / Gebäuden				
- Auszahlungen für Baumaßnahmen	2.479.121,97	480.415,00	<b>2.284.750,54</b>	1.804.335,54
- Weitere investive Auszahlungen				
<b>= Saldo: (Einzahlungen ./.. Auszahlungen)</b>	2.479.121,97	480.415,00	<b>2.284.750,54</b>	1.804.335,54
<b>A.-Dürer-Gymn. (Gute Schule 2020)</b>				
+ Einzahlungen aus Investitionszuwendungen				
+ Weitere investive Einzahlungen				
- Auszahlungen für den Erwerb von Grundstücken / Gebäuden				
- Auszahlungen für Baumaßnahmen		20.000,00		-20.000,00
- Weitere investive Auszahlungen				
<b>= Saldo: (Einzahlungen ./.. Auszahlungen)</b>		<b>20.000,00</b>		<b>-20.000,00</b>
<b>Rahel-Varnhagen-Kolleg(Gute Schule 2020)</b>				
+ Einzahlungen aus Investitionszuwendungen				
+ Weitere investive Einzahlungen				
- Auszahlungen für den Erwerb von Grundstücken / Gebäuden				
- Auszahlungen für Baumaßnahmen		100.000,00		-100.000,00
- Weitere investive Auszahlungen				
<b>= Saldo: (Einzahlungen ./.. Auszahlungen)</b>		<b>100.000,00</b>		<b>-100.000,00</b>

Jahresabschluss 2022

verantwortlich:

FBL 48 Becker, Jochen

1.21 Schulträgeraufgaben

1.21.17 Gymnasien, Kollegs



Investitionsmaßnahmen oberhalb der festgesetzten Wertgrenzen	Ergebnis 2021	Fortgeschriebener Ansatz 2022	Ist-Ergebnis 2022	Vergleich Ist ./.. Ansatz 2022
<b>GYM Hohenlimburg - 3 NW Räume</b>				
+ Einzahlungen aus Investitionszuwendungen				
+ Weitere investive Einzahlungen				
- Auszahlungen für den Erwerb von Grundstücken / Gebäuden				
- Auszahlungen für Baumaßnahmen		12.800,00		-12.800,00
- Weitere investive Auszahlungen				
= <b>Saldo: (Einzahlungen ./.. Auszahlungen)</b>		12.800,00		-12.800,00
<b>GYM Christian-Rohlfs (Digitalpakt)</b>				
+ Einzahlungen aus Investitionszuwendungen				
+ Weitere investive Einzahlungen				
- Auszahlungen für den Erwerb von Grundstücken / Gebäuden				
- Auszahlungen für Baumaßnahmen		222.400,00		-222.400,00
- Weitere investive Auszahlungen				
= <b>Saldo: (Einzahlungen ./.. Auszahlungen)</b>		222.400,00		-222.400,00
<b>GYM Rahel-Varnhagen-Kolleg (Digitalpakt)</b>				
+ Einzahlungen aus Investitionszuwendungen				
+ Weitere investive Einzahlungen				
- Auszahlungen für den Erwerb von Grundstücken / Gebäuden				
- Auszahlungen für Baumaßnahmen		114.000,00	38.404,77	-75.595,23
- Weitere investive Auszahlungen				
= <b>Saldo: (Einzahlungen ./.. Auszahlungen)</b>		114.000,00	38.404,77	-75.595,23



Jahresabschluss 2022

verantwortlich:  
FBL 48 Becker, Jochen

1.21 Schulträgeraufgaben

1.21.17 Gymnasien, Kollegs



Investitionsmaßnahmen oberhalb der festgesetzten Wertgrenzen	Ergebnis 2021	Fortgeschriebener Ansatz 2022	Ist-Ergebnis 2022	Vergleich Ist ./.. Ansatz 2022
<b>Auszahlungspausch. - Belastungsausgleich</b>				
+ Einzahlungen aus Investitionszuwendungen		-515.126,00	<b>-515.125,86</b>	0,14
+ Weitere investive Einzahlungen				
- Auszahlungen für den Erwerb von Grundstücken / Gebäuden				
- Auszahlungen für Baumaßnahmen				
- Weitere investive Auszahlungen				
= <b>Saldo: (Einzahlungen ./.. Auszahlungen)</b>		-515.126,00	<b>-515.125,86</b>	0,14
= <b>Summe</b>	<b>2.479.121,97</b>	<b>434.489,00</b>	<b>1.808.029,45</b>	<b>1.373.540,45</b>

		Investitionsmaßnahmen unterhalb der festgesetzten Wertgrenzen	Ergebnis 2021	Fortgeschriebener Ansatz 2022	Ist-Ergebnis 2022	Vergleich Ist ./.. Ansatz 2022
1	+	Summe der investiven Einzahlungen				
2	-	Summe der investiven Auszahlungen	10.843,37	35.000,00	<b>3.226,91</b>	-31.773,09
3	=	<b>Saldo: (Einzahlungen ./.. Auszahlungen)</b>	<b>10.843,37</b>	<b>35.000,00</b>	<b>3.226,91</b>	<b>-31.773,09</b>

**Jahresabschluss 2022**

verantwortlich:

FBL 48 Becker, Jochen

**1.21 Schulträgeraufgaben**

1.21.18 Gesamtschulen

1.21.18

Gesamtschulen

185

**Jahresabschluss 2022**

verantwortlich:  
FBL 48 Becker, Jochen

**1.21 Schulträgeraufgaben**

1.21.18 Gesamtschulen



Teilergebnisrechnung		Ergebnis 2021	Fortgeschriebener Ansatz des Haushaltjahres 2022	davon Ermächtigungs- übertragungen aus dem Vorjahr 2021	Ist-Ergebnis des Haushaltjahres 2022	Vergleich Ansatz/Ist (Sp.2 ./ Sp.4) 2022	Ermächtigungs- übertragung in das Folgejahr 2023
1	Steuern und ähnliche Abgaben						
2	+ Zuwendungen und allgemeine Umlagen	-182.443,16	-63.175,00		-154.446,25	<b>-91.271,25</b>	
3	+ Sonstige Transfererträge				-7.645,64	<b>-7.645,64</b>	
4	+ Öffentlich-rechtliche Leistungsentgelte						
5	+ Privatrechtliche Leistungsentgelte						
6	+ Kostenerstattungen und Kostenumlagen	-312,00	-75.000,00			<b>75.000,00</b>	
7	+ Sonstige ordentliche Erträge				-430,00	<b>-430,00</b>	
8	+ Aktivierte Eigenleistungen						
9	+/- Bestandsveränderungen						
<b>10</b>	<b>= Ordentliche Erträge</b>	<b>-182.755,16</b>	<b>-138.175,00</b>		<b>-162.521,89</b>	<b>-24.346,89</b>	
11	- Personalaufwendungen						
12	<i>davon Personalaufwand Aktive</i>						
13	<i>davon Personalrückstellungen</i>						
14	- Versorgungsaufwendungen						
15	- Aufwendungen für Sach- und Dienstleistungen	1.151.602,38	1.216.851,00		1.108.977,51	<b>-107.873,49</b>	
16	- Bilanzielle Abschreibungen	4.392,90	2.628,00		440,00	<b>-2.188,00</b>	
17	- Transferaufwendungen						
18	- Sonstige ordentliche Aufwendungen	103.795,99	66.550,00		67.208,08	<b>658,08</b>	
<b>19</b>	<b>= Ordentliche Aufwendungen</b>	<b>1.259.791,27</b>	<b>1.286.029,00</b>		<b>1.176.625,59</b>	<b>-109.403,41</b>	
<b>20</b>	<b>= Ordentliches Ergebnis (Zeilen 10 und 19)</b>	<b>1.077.036,11</b>	<b>1.147.854,00</b>		<b>1.014.103,70</b>	<b>-133.750,30</b>	
21	+ Finanzerträge						
22	- Zinsen und ähnliche Aufwendungen						

**Jahresabschluss 2022**

verantwortlich:  
FBL 48 Becker, Jochen

**1.21 Schulträgeraufgaben**

1.21.18 Gesamtschulen



Teilergebnisrechnung		<i>Ergebnis 2021</i>	<i>Fortgeschriebener Ansatz des Haushaltjahres 2022</i>	<i>davon Ermächtigungs- übertragungen aus dem Vorjahr 2021</i>	<i>Ist-Ergebnis des Haushaltjahres 2022</i>	<i>Vergleich Ansatz/Ist (Sp.2 ./ Sp.4) 2022</i>	<i>Ermächtigungs- übertragung in das Folgejahr 2023</i>
23	= <b>Finanzergebnis</b> (Zeilen 21 und 22)						
24	= <b>Ergebnis der laufenden Verwaltungstätigkeit</b> (Zeilen 20 und 23)	<b>1.077.036,11</b>	<b>1.147.854,00</b>		<b>1.014.103,70</b>	<b>-133.750,30</b>	
25	+ Außerordentliche Erträge						
26	- Außerordentliche Aufwendungen						
27	= <b>Außerordentliches Ergebnis</b> (Zeilen 25 und 26)						
28	= <b>Ergebnis - vor Berücksichtigung der internen Leistungsbeziehungen</b> - (Zeilen 24 und 27)	<b>1.077.036,11</b>	<b>1.147.854,00</b>		<b>1.014.103,70</b>	<b>-133.750,30</b>	
29	+ Erträge aus internen Leistungsbeziehungen						
30	- Aufwendungen aus internen Leistungsbeziehungen	4.687.750,54	4.277.151,48		5.714.043,25	<b>1.436.891,77</b>	
31	= <b>Ergebnis</b> (Zeilen 28, 29 und 30)	<b>5.764.786,65</b>	<b>5.425.005,48</b>		<b>6.728.146,95</b>	<b>1.303.141,47</b>	
32	- Globaler Minderaufwand						
33	= <b>Teilergebnis nach Abzug globaler Minderaufwand</b> (Zeilen 31 und 32)	<b>5.764.786,65</b>	<b>5.425.005,48</b>		<b>6.728.146,95</b>	<b>1.303.141,47</b>	

**Jahresabschluss 2022**

verantwortlich:  
FBL 48 Becker, Jochen

**1.21 Schulträgeraufgaben**

1.21.18 Gesamtschulen



Teilfinanzrechnung		<i>Ergebnis 2021</i>	<i>Fortgeschriebener Ansatz des Haushaltsjahres 2022</i>	<i>davon Ermächtigungsüber- tragungen aus dem Vorjahr 2021</i>	<i>Ist - Ergebnis des Haushaltsjahres 2022</i>	<i>Vergleich Ansatz / Ist (Sp. 4 ./Sp. 2) 2022</i>	<i>Ermächtigungsüber- tragungen in das Folgejahr 2023</i>
1	- Steuern und ähnliche Abgaben						
2	+ Zuwendungen und allgemeine Umlagen	-92.022,40			-95.181,85	<b>-95.181,85</b>	
3	+ Sonstige Transfereinzahlungen						
4	+ Öffentlich-rechtliche Leistungsentgelte						
5	+ Privatrechtliche Leistungsentgelte						
6	+ Kostenerstattungen, Kostenumlagen	-1.628,97	-75.000,00		-131,60	<b>74.868,40</b>	
7	+ Sonstige Einzahlungen	-130,16			-100,00	<b>-100,00</b>	
8	+ Zinsen und sonstige Finanzeinzahlungen						
9	= <b>Einzahlungen aus laufender Verwaltungstätigkeit</b>	<b>-93.781,53</b>	<b>-75.000,00</b>		<b>-95.413,45</b>	<b>-20.413,45</b>	
10	- Personalauszahlungen						
11	- Versorgungsauszahlungen						
12	- Auszahlungen für Sach- und Dienstleistungen	1.118.588,13	1.216.851,00		1.142.852,78	<b>-73.998,22</b>	
13	- Zinsen und sonstige Finanzauszahlungen						
14	- Transferauszahlungen						
15	- Sonstige Auszahlungen	72.639,96	66.550,00		94.595,62	<b>28.045,62</b>	
16	= <b>Auszahlungen aus laufender Verwaltungstätigkeit</b>	<b>1.191.228,09</b>	<b>1.283.401,00</b>		<b>1.237.448,40</b>	<b>-45.952,60</b>	
17	= <b>Saldo aus laufender Verwaltungstätigkeit (Zeilen 9 und 16)</b>	<b>1.097.446,56</b>	<b>1.208.401,00</b>		<b>1.142.034,95</b>	<b>-66.366,05</b>	

**Jahresabschluss 2022**

verantwortlich:  
FBL 48 Becker, Jochen

**1.21 Schulträgeraufgaben**

1.21.18 Gesamtschulen



Teilfinanzrechnung		<i>Ergebnis 2021</i>	<i>Fortgeschriebener Ansatz des Haushaltsjahres 2022</i>	<i>davon Ermächtigungsüber- tragungen aus dem Vorjahr 2021</i>	<i>Ist - Ergebnis des Haushaltsjahres 2022</i>	<i>Vergleich Ansatz / Ist (Sp. 4 ./Sp. 2) 2022</i>	<i>Ermächtigungsüber- tragungen in das Folgejahr 2023</i>
1	<b>Investitionstätigkeit Einzahlungen</b> aus Zuwendungen für Investitionsmaßnahmen						
2	+ aus der Veräußerung von Sachanlagen						
3	+ aus der Veräußerung von Finanzanlagen						
4	+ aus Beiträgen und Entgelten						
5	+ Sonstige Investitionseinzahlungen	-1.914,16					
6	<b>= Summe: (investive Einzahlungen)</b>	<b>-1.914,16</b>					
7	<b>Auszahlungen</b> für den Erwerb von Grundstücken/Gebäuden						
8	- für Baumaßnahmen	255.172,24	1.670.466,00	963.266,00	64.480,65	<b>-1.605.985,35</b>	1.131.093,00
9	- für den Erwerb von beweglichem Anlagevermögen	21.845,55	35.000,00		16.967,52	<b>-18.032,48</b>	
10	- für den Erwerb von Finanzanlagen						
11	- von aktivierbaren Zuwendungen						
12	- Sonstige Investitionsauszahlungen						
13	<b>= Summe: (investive Auszahlungen)</b>	<b>277.017,79</b>	<b>1.705.466,00</b>	<b>963.266,00</b>	<b>81.448,17</b>	<b>-1.624.017,83</b>	<b>1.131.093,00</b>
14	<b>= Saldo der Investitionstätigkeit (Ein- ./ Auszahlung)</b>	<b>275.103,63</b>	<b>1.705.466,00</b>	<b>963.266,00</b>	<b>81.448,17</b>	<b>-1.624.017,83</b>	<b>1.131.093,00</b>

**Jahresabschluss 2022**verantwortlich:  
FBL 48 Becker, Jochen**1.21 Schulträgeraufgaben**

1.21.18 Gesamtschulen

<b>Investitionsmaßnahmen oberhalb der festgesetzten Wertgrenzen</b>	<b>Ergebnis 2021</b>	<b>Fortgeschriebener Ansatz 2022</b>	<b>Ist-Ergebnis 2022</b>	<b>Vergleich Ist ./.. Ansatz 2022</b>
<b>Gesamtschule Eilpe (Gute Schule 2020)</b>				
+ Einzahlungen aus Investitionszuwendungen				
+ Weitere investive Einzahlungen	-1.914,16			
- Auszahlungen für den Erwerb von Grundstücken / Gebäuden				
- Auszahlungen für Baumaßnahmen	173.395,27	769.568,00	<b>12.703,14</b>	-756.864,86
- Weitere investive Auszahlungen	<b>20.019,49</b>			
<b>= Saldo: (Einzahlungen ./.. Auszahlungen)</b>	191.500,60	769.568,00	<b>12.703,14</b>	-756.864,86
<b>Gesamtschule Haspe/Sanierung NW-Räume</b>				
+ Einzahlungen aus Investitionszuwendungen				
+ Weitere investive Einzahlungen				
- Auszahlungen für den Erwerb von Grundstücken / Gebäuden				
- Auszahlungen für Baumaßnahmen		18.000,00		-18.000,00
- Weitere investive Auszahlungen				
<b>= Saldo: (Einzahlungen ./.. Auszahlungen)</b>		<b>18.000,00</b>		<b>-18.000,00</b>
<b>GES Eilpe - Anpassungsmaßnahmen</b>				
+ Einzahlungen aus Investitionszuwendungen				
+ Weitere investive Einzahlungen				
- Auszahlungen für den Erwerb von Grundstücken / Gebäuden				
- Auszahlungen für Baumaßnahmen	81.776,97	475.698,00	47.730,53	-427.967,47
- Weitere investive Auszahlungen			13.876,85	13.876,85
<b>= Saldo: (Einzahlungen ./.. Auszahlungen)</b>	<b>81.776,97</b>	<b>475.698,00</b>	<b>61.607,38</b>	<b>-414.090,62</b>



**Jahresabschluss 2022**verantwortlich:  
FBL 48 Becker, Jochen**1.21 Schulträgeraufgaben**

1.21.18 Gesamtschulen

<b>Investitionsmaßnahmen oberhalb der festgesetzten Wertgrenzen</b>	<b>Ergebnis 2021</b>	<b>Fortgeschriebener Ansatz 2022</b>	<b>Ist-Ergebnis 2022</b>	<b>Vergleich Ist ./.. Ansatz 2022</b>
<b>GES Haspe (Digitalpakt)</b>				
+ Einzahlungen aus Investitionszuwendungen				
+ Weitere investive Einzahlungen				
- Auszahlungen für den Erwerb von Grundstücken / Gebäuden				
- Auszahlungen für Baumaßnahmen		307.200,00		-307.200,00
- Weitere investive Auszahlungen				
<b>= Saldo: (Einzahlungen ./.. Auszahlungen)</b>		307.200,00		-307.200,00
<b>GES Eilpe - Talentschule</b>				
+ Einzahlungen aus Investitionszuwendungen				
+ Weitere investive Einzahlungen				
- Auszahlungen für den Erwerb von Grundstücken / Gebäuden				
- Auszahlungen für Baumaßnahmen		100.000,00		-100.000,00
- Weitere investive Auszahlungen				
<b>= Saldo: (Einzahlungen ./.. Auszahlungen)</b>		100.000,00		-100.000,00
<b>GES Haspe- Einbau Brandmeldeanlage</b>				
+ Einzahlungen aus Investitionszuwendungen				
+ Weitere investive Einzahlungen				
- Auszahlungen für den Erwerb von Grundstücken / Gebäuden				
- Auszahlungen für Baumaßnahmen			4.046,98	4.046,98
- Weitere investive Auszahlungen				
<b>= Saldo: (Einzahlungen ./.. Auszahlungen)</b>			<b>4.046,98</b>	<b>4.046,98</b>
<b>= Summe</b>	<b>273.277,57</b>	<b>1.670.466,00</b>	<b>78.357,50</b>	<b>-1.592.108,50</b>

Jahresabschluss 2022

verantwortlich:

FBL 48 Becker, Jochen

1.21 Schulträgeraufgaben

1.21.18 Gesamtschulen



		Investitionsmaßnahmen unterhalb der festgesetzten Wertgrenzen	Ergebnis 2021	Fortgeschriebe- ner Ansatz 2022	Ist-Ergebnis 2022	Vergleich Ist ./.. Ansatz 2022
1	+	Summe der investiven Einzahlungen				
2	-	Summe der investiven Auszahlungen	1.826,06	35.000,00	3.090,67	-31.909,33
3	=	<b>Saldo: (Einzahlungen ./.. Auszahlungen)</b>	<b>1.826,06</b>	<b>35.000,00</b>	<b>3.090,67</b>	<b>-31.909,33</b>



**Jahresabschluss 2022**

verantwortlich:  
FBL 48 Becker, Jochen

**1.21 Schulträgeraufgaben**

1.21.21 Förderschulen



Teilergebnisrechnung		Ergebnis 2021	Fortgeschriebener Ansatz des Haushaltjahres 2022	davon Ermächtigungs- übertragungen aus dem Vorjahr 2021	Ist-Ergebnis des Haushaltjahres 2022	Vergleich Ansatz/Ist (Sp.2 ./ Sp.4) 2022	Ermächtigungs- übertragung in das Folgejahr 2023
1	Steuern und ähnliche Abgaben						
2	+ Zuwendungen und allgemeine Umlagen	-336.687,85	-360.800,00		-343.038,91	<b>17.761,09</b>	
3	+ Sonstige Transfererträge				-6.881,07	<b>-6.881,07</b>	
4	+ Öffentlich-rechtliche Leistungsentgelte	-23.340,00	-19.189,00		-32.860,00	<b>-13.671,00</b>	
5	+ Privatrechtliche Leistungsentgelte						
6	+ Kostenerstattungen und Kostenumlagen	-22.590,57	-30.000,00		-20.198,69	<b>9.801,31</b>	
7	+ Sonstige ordentliche Erträge	-58,93					
8	+ Aktivierte Eigenleistungen						
9	+/- Bestandsveränderungen						
<b>10</b>	<b>= Ordentliche Erträge</b>	<b>-382.677,35</b>	<b>-409.989,00</b>		<b>-402.978,67</b>	<b>7.010,33</b>	
11	- Personalaufwendungen						
12	<i>davon Personalaufwand Aktive</i>						
13	<i>davon Personalrückstellungen</i>						
14	- Versorgungsaufwendungen						
15	- Aufwendungen für Sach- und Dienstleistungen	1.065.560,25	1.308.300,00		1.198.656,88	<b>-109.643,12</b>	
16	- Bilanzielle Abschreibungen	6.901,94	1.915,00		4.490,91	<b>2.575,91</b>	
17	- Transferaufwendungen	425.029,49	493.662,00		497.422,08	<b>3.760,08</b>	
18	- Sonstige ordentliche Aufwendungen	20.201,40	60.400,00		29.320,24	<b>-31.079,76</b>	
<b>19</b>	<b>= Ordentliche Aufwendungen</b>	<b>1.517.693,08</b>	<b>1.864.277,00</b>		<b>1.729.890,11</b>	<b>-134.386,89</b>	
<b>20</b>	<b>= Ordentliches Ergebnis (Zeilen 10 und 19)</b>	<b>1.135.015,73</b>	<b>1.454.288,00</b>		<b>1.326.911,44</b>	<b>-127.376,56</b>	
21	+ Finanzerträge						
22	- Zinsen und ähnliche Aufwendungen				1.768,85	<b>1.768,85</b>	

**Jahresabschluss 2022**

verantwortlich:  
FBL 48 Becker, Jochen

**1.21 Schulträgeraufgaben**

1.21.21 Förderschulen



Teilergebnisrechnung		<i>Ergebnis 2021</i>	<i>Fortgeschriebener Ansatz des Haushaltjahres 2022</i>	<i>davon Ermächtigungs- übertragungen aus dem Vorjahr 2021</i>	<i>Ist-Ergebnis des Haushaltjahres 2022</i>	<i>Vergleich Ansatz/Ist (Sp.2 ./ Sp.4) 2022</i>	<i>Ermächtigungs- übertragung in das Folgejahr 2023</i>
23	= <b>Finanzergebnis</b> (Zeilen 21 und 22)				1.768,85	1.768,85	
24	= <b>Ergebnis der laufenden Verwaltungstätigkeit</b> (Zeilen 20 und 23)	1.135.015,73	1.454.288,00		1.328.680,29	-125.607,71	
25	+ Außerordentliche Erträge	-7.151,63			-4.158,67	-4.158,67	
26	- Außerordentliche Aufwendungen	7.151,63			4.117,21	4.117,21	
27	= <b>Außerordentliches Ergebnis</b> (Zeilen 25 und 26)				-41,46	-41,46	
28	= <b>Ergebnis - vor Berücksichtigung der internen Leistungsbeziehungen</b> - (Zeilen 24 und 27)	1.135.015,73	1.454.288,00		1.328.638,83	-125.649,17	
29	+ Erträge aus internen Leistungsbeziehungen						
30	- Aufwendungen aus internen Leistungsbeziehungen	2.735.302,10	2.839.964,16		3.185.417,02	345.452,86	
31	= <b>Ergebnis</b> (Zeilen 28, 29 und 30)	3.870.317,83	4.294.252,16		4.514.055,85	219.803,69	
32	- Globaler Minderaufwand						
33	= <b>Teilergebnis nach Abzug globaler Minderaufwand</b> (Zeilen 31 und 32)	3.870.317,83	4.294.252,16		4.514.055,85	219.803,69	

**Jahresabschluss 2022**

verantwortlich:  
FBL 48 Becker, Jochen

**1.21 Schulträgeraufgaben**

1.21.21 Förderschulen



Teilfinanzrechnung		<i>Ergebnis 2021</i>	<i>Fortgeschriebener Ansatz des Haushaltsjahres 2022</i>	<i>davon Ermächtigungsüber- tragungen aus dem Vorjahr 2021</i>	<i>Ist - Ergebnis des Haushaltsjahres 2022</i>	<i>Vergleich Ansatz / Ist (Sp. 4 ./Sp. 2) 2022</i>	<i>Ermächtigungsüber- tragungen in das Folgejahr 2023</i>
1	Steuern und ähnliche Abgaben						
2	+ Zuwendungen und allgemeine Umlagen	-347.854,00	-330.800,00		-187.187,00	<b>143.613,00</b>	
3	+ Sonstige Transfereinzahlungen						
4	+ Öffentlich-rechtliche Leistungsentgelte	-7.568,31	-19.189,00		-15.500,97	<b>3.688,03</b>	
5	+ Privatrechtliche Leistungsentgelte						
6	+ Kostenerstattungen, Kostenumlagen	-17.305,16	-30.000,00		-18.527,25	<b>11.472,75</b>	
7	+ Sonstige Einzahlungen	-58,93					
8	+ Zinsen und sonstige Finanzeinzahlungen						
9	= <b>Einzahlungen aus laufender Verwaltungstätigkeit</b>	<b>-372.786,40</b>	<b>-379.989,00</b>		<b>-221.215,22</b>	<b>158.773,78</b>	
10	- Personalauszahlungen						
11	- Versorgungsauszahlungen						
12	- Auszahlungen für Sach- und Dienstleistungen	1.105.294,30	1.308.300,00		1.065.408,57	<b>-242.891,43</b>	
13	- Zinsen und sonstige Finanzauszahlungen				1.768,85	<b>1.768,85</b>	
14	- Transferauszahlungen	344.779,49	493.662,00		508.375,58	<b>14.713,58</b>	
15	- Sonstige Auszahlungen	20.314,80	60.400,00		28.643,41	<b>-31.756,59</b>	
16	= <b>Auszahlungen aus laufender Verwaltungstätigkeit</b>	<b>1.470.388,59</b>	<b>1.862.362,00</b>		<b>1.604.196,41</b>	<b>-258.165,59</b>	
17	= <b>Saldo aus laufender Verwaltungstätigkeit (Zeilen 9 und 16)</b>	<b>1.097.602,19</b>	<b>1.482.373,00</b>		<b>1.382.981,19</b>	<b>-99.391,81</b>	

**Jahresabschluss 2022**

verantwortlich:  
FBL 48 Becker, Jochen

**1.21 Schulträgeraufgaben**

1.21.21 Förderschulen



Teilfinanzrechnung		<i>Ergebnis 2021</i>	<i>Fortgeschriebener Ansatz des Haushaltsjahres 2022</i>	<i>davon Ermächtigungsüber- tragungen aus dem Vorjahr 2021</i>	<i>Ist - Ergebnis des Haushaltsjahres 2022</i>	<i>Vergleich Ansatz / Ist (Sp. 4 ./Sp. 2) 2022</i>	<i>Ermächtigungsüber- tragungen in das Folgejahr 2023</i>
1	+ <b>Investitionstätigkeit Einzahlungen</b> aus Zuwendungen für Investitionsmaßnahmen						
2	+ aus der Veräußerung von Sachanlagen						
3	+ aus der Veräußerung von Finanzanlagen						
4	+ aus Beiträgen und Entgelten						
5	+ Sonstige Investitionseinzahlungen						
6	= <b>Summe: (investive Einzahlungen)</b>						
7	- <b>Auszahlungen</b> für den Erwerb von Grundstücken/Gebäuden						
8	- für Baumaßnahmen	3.694,94	956.631,00	443.931,00	545.796,30	<b>-410.834,70</b>	743.483,00
9	- für den Erwerb von beweglichem Anlagevermögen	15.907,56	25.000,00		25.010,37	<b>10,37</b>	
10	- für den Erwerb von Finanzanlagen						
11	- von aktivierbaren Zuwendungen						
12	- Sonstige Investitionsauszahlungen						
13	= <b>Summe: (investive Auszahlungen)</b>	<b>19.602,50</b>	<b>981.631,00</b>	<b>443.931,00</b>	<b>570.806,67</b>	<b>-410.824,33</b>	<b>743.483,00</b>
14	= <b>Saldo der Investitionstätigkeit (Ein- ./ Auszahlung)</b>	<b>19.602,50</b>	<b>981.631,00</b>	<b>443.931,00</b>	<b>570.806,67</b>	<b>-410.824,33</b>	<b>743.483,00</b>

**Jahresabschluss 2022**verantwortlich:  
FBL 48 Becker, Jochen**1.21 Schulträgeraufgaben**

1.21.21 Förderschulen

<b>Investitionsmaßnahmen oberhalb der festgesetzten Wertgrenzen</b>	<b>Ergebnis 2021</b>	<b>Fortgeschriebener Ansatz 2022</b>	<b>Ist-Ergebnis 2022</b>	<b>Vergleich Ist ./.. Ansatz 2022</b>
<b>FÖS Gustav-Heinemann (Gute Schule 2020)</b>				
+ Einzahlungen aus Investitionszuwendungen				
+ Weitere investive Einzahlungen				
- Auszahlungen für den Erwerb von Grundstücken / Gebäuden				
- Auszahlungen für Baumaßnahmen	3.621,97	58.057,00	<b>13.683,64</b>	-44.373,36
- Weitere investive Auszahlungen			<b>11.972,65</b>	<b>11.972,65</b>
<b>= Saldo: (Einzahlungen ./.. Auszahlungen)</b>	3.621,97	58.057,00	<b>25.656,29</b>	-32.400,71
<b>Wilhelm-Busch, Sek. I (Gute Schule 2020)</b>				
+ Einzahlungen aus Investitionszuwendungen				
+ Weitere investive Einzahlungen				
- Auszahlungen für den Erwerb von Grundstücken / Gebäuden				
- Auszahlungen für Baumaßnahmen		150.000,00		-150.000,00
- Weitere investive Auszahlungen				
<b>= Saldo: (Einzahlungen ./.. Auszahlungen)</b>		<b>150.000,00</b>		<b>-150.000,00</b>
<b>Herrichtung Schulhof FÖS Wilhelm Busch</b>				
+ Einzahlungen aus Investitionszuwendungen				
+ Weitere investive Einzahlungen				
- Auszahlungen für den Erwerb von Grundstücken / Gebäuden				
- Auszahlungen für Baumaßnahmen	72,97	112.874,00	101.093,75	-11.780,25
- Weitere investive Auszahlungen				
<b>= Saldo: (Einzahlungen ./.. Auszahlungen)</b>	<b>72,97</b>	<b>112.874,00</b>	<b>101.093,75</b>	<b>-11.780,25</b>



**Jahresabschluss 2022**

verantwortlich:  
FBL 48 Becker, Jochen

**1.21 Schulträgeraufgaben**

1.21.21 Förderschulen



Investitionsmaßnahmen oberhalb der festgesetzten Wertgrenzen	Ergebnis 2021	Fortgeschriebener Ansatz 2022	Ist-Ergebnis 2022	Vergleich Ist ./.. Ansatz 2022
<b>FÖS Erich-Kästner (Digitalpakt)</b>				
+ Einzahlungen aus Investitionszuwendungen				
+ Weitere investive Einzahlungen				
- Auszahlungen für den Erwerb von Grundstücken / Gebäuden				
- Auszahlungen für Baumaßnahmen		76.500,00	19.713,19	-56.786,81
- Weitere investive Auszahlungen				
<b>= Saldo: (Einzahlungen ./.. Auszahlungen)</b>		<b>76.500,00</b>	<b>19.713,19</b>	<b>-56.786,81</b>
<b>FÖS Fr.-v.-Bodelschwingh (Digitalpakt)</b>				
+ Einzahlungen aus Investitionszuwendungen				
+ Weitere investive Einzahlungen				
- Auszahlungen für den Erwerb von Grundstücken / Gebäuden				
- Auszahlungen für Baumaßnahmen		131.200,00		-131.200,00
- Weitere investive Auszahlungen				
<b>= Saldo: (Einzahlungen ./.. Auszahlungen)</b>		<b>131.200,00</b>		<b>-131.200,00</b>
<b>FÖS G. Heinemann - Umbau im Gebäude Dahl</b>				
+ Einzahlungen aus Investitionszuwendungen				
+ Weitere investive Einzahlungen				
- Auszahlungen für den Erwerb von Grundstücken / Gebäuden				
- Auszahlungen für Baumaßnahmen		428.000,00	411.305,72	-16.694,28
- Weitere investive Auszahlungen				
<b>= Saldo: (Einzahlungen ./.. Auszahlungen)</b>		<b>428.000,00</b>	<b>411.305,72</b>	<b>-16.694,28</b>
<b>= Summe</b>	<b>3.694,94</b>	<b>956.631,00</b>	<b>557.768,95</b>	<b>-398.862,05</b>

Jahresabschluss 2022

verantwortlich:

FBL 48 Becker, Jochen

1.21 Schulträgeraufgaben

1.21.21 Förderschulen



		Investitionsmaßnahmen unterhalb der festgesetzten Wertgrenzen	Ergebnis 2021	Fortgeschriebe- ner Ansatz 2022	Ist-Ergebnis 2022	Vergleich Ist ./.. Ansatz 2022
1	+	Summe der investiven Einzahlungen				
2	-	Summe der investiven Auszahlungen	15.907,56	25.000,00	13.037,72	-11.962,28
3	=	<b>Saldo: (Einzahlungen ./.. Auszahlungen)</b>	<b>15.907,56</b>	<b>25.000,00</b>	<b>13.037,72</b>	<b>-11.962,28</b>

**Jahresabschluss 2022**

verantwortlich:

FBL 48 Becker, Jochen

**1.21 Schulträgeraufgaben**

1.21.31 Berufskollegs

1.21.31 Berufskollegs

201

**Jahresabschluss 2022**

verantwortlich:  
FBL 48 Becker, Jochen

**1.21 Schulträgeraufgaben**

1.21.31 Berufskollegs



Teilergebnisrechnung		Ergebnis 2021	Fortgeschriebener Ansatz des Haushaltjahres 2022	davon Ermächtigungs- übertragungen aus dem Vorjahr 2021	Ist-Ergebnis des Haushaltjahres 2022	Vergleich Ansatz/Ist (Sp.2 ./ Sp.4) 2022	Ermächtigungs- übertragung in das Folgejahr 2023
1	Steuern und ähnliche Abgaben						
2	+ Zuwendungen und allgemeine Umlagen	-34.282,00	-113.994,00		-28.672,10	<b>85.321,90</b>	
3	+ Sonstige Transfererträge				-8.410,20	<b>-8.410,20</b>	
4	+ Öffentlich-rechtliche Leistungsentgelte						
5	+ Privatrechtliche Leistungsentgelte						
6	+ Kostenerstattungen und Kostenumlagen						
7	+ Sonstige ordentliche Erträge				-330,00	<b>-330,00</b>	
8	+ Aktivierte Eigenleistungen						
9	+/- Bestandsveränderungen						
<b>10</b>	<b>= Ordentliche Erträge</b>	<b>-34.282,00</b>	<b>-113.994,00</b>		<b>-37.412,30</b>	<b>76.581,70</b>	
11	- Personalaufwendungen						
12	<i>davon Personalaufwand Aktive</i>						
13	<i>davon Personalrückstellungen</i>						
14	- Versorgungsaufwendungen						
15	- Aufwendungen für Sach- und Dienstleistungen	907.148,28	1.268.427,00		763.778,99	<b>-504.648,01</b>	
16	- Bilanzielle Abschreibungen	8.361,00	16.326,00		6.951,00	<b>-9.375,00</b>	
17	- Transferaufwendungen						
18	- Sonstige ordentliche Aufwendungen	28.786,87	108.600,00		31.655,93	<b>-76.944,07</b>	
<b>19</b>	<b>= Ordentliche Aufwendungen</b>	<b>944.296,15</b>	<b>1.393.353,00</b>		<b>802.385,92</b>	<b>-590.967,08</b>	
<b>20</b>	<b>= Ordentliches Ergebnis (Zeilen 10 und 19)</b>	<b>910.014,15</b>	<b>1.279.359,00</b>		<b>764.973,62</b>	<b>-514.385,38</b>	
21	+ Finanzerträge						
22	- Zinsen und ähnliche Aufwendungen						

**Jahresabschluss 2022**

verantwortlich:  
FBL 48 Becker, Jochen

**1.21 Schulträgeraufgaben**

1.21.31 Berufskollegs



Teilergebnisrechnung		<i>Ergebnis 2021</i>	<i>Fortgeschriebener Ansatz des Haushaltjahres 2022</i>	<i>davon Ermächtigungs- übertragungen aus dem Vorjahr 2021</i>	<i>Ist-Ergebnis des Haushaltjahres 2022</i>	<i>Vergleich Ansatz/Ist (Sp.2 ./ Sp.4) 2022</i>	<i>Ermächtigungs- übertragung in das Folgejahr 2023</i>
23	= <b>Finanzergebnis</b> (Zeilen 21 und 22)						
24	= <b>Ergebnis der laufenden Verwaltungstätigkeit</b> (Zeilen 20 und 23)	<b>910.014,15</b>	<b>1.279.359,00</b>		<b>764.973,62</b>	<b>-514.385,38</b>	
25	+ Außerordentliche Erträge						
26	- Außerordentliche Aufwendungen						
27	= <b>Außerordentliches Ergebnis</b> (Zeilen 25 und 26)						
28	= <b>Ergebnis - vor Berücksichtigung der internen Leistungsbeziehungen</b> - (Zeilen 24 und 27)	<b>910.014,15</b>	<b>1.279.359,00</b>		<b>764.973,62</b>	<b>-514.385,38</b>	
29	+ Erträge aus internen Leistungsbeziehungen						
30	- Aufwendungen aus internen Leistungsbeziehungen	5.438.974,94	5.135.221,91		6.849.145,05	<b>1.713.923,14</b>	
31	= <b>Ergebnis</b> (Zeilen 28, 29 und 30)	<b>6.348.989,09</b>	<b>6.414.580,91</b>		<b>7.614.118,67</b>	<b>1.199.537,76</b>	
32	- Globaler Minderaufwand						
33	= <b>Teilergebnis nach Abzug globaler Minderaufwand</b> (Zeilen 31 und 32)	<b>6.348.989,09</b>	<b>6.414.580,91</b>		<b>7.614.118,67</b>	<b>1.199.537,76</b>	

**Jahresabschluss 2022**

verantwortlich:  
FBL 48 Becker, Jochen

**1.21 Schulträgeraufgaben**

1.21.31 Berufskollegs



Teilfinanzrechnung		<i>Ergebnis 2021</i>	<i>Fortgeschriebener Ansatz des Haushaltsjahres 2022</i>	<i>davon Ermächtigungsüber- tragungen aus dem Vorjahr 2021</i>	<i>Ist - Ergebnis des Haushaltsjahres 2022</i>	<i>Vergleich Ansatz / Ist (Sp. 4 ./Sp. 2) 2022</i>	<i>Ermächtigungsüber- tragungen in das Folgejahr 2023</i>
1	- Steuern und ähnliche Abgaben						
2	+ Zuwendungen und allgemeine Umlagen						
3	+ Sonstige Transfereinzahlungen						
4	+ Öffentlich-rechtliche Leistungsentgelte						
5	+ Privatrechtliche Leistungsentgelte	-210,04					
6	+ Kostenerstattungen, Kostenumlagen						
7	+ Sonstige Einzahlungen						
8	+ Zinsen und sonstige Finanzeinzahlungen						
9	= <b>Einzahlungen aus laufender Verwaltungstätigkeit</b>	<b>-210,04</b>					
10	- Personalauszahlungen						
11	- Versorgungsauszahlungen						
12	- Auszahlungen für Sach- und Dienstleistungen	919.809,95	1.268.427,00		759.320,90	<b>-509.106,10</b>	
13	- Zinsen und sonstige Finanzauszahlungen						
14	- Transferauszahlungen						
15	- Sonstige Auszahlungen	27.588,16	108.600,00		32.741,51	<b>-75.858,49</b>	
16	= <b>Auszahlungen aus laufender Verwaltungstätigkeit</b>	<b>947.398,11</b>	<b>1.377.027,00</b>		<b>792.062,41</b>	<b>-584.964,59</b>	
17	= <b>Saldo aus laufender Verwaltungstätigkeit (Zeilen 9 und 16)</b>	<b>947.188,07</b>	<b>1.377.027,00</b>		<b>792.062,41</b>	<b>-584.964,59</b>	

**Jahresabschluss 2022**

verantwortlich:  
FBL 48 Becker, Jochen

**1.21 Schulträgeraufgaben**

1.21.31 Berufskollegs



Teilfinanzrechnung		<i>Ergebnis 2021</i>	<i>Fortgeschriebener Ansatz des Haushaltsjahres 2022</i>	<i>davon Ermächtigungsüber- tragungen aus dem Vorjahr 2021</i>	<i>Ist - Ergebnis des Haushaltsjahres 2022</i>	<i>Vergleich Ansatz / Ist (Sp. 4 ./Sp. 2) 2022</i>	<i>Ermächtigungsüber- tragungen in das Folgejahr 2023</i>
1 +	<b>Investitionstätigkeit Einzahlungen</b> aus Zuwendungen für Investitionsmaßnahmen						
2 +	aus der Veräußerung von Sachanlagen						
3 +	aus der Veräußerung von Finanzanlagen						
4 +	aus Beiträgen und Entgelten						
5 +	Sonstige Investitionseinzahlungen						
6 =	<b>Summe: (investive Einzahlungen)</b>						
7 -	<b>Auszahlungen</b> für den Erwerb von Grundstücken/Gebäuden						
8 -	für Baumaßnahmen	185.137,36	1.180.914,00	600.114,00		<b>-1.180.914,00</b>	1.569.003,00
9 -	für den Erwerb von beweglichem Anlagevermögen	142.265,77	150.000,00		33.705,11	<b>-116.294,89</b>	
10 -	für den Erwerb von Finanzanlagen						
11 -	von aktivierbaren Zuwendungen						
12 -	Sonstige Investitionsauszahlungen						
13 =	<b>Summe: (investive Auszahlungen)</b>	<b>327.403,13</b>	<b>1.330.914,00</b>	<b>600.114,00</b>	<b>33.705,11</b>	<b>-1.297.208,89</b>	<b>1.569.003,00</b>
14 =	<b>Saldo der Investitionstätigkeit (Ein- ./ Auszahlung)</b>	<b>327.403,13</b>	<b>1.330.914,00</b>	<b>600.114,00</b>	<b>33.705,11</b>	<b>-1.297.208,89</b>	<b>1.569.003,00</b>

**Jahresabschluss 2022**verantwortlich:  
FBL 48 Becker, Jochen**1.21 Schulträgeraufgaben**

1.21.31 Berufskollegs

<b>Investitionsmaßnahmen oberhalb der festgesetzten Wertgrenzen</b>	<b>Ergebnis 2021</b>	<b>Fortgeschriebener Ansatz 2022</b>	<b>Ist-Ergebnis 2022</b>	<b>Vergleich Ist ./.. Ansatz 2022</b>
<b>BK Kaufmannschule II (Gute Schule 2020)</b>				
+ Einzahlungen aus Investitionszuwendungen				
+ Weitere investive Einzahlungen				
- Auszahlungen für den Erwerb von Grundstücken / Gebäuden				
- Auszahlungen für Baumaßnahmen		9.202,00		-9.202,00
- Weitere investive Auszahlungen				
<b>= Saldo: (Einzahlungen ./.. Auszahlungen)</b>		9.202,00		-9.202,00
<b>BK Käthe-Kollwitz (Gute Schule 2020)</b>				
+ Einzahlungen aus Investitionszuwendungen				
+ Weitere investive Einzahlungen				
- Auszahlungen für den Erwerb von Grundstücken / Gebäuden				
- Auszahlungen für Baumaßnahmen	167.799,67	253.303,00		-253.303,00
- Weitere investive Auszahlungen	64.701,90		14.495,48	14.495,48
<b>= Saldo: (Einzahlungen ./.. Auszahlungen)</b>	<b>232.501,57</b>	<b>253.303,00</b>	<b>14.495,48</b>	<b>-238.807,52</b>
<b>BK Cuno I + II (Gute Schule 2020)</b>				
+ Einzahlungen aus Investitionszuwendungen				
+ Weitere investive Einzahlungen				
- Auszahlungen für den Erwerb von Grundstücken / Gebäuden				
- Auszahlungen für Baumaßnahmen		214.110,00		-214.110,00
- Weitere investive Auszahlungen				
<b>= Saldo: (Einzahlungen ./.. Auszahlungen)</b>		<b>214.110,00</b>		<b>-214.110,00</b>



**Jahresabschluss 2022**verantwortlich:  
FBL 48 Becker, Jochen**1.21 Schulträgeraufgaben**

1.21.31 Berufskollegs

<b>Investitionsmaßnahmen oberhalb der festgesetzten Wertgrenzen</b>	<b>Ergebnis 2021</b>	<b>Fortgeschriebener Ansatz 2022</b>	<b>Ist-Ergebnis 2022</b>	<b>Vergleich Ist ./.. Ansatz 2022</b>
<b>Kaufmannsschule I (Gute Schule 2020)</b>				
+ Einzahlungen aus Investitionszuwendungen				
+ Weitere investive Einzahlungen				
- Auszahlungen für den Erwerb von Grundstücken / Gebäuden				
- Auszahlungen für Baumaßnahmen	15.850,19	123.499,00		-123.499,00
- Weitere investive Auszahlungen				
<b>= Saldo: (Einzahlungen ./.. Auszahlungen)</b>	<b>15.850,19</b>	<b>123.499,00</b>		<b>-123.499,00</b>
<b>BK Cuno-Schule I (Digitalpakt)</b>				
+ Einzahlungen aus Investitionszuwendungen				
+ Weitere investive Einzahlungen				
- Auszahlungen für den Erwerb von Grundstücken / Gebäuden				
- Auszahlungen für Baumaßnahmen	1.487,50	177.600,00		-177.600,00
- Weitere investive Auszahlungen				
<b>= Saldo: (Einzahlungen ./.. Auszahlungen)</b>	<b>1.487,50</b>	<b>177.600,00</b>		<b>-177.600,00</b>
<b>BK Cuno-Schule II (Digitalpakt)</b>				
+ Einzahlungen aus Investitionszuwendungen				
+ Weitere investive Einzahlungen				
- Auszahlungen für den Erwerb von Grundstücken / Gebäuden				
- Auszahlungen für Baumaßnahmen		235.200,00		-235.200,00
- Weitere investive Auszahlungen				
<b>= Saldo: (Einzahlungen ./.. Auszahlungen)</b>		<b>235.200,00</b>		<b>-235.200,00</b>

Jahresabschluss 2022

verantwortlich:  
FBL 48 Becker, Jochen

1.21 Schulträgeraufgaben

1.21.31 Berufskollegs



Investitionsmaßnahmen oberhalb der festgesetzten Wertgrenzen	Ergebnis 2021	Fortgeschriebener Ansatz 2022	Ist-Ergebnis 2022	Vergleich Ist ./.. Ansatz 2022
<b>BK Kaufmannsschule I (Digitalpakt)</b>				
+ Einzahlungen aus Investitionszuwendungen				
+ Weitere investive Einzahlungen				
- Auszahlungen für den Erwerb von Grundstücken / Gebäuden				
- Auszahlungen für Baumaßnahmen		168.000,00		-168.000,00
- Weitere investive Auszahlungen				
= <b>Saldo: (Einzahlungen ./.. Auszahlungen)</b>		168.000,00		-168.000,00
= <b>Summe</b>	<b>249.839,26</b>	<b>1.180.914,00</b>	<b>14.495,48</b>	<b>-1.166.418,52</b>

		Investitionsmaßnahmen unterhalb der festgesetzten Wertgrenzen	Ergebnis 2021	Fortgeschriebe- ner Ansatz 2022	Ist-Ergebnis 2022	Vergleich Ist ./.. Ansatz 2022
1	+	Summe der investiven Einzahlungen				
2	-	Summe der investiven Auszahlungen	77.563,87	150.000,00	<b>19.209,63</b>	-130.790,37
3	=	<b>Saldo: (Einzahlungen ./.. Auszahlungen)</b>	<b>77.563,87</b>	<b>150.000,00</b>	<b>19.209,63</b>	<b>-130.790,37</b>

---

1.21.43      Serviceleistungen für Schulen

210

**Jahresabschluss 2022**

verantwortlich:  
FBL 48 Becker, Jochen

**1.21 Schulträgeraufgaben**  
1.21.43 Serviceleistungen für Schulen

Teilergebnisrechnung		Ergebnis 2021	Fortgeschriebener Ansatz des Haushaltjahres 2022	davon Ermächtigungs- übertragungen aus dem Vorjahr 2021	Ist-Ergebnis des Haushaltjahres 2022	Vergleich Ansatz/Ist (Sp.2 ./ Sp.4) 2022	Ermächtigungs- übertragung in das Folgejahr 2023
1	Steuern und ähnliche Abgaben						
2	+ Zuwendungen und allgemeine Umlagen	-1.155.309,23	-887.509,00		-1.867.573,62	<b>-980.064,62</b>	
3	+ Sonstige Transfererträge						
4	+ Öffentlich-rechtliche Leistungsentgelte						
5	+ Privatrechtliche Leistungsentgelte	-81.020,47	-80.000,00		-93.517,47	<b>-13.517,47</b>	
6	+ Kostenerstattungen und Kostenumlagen	-35.204,22			-9.211,07	<b>-9.211,07</b>	
7	+ Sonstige ordentliche Erträge	-64.345,15	-77.537,92		-140.587,00	<b>-63.049,08</b>	
8	+ Aktivierte Eigenleistungen						
9	+/- Bestandsveränderungen						
<b>10</b>	<b>= Ordentliche Erträge</b>	<b>-1.335.879,07</b>	<b>-1.045.046,92</b>		<b>-2.110.889,16</b>	<b>-1.065.842,24</b>	
11	- Personalaufwendungen	4.489.653,32	4.680.812,41		4.932.919,66	<b>252.107,25</b>	
12	davon Personalaufwand Aktive	4.131.395,03	4.315.353,25		4.475.241,03	<b>159.887,78</b>	
13	davon Personalarückstellungen	358.258,29	365.459,16		457.678,63	<b>92.219,47</b>	
14	- Versorgungsaufwendungen						
15	- Aufwendungen für Sach- und Dienstleistungen	169.466,41	204.400,00		1.208.746,84	<b>1.004.346,84</b>	
16	- Bilanzielle Abschreibungen	12.860,75	14.590,00		39.294,69	<b>24.704,69</b>	
17	- Transferaufwendungen	334.869,60	18.407,00		449.547,24	<b>431.140,24</b>	
18	- Sonstige ordentliche Aufwendungen	36.251,60	130.748,00		162.579,73	<b>31.831,73</b>	
<b>19</b>	<b>= Ordentliche Aufwendungen</b>	<b>5.043.101,68</b>	<b>5.048.957,41</b>		<b>6.793.088,16</b>	<b>1.744.130,75</b>	
<b>20</b>	<b>= Ordentliches Ergebnis (Zeilen 10 und 19)</b>	<b>3.707.222,61</b>	<b>4.003.910,49</b>		<b>4.682.199,00</b>	<b>678.288,51</b>	
21	+ Finanzerträge						
22	- Zinsen und ähnliche Aufwendungen						

**Jahresabschluss 2022**

verantwortlich:  
FBL 48 Becker, Jochen

**1.21 Schulträgeraufgaben**  
1.21.43 Serviceleistungen für Schulen



Teilergebnisrechnung		<i>Ergebnis 2021</i>	<i>Fortgeschriebener Ansatz des Haushaltjahres 2022</i>	<i>davon Ermächtigungs- übertragungen aus dem Vorjahr 2021</i>	<i>Ist-Ergebnis des Haushaltjahres 2022</i>	<i>Vergleich Ansatz/Ist (Sp.2 ./ Sp.4) 2022</i>	<i>Ermächtigungs- übertragung in das Folgejahr 2023</i>
23	= <b>Finanzergebnis</b> (Zeilen 21 und 22)						
24	= <b>Ergebnis der laufenden Verwaltungstätigkeit</b> (Zeilen 20 und 23)	<b>3.707.222,61</b>	<b>4.003.910,49</b>		<b>4.682.199,00</b>	<b>678.288,51</b>	
25	+ Außerordentliche Erträge		-12.500,00			<b>12.500,00</b>	
26	- Außerordentliche Aufwendungen		12.500,00			<b>-12.500,00</b>	
27	= <b>Außerordentliches Ergebnis</b> (Zeilen 25 und 26)						
28	= <b>Ergebnis - vor Berücksichtigung der internen Leistungsbeziehungen</b> - (Zeilen 24 und 27)	<b>3.707.222,61</b>	<b>4.003.910,49</b>		<b>4.682.199,00</b>	<b>678.288,51</b>	
29	+ Erträge aus internen Leistungsbeziehungen	-4.757.668,40	-5.087.927,07		-5.342.977,05	<b>-255.049,98</b>	
30	- Aufwendungen aus internen Leistungsbeziehungen	1.393.892,13	1.951.747,76		1.081.238,14	<b>-870.509,62</b>	
31	= <b>Ergebnis</b> (Zeilen 28, 29 und 30)	<b>343.446,34</b>	<b>867.731,18</b>		<b>420.460,09</b>	<b>-447.271,09</b>	
32	- Globaler Minderaufwand						
33	= <b>Teilergebnis nach Abzug globaler Minderaufwand</b> (Zeilen 31 und 32)	<b>343.446,34</b>	<b>867.731,18</b>		<b>420.460,09</b>	<b>-447.271,09</b>	

**Jahresabschluss 2022**

verantwortlich:  
FBL 48 Becker, Jochen

**1.21 Schulträgeraufgaben**

1.21.43 Serviceleistungen für Schulen



Teilfinanzrechnung		<i>Ergebnis 2021</i>	<i>Fortgeschriebener Ansatz des Haushaltsjahres 2022</i>	<i>davon Ermächtigungsüber- tragungen aus dem Vorjahr 2021</i>	<i>Ist - Ergebnis des Haushaltsjahres 2022</i>	<i>Vergleich Ansatz / Ist (Sp. 4 ./Sp. 2) 2022</i>	<i>Ermächtigungsüber- tragungen in das Folgejahr 2023</i>
1	Steuern und ähnliche Abgaben						
2	+ Zuwendungen und allgemeine Umlagen	-3.090.786,69	-742.782,00		-1.575.341,50	<b>-832.559,50</b>	
3	+ Sonstige Transfereinzahlungen						
4	+ Öffentlich-rechtliche Leistungsentgelte						
5	+ Privatrechtliche Leistungsentgelte	-80.886,88	-80.000,00		-93.349,41	<b>-13.349,41</b>	
6	+ Kostenerstattungen, Kostenumlagen	-35.204,22			-9.115,69	<b>-9.115,69</b>	
7	+ Sonstige Einzahlungen	-29.112,79	-33.100,00		-35.350,79	<b>-2.250,79</b>	
8	+ Zinsen und sonstige Finanzeinzahlungen						
9	= <b>Einzahlungen aus laufender Verwaltungstätigkeit</b>	<b>-3.235.990,58</b>	<b>-855.882,00</b>		<b>-1.713.157,39</b>	<b>-857.275,39</b>	
10	- Personalauszahlungen	4.131.395,03	4.315.353,25		4.475.241,03	<b>159.887,78</b>	
11	- Versorgungsauszahlungen						
12	- Auszahlungen für Sach- und Dienstleistungen	158.675,92	204.400,00		1.055.028,35	<b>850.628,35</b>	
13	- Zinsen und sonstige Finanzauszahlungen						
14	- Transferauszahlungen	332.815,10	18.407,00		437.156,63	<b>418.749,63</b>	
15	- Sonstige Auszahlungen	35.080,53	130.748,00		147.816,23	<b>17.068,23</b>	
16	= <b>Auszahlungen aus laufender Verwaltungstätigkeit</b>	<b>4.657.966,58</b>	<b>4.668.908,25</b>		<b>6.115.242,24</b>	<b>1.446.333,99</b>	
17	= <b>Saldo aus laufender Verwaltungstätigkeit (Zeilen 9 und 16)</b>	<b>1.421.976,00</b>	<b>3.813.026,25</b>		<b>4.402.084,85</b>	<b>589.058,60</b>	

**Jahresabschluss 2022**

verantwortlich:  
FBL 48 Becker, Jochen

**1.21 Schulträgeraufgaben**

1.21.43 Serviceleistungen für Schulen



Teilfinanzrechnung		<i>Ergebnis 2021</i>	<i>Fortgeschriebener Ansatz des Haushaltsjahres 2022</i>	<i>davon Ermächtigungsüber- tragungen aus dem Vorjahr 2021</i>	<i>Ist - Ergebnis des Haushaltsjahres 2022</i>	<i>Vergleich Ansatz / Ist (Sp. 4 ./Sp. 2) 2022</i>	<i>Ermächtigungsüber- tragungen in das Folgejahr 2023</i>
1 +	<b>Investitionstätigkeit Einzahlungen</b> aus Zuwendungen für Investitionsmaßnahmen	-100.222,99			-54.960,00	<b>-54.960,00</b>	
2 +	aus der Veräußerung von Sachanlagen						
3 +	aus der Veräußerung von Finanzanlagen						
4 +	aus Beiträgen und Entgelten						
5 +	Sonstige Investitionseinzahlungen						
6 =	<b>Summe: (investive Einzahlungen)</b>	<b>-100.222,99</b>			<b>-54.960,00</b>	<b>-54.960,00</b>	
7 -	<b>Auszahlungen</b> für den Erwerb von Grundstücken/Gebäuden						
8 -	für Baumaßnahmen	29.180,48	143.000,00		59.443,99	<b>-83.556,01</b>	
9 -	für den Erwerb von beweglichem Anlagevermögen	163.217,94	98.750,00	1.750,00	106.487,92	<b>7.737,92</b>	
10 -	für den Erwerb von Finanzanlagen						
11 -	von aktivierbaren Zuwendungen						
12 -	Sonstige Investitionsauszahlungen				1.735,35	<b>1.735,35</b>	
13 =	<b>Summe: (investive Auszahlungen)</b>	<b>192.398,42</b>	<b>241.750,00</b>	<b>1.750,00</b>	<b>167.667,26</b>	<b>-74.082,74</b>	
14 =	<b>Saldo der Investitionstätigkeit (Ein- ./ Auszahlung)</b>	<b>92.175,43</b>	<b>241.750,00</b>	<b>1.750,00</b>	<b>112.707,26</b>	<b>-129.042,74</b>	



**Jahresabschluss 2022**verantwortlich:  
FBL 48 Becker, Jochen**1.21 Schulträgeraufgaben**

1.21.43 Serviceleistungen für Schulen

		<b>Investitionsmaßnahmen unterhalb der festgesetzten Wertgrenzen</b>	<b>Ergebnis 2021</b>	<b>Fortgeschriebe- ner Ansatz 2022</b>	<b>Ist-Ergebnis 2022</b>	<b>Vergleich Ist ./.. Ansatz 2022</b>
1	+	Summe der investiven Einzahlungen	-100.222,99		<b>-54.960,00</b>	-54.960,00
2	-	Summe der investiven Auszahlungen	192.398,42	241.750,00	<b>167.667,26</b>	-74.082,74
3	=	<b>Saldo: (Einzahlungen ./.. Auszahlungen)</b>	<b>92.175,43</b>	<b>241.750,00</b>	<b>112.707,26</b>	<b>-129.042,74</b>

<b>1.25</b>	<b>Kultur</b>		<b>216</b>
	1.25.20	Kultur - Kunst - Geschichte	221
	1.25.61	Theater und Orchester	229
	1.25.63	Max-Reger-Musikschule	234
	1.25.71	Volkshochschule	240
	1.25.72	Bücherei	246

**Jahresabschluss 2022**

**1.25 Kultur**

verantwortlich:

VB 3 Margarita Kaufmann

Teilergebnisrechnung		<i>Ergebnis 2021</i>	<i>Fortgeschriebener Ansatz des Haushaltjahres 2022</i>	<i>davon Ermächtigungs- übertragungen aus dem Vorjahr 2021</i>	<i>Ist-Ergebnis des Haushaltjahres 2022</i>	<i>Vergleich Ansatz/Ist (Sp.2 ./ Sp.4) 2022</i>	<i>Ermächtigungs- übertragung in das Folgejahr 2023</i>
1	Steuern und ähnliche Abgaben						
2	+ Zuwendungen und allgemeine Umlagen	-1.659.675,50	-1.297.012,00		-1.538.457,44	<b>-241.445,44</b>	
3	+ Sonstige Transfererträge						
4	+ Öffentlich-rechtliche Leistungsentgelte	-582.354,65	-976.700,00		-886.306,26	<b>90.393,74</b>	
5	+ Privatrechtliche Leistungsentgelte	-109.947,07	-342.689,00		-315.256,29	<b>27.432,71</b>	
6	+ Kostenerstattungen und Kostenumlagen	-3.845,55	-3.377.441,00		-4.779,26	<b>3.372.661,74</b>	
7	+ Sonstige ordentliche Erträge	-370.166,44	-164.242,92		-3.553.423,32	<b>-3.389.180,40</b>	
8	+ Aktivierte Eigenleistungen						
9	+/- Bestandsveränderungen						
<b>10</b>	<b>= Ordentliche Erträge</b>	<b>-2.725.989,21</b>	<b>-6.158.084,92</b>		<b>-6.298.222,57</b>	<b>-140.137,65</b>	
11	- Personalaufwendungen	6.597.954,35	6.781.772,24		6.805.210,30	<b>23.438,06</b>	
12	<i>davon Personalaufwand Aktive</i>	6.228.605,56	6.416.313,20		6.425.850,51	<b>9.537,31</b>	
13	<i>davon Personalarückstellungen</i>	369.348,79	365.459,04		379.359,79	<b>13.900,75</b>	
14	- Versorgungsaufwendungen						
15	- Aufwendungen für Sach- und Dienstleistungen	1.078.501,31	1.398.790,00		1.407.914,02	<b>9.124,02</b>	
16	- Bilanzielle Abschreibungen	58.438,17	59.201,00		51.132,36	<b>-8.068,64</b>	
17	- Transferaufwendungen	15.285.737,90	15.529.173,00		15.597.482,59	<b>68.309,59</b>	
18	- Sonstige ordentliche Aufwendungen	142.398,50	233.027,00		390.912,15	<b>157.885,15</b>	
<b>19</b>	<b>= Ordentliche Aufwendungen</b>	<b>23.163.030,23</b>	<b>24.001.963,24</b>		<b>24.252.651,42</b>	<b>250.688,18</b>	
<b>20</b>	<b>= Ordentliches Ergebnis (Zeilen 10 und 19)</b>	<b>20.437.041,02</b>	<b>17.843.878,32</b>		<b>17.954.428,85</b>	<b>110.550,53</b>	
21	+ Finanzerträge						
22	- Zinsen und ähnliche Aufwendungen						

**Jahresabschluss 2022**

**1.25 Kultur**

verantwortlich:  
VB 3 Margarita Kaufmann



Teilergebnisrechnung		<i>Ergebnis 2021</i>	<i>Fortgeschriebener Ansatz des Haushaltjahres 2022</i>	<i>davon Ermächtigungs- übertragungen aus dem Vorjahr 2021</i>	<i>Ist-Ergebnis des Haushaltjahres 2022</i>	<i>Vergleich Ansatz/Ist (Sp.2 ./ Sp.4) 2022</i>	<i>Ermächtigungs- übertragung in das Folgejahr 2023</i>
23	= <b>Finanzergebnis</b> (Zeilen 21 und 22)						
24	= <b>Ergebnis der laufenden Verwaltungstätigkeit</b> (Zeilen 20 und 23)	<b>20.437.041,02</b>	<b>17.843.878,32</b>		<b>17.954.428,85</b>	<b>110.550,53</b>	
25	+ Außerordentliche Erträge	-509,77	-150.087,00		-921,72	<b>149.165,28</b>	
26	- Außerordentliche Aufwendungen	509,77	150.087,00		921,72	<b>-149.165,28</b>	
27	= <b>Außerordentliches Ergebnis</b> (Zeilen 25 und 26)						
28	= <b>Ergebnis - vor Berücksichtigung der internen Leistungsbeziehungen</b> - (Zeilen 24 und 27)	<b>20.437.041,02</b>	<b>17.843.878,32</b>		<b>17.954.428,85</b>	<b>110.550,53</b>	
29	+ Erträge aus internen Leistungsbeziehungen						
30	- Aufwendungen aus internen Leistungsbeziehungen	4.129.412,50	4.573.292,17		6.051.582,39	<b>1.478.290,22</b>	
31	= <b>Ergebnis</b> (Zeilen 28, 29 und 30)	<b>24.566.453,52</b>	<b>22.417.170,49</b>		<b>24.006.011,24</b>	<b>1.588.840,75</b>	
32	- Globaler Minderaufwand						
33	= <b>Teilergebnis nach Abzug globaler Minderaufwand</b> (Zeilen 31 und 32)	<b>24.566.453,52</b>	<b>22.417.170,49</b>		<b>24.006.011,24</b>	<b>1.588.840,75</b>	

**Jahresabschluss 2022**

**1.25 Kultur**

verantwortlich:  
VB 3 Margarita Kaufmann

Teilfinanzrechnung		<i>Ergebnis 2021</i>	<i>Fortgeschriebener Ansatz des Haushaltsjahres 2022</i>	<i>davon Ermächtigungsüber- tragungen aus dem Vorjahr 2021</i>	<i>Ist - Ergebnis des Haushaltsjahres 2022</i>	<i>Vergleich Ansatz / Ist (Sp. 4 ./Sp. 2) 2022</i>	<i>Ermächtigungsüber- tragungen in das Folgejahr 2023</i>
1	Steuern und ähnliche Abgaben						
2	+ Zuwendungen und allgemeine Umlagen	-1.538.066,22	-1.252.761,00		-1.411.059,72	<b>-158.298,72</b>	
3	+ Sonstige Transfereinzahlungen						
4	+ Öffentlich-rechtliche Leistungsentgelte	-592.836,25	-976.700,00		-877.032,23	<b>99.667,77</b>	
5	+ Privatrechtliche Leistungsentgelte	-53.740,76	-342.689,00		-310.509,34	<b>32.179,66</b>	
6	+ Kostenerstattungen, Kostenumlagen	-2.122,47	-3.377.441,00		-6.091,06	<b>3.371.349,94</b>	
7	+ Sonstige Einzahlungen	-6.191,89	-5.000,00		-3.377.702,14	<b>-3.372.702,14</b>	
8	+ Zinsen und sonstige Finanzeinzahlungen						
9	= <b>Einzahlungen aus laufender Verwaltungstätigkeit</b>	<b>-2.192.957,59</b>	<b>-5.954.591,00</b>		<b>-5.982.394,49</b>	<b>-27.803,49</b>	
10	- Personalauszahlungen	6.228.605,56	6.416.313,20		6.425.850,51	<b>9.537,31</b>	
11	- Versorgungsauszahlungen						
12	- Auszahlungen für Sach- und Dienstleistungen	851.249,81	1.197.790,00		1.226.555,15	<b>28.765,15</b>	
13	- Zinsen und sonstige Finanzauszahlungen						
14	- Transferauszahlungen	15.287.128,44	15.529.173,00		15.586.719,14	<b>57.546,14</b>	
15	- Sonstige Auszahlungen	140.376,99	233.027,00		249.652,21	<b>16.625,21</b>	
16	= <b>Auszahlungen aus laufender Verwaltungstätigkeit</b>	<b>22.507.360,80</b>	<b>23.376.303,20</b>		<b>23.488.777,01</b>	<b>112.473,81</b>	
17	= <b>Saldo aus laufender Verwaltungstätigkeit (Zeilen 9 und 16)</b>	<b>20.314.403,21</b>	<b>17.421.712,20</b>		<b>17.506.382,52</b>	<b>84.670,32</b>	

**Jahresabschluss 2022**

**1.25 Kultur**

verantwortlich:

VB 3 Margarita Kaufmann



Teilfinanzrechnung		<i>Ergebnis 2021</i>	<i>Fortgeschriebener Ansatz des Haushaltsjahres 2022</i>	<i>davon Ermächtigungsüber- tragungen aus dem Vorjahr 2021</i>	<i>Ist - Ergebnis des Haushaltsjahres 2022</i>	<i>Vergleich Ansatz / Ist (Sp. 4 ./Sp. 2) 2022</i>	<i>Ermächtigungsüber- tragungen in das Folgejahr 2023</i>
1 +	<b>Investitionstätigkeit Einzahlungen</b> aus Zuwendungen für Investitionsmaßnahmen	-3.853,40	-1.248.966,00		-352.126,96	<b>896.839,04</b>	
2 +	aus der Veräußerung von Sachanlagen						
3 +	aus der Veräußerung von Finanzanlagen						
4 +	aus Beiträgen und Entgelten	-6.071,61					
5 +	Sonstige Investitionseinzahlungen						
6 =	<b>Summe: (investive Einzahlungen)</b>	<b>-9.925,01</b>	<b>-1.248.966,00</b>		<b>-352.126,96</b>	<b>896.839,04</b>	
7 -	<b>Auszahlungen</b> für den Erwerb von Grundstücken/Gebäuden						
8 -	für Baumaßnahmen	231.126,63	3.397.167,00	1.733.217,00	1.524.436,36	<b>-1.872.730,64</b>	3.578.745,00
9 -	für den Erwerb von beweglichem Anlagevermögen	228.792,57	440.147,00	13.547,00	230.842,57	<b>-209.304,43</b>	122.835,00
10 -	für den Erwerb von Finanzanlagen						
11 -	von aktivierbaren Zuwendungen						
12 -	Sonstige Investitionsauszahlungen						
13 =	<b>Summe: (investive Auszahlungen)</b>	<b>459.919,20</b>	<b>3.837.314,00</b>	<b>1.746.764,00</b>	<b>1.755.278,93</b>	<b>-2.082.035,07</b>	<b>3.701.580,00</b>
14 =	<b>Saldo der Investitionstätigkeit (Ein- ./ Auszahlung)</b>	<b>449.994,19</b>	<b>2.588.348,00</b>	<b>1.746.764,00</b>	<b>1.403.151,97</b>	<b>-1.185.196,03</b>	<b>3.701.580,00</b>

**Jahresabschluss 2022**

verantwortlich:

FBL 49 Belgin Dr., Tayfun

**1.25 Kultur**

1.25.20 Kultur - Kunst - Geschichte

1.25.20 Kultur - Kunst - Geschichte

221

**Jahresabschluss 2022**

 verantwortlich:  
 FBL 49 Belgin Dr., Tayfun

**1.25 Kultur**

1.25.20 Kultur - Kunst - Geschichte

Teilergebnisrechnung		<i>Ergebnis 2021</i>	<i>Fortgeschriebener Ansatz des Haushaltjahres 2022</i>	<i>davon Ermächtigungs- übertragungen aus dem Vorjahr 2021</i>	<i>Ist-Ergebnis des Haushaltjahres 2022</i>	<i>Vergleich Ansatz/Ist (Sp.2 ./ Sp.4) 2022</i>	<i>Ermächtigungs- übertragung in das Folgejahr 2023</i>
1	Steuern und ähnliche Abgaben						
2	+ Zuwendungen und allgemeine Umlagen	-116.144,59	-74.285,00		-116.787,05	<b>-42.502,05</b>	
3	+ Sonstige Transfererträge						
4	+ Öffentlich-rechtliche Leistungsentgelte	-11.020,50	-9.000,00		-10.871,24	<b>-1.871,24</b>	
5	+ Privatrechtliche Leistungsentgelte	-80.232,57	-293.980,00		-246.475,51	<b>47.504,49</b>	
6	+ Kostenerstattungen und Kostenumlagen	-3.845,55	-6.000,00		-3.588,39	<b>2.411,61</b>	
7	+ Sonstige ordentliche Erträge	-227.947,57	-15.812,68		-32.041,88	<b>-16.229,20</b>	
8	+ Aktivierte Eigenleistungen						
9	+/- Bestandsveränderungen						
<b>10</b>	<b>= Ordentliche Erträge</b>	<b>-439.190,78</b>	<b>-399.077,68</b>		<b>-409.764,07</b>	<b>-10.686,39</b>	
11	- Personalaufwendungen	1.647.373,50	1.772.713,86		1.745.621,95	<b>-27.091,91</b>	
12	<i>davon Personalaufwand Aktive</i>	1.528.200,52	1.650.894,18		1.630.289,46	<b>-20.604,72</b>	
13	<i>davon Personalarückstellungen</i>	119.172,98	121.819,68		115.332,49	<b>-6.487,19</b>	
14	- Versorgungsaufwendungen						
15	- Aufwendungen für Sach- und Dienstleistungen	334.618,84	393.200,00		419.641,06	<b>26.441,06</b>	
16	- Bilanzielle Abschreibungen	38.114,34	46.030,00		37.592,36	<b>-8.437,64</b>	
17	- Transferaufwendungen	327.749,11	329.913,00		326.074,77	<b>-3.838,23</b>	
18	- Sonstige ordentliche Aufwendungen	28.452,80	66.682,00		22.725,95	<b>-43.956,05</b>	
<b>19</b>	<b>= Ordentliche Aufwendungen</b>	<b>2.376.308,59</b>	<b>2.608.538,86</b>		<b>2.551.656,09</b>	<b>-56.882,77</b>	
<b>20</b>	<b>= Ordentliches Ergebnis (Zeilen 10 und 19)</b>	<b>1.937.117,81</b>	<b>2.209.461,18</b>		<b>2.141.892,02</b>	<b>-67.569,16</b>	
21	+ Finanzerträge						
22	- Zinsen und ähnliche Aufwendungen						



**Jahresabschluss 2022**

verantwortlich:  
FBL 49 Belgin Dr., Tayfun

**1.25 Kultur**

1.25.20 Kultur - Kunst - Geschichte



Teilergebnisrechnung		<i>Ergebnis 2021</i>	<i>Fortgeschriebener Ansatz des Haushaltjahres 2022</i>	<i>davon Ermächtigungs- übertragungen aus dem Vorjahr 2021</i>	<i>Ist-Ergebnis des Haushaltjahres 2022</i>	<i>Vergleich Ansatz/Ist (Sp.2 ./ Sp.4) 2022</i>	<i>Ermächtigungs- übertragung in das Folgejahr 2023</i>
23	= <b>Finanzergebnis</b> (Zeilen 21 und 22)						
24	= <b>Ergebnis der laufenden Verwaltungstätigkeit</b> (Zeilen 20 und 23)	<b>1.937.117,81</b>	<b>2.209.461,18</b>		<b>2.141.892,02</b>	<b>-67.569,16</b>	
25	+ Außerordentliche Erträge	-509,77	-147.587,00			<b>147.587,00</b>	
26	- Außerordentliche Aufwendungen	509,77	147.587,00			<b>-147.587,00</b>	
27	= <b>Außerordentliches Ergebnis</b> (Zeilen 25 und 26)						
28	= <b>Ergebnis - vor Berücksichtigung der internen Leistungsbeziehungen</b> - (Zeilen 24 und 27)	<b>1.937.117,81</b>	<b>2.209.461,18</b>		<b>2.141.892,02</b>	<b>-67.569,16</b>	
29	+ Erträge aus internen Leistungsbeziehungen						
30	- Aufwendungen aus internen Leistungsbeziehungen	2.546.340,08	2.673.987,60		4.213.968,63	<b>1.539.981,03</b>	
31	= <b>Ergebnis</b> (Zeilen 28, 29 und 30)	<b>4.483.457,89</b>	<b>4.883.448,78</b>		<b>6.355.860,65</b>	<b>1.472.411,87</b>	
32	- Globaler Minderaufwand						
33	= <b>Teilergebnis nach Abzug globaler Minderaufwand</b> (Zeilen 31 und 32)	<b>4.483.457,89</b>	<b>4.883.448,78</b>		<b>6.355.860,65</b>	<b>1.472.411,87</b>	

**Jahresabschluss 2022**

verantwortlich:  
FBL 49 Belgin Dr., Tayfun

**1.25 Kultur**

1.25.20 Kultur - Kunst - Geschichte



Teilfinanzrechnung		<i>Ergebnis 2021</i>	<i>Fortgeschriebener Ansatz des Haushaltsjahres 2022</i>	<i>davon Ermächtigungsüber- tragungen aus dem Vorjahr 2021</i>	<i>Ist - Ergebnis des Haushaltsjahres 2022</i>	<i>Vergleich Ansatz / Ist (Sp. 4 ./Sp. 2) 2022</i>	<i>Ermächtigungsüber- tragungen in das Folgejahr 2023</i>
1	Steuern und ähnliche Abgaben						
2	+ Zuwendungen und allgemeine Umlagen	-74.944,10	-35.500,00		-71.894,45	<b>-36.394,45</b>	
3	+ Sonstige Transfereinzahlungen						
4	+ Öffentlich-rechtliche Leistungsentgelte	-10.976,00	-9.000,00		-10.888,22	<b>-1.888,22</b>	
5	+ Privatrechtliche Leistungsentgelte	-23.264,21	-293.980,00		-255.231,90	<b>38.748,10</b>	
6	+ Kostenerstattungen, Kostenumlagen	-2.122,47	-6.000,00		-4.900,19	<b>1.099,81</b>	
7	+ Sonstige Einzahlungen	-3.360,20	-1.000,00		-3.630,79	<b>-2.630,79</b>	
8	+ Zinsen und sonstige Finanzeinzahlungen						
9	= <b>Einzahlungen aus laufender Verwaltungstätigkeit</b>	<b>-114.666,98</b>	<b>-345.480,00</b>		<b>-346.545,55</b>	<b>-1.065,55</b>	
10	- Personalauszahlungen	1.528.200,52	1.650.894,18		1.630.289,46	<b>-20.604,72</b>	
11	- Versorgungsauszahlungen						
12	- Auszahlungen für Sach- und Dienstleistungen	312.719,59	393.200,00		410.155,89	<b>16.955,89</b>	
13	- Zinsen und sonstige Finanzauszahlungen						
14	- Transferauszahlungen	327.749,11	329.913,00		325.824,77	<b>-4.088,23</b>	
15	- Sonstige Auszahlungen	25.951,56	66.682,00		20.815,42	<b>-45.866,58</b>	
16	= <b>Auszahlungen aus laufender Verwaltungstätigkeit</b>	<b>2.194.620,78</b>	<b>2.440.689,18</b>		<b>2.387.085,54</b>	<b>-53.603,64</b>	
17	= <b>Saldo aus laufender Verwaltungstätigkeit (Zeilen 9 und 16)</b>	<b>2.079.953,80</b>	<b>2.095.209,18</b>		<b>2.040.539,99</b>	<b>-54.669,19</b>	

**Jahresabschluss 2022**

verantwortlich:  
FBL 49 Belgin Dr., Tayfun

**1.25 Kultur**

1.25.20 Kultur - Kunst - Geschichte



Teilfinanzrechnung		<i>Ergebnis 2021</i>	<i>Fortgeschriebener Ansatz des Haushaltsjahres 2022</i>	<i>davon Ermächtigungsüber- tragungen aus dem Vorjahr 2021</i>	<i>Ist - Ergebnis des Haushaltsjahres 2022</i>	<i>Vergleich Ansatz / Ist (Sp. 4 ./Sp. 2) 2022</i>	<i>Ermächtigungsüber- tragungen in das Folgejahr 2023</i>
1 +	<b>Investitionstätigkeit Einzahlungen</b> aus Zuwendungen für Investitionsmaßnahmen	-3.853,40	-1.248.966,00		-352.126,96	<b>896.839,04</b>	
2 +	aus der Veräußerung von Sachanlagen						
3 +	aus der Veräußerung von Finanzanlagen						
4 +	aus Beiträgen und Entgelten	-6.071,61					
5 +	Sonstige Investitionseinzahlungen						
6 =	<b>Summe: (investive Einzahlungen)</b>	<b>-9.925,01</b>	<b>-1.248.966,00</b>		<b>-352.126,96</b>	<b>896.839,04</b>	
7 -	<b>Auszahlungen</b> für den Erwerb von Grundstücken/Gebäuden						
8 -	für Baumaßnahmen	231.126,63	3.394.167,00	1.733.217,00	1.524.436,36	<b>-1.869.730,64</b>	3.578.745,00
9 -	für den Erwerb von beweglichem Anlagevermögen	32.454,24	174.647,00	13.547,00	44.528,11	<b>-130.118,89</b>	122.835,00
10 -	für den Erwerb von Finanzanlagen						
11 -	von aktivierbaren Zuwendungen						
12 -	Sonstige Investitionsauszahlungen						
13 =	<b>Summe: (investive Auszahlungen)</b>	<b>263.580,87</b>	<b>3.568.814,00</b>	<b>1.746.764,00</b>	<b>1.568.964,47</b>	<b>-1.999.849,53</b>	<b>3.701.580,00</b>
14 =	<b>Saldo der Investitionstätigkeit (Ein- ./ Auszahlung)</b>	<b>253.655,86</b>	<b>2.319.848,00</b>	<b>1.746.764,00</b>	<b>1.216.837,51</b>	<b>-1.103.010,49</b>	<b>3.701.580,00</b>

**Jahresabschluss 2022**verantwortlich:  
FBL 49 Belgin Dr., Tayfun**1.25 Kultur**

1.25.20 Kultur - Kunst - Geschichte

<b>Investitionsmaßnahmen oberhalb der festgesetzten Wertgrenzen</b>	<b>Ergebnis 2021</b>	<b>Fortgeschriebener Ansatz 2022</b>	<b>Ist-Ergebnis 2022</b>	<b>Vergleich Ist ./.. Ansatz 2022</b>
<b>Emil-Schumacher-Museum Bau u. Planung</b>				
+ Einzahlungen aus Investitionszuwendungen				
+ Weitere investive Einzahlungen				
- Auszahlungen für den Erwerb von Grundstücken / Gebäuden				
- Auszahlungen für Baumaßnahmen	57.886,67		<b>399.750,00</b>	399.750,00
- Weitere investive Auszahlungen				
<b>= Saldo: (Einzahlungen ./.. Auszahlungen)</b>	<b>57.886,67</b>		<b>399.750,00</b>	<b>399.750,00</b>
<b>Umbau/Neueinrichtung Stadtmuseum</b>				
+ Einzahlungen aus Investitionszuwendungen		-107.100,00	-78.000,00	29.100,00
+ Weitere investive Einzahlungen				
- Auszahlungen für den Erwerb von Grundstücken / Gebäuden				
- Auszahlungen für Baumaßnahmen	173.239,96	1.733.217,00	228.064,27	-1.505.152,73
- Weitere investive Auszahlungen				
<b>= Saldo: (Einzahlungen ./.. Auszahlungen)</b>	<b>173.239,96</b>	<b>1.626.117,00</b>	<b>150.064,27</b>	<b>-1.476.052,73</b>
<b>Rekonstruktion Garten Villa Hohenhof</b>				
+ Einzahlungen aus Investitionszuwendungen		-1.136.866,00	-54.126,96	1.082.739,04
+ Weitere investive Einzahlungen				
- Auszahlungen für den Erwerb von Grundstücken / Gebäuden				
- Auszahlungen für Baumaßnahmen		1.637.950,00	896.622,09	-741.327,91
- Weitere investive Auszahlungen				
<b>= Saldo: (Einzahlungen ./.. Auszahlungen)</b>		<b>501.084,00</b>	<b>842.495,13</b>	<b>341.411,13</b>

**Jahresabschluss 2022**

verantwortlich:

FBL 49 Belgin Dr., Tayfun

**1.25 Kultur**

1.25.20 Kultur - Kunst - Geschichte



<b>Investitionsmaßnahmen oberhalb der festgesetzten Wertgrenzen</b>	<b>Ergebnis 2021</b>	<b>Fortgeschriebener Ansatz 2022</b>	<b>Ist-Ergebnis 2022</b>	<b>Vergleich Ist ./.. Ansatz 2022</b>
<b>Restitutionsfall Renoir</b>				
+ Einzahlungen aus Investitionszuwendungen			<b>-220.000,00</b>	-220.000,00
+ Weitere investive Einzahlungen				
- Auszahlungen für den Erwerb von Grundstücken / Gebäuden				
- Auszahlungen für Baumaßnahmen				
- Weitere investive Auszahlungen				
= <b>Saldo: (Einzahlungen ./.. Auszahlungen)</b>			<b>-220.000,00</b>	-220.000,00
= <b>Summe</b>	<b>231.126,63</b>	<b>2.127.201,00</b>	<b>1.172.309,40</b>	<b>-954.891,60</b>

		Investitionsmaßnahmen unterhalb der festgesetzten Wertgrenzen	Ergebnis 2021	Fortgeschriebe- ner Ansatz 2022	Ist-Ergebnis 2022	Vergleich Ist ./.. Ansatz 2022
1	+	Summe der investiven Einzahlungen	-9.925,01	-5.000,00		5.000,00
2	-	Summe der investiven Auszahlungen	32.454,24	197.647,00	<b>44.528,11</b>	-153.118,89
3	=	<b>Saldo: (Einzahlungen ./.. Auszahlungen)</b>	<b>22.529,23</b>	<b>192.647,00</b>	<b>44.528,11</b>	<b>-148.118,89</b>

**Jahresabschluss 2022**

verantwortlich:

VB 2/BC Uhlenbrock, Kai

**1.25 Kultur**

1.25.61 Theater und Orchester

1.25.61 Theater und Orchester

229

**Jahresabschluss 2022**

verantwortlich:  
VB 2/BC Uhlenbrock, Kai

**1.25 Kultur**

1.25.61 Theater und Orchester

Teilergebnisrechnung		Ergebnis 2021	Fortgeschriebener Ansatz des Haushaltjahres 2022	davon Ermächtigungs- übertragungen aus dem Vorjahr 2021	Ist-Ergebnis des Haushaltjahres 2022	Vergleich Ansatz/Ist (Sp.2 ./ Sp.4) 2022	Ermächtigungs- übertragung in das Folgejahr 2023
1	Steuern und ähnliche Abgaben						
2	+ Zuwendungen und allgemeine Umlagen						
3	+ Sonstige Transfererträge						
4	+ Öffentlich-rechtliche Leistungsentgelte						
5	+ Privatrechtliche Leistungsentgelte						
6	+ Kostenerstattungen und Kostenumlagen		-3.371.441,00			<b>3.371.441,00</b>	
7	+ Sonstige ordentliche Erträge	-120.000,00	-114.000,00		-3.486.379,14	<b>-3.372.379,14</b>	
8	+ Aktivierte Eigenleistungen						
9	+/- Bestandsveränderungen						
<b>10</b>	<b>= Ordentliche Erträge</b>	<b>-120.000,00</b>	<b>-3.485.441,00</b>		<b>-3.486.379,14</b>	<b>-938,14</b>	
11	- Personalaufwendungen						
12	davon Personalaufwand Aktive						
13	davon Personalrückstellungen						
14	- Versorgungsaufwendungen						
15	- Aufwendungen für Sach- und Dienstleistungen						
16	- Bilanzielle Abschreibungen				30,00	<b>30,00</b>	
17	- Transferaufwendungen	14.935.527,67	15.163.145,00		15.237.114,01	<b>73.969,01</b>	
18	- Sonstige ordentliche Aufwendungen						
<b>19</b>	<b>= Ordentliche Aufwendungen</b>	<b>14.935.527,67</b>	<b>15.163.145,00</b>		<b>15.237.144,01</b>	<b>73.999,01</b>	
<b>20</b>	<b>= Ordentliches Ergebnis (Zeilen 10 und 19)</b>	<b>14.815.527,67</b>	<b>11.677.704,00</b>		<b>11.750.764,87</b>	<b>73.060,87</b>	
21	+ Finanzerträge						
22	- Zinsen und ähnliche Aufwendungen						



**Jahresabschluss 2022**

verantwortlich:  
VB 2/BC Uhlenbrock, Kai

**1.25 Kultur**

1.25.61 Theater und Orchester



Teilergebnisrechnung		<i>Ergebnis 2021</i>	<i>Fortgeschriebener Ansatz des Haushaltjahres 2022</i>	<i>davon Ermächtigungs- übertragungen aus dem Vorjahr 2021</i>	<i>Ist-Ergebnis des Haushaltjahres 2022</i>	<i>Vergleich Ansatz/Ist (Sp.2 ./ Sp.4) 2022</i>	<i>Ermächtigungs- übertragung in das Folgejahr 2023</i>
23	= <b>Finanzergebnis</b> (Zeilen 21 und 22)						
24	= <b>Ergebnis der laufenden Verwaltungstätigkeit</b> (Zeilen 20 und 23)	14.815.527,67	11.677.704,00		11.750.764,87	73.060,87	
25	+ Außerordentliche Erträge						
26	- Außerordentliche Aufwendungen						
27	= <b>Außerordentliches Ergebnis</b> (Zeilen 25 und 26)						
28	= <b>Ergebnis - vor Berücksichtigung der internen Leistungsbeziehungen</b> - (Zeilen 24 und 27)	14.815.527,67	11.677.704,00		11.750.764,87	73.060,87	
29	+ Erträge aus internen Leistungsbeziehungen						
30	- Aufwendungen aus internen Leistungsbeziehungen						
31	= <b>Ergebnis</b> (Zeilen 28, 29 und 30)	14.815.527,67	11.677.704,00		11.750.764,87	73.060,87	
32	- Globaler Minderaufwand						
33	= <b>Teilergebnis nach Abzug globaler Minderaufwand</b> (Zeilen 31 und 32)	14.815.527,67	11.677.704,00		11.750.764,87	73.060,87	

**Jahresabschluss 2022**

verantwortlich:  
VB 2/BC Uhlenbrock, Kai

**1.25 Kultur**

1.25.61 Theater und Orchester



Teilfinanzrechnung		Ergebnis 2021	Fortgeschriebener Ansatz des Haushaltsjahres 2022	davon Ermächtigungsüber- tragungen aus dem Vorjahr 2021	Ist - Ergebnis des Haushaltsjahres 2022	Vergleich Ansatz / Ist (Sp. 4 ./Sp. 2) 2022	Ermächtigungsüber- tragungen in das Folgejahr 2023
1	- Steuern und ähnliche Abgaben						
2	+ Zuwendungen und allgemeine Umlagen						
3	+ Sonstige Transfereinzahlungen						
4	+ Öffentlich-rechtliche Leistungsentgelte						
5	+ Privatrechtliche Leistungsentgelte						
6	+ Kostenerstattungen, Kostenumlagen		-3.371.441,00			<b>3.371.441,00</b>	
7	+ Sonstige Einzahlungen				-3.372.098,41	<b>-3.372.098,41</b>	
8	+ Zinsen und sonstige Finanzeinzahlungen						
9	= <b>Einzahlungen aus laufender Verwaltungstätigkeit</b>		<b>-3.371.441,00</b>		<b>-3.372.098,41</b>	<b>-657,41</b>	
10	- Personalauszahlungen						
11	- Versorgungsauszahlungen						
12	- Auszahlungen für Sach- und Dienstleistungen						
13	- Zinsen und sonstige Finanzauszahlungen						
14	- Transferauszahlungen	14.935.527,67	15.163.145,00		15.227.018,06	<b>63.873,06</b>	
15	- Sonstige Auszahlungen						
16	= <b>Auszahlungen aus laufender Verwaltungstätigkeit</b>	<b>14.935.527,67</b>	<b>15.163.145,00</b>		<b>15.227.018,06</b>	<b>63.873,06</b>	
17	= <b>Saldo aus laufender Verwaltungstätigkeit (Zeilen 9 und 16)</b>	<b>14.935.527,67</b>	<b>11.791.704,00</b>		<b>11.854.919,65</b>	<b>63.215,65</b>	

**Jahresabschluss 2022**

verantwortlich:  
VB 2/BC Uhlenbrock, Kai

**1.25 Kultur**

1.25.61 Theater und Orchester



Teilfinanzrechnung		<i>Ergebnis 2021</i>	<i>Fortgeschriebener Ansatz des Haushaltsjahres 2022</i>	<i>davon Ermächtigungsüber- tragungen aus dem Vorjahr 2021</i>	<i>Ist - Ergebnis des Haushaltsjahres 2022</i>	<i>Vergleich Ansatz / Ist (Sp. 4 ./Sp. 2) 2022</i>	<i>Ermächtigungsüber- tragungen in das Folgejahr 2023</i>
1 +	<b>Investitionstätigkeit Einzahlungen</b> aus Zuwendungen für Investitionsmaßnahmen						
2 +	aus der Veräußerung von Sachanlagen						
3 +	aus der Veräußerung von Finanzanlagen						
4 +	aus Beiträgen und Entgelten						
5 +	Sonstige Investitionseinzahlungen						
6 =	<b>Summe: (investive Einzahlungen)</b>						
7 -	<b>Auszahlungen</b> für den Erwerb von Grundstücken/Gebäuden						
8 -	für Baumaßnahmen						
9 -	für den Erwerb von beweglichem Anlagevermögen						
10 -	für den Erwerb von Finanzanlagen						
11 -	von aktivierbaren Zuwendungen						
12 -	Sonstige Investitionsauszahlungen						
13 =	<b>Summe: (investive Auszahlungen)</b>						
14 =	<b>Saldo der Investitionstätigkeit (Ein- ./ Auszahlung)</b>						

**Jahresabschluss 2022**

verantwortlich:

FBL 48 Becker, Jochen

**1.25 Kultur**

1.25.63 Max-Reger-Musikschule

1.25.63 Max-Reger-Musikschule

234

**Jahresabschluss 2022**

verantwortlich:  
FBL 48 Becker, Jochen

**1.25 Kultur**

1.25.63 Max-Reger-Musikschule

Teilergebnisrechnung		<i>Ergebnis 2021</i>	<i>Fortgeschriebener Ansatz des Haushaltjahres 2022</i>	<i>davon Ermächtigungs- übertragungen aus dem Vorjahr 2021</i>	<i>Ist-Ergebnis des Haushaltjahres 2022</i>	<i>Vergleich Ansatz/Ist (Sp.2 ./ Sp.4) 2022</i>	<i>Ermächtigungs- übertragung in das Folgejahr 2023</i>
1	Steuern und ähnliche Abgaben						
2	+ Zuwendungen und allgemeine Umlagen	-156.795,59	-131.837,00		-192.976,57	<b>-61.139,57</b>	
3	+ Sonstige Transfererträge						
4	+ Öffentlich-rechtliche Leistungsentgelte	-368.016,54	-530.000,00		-454.915,66	<b>75.084,34</b>	
5	+ Privatrechtliche Leistungsentgelte	-319,00	-3.397,00		-440,00	<b>2.957,00</b>	
6	+ Kostenerstattungen und Kostenumlagen						
7	+ Sonstige ordentliche Erträge	-1.025,44	-213,00		-3.023,43	<b>-2.810,43</b>	
8	+ Aktivierte Eigenleistungen						
9	+/- Bestandsveränderungen						
<b>10</b>	<b>= Ordentliche Erträge</b>	<b>-526.156,57</b>	<b>-665.447,00</b>		<b>-651.355,66</b>	<b>14.091,34</b>	
11	- Personalaufwendungen	1.409.055,76	1.376.880,79		1.391.322,32	<b>14.441,53</b>	
12	<i>davon Personalaufwand Aktive</i>	1.400.429,84	1.376.880,79		1.386.547,40	<b>9.666,61</b>	
13	<i>davon Personalarückstellungen</i>	8.625,92			4.774,92	<b>4.774,92</b>	
14	- Versorgungsaufwendungen						
15	- Aufwendungen für Sach- und Dienstleistungen	159.113,98	212.250,00		197.786,01	<b>-14.463,99</b>	
16	- Bilanzielle Abschreibungen	4.934,92	3.898,00		4.933,25	<b>1.035,25</b>	
17	- Transferaufwendungen						
18	- Sonstige ordentliche Aufwendungen	3.906,48	4.645,00		2.416,25	<b>-2.228,75</b>	
<b>19</b>	<b>= Ordentliche Aufwendungen</b>	<b>1.577.011,14</b>	<b>1.597.673,79</b>		<b>1.596.457,83</b>	<b>-1.215,96</b>	
<b>20</b>	<b>= Ordentliches Ergebnis (Zeilen 10 und 19)</b>	<b>1.050.854,57</b>	<b>932.226,79</b>		<b>945.102,17</b>	<b>12.875,38</b>	
21	+ Finanzerträge						
22	- Zinsen und ähnliche Aufwendungen						

**Jahresabschluss 2022**

verantwortlich:  
FBL 48 Becker, Jochen

**1.25 Kultur**

1.25.63 Max-Reger-Musikschule

Teilergebnisrechnung		<i>Ergebnis 2021</i>	<i>Fortgeschriebener Ansatz des Haushaltjahres 2022</i>	<i>davon Ermächtigungs- übertragungen aus dem Vorjahr 2021</i>	<i>Ist-Ergebnis des Haushaltjahres 2022</i>	<i>Vergleich Ansatz/Ist (Sp.2 ./ Sp.4) 2022</i>	<i>Ermächtigungs- übertragung in das Folgejahr 2023</i>
23	= <b>Finanzergebnis</b> (Zeilen 21 und 22)						
24	= <b>Ergebnis der laufenden Verwaltungstätigkeit</b> (Zeilen 20 und 23)	<b>1.050.854,57</b>	<b>932.226,79</b>		<b>945.102,17</b>	<b>12.875,38</b>	
25	+ Außerordentliche Erträge		-2.500,00		-921,72	<b>1.578,28</b>	
26	- Außerordentliche Aufwendungen		2.500,00		921,72	<b>-1.578,28</b>	
27	= <b>Außerordentliches Ergebnis</b> (Zeilen 25 und 26)						
28	= <b>Ergebnis - vor Berücksichtigung der internen Leistungsbeziehungen</b> - (Zeilen 24 und 27)	<b>1.050.854,57</b>	<b>932.226,79</b>		<b>945.102,17</b>	<b>12.875,38</b>	
29	+ Erträge aus internen Leistungsbeziehungen						
30	- Aufwendungen aus internen Leistungsbeziehungen	380.600,70	460.388,99		392.639,81	<b>-67.749,18</b>	
31	= <b>Ergebnis</b> (Zeilen 28, 29 und 30)	<b>1.431.455,27</b>	<b>1.392.615,78</b>		<b>1.337.741,98</b>	<b>-54.873,80</b>	
32	- Globaler Minderaufwand						
33	= <b>Teilergebnis nach Abzug globaler Minderaufwand</b> (Zeilen 31 und 32)	<b>1.431.455,27</b>	<b>1.392.615,78</b>		<b>1.337.741,98</b>	<b>-54.873,80</b>	

**Jahresabschluss 2022**

verantwortlich:  
FBL 48 Becker, Jochen

**1.25 Kultur**

1.25.63 Max-Reger-Musikschule



Teilfinanzrechnung		<i>Ergebnis 2021</i>	<i>Fortgeschriebener Ansatz des Haushaltsjahres 2022</i>	<i>davon Ermächtigungsüber- tragungen aus dem Vorjahr 2021</i>	<i>Ist - Ergebnis des Haushaltsjahres 2022</i>	<i>Vergleich Ansatz / Ist (Sp. 4 ./Sp. 2) 2022</i>	<i>Ermächtigungsüber- tragungen in das Folgejahr 2023</i>
1	- Steuern und ähnliche Abgaben						
2	+ Zuwendungen und allgemeine Umlagen	-140.814,00	-129.281,00		-118.727,00	<b>10.554,00</b>	
3	+ Sonstige Transfereinzahlungen						
4	+ Öffentlich-rechtliche Leistungsentgelte	-364.300,86	-530.000,00		-453.372,70	<b>76.627,30</b>	
5	+ Privatrechtliche Leistungsentgelte	-319,00	-3.397,00		-440,00	<b>2.957,00</b>	
6	+ Kostenerstattungen, Kostenumlagen						
7	+ Sonstige Einzahlungen	-598,03			-712,99	<b>-712,99</b>	
8	+ Zinsen und sonstige Finanzeinzahlungen						
9	= <b>Einzahlungen aus laufender Verwaltungstätigkeit</b>	<b>-506.031,89</b>	<b>-662.678,00</b>		<b>-573.252,69</b>	<b>89.425,31</b>	
10	- Personalauszahlungen	1.400.429,84	1.376.880,79		1.386.547,40	<b>9.666,61</b>	
11	- Versorgungsauszahlungen						
12	- Auszahlungen für Sach- und Dienstleistungen	152.839,75	212.250,00		213.510,31	<b>1.260,31</b>	
13	- Zinsen und sonstige Finanzauszahlungen						
14	- Transferauszahlungen						
15	- Sonstige Auszahlungen	3.056,48	4.645,00		3.595,21	<b>-1.049,79</b>	
16	= <b>Auszahlungen aus laufender Verwaltungstätigkeit</b>	<b>1.556.326,07</b>	<b>1.593.775,79</b>		<b>1.603.652,92</b>	<b>9.877,13</b>	
17	= <b>Saldo aus laufender Verwaltungstätigkeit (Zeilen 9 und 16)</b>	<b>1.050.294,18</b>	<b>931.097,79</b>		<b>1.030.400,23</b>	<b>99.302,44</b>	

**Jahresabschluss 2022**

verantwortlich:  
FBL 48 Becker, Jochen

**1.25 Kultur**

1.25.63 Max-Reger-Musikschule

Teilfinanzrechnung		<i>Ergebnis 2021</i>	<i>Fortgeschriebener Ansatz des Haushaltsjahres 2022</i>	<i>davon Ermächtigungsüber- tragungen aus dem Vorjahr 2021</i>	<i>Ist - Ergebnis des Haushaltsjahres 2022</i>	<i>Vergleich Ansatz / Ist (Sp. 4 ./Sp. 2) 2022</i>	<i>Ermächtigungsüber- tragungen in das Folgejahr 2023</i>
1	+ <b>Investitionstätigkeit Einzahlungen</b> aus Zuwendungen für Investitionsmaßnahmen						
2	+ aus der Veräußerung von Sachanlagen						
3	+ aus der Veräußerung von Finanzanlagen						
4	+ aus Beiträgen und Entgelten						
5	+ Sonstige Investitionseinzahlungen						
6	= <b>Summe: (investive Einzahlungen)</b>						
7	- <b>Auszahlungen</b> für den Erwerb von Grundstücken/Gebäuden						
8	- für Baumaßnahmen						
9	- für den Erwerb von beweglichem Anlagevermögen	8.783,28	10.000,00			-10.000,00	
10	- für den Erwerb von Finanzanlagen						
11	- von aktivierbaren Zuwendungen						
12	- Sonstige Investitionsauszahlungen						
13	= <b>Summe: (investive Auszahlungen)</b>	8.783,28	10.000,00			-10.000,00	
14	= <b>Saldo der Investitionstätigkeit (Ein- ./ Auszahlung)</b>	8.783,28	10.000,00			-10.000,00	



Jahresabschluss 2022

1.25 Kultur

verantwortlich:

1.25.63 Max-Reger-Musikschule

FBL 48 Becker, Jochen



		Investitionsmaßnahmen unterhalb der festgesetzten Wertgrenzen	Ergebnis 2021	Fortgeschriebe- ner Ansatz 2022	Ist-Ergebnis 2022	Vergleich Ist ./.. Ansatz 2022
1	+	Summe der investiven Einzahlungen				
2	-	Summe der investiven Auszahlungen	8.783,28	10.000,00		-10.000,00
3	=	<b>Saldo: (Einzahlungen ./.. Auszahlungen)</b>	<b>8.783,28</b>	<b>10.000,00</b>		<b>-10.000,00</b>

**Jahresabschluss 2022**

verantwortlich:

FBL 48 Becker, Jochen

**1.25 Kultur**

1.25.71 Volkshochschule

1.25.71 Volkshochschule

240

**Jahresabschluss 2022**

verantwortlich:  
FBL 48 Becker, Jochen

**1.25 Kultur**  
1.25.71 Volkshochschule

Teilergebnisrechnung		Ergebnis 2021	Fortgeschriebener Ansatz des Haushaltjahres 2022	davon Ermächtigungsübertragungen aus dem Vorjahr 2021	Ist-Ergebnis des Haushaltjahres 2022	Vergleich Ansatz/Ist (Sp.2 ./ Sp.4) 2022	Ermächtigungsübertragung in das Folgejahr 2023
1	Steuern und ähnliche Abgaben						
2	+ Zuwendungen und allgemeine Umlagen	-1.329.496,67	-1.087.980,00		-1.164.111,39	<b>-76.131,39</b>	
3	+ Sonstige Transfererträge						
4	+ Öffentlich-rechtliche Leistungsentgelte	-158.223,02	-300.000,00		-308.743,38	<b>-8.743,38</b>	
5	+ Privatrechtliche Leistungsentgelte	-26.293,60	-32.050,00		-63.828,28	<b>-31.778,28</b>	
6	+ Kostenerstattungen und Kostenumlagen						
7	+ Sonstige ordentliche Erträge	-16.320,30	-24.292,24		-22.201,95	<b>2.090,29</b>	
8	+ Aktivierte Eigenleistungen						
9	+/- Bestandsveränderungen						
<b>10</b>	<b>= Ordentliche Erträge</b>	<b>-1.530.333,59</b>	<b>-1.444.322,24</b>		<b>-1.558.885,00</b>	<b>-114.562,76</b>	
11	- Personalaufwendungen	1.631.296,01	1.626.997,06		1.740.290,59	<b>113.293,53</b>	
12	davon Personalaufwand Aktive	1.443.428,82	1.432.085,62		1.541.021,71	<b>108.936,09</b>	
13	davon Personalarückstellungen	187.867,19	194.911,44		199.268,88	<b>4.357,44</b>	
14	- Versorgungsaufwendungen						
15	- Aufwendungen für Sach- und Dienstleistungen	356.037,99	552.800,00		566.435,10	<b>13.635,10</b>	
16	- Bilanzielle Abschreibungen	2.501,01	3.763,00		1.184,50	<b>-2.578,50</b>	
17	- Transferaufwendungen	22.461,12	36.115,00		34.293,81	<b>-1.821,19</b>	
18	- Sonstige ordentliche Aufwendungen	68.433,41	123.700,00		188.346,42	<b>64.646,42</b>	
<b>19</b>	<b>= Ordentliche Aufwendungen</b>	<b>2.080.729,54</b>	<b>2.343.375,06</b>		<b>2.530.550,42</b>	<b>187.175,36</b>	
<b>20</b>	<b>= Ordentliches Ergebnis (Zeilen 10 und 19)</b>	<b>550.395,95</b>	<b>899.052,82</b>		<b>971.665,42</b>	<b>72.612,60</b>	
21	+ Finanzerträge						
22	- Zinsen und ähnliche Aufwendungen						

**Jahresabschluss 2022**

verantwortlich:  
FBL 48 Becker, Jochen

**1.25 Kultur**

1.25.71 Volkshochschule



Teilergebnisrechnung		<i>Ergebnis 2021</i>	<i>Fortgeschriebener Ansatz des Haushaltjahres 2022</i>	<i>davon Ermächtigungs- übertragungen aus dem Vorjahr 2021</i>	<i>Ist-Ergebnis des Haushaltjahres 2022</i>	<i>Vergleich Ansatz/Ist (Sp.2 ./ Sp.4) 2022</i>	<i>Ermächtigungs- übertragung in das Folgejahr 2023</i>
23	= <b>Finanzergebnis</b> (Zeilen 21 und 22)						
24	= <b>Ergebnis der laufenden Verwaltungstätigkeit</b> (Zeilen 20 und 23)	550.395,95	899.052,82		971.665,42	72.612,60	
25	+ Außerordentliche Erträge						
26	- Außerordentliche Aufwendungen						
27	= <b>Außerordentliches Ergebnis</b> (Zeilen 25 und 26)						
28	= <b>Ergebnis - vor Berücksichtigung der internen Leistungsbeziehungen</b> - (Zeilen 24 und 27)	550.395,95	899.052,82		971.665,42	72.612,60	
29	+ Erträge aus internen Leistungsbeziehungen						
30	- Aufwendungen aus internen Leistungsbeziehungen	449.805,00	517.731,10		594.991,68	77.260,58	
31	= <b>Ergebnis</b> (Zeilen 28, 29 und 30)	1.000.200,95	1.416.783,92		1.566.657,10	149.873,18	
32	- Globaler Minderaufwand						
33	= <b>Teilergebnis nach Abzug globaler Minderaufwand</b> (Zeilen 31 und 32)	1.000.200,95	1.416.783,92		1.566.657,10	149.873,18	

**Jahresabschluss 2022**

verantwortlich:  
FBL 48 Becker, Jochen

**1.25 Kultur**

1.25.71 Volkshochschule

Teilfinanzrechnung		<i>Ergebnis 2021</i>	<i>Fortgeschriebener Ansatz des Haushaltsjahres 2022</i>	<i>davon Ermächtigungsüber- tragungen aus dem Vorjahr 2021</i>	<i>Ist - Ergebnis des Haushaltsjahres 2022</i>	<i>Vergleich Ansatz / Ist (Sp. 4 ./Sp. 2) 2022</i>	<i>Ermächtigungsüber- tragungen in das Folgejahr 2023</i>
1	Steuern und ähnliche Abgaben						
2	+ Zuwendungen und allgemeine Umlagen	-1.274.413,12	-1.087.980,00		-1.176.918,78	<b>-88.938,78</b>	
3	+ Sonstige Transfereinzahlungen						
4	+ Öffentlich-rechtliche Leistungsentgelte	-171.027,12	-300.000,00		-297.443,44	<b>2.556,56</b>	
5	+ Privatrechtliche Leistungsentgelte	-27.055,65	-32.050,00		-54.837,44	<b>-22.787,44</b>	
6	+ Kostenerstattungen, Kostenumlagen						
7	+ Sonstige Einzahlungen	-581,79					
8	+ Zinsen und sonstige Finanzeinzahlungen						
9	= <b>Einzahlungen aus laufender Verwaltungstätigkeit</b>	<b>-1.473.077,68</b>	<b>-1.420.030,00</b>		<b>-1.529.199,66</b>	<b>-109.169,66</b>	
10	- Personalauszahlungen	1.443.428,82	1.432.085,62		1.541.021,71	<b>108.936,09</b>	
11	- Versorgungsauszahlungen						
12	- Auszahlungen für Sach- und Dienstleistungen	356.295,12	552.800,00		556.214,00	<b>3.414,00</b>	
13	- Zinsen und sonstige Finanzauszahlungen						
14	- Transferauszahlungen	23.851,66	36.115,00		33.876,31	<b>-2.238,69</b>	
15	- Sonstige Auszahlungen	69.977,34	123.700,00		186.950,48	<b>63.250,48</b>	
16	= <b>Auszahlungen aus laufender Verwaltungstätigkeit</b>	<b>1.893.552,94</b>	<b>2.144.700,62</b>		<b>2.318.062,50</b>	<b>173.361,88</b>	
17	= <b>Saldo aus laufender Verwaltungstätigkeit (Zeilen 9 und 16)</b>	<b>420.475,26</b>	<b>724.670,62</b>		<b>788.862,84</b>	<b>64.192,22</b>	

**Jahresabschluss 2022**

verantwortlich:  
FBL 48 Becker, Jochen

**1.25 Kultur**  
1.25.71 Volkshochschule

Teilfinanzrechnung		Ergebnis 2021	Fortgeschriebener Ansatz des Haushaltsjahres 2022	davon Ermächtigungsüber- tragungen aus dem Vorjahr 2021	Ist - Ergebnis des Haushaltsjahres 2022	Vergleich Ansatz / Ist (Sp. 4 ./Sp. 2) 2022	Ermächtigungsüber- tragungen in das Folgejahr 2023
1	+ Investitionstätigkeit Einzahlungen aus Zuwendungen für Investitionsmaßnahmen						
2	+ aus der Veräußerung von Sachanlagen						
3	+ aus der Veräußerung von Finanzanlagen						
4	+ aus Beiträgen und Entgelten						
5	+ Sonstige Investitionseinzahlungen						
6	= <b>Summe: (investive Einzahlungen)</b>						
7	- <b>Auszahlungen</b> für den Erwerb von Grundstücken/Gebäuden						
8	- für Baumaßnahmen						
9	- für den Erwerb von beweglichem Anlagevermögen		50.000,00			-50.000,00	
10	- für den Erwerb von Finanzanlagen						
11	- von aktivierbaren Zuwendungen						
12	- Sonstige Investitionsauszahlungen						
13	= <b>Summe: (investive Auszahlungen)</b>		50.000,00			-50.000,00	
14	= <b>Saldo der Investitionstätigkeit (Ein- ./ Auszahlung)</b>		50.000,00			-50.000,00	

Jahresabschluss 2022

1.25 Kultur

verantwortlich:

1.25.71 Volkshochschule

FBL 48 Becker, Jochen



		Investitionsmaßnahmen unterhalb der festgesetzten Wertgrenzen	Ergebnis 2021	Fortgeschriebe- ner Ansatz 2022	Ist-Ergebnis 2022	Vergleich Ist ./.. Ansatz 2022
1	+	Summe der investiven Einzahlungen				
2	-	Summe der investiven Auszahlungen		50.000,00		-50.000,00
3	=	<b>Saldo: (Einzahlungen ./.. Auszahlungen)</b>		<b>50.000,00</b>		<b>-50.000,00</b>

**Jahresabschluss 2022**

verantwortlich:

FBL 48 Becker, Jochen

**1.25 Kultur**

1.25.72 Bücherei

1.25.72 Bücherei

246



**Jahresabschluss 2022**

verantwortlich:  
FBL 48 Becker, Jochen

**1.25 Kultur**  
1.25.72 Bücherei

Teilergebnisrechnung		Ergebnis 2021	Fortgeschriebener Ansatz des Haushaltjahres 2022	davon Ermächtigungs- übertragungen aus dem Vorjahr 2021	Ist-Ergebnis des Haushaltjahres 2022	Vergleich Ansatz/Ist (Sp.2 ./ Sp.4) 2022	Ermächtigungs- übertragung in das Folgejahr 2023
1	Steuern und ähnliche Abgaben						
2	+ Zuwendungen und allgemeine Umlagen	-57.238,65	-2.910,00		-64.582,43	<b>-61.672,43</b>	
3	+ Sonstige Transfererträge						
4	+ Öffentlich-rechtliche Leistungsentgelte	-45.094,59	-137.700,00		-111.775,98	<b>25.924,02</b>	
5	+ Privatrechtliche Leistungsentgelte	-3.101,90	-13.262,00		-4.512,50	<b>8.749,50</b>	
6	+ Kostenerstattungen und Kostenumlagen				-1.190,87	<b>-1.190,87</b>	
7	+ Sonstige ordentliche Erträge	-4.873,13	-9.925,00		-9.776,92	<b>148,08</b>	
8	+ Aktivierte Eigenleistungen						
9	+/- Bestandsveränderungen						
<b>10</b>	<b>= Ordentliche Erträge</b>	<b>-110.308,27</b>	<b>-163.797,00</b>		<b>-191.838,70</b>	<b>-28.041,70</b>	
11	- Personalaufwendungen	1.910.229,08	2.005.180,53		1.927.975,44	<b>-77.205,09</b>	
12	davon Personalaufwand Aktive	1.856.546,38	1.956.452,61		1.867.991,94	<b>-88.460,67</b>	
13	davon Personalarückstellungen	53.682,70	48.727,92		59.983,50	<b>11.255,58</b>	
14	- Versorgungsaufwendungen						
15	- Aufwendungen für Sach- und Dienstleistungen	228.730,50	240.540,00		224.051,85	<b>-16.488,15</b>	
16	- Bilanzielle Abschreibungen	12.887,90	5.510,00		7.392,25	<b>1.882,25</b>	
17	- Transferaufwendungen						
18	- Sonstige ordentliche Aufwendungen	41.605,81	38.000,00		177.423,53	<b>139.423,53</b>	
<b>19</b>	<b>= Ordentliche Aufwendungen</b>	<b>2.193.453,29</b>	<b>2.289.230,53</b>		<b>2.336.843,07</b>	<b>47.612,54</b>	
<b>20</b>	<b>= Ordentliches Ergebnis (Zeilen 10 und 19)</b>	<b>2.083.145,02</b>	<b>2.125.433,53</b>		<b>2.145.004,37</b>	<b>19.570,84</b>	
21	+ Finanzerträge						
22	- Zinsen und ähnliche Aufwendungen						

**Jahresabschluss 2022**

verantwortlich:  
FBL 48 Becker, Jochen

**1.25 Kultur**  
1.25.72 Bücherei

Teilergebnisrechnung		<i>Ergebnis 2021</i>	<i>Fortgeschriebener Ansatz des Haushaltjahres 2022</i>	<i>davon Ermächtigungs- übertragungen aus dem Vorjahr 2021</i>	<i>Ist-Ergebnis des Haushaltjahres 2022</i>	<i>Vergleich Ansatz/Ist (Sp.2 ./ Sp.4) 2022</i>	<i>Ermächtigungs- übertragung in das Folgejahr 2023</i>
23	= <b>Finanzergebnis</b> (Zeilen 21 und 22)						
24	= <b>Ergebnis der laufenden Verwaltungstätigkeit</b> (Zeilen 20 und 23)	<b>2.083.145,02</b>	<b>2.125.433,53</b>		<b>2.145.004,37</b>	<b>19.570,84</b>	
25	+ Außerordentliche Erträge						
26	- Außerordentliche Aufwendungen						
27	= <b>Außerordentliches Ergebnis</b> (Zeilen 25 und 26)						
28	= <b>Ergebnis - vor Berücksichtigung der internen Leistungsbeziehungen</b> - (Zeilen 24 und 27)	<b>2.083.145,02</b>	<b>2.125.433,53</b>		<b>2.145.004,37</b>	<b>19.570,84</b>	
29	+ Erträge aus internen Leistungsbeziehungen						
30	- Aufwendungen aus internen Leistungsbeziehungen	752.666,72	921.184,48		849.982,27	<b>-71.202,21</b>	
31	= <b>Ergebnis</b> (Zeilen 28, 29 und 30)	<b>2.835.811,74</b>	<b>3.046.618,01</b>		<b>2.994.986,64</b>	<b>-51.631,37</b>	
32	- Globaler Minderaufwand						
33	= <b>Teilergebnis nach Abzug globaler Minderaufwand</b> (Zeilen 31 und 32)	<b>2.835.811,74</b>	<b>3.046.618,01</b>		<b>2.994.986,64</b>	<b>-51.631,37</b>	

**Jahresabschluss 2022**

verantwortlich:  
FBL 48 Becker, Jochen

**1.25 Kultur**  
1.25.72 Bücherei

Teilfinanzrechnung		<i>Ergebnis 2021</i>	<i>Fortgeschriebener Ansatz des Haushaltsjahres 2022</i>	<i>davon Ermächtigungsüber- tragungen aus dem Vorjahr 2021</i>	<i>Ist - Ergebnis des Haushaltsjahres 2022</i>	<i>Vergleich Ansatz / Ist (Sp. 4 ./Sp. 2) 2022</i>	<i>Ermächtigungsüber- tragungen in das Folgejahr 2023</i>
1	Steuern und ähnliche Abgaben						
2	+ Zuwendungen und allgemeine Umlagen	-47.895,00			-43.519,49	<b>-43.519,49</b>	
3	+ Sonstige Transfereinzahlungen						
4	+ Öffentlich-rechtliche Leistungsentgelte	-46.532,27	-137.700,00		-115.327,87	<b>22.372,13</b>	
5	+ Privatrechtliche Leistungsentgelte	-3.101,90	-13.262,00			<b>13.262,00</b>	
6	+ Kostenerstattungen, Kostenumlagen				-1.190,87	<b>-1.190,87</b>	
7	+ Sonstige Einzahlungen	-1.651,87	-4.000,00		-1.259,95	<b>2.740,05</b>	
8	+ Zinsen und sonstige Finanzeinzahlungen						
9	= <b>Einzahlungen aus laufender Verwaltungstätigkeit</b>	<b>-99.181,04</b>	<b>-154.962,00</b>		<b>-161.298,18</b>	<b>-6.336,18</b>	
10	- Personalauszahlungen	1.856.546,38	1.956.452,61		1.867.991,94	<b>-88.460,67</b>	
11	- Versorgungsauszahlungen						
12	- Auszahlungen für Sach- und Dienstleistungen	29.395,35	39.540,00		46.674,95	<b>7.134,95</b>	
13	- Zinsen und sonstige Finanzauszahlungen						
14	- Transferauszahlungen						
15	- Sonstige Auszahlungen	41.391,61	38.000,00		38.291,10	<b>291,10</b>	
16	= <b>Auszahlungen aus laufender Verwaltungstätigkeit</b>	<b>1.927.333,34</b>	<b>2.033.992,61</b>		<b>1.952.957,99</b>	<b>-81.034,62</b>	
17	= <b>Saldo aus laufender Verwaltungstätigkeit (Zeilen 9 und 16)</b>	<b>1.828.152,30</b>	<b>1.879.030,61</b>		<b>1.791.659,81</b>	<b>-87.370,80</b>	

**Jahresabschluss 2022**

verantwortlich:  
FBL 48 Becker, Jochen

**1.25 Kultur**  
1.25.72 Bücherei

Teilfinanzrechnung		<i>Ergebnis 2021</i>	<i>Fortgeschriebener Ansatz des Haushaltsjahres 2022</i>	<i>davon Ermächtigungsüber- tragungen aus dem Vorjahr 2021</i>	<i>Ist - Ergebnis des Haushaltsjahres 2022</i>	<i>Vergleich Ansatz / Ist (Sp. 4 ./Sp. 2) 2022</i>	<i>Ermächtigungsüber- tragungen in das Folgejahr 2023</i>
1 +	<b>Investitionstätigkeit Einzahlungen</b> aus Zuwendungen für Investitionsmaßnahmen						
2 +	aus der Veräußerung von Sachanlagen						
3 +	aus der Veräußerung von Finanzanlagen						
4 +	aus Beiträgen und Entgelten						
5 +	Sonstige Investitionseinzahlungen						
<b>6 =</b>	<b>Summe: (investive Einzahlungen)</b>						
7 -	<b>Auszahlungen</b> für den Erwerb von Grundstücken/Gebäuden						
8 -	für Baumaßnahmen		3.000,00			<b>-3.000,00</b>	
9 -	für den Erwerb von beweglichem Anlagevermögen	187.555,05	205.500,00		186.314,46	<b>-19.185,54</b>	
10 -	für den Erwerb von Finanzanlagen						
11 -	von aktivierbaren Zuwendungen						
12 -	Sonstige Investitionsauszahlungen						
<b>13 =</b>	<b>Summe: (investive Auszahlungen)</b>	<b>187.555,05</b>	<b>208.500,00</b>		<b>186.314,46</b>	<b>-22.185,54</b>	
<b>14 =</b>	<b>Saldo der Investitionstätigkeit (Ein- ./ Auszahlung)</b>	<b>187.555,05</b>	<b>208.500,00</b>		<b>186.314,46</b>	<b>-22.185,54</b>	

Jahresabschluss 2022

1.25 Kultur

verantwortlich:

1.25.72 Bücherei

FBL 48 Becker, Jochen



Investitionsmaßnahmen oberhalb der festgesetzten Wertgrenzen	Ergebnis 2021	Fortgeschriebener Ansatz 2022	Ist-Ergebnis 2022	Vergleich Ist ./.. Ansatz 2022
<b>Stadtbücherei Springe</b>				
+ Einzahlungen aus Investitionszuwendungen				
+ Weitere investive Einzahlungen				
- Auszahlungen für den Erwerb von Grundstücken / Gebäuden				
- Auszahlungen für Baumaßnahmen		3.000,00		-3.000,00
- Weitere investive Auszahlungen				
<b>= Saldo: (Einzahlungen ./.. Auszahlungen)</b>		3.000,00		-3.000,00
<b>= Summe</b>		<b>3.000,00</b>		<b>-3.000,00</b>

**Jahresabschluss 2022**

verantwortlich:

FBL 48 Becker, Jochen

**1.25 Kultur**

1.25.72 Bücherei



		<b>Investitionsmaßnahmen unterhalb der festgesetzten Wertgrenzen</b>	<b>Ergebnis 2021</b>	<b>Fortgeschriebe- ner Ansatz 2022</b>	<b>Ist-Ergebnis 2022</b>	<b>Vergleich Ist ./.</b> Ansatz 2022
1	+	Summe der investiven Einzahlungen				
2	-	Summe der investiven Auszahlungen		4.500,00	<b>1.985,66</b>	-2.514,34
3	=	<b>Saldo: (Einzahlungen ./.</b> Auszahlungen)		<b>4.500,00</b>	<b>1.985,66</b>	<b>-2.514,34</b>

<b>1.31</b>	<b>Soziale Leistungen</b>	<b>253</b>
1.31.10	Interne Dienste 55	258
1.31.11	Soziale Leistungen nach SGB XII	263
1.31.12	Soziale Leistungen nach SGB II	268
1.31.13	Leistungen für Asylbewerber	273
1.31.31	Förderung Träger der Wohlfahrtspflege	280
1.31.33	Grundsicherung im Alter u. b. Erwerbsm.	285
1.31.51	Sonstige soziale Leistungen	288

**Jahresabschluss 2022**

**1.31 Soziale Leistungen**

verantwortlich:

VB 3 Margarita Kaufmann



Teilergebnisrechnung		<i>Ergebnis 2021</i>	<i>Fortgeschriebener Ansatz des Haushaltjahres 2022</i>	<i>davon Ermächtigungs- übertragungen aus dem Vorjahr 2021</i>	<i>Ist-Ergebnis des Haushaltjahres 2022</i>	<i>Vergleich Ansatz/Ist (Sp.2 ./ Sp.4) 2022</i>	<i>Ermächtigungs- übertragung in das Folgejahr 2023</i>
1	Steuern und ähnliche Abgaben						
2	+ Zuwendungen und allgemeine Umlagen	-16.997.796,88	-16.108.407,00		-24.411.229,17	<b>-8.302.822,17</b>	
3	+ Sonstige Transfererträge	-1.429.484,25	-1.314.000,00		-1.528.711,06	<b>-214.711,06</b>	
4	+ Öffentlich-rechtliche Leistungsentgelte	-2.011.407,34	-2.271.638,00		-2.414.887,15	<b>-143.249,15</b>	
5	+ Privatrechtliche Leistungsentgelte						
6	+ Kostenerstattungen und Kostenumlagen	-78.199.217,01	-77.207.518,00		-79.754.116,08	<b>-2.546.598,08</b>	
7	+ Sonstige ordentliche Erträge	-1.665.595,19	-1.525.615,92		-1.670.852,23	<b>-145.236,31</b>	
8	+ Aktivierte Eigenleistungen						
9	+/- Bestandsveränderungen						
<b>10</b>	<b>= Ordentliche Erträge</b>	<b>-100.303.500,67</b>	<b>-98.427.178,92</b>		<b>-109.779.795,69</b>	<b>-11.352.616,77</b>	
11	- Personalaufwendungen	21.831.380,99	22.066.955,74		22.713.113,54	<b>646.157,80</b>	
12	<i>davon Personalaufwand Aktive</i>	19.123.225,51	19.216.375,02		19.418.388,74	<b>202.013,72</b>	
13	<i>davon Personalarückstellungen</i>	2.708.155,48	2.850.580,72		3.294.724,80	<b>444.144,08</b>	
14	- Versorgungsaufwendungen						
15	- Aufwendungen für Sach- und Dienstleistungen	9.772.043,53	10.439.900,00		13.032.363,42	<b>2.592.463,42</b>	
16	- Bilanzielle Abschreibungen	155.699,79	4.805,00		163.913,69	<b>159.108,69</b>	
17	- Transferaufwendungen	71.974.728,38	72.715.706,00		72.302.182,78	<b>-413.523,22</b>	
18	- Sonstige ordentliche Aufwendungen	65.841.388,40	66.246.441,00		69.866.069,65	<b>3.619.628,65</b>	
<b>19</b>	<b>= Ordentliche Aufwendungen</b>	<b>169.575.241,09</b>	<b>171.473.807,74</b>		<b>178.077.643,08</b>	<b>6.603.835,34</b>	
<b>20</b>	<b>= Ordentliches Ergebnis (Zeilen 10 und 19)</b>	<b>69.271.740,42</b>	<b>73.046.628,82</b>		<b>68.297.847,39</b>	<b>-4.748.781,43</b>	
21	+ Finanzerträge						
22	- Zinsen und ähnliche Aufwendungen						



**Jahresabschluss 2022**

**1.31 Soziale Leistungen**

verantwortlich:  
VB 3 Margarita Kaufmann



Teilergebnisrechnung		<i>Ergebnis 2021</i>	<i>Fortgeschriebener Ansatz des Haushaltjahres 2022</i>	<i>davon Ermächtigungs- übertragungen aus dem Vorjahr 2021</i>	<i>Ist-Ergebnis des Haushaltjahres 2022</i>	<i>Vergleich Ansatz/Ist (Sp.2 ./ Sp.4) 2022</i>	<i>Ermächtigungs- übertragung in das Folgejahr 2023</i>
23	= <b>Finanzergebnis</b> (Zeilen 21 und 22)						
24	= <b>Ergebnis der laufenden Verwaltungstätigkeit</b> (Zeilen 20 und 23)	<b>69.271.740,42</b>	<b>73.046.628,82</b>		<b>68.297.847,39</b>	<b>-4.748.781,43</b>	
25	+ Außerordentliche Erträge	-11.481,45	-17.500,00		-33.900,00	<b>-16.400,00</b>	
26	- Außerordentliche Aufwendungen	11.481,45	17.500,00		319.441,71	<b>301.941,71</b>	
27	= <b>Außerordentliches Ergebnis</b> (Zeilen 25 und 26)				<b>285.541,71</b>	<b>285.541,71</b>	
28	= <b>Ergebnis - vor Berücksichtigung der internen Leistungsbeziehungen</b> - (Zeilen 24 und 27)	<b>69.271.740,42</b>	<b>73.046.628,82</b>		<b>68.583.389,10</b>	<b>-4.463.239,72</b>	
29	+ Erträge aus internen Leistungsbeziehungen	-1.740.548,00	-1.912.190,76		-1.973.899,80	<b>-61.709,04</b>	
30	- Aufwendungen aus internen Leistungsbeziehungen	5.365.036,61	6.060.266,00		6.169.568,75	<b>109.302,75</b>	
31	= <b>Ergebnis</b> (Zeilen 28, 29 und 30)	<b>72.896.229,03</b>	<b>77.194.704,06</b>		<b>72.779.058,05</b>	<b>-4.415.646,01</b>	
32	- Globaler Minderaufwand						
33	= <b>Teilergebnis nach Abzug globaler Minderaufwand</b> (Zeilen 31 und 32)	<b>72.896.229,03</b>	<b>77.194.704,06</b>		<b>72.779.058,05</b>	<b>-4.415.646,01</b>	

**Jahresabschluss 2022**

**1.31 Soziale Leistungen**

verantwortlich:  
VB 3 Margarita Kaufmann



Teilfinanzrechnung		<i>Ergebnis 2021</i>	<i>Fortgeschriebener Ansatz des Haushaltsjahres 2022</i>	<i>davon Ermächtigungsüber- tragungen aus dem Vorjahr 2021</i>	<i>Ist - Ergebnis des Haushaltsjahres 2022</i>	<i>Vergleich Ansatz / Ist (Sp. 4 ./Sp. 2) 2022</i>	<i>Ermächtigungsüber- tragungen in das Folgejahr 2023</i>
1	Steuern und ähnliche Abgaben						
2	+ Zuwendungen und allgemeine Umlagen	-17.031.448,40	-16.089.920,00		-25.375.181,48	<b>-9.285.261,48</b>	
3	+ Sonstige Transfereinzahlungen	-1.273.250,94	-1.314.000,00		-1.289.696,13	<b>24.303,87</b>	
4	+ Öffentlich-rechtliche Leistungsentgelte	-1.936.788,28	-2.271.638,00		-2.075.481,53	<b>196.156,47</b>	
5	+ Privatrechtliche Leistungsentgelte						
6	+ Kostenerstattungen, Kostenumlagen	-80.098.012,08	-77.207.518,00		-78.496.842,08	<b>-1.289.324,08</b>	
7	+ Sonstige Einzahlungen	-1.330.386,86	-1.179.000,00		-1.254.545,36	<b>-75.545,36</b>	
8	+ Zinsen und sonstige Finanzeinzahlungen						
9	= <b>Einzahlungen aus laufender Verwaltungstätigkeit</b>	<b>-101.669.886,56</b>	<b>-98.062.076,00</b>		<b>-108.491.746,58</b>	<b>-10.429.670,58</b>	
10	- Personalauszahlungen	19.097.523,20	19.216.375,02		19.700.448,62	<b>484.073,60</b>	
11	- Versorgungsauszahlungen						
12	- Auszahlungen für Sach- und Dienstleistungen	9.505.031,64	10.439.900,00		12.621.773,02	<b>2.181.873,02</b>	
13	- Zinsen und sonstige Finanzauszahlungen						
14	- Transferauszahlungen	71.849.826,86	72.715.706,00		72.100.716,37	<b>-614.989,63</b>	
15	- Sonstige Auszahlungen	66.611.119,85	66.246.441,00		69.554.706,10	<b>3.308.265,10</b>	
16	= <b>Auszahlungen aus laufender Verwaltungstätigkeit</b>	<b>167.063.501,55</b>	<b>168.618.422,02</b>		<b>173.977.644,11</b>	<b>5.359.222,09</b>	
17	= <b>Saldo aus laufender Verwaltungstätigkeit (Zeilen 9 und 16)</b>	<b>65.393.614,99</b>	<b>70.556.346,02</b>		<b>65.485.897,53</b>	<b>-5.070.448,49</b>	

**Jahresabschluss 2022**

**1.31 Soziale Leistungen**

verantwortlich:

VB 3 Margarita Kaufmann



Teilfinanzrechnung		<i>Ergebnis 2021</i>	<i>Fortgeschriebener Ansatz des Haushaltsjahres 2022</i>	<i>davon Ermächtigungsüber- tragungen aus dem Vorjahr 2021</i>	<i>Ist - Ergebnis des Haushaltsjahres 2022</i>	<i>Vergleich Ansatz / Ist (Sp. 4 ./Sp. 2) 2022</i>	<i>Ermächtigungsüber- tragungen in das Folgejahr 2023</i>
1 +	<b>Investitionstätigkeit Einzahlungen</b> aus Zuwendungen für Investitionsmaßnahmen						
2 +	aus der Veräußerung von Sachanlagen						
3 +	aus der Veräußerung von Finanzanlagen						
4 +	aus Beiträgen und Entgelten						
5 +	Sonstige Investitionseinzahlungen						
6 =	<b>Summe: (investive Einzahlungen)</b>						
7 -	<b>Auszahlungen</b> für den Erwerb von Grundstücken/Gebäuden						
8 -	für Baumaßnahmen	39.805,50					
9 -	für den Erwerb von beweglichem Anlagevermögen		130.000,00		19.001,84	-110.998,16	
10 -	für den Erwerb von Finanzanlagen				13.870,00	13.870,00	
11 -	von aktivierbaren Zuwendungen						
12 -	Sonstige Investitionsauszahlungen						
13 =	<b>Summe: (investive Auszahlungen)</b>	39.805,50	130.000,00		32.871,84	-97.128,16	
14 =	<b>Saldo der Investitionstätigkeit (Ein- ./ Auszahlung)</b>	39.805,50	130.000,00		32.871,84	-97.128,16	

**Jahresabschluss 2022**

verantwortlich:

FBL 55 Goldbach, Reinhard

**1.31 Soziale Leistungen**

1.31.10 Interne Dienste 55

1.31.10

Interne Dienste 55

258

**Jahresabschluss 2022**

verantwortlich:

FBL 55 Goldbach, Reinhard

**1.31 Soziale Leistungen**

1.31.10 Interne Dienste 55

Teilergebnisrechnung		<i>Ergebnis 2021</i>	<i>Fortgeschriebener Ansatz des Haushaltjahres 2022</i>	<i>davon Ermächtigungs- übertragungen aus dem Vorjahr 2021</i>	<i>Ist-Ergebnis des Haushaltjahres 2022</i>	<i>Vergleich Ansatz/Ist (Sp.2 ./ Sp.4) 2022</i>	<i>Ermächtigungs- übertragung in das Folgejahr 2023</i>
1	Steuern und ähnliche Abgaben						
2	+ Zuwendungen und allgemeine Umlagen	-71.444,73	-99.430,00		-116.118,60	<b>-16.688,60</b>	
3	+ Sonstige Transfererträge						
4	+ Öffentlich-rechtliche Leistungsentgelte						
5	+ Privatrechtliche Leistungsentgelte						
6	+ Kostenerstattungen und Kostenumlagen	-6.835,68					
7	+ Sonstige ordentliche Erträge	-32.707,53	-50.363,04		-46.662,24	<b>3.700,80</b>	
8	+ Aktivierte Eigenleistungen						
9	+/- Bestandsveränderungen						
<b>10</b>	<b>= Ordentliche Erträge</b>	<b>-110.987,94</b>	<b>-149.793,04</b>		<b>-162.780,84</b>	<b>-12.987,80</b>	
11	- Personalaufwendungen	2.270.274,05	2.384.140,55		2.285.308,64	<b>-98.831,91</b>	
12	<i>davon Personalaufwand Aktive</i>	1.879.528,19	1.969.953,71		1.836.056,34	<b>-133.897,37</b>	
13	<i>davon Personalarückstellungen</i>	390.745,86	414.186,84		449.252,30	<b>35.065,46</b>	
14	- Versorgungsaufwendungen						
15	- Aufwendungen für Sach- und Dienstleistungen	16.675,52	48.700,00		23.533,10	<b>-25.166,90</b>	
16	- Bilanzielle Abschreibungen	1.905,88	1.690,00		4.729,59	<b>3.039,59</b>	
17	- Transferaufwendungen	25.087,50	33.450,00		46.957,69	<b>13.507,69</b>	
18	- Sonstige ordentliche Aufwendungen	45.726,60	78.516,00		50.532,97	<b>-27.983,03</b>	
<b>19</b>	<b>= Ordentliche Aufwendungen</b>	<b>2.359.669,55</b>	<b>2.546.496,55</b>		<b>2.411.061,99</b>	<b>-135.434,56</b>	
<b>20</b>	<b>= Ordentliches Ergebnis (Zeilen 10 und 19)</b>	<b>2.248.681,61</b>	<b>2.396.703,51</b>		<b>2.248.281,15</b>	<b>-148.422,36</b>	
21	+ Finanzerträge						
22	- Zinsen und ähnliche Aufwendungen						

**Jahresabschluss 2022**

verantwortlich:

FBL 55 Goldbach, Reinhard

**1.31 Soziale Leistungen**

1.31.10 Interne Dienste 55

Teilergebnisrechnung		<i>Ergebnis 2021</i>	<i>Fortgeschriebener Ansatz des Haushaltjahres 2022</i>	<i>davon Ermächtigungs- übertragungen aus dem Vorjahr 2021</i>	<i>Ist-Ergebnis des Haushaltjahres 2022</i>	<i>Vergleich Ansatz/Ist (Sp.2 ./ Sp.4) 2022</i>	<i>Ermächtigungs- übertragung in das Folgejahr 2023</i>
23	= <b>Finanzergebnis</b> (Zeilen 21 und 22)						
24	= <b>Ergebnis der laufenden Verwaltungstätigkeit</b> (Zeilen 20 und 23)	<b>2.248.681,61</b>	<b>2.396.703,51</b>		<b>2.248.281,15</b>	<b>-148.422,36</b>	
25	+ Außerordentliche Erträge						
26	- Außerordentliche Aufwendungen				282.059,88	<b>282.059,88</b>	
27	= <b>Außerordentliches Ergebnis</b> (Zeilen 25 und 26)				<b>282.059,88</b>	<b>282.059,88</b>	
28	= <b>Ergebnis - vor Berücksichtigung der internen Leistungsbeziehungen</b> - (Zeilen 24 und 27)	<b>2.248.681,61</b>	<b>2.396.703,51</b>		<b>2.530.341,03</b>	<b>133.637,52</b>	
29	+ Erträge aus internen Leistungsbeziehungen	-3.045.959,23	-3.346.332,83		-3.454.324,59	<b>-107.991,76</b>	
30	- Aufwendungen aus internen Leistungsbeziehungen	818.063,61	999.952,01		940.331,35	<b>-59.620,66</b>	
31	= <b>Ergebnis</b> (Zeilen 28, 29 und 30)	<b>20.785,99</b>	<b>50.322,69</b>		<b>16.347,79</b>	<b>-33.974,90</b>	
32	- Globaler Minderaufwand						
33	= <b>Teilergebnis nach Abzug globaler Minderaufwand</b> (Zeilen 31 und 32)	<b>20.785,99</b>	<b>50.322,69</b>		<b>16.347,79</b>	<b>-33.974,90</b>	

**Jahresabschluss 2022**

verantwortlich:

FBL 55 Goldbach, Reinhard

**1.31 Soziale Leistungen**

1.31.10 Interne Dienste 55

Teilfinanzrechnung		<i>Ergebnis 2021</i>	<i>Fortgeschriebener Ansatz des Haushaltsjahres 2022</i>	<i>davon Ermächtigungsüber- tragungen aus dem Vorjahr 2021</i>	<i>Ist - Ergebnis des Haushaltsjahres 2022</i>	<i>Vergleich Ansatz / Ist (Sp. 4 ./Sp. 2) 2022</i>	<i>Ermächtigungsüber- tragungen in das Folgejahr 2023</i>
1	- Steuern und ähnliche Abgaben						
2	+ Zuwendungen und allgemeine Umlagen	-76.648,75	-97.740,00		-108.488,37	<b>-10.748,37</b>	
3	+ Sonstige Transfereinzahlungen						
4	+ Öffentlich-rechtliche Leistungsentgelte						
5	+ Privatrechtliche Leistungsentgelte						
6	+ Kostenerstattungen, Kostenumlagen	-6.835,68					
7	+ Sonstige Einzahlungen	-150,00					
8	+ Zinsen und sonstige Finanzeinzahlungen						
9	= <b>Einzahlungen aus laufender Verwaltungstätigkeit</b>	<b>-83.634,43</b>	<b>-97.740,00</b>		<b>-108.488,37</b>	<b>-10.748,37</b>	
10	- Personalauszahlungen	1.879.528,19	1.969.953,71		2.118.116,22	<b>148.162,51</b>	
11	- Versorgungsauszahlungen						
12	- Auszahlungen für Sach- und Dienstleistungen	16.577,32	48.700,00		24.679,30	<b>-24.020,70</b>	
13	- Zinsen und sonstige Finanzauszahlungen						
14	- Transferauszahlungen	25.087,50	33.450,00		46.957,69	<b>13.507,69</b>	
15	- Sonstige Auszahlungen	44.424,79	78.516,00		50.246,55	<b>-28.269,45</b>	
16	= <b>Auszahlungen aus laufender Verwaltungstätigkeit</b>	<b>1.965.617,80</b>	<b>2.130.619,71</b>		<b>2.239.999,76</b>	<b>109.380,05</b>	
17	= <b>Saldo aus laufender Verwaltungstätigkeit (Zeilen 9 und 16)</b>	<b>1.881.983,37</b>	<b>2.032.879,71</b>		<b>2.131.511,39</b>	<b>98.631,68</b>	

**Jahresabschluss 2022**

verantwortlich:

FBL 55 Goldbach, Reinhard

**1.31 Soziale Leistungen**

1.31.10 Interne Dienste 55



Teilfinanzrechnung		<i>Ergebnis 2021</i>	<i>Fortgeschriebener Ansatz des Haushaltsjahres 2022</i>	<i>davon Ermächtigungsüber- tragungen aus dem Vorjahr 2021</i>	<i>Ist - Ergebnis des Haushaltsjahres 2022</i>	<i>Vergleich Ansatz / Ist (Sp. 4 ./Sp. 2) 2022</i>	<i>Ermächtigungsüber- tragungen in das Folgejahr 2023</i>
1	+ <b>Investitionstätigkeit Einzahlungen</b> aus Zuwendungen für Investitionsmaßnahmen						
2	+ aus der Veräußerung von Sachanlagen						
3	+ aus der Veräußerung von Finanzanlagen						
4	+ aus Beiträgen und Entgelten						
5	+ Sonstige Investitionseinzahlungen						
6	= <b>Summe: (investive Einzahlungen)</b>						
7	- <b>Auszahlungen</b> für den Erwerb von Grundstücken/Gebäuden						
8	- für Baumaßnahmen						
9	- für den Erwerb von beweglichem Anlagevermögen						
10	- für den Erwerb von Finanzanlagen						
11	- von aktivierbaren Zuwendungen						
12	- Sonstige Investitionsauszahlungen						
13	= <b>Summe: (investive Auszahlungen)</b>						
14	= <b>Saldo der Investitionstätigkeit (Ein- ./ Auszahlung)</b>						



**Jahresabschluss 2022**

verantwortlich:

FBL 55 Goldbach, Reinhard

**1.31 Soziale Leistungen**

1.31.11 Soziale Leistungen nach SGB XII

1.31.11 Soziale Leistungen nach SGB XII

263

**Jahresabschluss 2022**

verantwortlich:

FBL 55 Goldbach, Reinhard

**1.31 Soziale Leistungen**

1.31.11 Soziale Leistungen nach SGB XII

Teilergebnisrechnung		<i>Ergebnis 2021</i>	<i>Fortgeschriebener Ansatz des Haushaltjahres 2022</i>	<i>davon Ermächtigungs- übertragungen aus dem Vorjahr 2021</i>	<i>Ist-Ergebnis des Haushaltjahres 2022</i>	<i>Vergleich Ansatz/Ist (Sp.2 ./ Sp.4) 2022</i>	<i>Ermächtigungs- übertragung in das Folgejahr 2023</i>
1	Steuern und ähnliche Abgaben						
2	+ Zuwendungen und allgemeine Umlagen	-578.255,17	-61,00		-403.206,59	<b>-403.145,59</b>	
3	+ Sonstige Transfererträge	-420.355,79	-376.000,00		-345.041,64	<b>30.958,36</b>	
4	+ Öffentlich-rechtliche Leistungsentgelte	-385.109,85			-240.971,64	<b>-240.971,64</b>	
5	+ Privatrechtliche Leistungsentgelte						
6	+ Kostenerstattungen und Kostenumlagen	-30.052.304,85	-29.794.000,00		-31.374.380,55	<b>-1.580.380,55</b>	
7	+ Sonstige ordentliche Erträge	-482.995,90	-240.300,96		-277.115,07	<b>-36.814,11</b>	
8	+ Aktivierte Eigenleistungen						
9	+/- Bestandsveränderungen						
<b>10</b>	<b>= Ordentliche Erträge</b>	<b>-31.919.021,56</b>	<b>-30.410.361,96</b>		<b>-32.640.715,49</b>	<b>-2.230.353,53</b>	
11	- Personalaufwendungen	4.578.637,07	4.036.402,21		4.133.922,90	<b>97.520,69</b>	
12	<i>davon Personalaufwand Aktive</i>	3.844.420,21	3.256.756,17		3.238.086,65	<b>-18.669,52</b>	
13	<i>davon Personalarückstellungen</i>	734.216,86	779.646,04		895.836,25	<b>116.190,21</b>	
14	- Versorgungsaufwendungen						
15	- Aufwendungen für Sach- und Dienstleistungen	1.956.021,71	1.917.000,00		2.891.359,70	<b>974.359,70</b>	
16	- Bilanzielle Abschreibungen	49.496,26	72,00		95.962,57	<b>95.890,57</b>	
17	- Transferaufwendungen	47.058.343,91	46.246.500,00		45.943.155,37	<b>-303.344,63</b>	
18	- Sonstige ordentliche Aufwendungen	450.507,46	1.000,00		148.345,91	<b>147.345,91</b>	
<b>19</b>	<b>= Ordentliche Aufwendungen</b>	<b>54.093.006,41</b>	<b>52.200.974,21</b>		<b>53.212.746,45</b>	<b>1.011.772,24</b>	
<b>20</b>	<b>= Ordentliches Ergebnis (Zeilen 10 und 19)</b>	<b>22.173.984,85</b>	<b>21.790.612,25</b>		<b>20.572.030,96</b>	<b>-1.218.581,29</b>	
21	+ Finanzerträge						
22	- Zinsen und ähnliche Aufwendungen						

**Jahresabschluss 2022**

verantwortlich:

FBL 55 Goldbach, Reinhard

**1.31 Soziale Leistungen**

1.31.11 Soziale Leistungen nach SGB XII

Teilergebnisrechnung		<i>Ergebnis 2021</i>	<i>Fortgeschriebener Ansatz des Haushaltjahres 2022</i>	<i>davon Ermächtigungs- übertragungen aus dem Vorjahr 2021</i>	<i>Ist-Ergebnis des Haushaltjahres 2022</i>	<i>Vergleich Ansatz/Ist (Sp.2 ./ Sp.4) 2022</i>	<i>Ermächtigungs- übertragung in das Folgejahr 2023</i>
23	= <b>Finanzergebnis</b> (Zeilen 21 und 22)						
24	= <b>Ergebnis der laufenden Verwaltungstätigkeit</b> (Zeilen 20 und 23)	<b>22.173.984,85</b>	<b>21.790.612,25</b>		<b>20.572.030,96</b>	<b>-1.218.581,29</b>	
25	+ Außerordentliche Erträge						
26	- Außerordentliche Aufwendungen						
27	= <b>Außerordentliches Ergebnis</b> (Zeilen 25 und 26)						
28	= <b>Ergebnis - vor Berücksichtigung der internen Leistungsbeziehungen</b> - (Zeilen 24 und 27)	<b>22.173.984,85</b>	<b>21.790.612,25</b>		<b>20.572.030,96</b>	<b>-1.218.581,29</b>	
29	+ Erträge aus internen Leistungsbeziehungen	-2.115.780,72	-2.427.851,35		-2.560.138,21	<b>-132.286,86</b>	
30	- Aufwendungen aus internen Leistungsbeziehungen	1.977.194,53	1.917.640,39		1.706.092,95	<b>-211.547,44</b>	
31	= <b>Ergebnis</b> (Zeilen 28, 29 und 30)	<b>22.035.398,66</b>	<b>21.280.401,29</b>		<b>19.717.985,70</b>	<b>-1.562.415,59</b>	
32	- Globaler Minderaufwand						
33	= <b>Teilergebnis nach Abzug globaler Minderaufwand</b> (Zeilen 31 und 32)	<b>22.035.398,66</b>	<b>21.280.401,29</b>		<b>19.717.985,70</b>	<b>-1.562.415,59</b>	

**Jahresabschluss 2022**

verantwortlich:

FBL 55 Goldbach, Reinhard

**1.31 Soziale Leistungen**

1.31.11 Soziale Leistungen nach SGB XII

Teilfinanzrechnung		<i>Ergebnis 2021</i>	<i>Fortgeschriebener Ansatz des Haushaltsjahres 2022</i>	<i>davon Ermächtigungsüber- tragungen aus dem Vorjahr 2021</i>	<i>Ist - Ergebnis des Haushaltsjahres 2022</i>	<i>Vergleich Ansatz / Ist (Sp. 4 ./Sp. 2) 2022</i>	<i>Ermächtigungsüber- tragungen in das Folgejahr 2023</i>
1	Steuern und ähnliche Abgaben						
2	+ Zuwendungen und allgemeine Umlagen	-207.670,41			-493.363,00	<b>-493.363,00</b>	
3	+ Sonstige Transfereinzahlungen	-398.039,69	-376.000,00		-335.495,14	<b>40.504,86</b>	
4	+ Öffentlich-rechtliche Leistungsentgelte	-340.066,73			-255.781,90	<b>-255.781,90</b>	
5	+ Privatrechtliche Leistungsentgelte						
6	+ Kostenerstattungen, Kostenumlagen	-29.572.122,22	-29.794.000,00		-31.128.243,44	<b>-1.334.243,44</b>	
7	+ Sonstige Einzahlungen	-345.536,05	-145.500,00		-195.498,02	<b>-49.998,02</b>	
8	+ Zinsen und sonstige Finanzeinzahlungen						
9	= <b>Einzahlungen aus laufender Verwaltungstätigkeit</b>	<b>-30.863.435,10</b>	<b>-30.315.500,00</b>		<b>-32.408.381,50</b>	<b>-2.092.881,50</b>	
10	- Personalauszahlungen	3.818.717,90	3.256.756,17		3.238.086,65	<b>-18.669,52</b>	
11	- Versorgungsauszahlungen						
12	- Auszahlungen für Sach- und Dienstleistungen	1.679.025,15	1.917.000,00		2.735.313,88	<b>818.313,88</b>	
13	- Zinsen und sonstige Finanzauszahlungen						
14	- Transferauszahlungen	47.127.730,25	46.246.500,00		45.930.855,95	<b>-315.644,05</b>	
15	- Sonstige Auszahlungen	495.993,48	1.000,00		159.664,05	<b>158.664,05</b>	
16	= <b>Auszahlungen aus laufender Verwaltungstätigkeit</b>	<b>53.121.466,78</b>	<b>51.421.256,17</b>		<b>52.063.920,53</b>	<b>642.664,36</b>	
17	= <b>Saldo aus laufender Verwaltungstätigkeit (Zeilen 9 und 16)</b>	<b>22.258.031,68</b>	<b>21.105.756,17</b>		<b>19.655.539,03</b>	<b>-1.450.217,14</b>	

**Jahresabschluss 2022**

verantwortlich:

FBL 55 Goldbach, Reinhard

**1.31 Soziale Leistungen**

1.31.11 Soziale Leistungen nach SGB XII



Teilfinanzrechnung		<i>Ergebnis 2021</i>	<i>Fortgeschriebener Ansatz des Haushaltsjahres 2022</i>	<i>davon Ermächtigungsüber- tragungen aus dem Vorjahr 2021</i>	<i>Ist - Ergebnis des Haushaltsjahres 2022</i>	<i>Vergleich Ansatz / Ist (Sp. 4 ./Sp. 2) 2022</i>	<i>Ermächtigungsüber- tragungen in das Folgejahr 2023</i>
1	+ <b>Investitionstätigkeit Einzahlungen</b> aus Zuwendungen für Investitionsmaßnahmen						
2	+ aus der Veräußerung von Sachanlagen						
3	+ aus der Veräußerung von Finanzanlagen						
4	+ aus Beiträgen und Entgelten						
5	+ Sonstige Investitionseinzahlungen						
6	= <b>Summe: (investive Einzahlungen)</b>						
7	- <b>Auszahlungen</b> für den Erwerb von Grundstücken/Gebäuden						
8	- für Baumaßnahmen						
9	- für den Erwerb von beweglichem Anlagevermögen						
10	- für den Erwerb von Finanzanlagen						
11	- von aktivierbaren Zuwendungen						
12	- Sonstige Investitionsauszahlungen						
13	= <b>Summe: (investive Auszahlungen)</b>						
14	= <b>Saldo der Investitionstätigkeit (Ein- ./ Auszahlung)</b>						

**Jahresabschluss 2022**

verantwortlich:  
FBL 11 Keßen, Stefan

**1.31 Soziale Leistungen**

1.31.12 Soziale Leistungen nach SGB II

1.31.12 Soziale Leistungen nach SGB II

268

**Jahresabschluss 2022**

verantwortlich:

FBL 11 Keßen, Stefan

**1.31 Soziale Leistungen**

1.31.12 Soziale Leistungen nach SGB II

Teilergebnisrechnung		<i>Ergebnis 2021</i>	<i>Fortgeschriebener Ansatz des Haushaltjahres 2022</i>	<i>davon Ermächtigungs- übertragungen aus dem Vorjahr 2021</i>	<i>Ist-Ergebnis des Haushaltjahres 2022</i>	<i>Vergleich Ansatz/Ist (Sp.2 ./ Sp.4) 2022</i>	<i>Ermächtigungs- übertragung in das Folgejahr 2023</i>
1	Steuern und ähnliche Abgaben						
2	+ Zuwendungen und allgemeine Umlagen	-9.967.805,82	-9.281.900,00		-11.351.974,22	<b>-2.070.074,22</b>	
3	+ Sonstige Transfererträge						
4	+ Öffentlich-rechtliche Leistungsentgelte						
5	+ Privatrechtliche Leistungsentgelte						
6	+ Kostenerstattungen und Kostenumlagen	-41.452.036,52	-40.700.518,00		-41.361.935,34	<b>-661.417,34</b>	
7	+ Sonstige ordentliche Erträge	-92.511,56	-142.201,32		-146.581,30	<b>-4.379,98</b>	
8	+ Aktivierte Eigenleistungen						
9	+/- Bestandsveränderungen						
<b>10</b>	<b>= Ordentliche Erträge</b>	<b>-51.512.353,90</b>	<b>-50.124.619,32</b>		<b>-52.860.490,86</b>	<b>-2.735.871,54</b>	
11	- Personalaufwendungen	11.150.685,90	11.064.740,38		11.687.380,73	<b>622.640,35</b>	
12	<i>davon Personalaufwand Aktive</i>	10.031.369,40	9.895.271,26		10.303.171,90	<b>407.900,64</b>	
13	<i>davon Personalarückstellungen</i>	1.119.316,50	1.169.469,12		1.384.208,83	<b>214.739,71</b>	
14	- Versorgungsaufwendungen						
15	- Aufwendungen für Sach- und Dienstleistungen	4.682.761,78	4.973.500,00		5.047.318,56	<b>73.818,56</b>	
16	- Bilanzielle Abschreibungen	8.195,92	57,00		1.029,21	<b>972,21</b>	
17	- Transferaufwendungen						
18	- Sonstige ordentliche Aufwendungen	63.367.045,65	63.919.122,00		65.717.303,69	<b>1.798.181,69</b>	
<b>19</b>	<b>= Ordentliche Aufwendungen</b>	<b>79.208.689,25</b>	<b>79.957.419,38</b>		<b>82.453.032,19</b>	<b>2.495.612,81</b>	
<b>20</b>	<b>= Ordentliches Ergebnis (Zeilen 10 und 19)</b>	<b>27.696.335,35</b>	<b>29.832.800,06</b>		<b>29.592.541,33</b>	<b>-240.258,73</b>	
21	+ Finanzerträge						
22	- Zinsen und ähnliche Aufwendungen						

**Jahresabschluss 2022**

verantwortlich:  
FBL 11 Keßen, Stefan

**1.31 Soziale Leistungen**

1.31.12 Soziale Leistungen nach SGB II



Teilergebnisrechnung		<i>Ergebnis 2021</i>	<i>Fortgeschriebener Ansatz des Haushaltjahres 2022</i>	<i>davon Ermächtigungs- übertragungen aus dem Vorjahr 2021</i>	<i>Ist-Ergebnis des Haushaltjahres 2022</i>	<i>Vergleich Ansatz/Ist (Sp.2 ./ Sp.4) 2022</i>	<i>Ermächtigungs- übertragung in das Folgejahr 2023</i>
23	= <b>Finanzergebnis</b> (Zeilen 21 und 22)						
24	= <b>Ergebnis der laufenden Verwaltungstätigkeit</b> (Zeilen 20 und 23)	27.696.335,35	29.832.800,06		29.592.541,33	-240.258,73	
25	+ Außerordentliche Erträge						
26	- Außerordentliche Aufwendungen						
27	= <b>Außerordentliches Ergebnis</b> (Zeilen 25 und 26)						
28	= <b>Ergebnis - vor Berücksichtigung der internen Leistungsbeziehungen</b> - (Zeilen 24 und 27)	27.696.335,35	29.832.800,06		29.592.541,33	-240.258,73	
29	+ Erträge aus internen Leistungsbeziehungen						
30	- Aufwendungen aus internen Leistungsbeziehungen	1.476.188,16	1.739.464,87		1.788.821,06	49.356,19	
31	= <b>Ergebnis</b> (Zeilen 28, 29 und 30)	29.172.523,51	31.572.264,93		31.381.362,39	-190.902,54	
32	- Globaler Minderaufwand						
33	= <b>Teilergebnis nach Abzug globaler Minderaufwand</b> (Zeilen 31 und 32)	29.172.523,51	31.572.264,93		31.381.362,39	-190.902,54	



**Jahresabschluss 2022**

verantwortlich:  
FBL 11 Keßen, Stefan

**1.31 Soziale Leistungen**

1.31.12 Soziale Leistungen nach SGB II



Teilfinanzrechnung		<i>Ergebnis 2021</i>	<i>Fortgeschriebener Ansatz des Haushaltsjahres 2022</i>	<i>davon Ermächtigungsüber- tragungen aus dem Vorjahr 2021</i>	<i>Ist - Ergebnis des Haushaltsjahres 2022</i>	<i>Vergleich Ansatz / Ist (Sp. 4 ./Sp. 2) 2022</i>	<i>Ermächtigungsüber- tragungen in das Folgejahr 2023</i>
1	Steuern und ähnliche Abgaben						
2	+ Zuwendungen und allgemeine Umlagen	-10.671.220,93	-9.281.900,00		-11.409.237,93	<b>-2.127.337,93</b>	
3	+ Sonstige Transfereinzahlungen	-5.208,50			-3.900,49	<b>-3.900,49</b>	
4	+ Öffentlich-rechtliche Leistungsentgelte						
5	+ Privatrechtliche Leistungsentgelte						
6	+ Kostenerstattungen, Kostenumlagen	-43.830.271,44	-40.700.518,00		-40.349.169,31	<b>351.348,69</b>	
7	+ Sonstige Einzahlungen	-92,69					
8	+ Zinsen und sonstige Finanzeinzahlungen						
<b>9</b>	<b>= Einzahlungen aus laufender Verwaltungstätigkeit</b>	<b>-54.506.793,56</b>	<b>-49.982.418,00</b>		<b>-51.762.307,73</b>	<b>-1.779.889,73</b>	
10	- Personalauszahlungen	10.031.369,40	9.895.271,26		10.303.171,90	<b>407.900,64</b>	
11	- Versorgungsauszahlungen						
12	- Auszahlungen für Sach- und Dienstleistungen	4.738.158,29	4.973.500,00		4.902.524,16	<b>-70.975,84</b>	
13	- Zinsen und sonstige Finanzauszahlungen						
14	- Transferauszahlungen						
15	- Sonstige Auszahlungen	63.677.143,72	63.919.122,00		65.626.048,95	<b>1.706.926,95</b>	
<b>16</b>	<b>= Auszahlungen aus laufender Verwaltungstätigkeit</b>	<b>78.446.671,41</b>	<b>78.787.893,26</b>		<b>80.831.745,01</b>	<b>2.043.851,75</b>	
<b>17</b>	<b>= Saldo aus laufender Verwaltungstätigkeit (Zeilen 9 und 16)</b>	<b>23.939.877,85</b>	<b>28.805.475,26</b>		<b>29.069.437,28</b>	<b>263.962,02</b>	

**Jahresabschluss 2022**

verantwortlich:  
FBL 11 Keßen, Stefan

**1.31 Soziale Leistungen**

1.31.12 Soziale Leistungen nach SGB II



Teilfinanzrechnung		Ergebnis 2021	Fortgeschriebener Ansatz des Haushaltsjahres 2022	davon Ermächtigungsüber- tragungen aus dem Vorjahr 2021	Ist - Ergebnis des Haushaltsjahres 2022	Vergleich Ansatz / Ist (Sp. 4 ./Sp. 2) 2022	Ermächtigungsüber- tragungen in das Folgejahr 2023
1	+ Investitionstätigkeit Einzahlungen aus Zuwendungen für Investitionsmaßnahmen						
2	+ aus der Veräußerung von Sachanlagen						
3	+ aus der Veräußerung von Finanzanlagen						
4	+ aus Beiträgen und Entgelten						
5	+ Sonstige Investitionseinzahlungen						
6	= <b>Summe: (investive Einzahlungen)</b>						
7	- <b>Auszahlungen</b> für den Erwerb von Grundstücken/Gebäuden						
8	- für Baumaßnahmen						
9	- für den Erwerb von beweglichem Anlagevermögen						
10	- für den Erwerb von Finanzanlagen						
11	- von aktivierbaren Zuwendungen						
12	- Sonstige Investitionsauszahlungen						
13	= <b>Summe: (investive Auszahlungen)</b>						
14	= <b>Saldo der Investitionstätigkeit (Ein- ./ Auszahlung)</b>						

1.31.13 Leistungen für Asylbewerber

273

**Jahresabschluss 2022**

verantwortlich:

FBL 55 Goldbach, Reinhard

**1.31 Soziale Leistungen**

1.31.13 Leistungen für Asylbewerber

Teilergebnisrechnung		<i>Ergebnis 2021</i>	<i>Fortgeschriebener Ansatz des Haushaltjahres 2022</i>	<i>davon Ermächtigungs- übertragungen aus dem Vorjahr 2021</i>	<i>Ist-Ergebnis des Haushaltjahres 2022</i>	<i>Vergleich Ansatz/Ist (Sp.2 ./ Sp.4) 2022</i>	<i>Ermächtigungs- übertragung in das Folgejahr 2023</i>
1	Steuern und ähnliche Abgaben						
2	+ Zuwendungen und allgemeine Umlagen	-6.209.046,02	-6.467.475,00		-12.360.669,88	<b>-5.893.194,88</b>	
3	+ Sonstige Transfererträge	-50.631,05	-88.000,00		-118.634,02	<b>-30.634,02</b>	
4	+ Öffentlich-rechtliche Leistungsentgelte	-1.589.780,74	-2.240.638,00		-2.138.721,01	<b>101.916,99</b>	
5	+ Privatrechtliche Leistungsentgelte						
6	+ Kostenerstattungen und Kostenumlagen		-543.000,00			<b>543.000,00</b>	
7	+ Sonstige ordentliche Erträge	-839.658,55	-1.005.462,56		-1.075.697,44	<b>-70.234,88</b>	
8	+ Aktivierte Eigenleistungen						
9	+/- Bestandsveränderungen						
<b>10</b>	<b>= Ordentliche Erträge</b>	<b>-8.689.116,36</b>	<b>-10.344.575,56</b>		<b>-15.693.722,35</b>	<b>-5.349.146,79</b>	
11	- Personalaufwendungen	1.339.769,33	2.033.383,52		2.164.150,38	<b>130.766,86</b>	
12	<i>davon Personalaufwand Aktive</i>	1.311.449,25	2.009.019,56		2.075.298,66	<b>66.279,10</b>	
13	<i>davon Personalarückstellungen</i>	28.320,08	24.363,96		88.851,72	<b>64.487,76</b>	
14	- Versorgungsaufwendungen						
15	- Aufwendungen für Sach- und Dienstleistungen	2.679.204,61	3.010.700,00		4.627.637,19	<b>1.616.937,19</b>	
16	- Bilanzielle Abschreibungen	9.244,05	2.915,00		17.400,66	<b>14.485,66</b>	
17	- Transferaufwendungen	4.272.475,30	5.399.039,00		6.442.277,60	<b>1.043.238,60</b>	
18	- Sonstige ordentliche Aufwendungen	1.976.810,28	2.237.813,00		3.948.894,66	<b>1.711.081,66</b>	
<b>19</b>	<b>= Ordentliche Aufwendungen</b>	<b>10.277.503,57</b>	<b>12.683.850,52</b>		<b>17.200.360,49</b>	<b>4.516.509,97</b>	
<b>20</b>	<b>= Ordentliches Ergebnis (Zeilen 10 und 19)</b>	<b>1.588.387,21</b>	<b>2.339.274,96</b>		<b>1.506.638,14</b>	<b>-832.636,82</b>	
21	+ Finanzerträge						
22	- Zinsen und ähnliche Aufwendungen						

**Jahresabschluss 2022**

verantwortlich:

FBL 55 Goldbach, Reinhard

**1.31 Soziale Leistungen**

1.31.13 Leistungen für Asylbewerber

Teilergebnisrechnung		<i>Ergebnis 2021</i>	<i>Fortgeschriebener Ansatz des Haushaltjahres 2022</i>	<i>davon Ermächtigungs- übertragungen aus dem Vorjahr 2021</i>	<i>Ist-Ergebnis des Haushaltjahres 2022</i>	<i>Vergleich Ansatz/Ist (Sp.2 ./ Sp.4) 2022</i>	<i>Ermächtigungs- übertragung in das Folgejahr 2023</i>
23	= <b>Finanzergebnis</b> (Zeilen 21 und 22)						
24	= <b>Ergebnis der laufenden Verwaltungstätigkeit</b> (Zeilen 20 und 23)	<b>1.588.387,21</b>	<b>2.339.274,96</b>		<b>1.506.638,14</b>	<b>-832.636,82</b>	
25	+ Außerordentliche Erträge		-17.500,00		-35.000,00	<b>-17.500,00</b>	
26	- Außerordentliche Aufwendungen		17.500,00		35.000,00	<b>17.500,00</b>	
27	= <b>Außerordentliches Ergebnis</b> (Zeilen 25 und 26)						
28	= <b>Ergebnis - vor Berücksichtigung der internen Leistungsbeziehungen</b> - (Zeilen 24 und 27)	<b>1.588.387,21</b>	<b>2.339.274,96</b>		<b>1.506.638,14</b>	<b>-832.636,82</b>	
29	+ Erträge aus internen Leistungsbeziehungen	-590.086,79	-219.130,06		-149.599,84	<b>69.530,22</b>	
30	- Aufwendungen aus internen Leistungsbeziehungen	2.175.797,24	2.484.723,65		2.889.010,26	<b>404.286,61</b>	
31	= <b>Ergebnis</b> (Zeilen 28, 29 und 30)	<b>3.174.097,66</b>	<b>4.604.868,55</b>		<b>4.246.048,56</b>	<b>-358.819,99</b>	
32	- Globaler Minderaufwand						
33	= <b>Teilergebnis nach Abzug globaler Minderaufwand</b> (Zeilen 31 und 32)	<b>3.174.097,66</b>	<b>4.604.868,55</b>		<b>4.246.048,56</b>	<b>-358.819,99</b>	

**Jahresabschluss 2022**

verantwortlich:

FBL 55 Goldbach, Reinhard

**1.31 Soziale Leistungen**

1.31.13 Leistungen für Asylbewerber

Teilfinanzrechnung		<i>Ergebnis 2021</i>	<i>Fortgeschriebener Ansatz des Haushaltsjahres 2022</i>	<i>davon Ermächtigungsüber- tragungen aus dem Vorjahr 2021</i>	<i>Ist - Ergebnis des Haushaltsjahres 2022</i>	<i>Vergleich Ansatz / Ist (Sp. 4 ./Sp. 2) 2022</i>	<i>Ermächtigungsüber- tragungen in das Folgejahr 2023</i>
1	Steuern und ähnliche Abgaben						
2	+ Zuwendungen und allgemeine Umlagen	-5.931.795,31	-6.450.810,00		-13.289.910,21	<b>-6.839.100,21</b>	
3	+ Sonstige Transfereinzahlungen	-37.000,00	-88.000,00		-50.159,56	<b>37.840,44</b>	
4	+ Öffentlich-rechtliche Leistungsentgelte	-1.565.704,80	-2.240.638,00		-1.784.655,13	<b>455.982,87</b>	
5	+ Privatrechtliche Leistungsentgelte						
6	+ Kostenerstattungen, Kostenumlagen		-543.000,00			<b>543.000,00</b>	
7	+ Sonstige Einzahlungen	-825.368,27	-1.002.500,00		-1.030.977,43	<b>-28.477,43</b>	
8	+ Zinsen und sonstige Finanzeinzahlungen						
9	= <b>Einzahlungen aus laufender Verwaltungstätigkeit</b>	<b>-8.359.868,38</b>	<b>-10.324.948,00</b>		<b>-16.155.702,33</b>	<b>-5.830.754,33</b>	
10	- Personalauszahlungen	1.311.449,25	2.009.019,56		2.075.298,66	<b>66.279,10</b>	
11	- Versorgungsauszahlungen						
12	- Auszahlungen für Sach- und Dienstleistungen	2.630.411,34	3.010.700,00		4.517.395,37	<b>1.506.695,37</b>	
13	- Zinsen und sonstige Finanzauszahlungen						
14	- Transferauszahlungen	4.238.899,56	5.399.039,00		6.349.057,02	<b>950.018,02</b>	
15	- Sonstige Auszahlungen	2.372.175,30	2.237.813,00		3.717.814,43	<b>1.480.001,43</b>	
16	= <b>Auszahlungen aus laufender Verwaltungstätigkeit</b>	<b>10.552.935,45</b>	<b>12.656.571,56</b>		<b>16.659.565,48</b>	<b>4.002.993,92</b>	
17	= <b>Saldo aus laufender Verwaltungstätigkeit (Zeilen 9 und 16)</b>	<b>2.193.067,07</b>	<b>2.331.623,56</b>		<b>503.863,15</b>	<b>-1.827.760,41</b>	

**Jahresabschluss 2022**

verantwortlich:

FBL 55 Goldbach, Reinhard

**1.31 Soziale Leistungen**

1.31.13 Leistungen für Asylbewerber



Teilfinanzrechnung		<i>Ergebnis 2021</i>	<i>Fortgeschriebener Ansatz des Haushaltsjahres 2022</i>	<i>davon Ermächtigungsüber- tragungen aus dem Vorjahr 2021</i>	<i>Ist - Ergebnis des Haushaltsjahres 2022</i>	<i>Vergleich Ansatz / Ist (Sp. 4 ./Sp. 2) 2022</i>	<i>Ermächtigungsüber- tragungen in das Folgejahr 2023</i>
1	+ <b>Investitionstätigkeit Einzahlungen</b> aus Zuwendungen für Investitionsmaßnahmen						
2	+ aus der Veräußerung von Sachanlagen						
3	+ aus der Veräußerung von Finanzanlagen						
4	+ aus Beiträgen und Entgelten						
5	+ Sonstige Investitionseinzahlungen						
6	= <b>Summe: (investive Einzahlungen)</b>						
7	- <b>Auszahlungen</b> für den Erwerb von Grundstücken/Gebäuden						
8	- für Baumaßnahmen	39.805,50					
9	- für den Erwerb von beweglichem Anlagevermögen		130.000,00		19.001,84	-110.998,16	
10	- für den Erwerb von Finanzanlagen				13.870,00	13.870,00	
11	- von aktivierbaren Zuwendungen						
12	- Sonstige Investitionsauszahlungen						
13	= <b>Summe: (investive Auszahlungen)</b>	39.805,50	130.000,00		32.871,84	-97.128,16	
14	= <b>Saldo der Investitionstätigkeit (Ein- ./ Auszahlung)</b>	39.805,50	130.000,00		32.871,84	-97.128,16	

**Jahresabschluss 2022**

verantwortlich:

FBL 55 Goldbach, Reinhard

**1.31 Soziale Leistungen**

1.31.13 Leistungen für Asylbewerber



<b>Investitionsmaßnahmen oberhalb der festgesetzten Wertgrenzen</b>	<b>Ergebnis 2021</b>	<b>Fortgeschriebener Ansatz 2022</b>	<b>Ist-Ergebnis 2022</b>	<b>Vergleich Ist ./.. Ansatz 2022</b>
<b>Fluchttreppe Bebelstr. 16</b>				
+ Einzahlungen aus Investitionszuwendungen				
+ Weitere investive Einzahlungen				
- Auszahlungen für den Erwerb von Grundstücken / Gebäuden				
- Auszahlungen für Baumaßnahmen	39.805,50			
- Weitere investive Auszahlungen				
= <b>Saldo: (Einzahlungen ./.. Auszahlungen)</b>	39.805,50			
= <b>Summe</b>	<b>39.805,50</b>			



**Jahresabschluss 2022**

verantwortlich:

FBL 55 Goldbach, Reinhard

**1.31 Soziale Leistungen**

1.31.13 Leistungen für Asylbewerber

		<b>Investitionsmaßnahmen unterhalb der festgesetzten Wertgrenzen</b>	<b>Ergebnis 2021</b>	<b>Fortgeschriebe- ner Ansatz 2022</b>	<b>Ist-Ergebnis 2022</b>	<b>Vergleich Ist ./.. Ansatz 2022</b>
1	+	Summe der investiven Einzahlungen				
2	-	Summe der investiven Auszahlungen		130.000,00	<b>19.001,84</b>	-110.998,16
3	=	<b>Saldo: (Einzahlungen ./.. Auszahlungen)</b>		<b>130.000,00</b>	<b>19.001,84</b>	<b>-110.998,16</b>

**Jahresabschluss 2022**

verantwortlich:

FBL 55 Goldbach, Reinhard

**1.31 Soziale Leistungen**

1.31.31 Förderung Träger der Wohlfahrtspflege

1.31.31 Förderung Träger der Wohlfahrtspflege

280

**Jahresabschluss 2022**

verantwortlich:

FBL 55 Goldbach, Reinhard

**1.31 Soziale Leistungen**

1.31.31 Förderung Träger der Wohlfahrtspflege

Teilergebnisrechnung		<i>Ergebnis 2021</i>	<i>Fortgeschriebener Ansatz des Haushaltjahres 2022</i>	<i>davon Ermächtigungs- übertragungen aus dem Vorjahr 2021</i>	<i>Ist-Ergebnis des Haushaltjahres 2022</i>	<i>Vergleich Ansatz/Ist (Sp.2 ./ Sp.4) 2022</i>	<i>Ermächtigungs- übertragung in das Folgejahr 2023</i>
1	Steuern und ähnliche Abgaben						
2	+ Zuwendungen und allgemeine Umlagen						
3	+ Sonstige Transfererträge	-5.770,88			-210,00	<b>-210,00</b>	
4	+ Öffentlich-rechtliche Leistungsentgelte						
5	+ Privatrechtliche Leistungsentgelte						
6	+ Kostenerstattungen und Kostenumlagen	-92.803,96					
7	+ Sonstige ordentliche Erträge	-119.458,30	-20.000,00		-30.627,37	<b>-10.627,37</b>	
8	+ Aktivierte Eigenleistungen						
9	+/- Bestandsveränderungen						
<b>10</b>	<b>= Ordentliche Erträge</b>	<b>-218.033,14</b>	<b>-20.000,00</b>		<b>-30.837,37</b>	<b>-10.837,37</b>	
11	- Personalaufwendungen						
12	<i>davon Personalaufwand Aktive</i>						
13	<i>davon Personalrückstellungen</i>						
14	- Versorgungsaufwendungen						
15	- Aufwendungen für Sach- und Dienstleistungen						
16	- Bilanzielle Abschreibungen	0,05			839,60	<b>839,60</b>	
17	- Transferaufwendungen	11.142.056,51	11.924.500,00		10.125.919,22	<b>-1.798.580,78</b>	
18	- Sonstige ordentliche Aufwendungen						
<b>19</b>	<b>= Ordentliche Aufwendungen</b>	<b>11.142.056,56</b>	<b>11.924.500,00</b>		<b>10.126.758,82</b>	<b>-1.797.741,18</b>	
<b>20</b>	<b>= Ordentliches Ergebnis (Zeilen 10 und 19)</b>	<b>10.924.023,42</b>	<b>11.904.500,00</b>		<b>10.095.921,45</b>	<b>-1.808.578,55</b>	
21	+ Finanzerträge						
22	- Zinsen und ähnliche Aufwendungen						

**Jahresabschluss 2022**

verantwortlich:

FBL 55 Goldbach, Reinhard

**1.31 Soziale Leistungen**

1.31.31 Förderung Träger der Wohlfahrtspflege

Teilergebnisrechnung		<i>Ergebnis 2021</i>	<i>Fortgeschriebener Ansatz des Haushaltjahres 2022</i>	<i>davon Ermächtigungs- übertragungen aus dem Vorjahr 2021</i>	<i>Ist-Ergebnis des Haushaltjahres 2022</i>	<i>Vergleich Ansatz/Ist (Sp.2 ./ Sp.4) 2022</i>	<i>Ermächtigungs- übertragung in das Folgejahr 2023</i>
23	= <b>Finanzergebnis</b> (Zeilen 21 und 22)						
24	= <b>Ergebnis der laufenden Verwaltungstätigkeit</b> (Zeilen 20 und 23)	<b>10.924.023,42</b>	<b>11.904.500,00</b>		<b>10.095.921,45</b>	<b>-1.808.578,55</b>	
25	+ Außerordentliche Erträge						
26	- Außerordentliche Aufwendungen						
27	= <b>Außerordentliches Ergebnis</b> (Zeilen 25 und 26)						
28	= <b>Ergebnis - vor Berücksichtigung der internen Leistungsbeziehungen</b> - (Zeilen 24 und 27)	<b>10.924.023,42</b>	<b>11.904.500,00</b>		<b>10.095.921,45</b>	<b>-1.808.578,55</b>	
29	+ Erträge aus internen Leistungsbeziehungen						
30	- Aufwendungen aus internen Leistungsbeziehungen	843.679,40	624.261,90		606.657,93	<b>-17.603,97</b>	
31	= <b>Ergebnis</b> (Zeilen 28, 29 und 30)	<b>11.767.702,82</b>	<b>12.528.761,90</b>		<b>10.702.579,38</b>	<b>-1.826.182,52</b>	
32	- Globaler Minderaufwand						
33	= <b>Teilergebnis nach Abzug globaler Minderaufwand</b> (Zeilen 31 und 32)	<b>11.767.702,82</b>	<b>12.528.761,90</b>		<b>10.702.579,38</b>	<b>-1.826.182,52</b>	

**Jahresabschluss 2022**

verantwortlich:

FBL 55 Goldbach, Reinhard

**1.31 Soziale Leistungen**

1.31.31 Förderung Träger der Wohlfahrtspflege



Teilfinanzrechnung		<i>Ergebnis 2021</i>	<i>Fortgeschriebener Ansatz des Haushaltsjahres 2022</i>	<i>davon Ermächtigungsüber- tragungen aus dem Vorjahr 2021</i>	<i>Ist - Ergebnis des Haushaltsjahres 2022</i>	<i>Vergleich Ansatz / Ist (Sp. 4 ./Sp. 2) 2022</i>	<i>Ermächtigungsüber- tragungen in das Folgejahr 2023</i>
1	Steuern und ähnliche Abgaben						
2	+ Zuwendungen und allgemeine Umlagen						
3	+ Sonstige Transfereinzahlungen	-5.770,88			-210,00	<b>-210,00</b>	
4	+ Öffentlich-rechtliche Leistungsentgelte						
5	+ Privatrechtliche Leistungsentgelte						
6	+ Kostenerstattungen, Kostenumlagen	-94.166,62			1.362,66	<b>1.362,66</b>	
7	+ Sonstige Einzahlungen	-119.258,65	-20.000,00		-13.823,32	<b>6.176,68</b>	
8	+ Zinsen und sonstige Finanzeinzahlungen						
9	= <b>Einzahlungen aus laufender Verwaltungstätigkeit</b>	<b>-219.196,15</b>	<b>-20.000,00</b>		<b>-12.670,66</b>	<b>7.329,34</b>	
10	- Personalauszahlungen						
11	- Versorgungsauszahlungen						
12	- Auszahlungen für Sach- und Dienstleistungen						
13	- Zinsen und sonstige Finanzauszahlungen						
14	- Transferauszahlungen	11.013.700,38	11.924.500,00		10.025.576,65	<b>-1.898.923,35</b>	
15	- Sonstige Auszahlungen						
16	= <b>Auszahlungen aus laufender Verwaltungstätigkeit</b>	<b>11.013.700,38</b>	<b>11.924.500,00</b>		<b>10.025.576,65</b>	<b>-1.898.923,35</b>	
17	= <b>Saldo aus laufender Verwaltungstätigkeit (Zeilen 9 und 16)</b>	<b>10.794.504,23</b>	<b>11.904.500,00</b>		<b>10.012.905,99</b>	<b>-1.891.594,01</b>	

**Jahresabschluss 2022**

verantwortlich:

FBL 55 Goldbach, Reinhard

**1.31 Soziale Leistungen**

1.31.31 Förderung Träger der Wohlfahrtspflege



Teilfinanzrechnung		Ergebnis 2021	Fortgeschriebener Ansatz des Haushaltsjahres 2022	davon Ermächtigungsüber- tragungen aus dem Vorjahr 2021	Ist - Ergebnis des Haushaltsjahres 2022	Vergleich Ansatz / Ist (Sp. 4 ./Sp. 2) 2022	Ermächtigungsüber- tragungen in das Folgejahr 2023
1	+ <b>Investitionstätigkeit Einzahlungen</b> aus Zuwendungen für Investitionsmaßnahmen						
2	+ aus der Veräußerung von Sachanlagen						
3	+ aus der Veräußerung von Finanzanlagen						
4	+ aus Beiträgen und Entgelten						
5	+ Sonstige Investitionseinzahlungen						
6	= <b>Summe: (investive Einzahlungen)</b>						
7	- <b>Auszahlungen</b> für den Erwerb von Grundstücken/Gebäuden						
8	- für Baumaßnahmen						
9	- für den Erwerb von beweglichem Anlagevermögen						
10	- für den Erwerb von Finanzanlagen						
11	- von aktivierbaren Zuwendungen						
12	- Sonstige Investitionsauszahlungen						
13	= <b>Summe: (investive Auszahlungen)</b>						
14	= <b>Saldo der Investitionstätigkeit (Ein- ./ Auszahlung)</b>						

**Jahresabschluss 2022**

verantwortlich:

FBL 55 Goldbach, Reinhard

**1.31 Soziale Leistungen**

1.31.33 Grundsicherung im Alter u. b. Erwerbsm.

1.31.33 Grundsicherung im Alter u. b. Erwerbsm.

285

**Jahresabschluss 2022**

verantwortlich:

FBL 55 Goldbach, Reinhard

**1.31 Soziale Leistungen**

1.31.33 Grundsicherung im Alter u. b. Erwerbsm.



Teilfinanzrechnung		<i>Ergebnis 2021</i>	<i>Fortgeschriebener Ansatz des Haushaltsjahres 2022</i>	<i>davon Ermächtigungsüber- tragungen aus dem Vorjahr 2021</i>	<i>Ist - Ergebnis des Haushaltsjahres 2022</i>	<i>Vergleich Ansatz / Ist (Sp. 4 ./Sp. 2) 2022</i>	<i>Ermächtigungsüber- tragungen in das Folgejahr 2023</i>
1	- Steuern und ähnliche Abgaben						
2	+ Zuwendungen und allgemeine Umlagen						
3	+ Sonstige Transfereinzahlungen	-4.899,89			-2.725,45	-2.725,45	
4	+ Öffentlich-rechtliche Leistungsentgelte						
5	+ Privatrechtliche Leistungsentgelte						
6	+ Kostenerstattungen, Kostenumlagen						
7	+ Sonstige Einzahlungen						
8	+ Zinsen und sonstige Finanzeinzahlungen						
9	= <b>Einzahlungen aus laufender Verwaltungstätigkeit</b>	<b>-4.899,89</b>			<b>-2.725,45</b>	<b>-2.725,45</b>	
10	- Personalauszahlungen						
11	- Versorgungsauszahlungen						
12	- Auszahlungen für Sach- und Dienstleistungen						
13	- Zinsen und sonstige Finanzauszahlungen						
14	- Transferauszahlungen						
15	- Sonstige Auszahlungen						
16	= <b>Auszahlungen aus laufender Verwaltungstätigkeit</b>						
17	= <b>Saldo aus laufender Verwaltungstätigkeit (Zeilen 9 und 16)</b>	<b>-4.899,89</b>			<b>-2.725,45</b>	<b>-2.725,45</b>	



**Jahresabschluss 2022**

verantwortlich:

FBL 55 Goldbach, Reinhard

**1.31 Soziale Leistungen**

1.31.33 Grundsicherung im Alter u. b. Erwerbsm.



Teilfinanzrechnung		<i>Ergebnis 2021</i>	<i>Fortgeschriebener Ansatz des Haushaltsjahres 2022</i>	<i>davon Ermächtigungsüber- tragungen aus dem Vorjahr 2021</i>	<i>Ist - Ergebnis des Haushaltsjahres 2022</i>	<i>Vergleich Ansatz / Ist (Sp. 4 ./Sp. 2) 2022</i>	<i>Ermächtigungsüber- tragungen in das Folgejahr 2023</i>
1	+ <b>Investitionstätigkeit Einzahlungen</b> aus Zuwendungen für Investitionsmaßnahmen						
2	+ aus der Veräußerung von Sachanlagen						
3	+ aus der Veräußerung von Finanzanlagen						
4	+ aus Beiträgen und Entgelten						
5	+ Sonstige Investitionseinzahlungen						
6	= <b>Summe: (investive Einzahlungen)</b>						
7	- <b>Auszahlungen</b> für den Erwerb von Grundstücken/Gebäuden						
8	- für Baumaßnahmen						
9	- für den Erwerb von beweglichem Anlagevermögen						
10	- für den Erwerb von Finanzanlagen						
11	- von aktivierbaren Zuwendungen						
12	- Sonstige Investitionsauszahlungen						
13	= <b>Summe: (investive Auszahlungen)</b>						
14	= <b>Saldo der Investitionstätigkeit (Ein- ./ Auszahlung)</b>						

**Jahresabschluss 2022**

verantwortlich:

FBL 55 Goldbach, Reinhard

**1.31 Soziale Leistungen**

1.31.51 Sonstige soziale Leistungen

1.31.51 Sonstige soziale Leistungen

288

**Jahresabschluss 2022**

verantwortlich:

FBL 55 Goldbach, Reinhard

**1.31 Soziale Leistungen**

1.31.51 Sonstige soziale Leistungen

Teilergebnisrechnung		<i>Ergebnis 2021</i>	<i>Fortgeschriebener Ansatz des Haushaltjahres 2022</i>	<i>davon Ermächtigungs- übertragungen aus dem Vorjahr 2021</i>	<i>Ist-Ergebnis des Haushaltjahres 2022</i>	<i>Vergleich Ansatz/Ist (Sp.2 ./ Sp.4) 2022</i>	<i>Ermächtigungs- übertragung in das Folgejahr 2023</i>
1	Steuern und ähnliche Abgaben						
2	+ Zuwendungen und allgemeine Umlagen	-171.245,14	-259.541,00		-179.259,88	<b>80.281,12</b>	
3	+ Sonstige Transfererträge	-952.726,53	-850.000,00		-1.064.825,40	<b>-214.825,40</b>	
4	+ Öffentlich-rechtliche Leistungsentgelte	-36.516,75	-31.000,00		-35.194,50	<b>-4.194,50</b>	
5	+ Privatrechtliche Leistungsentgelte						
6	+ Kostenerstattungen und Kostenumlagen	-6.595.236,00	-6.170.000,00		-7.017.800,19	<b>-847.800,19</b>	
7	+ Sonstige ordentliche Erträge	-98.263,35	-67.288,04		-94.168,81	<b>-26.880,77</b>	
8	+ Aktivierte Eigenleistungen						
9	+/- Bestandsveränderungen						
<b>10</b>	<b>= Ordentliche Erträge</b>	<b>-7.853.987,77</b>	<b>-7.377.829,04</b>		<b>-8.391.248,78</b>	<b>-1.013.419,74</b>	
11	- Personalaufwendungen	2.492.014,64	2.548.289,08		2.442.350,89	<b>-105.938,19</b>	
12	<i>davon Personalaufwand Aktive</i>	2.056.458,46	2.085.374,32		1.965.775,19	<b>-119.599,13</b>	
13	<i>davon Personalarückstellungen</i>	435.556,18	462.914,76		476.575,70	<b>13.660,94</b>	
14	- Versorgungsaufwendungen						
15	- Aufwendungen für Sach- und Dienstleistungen	437.379,91	490.000,00		442.514,87	<b>-47.485,13</b>	
16	- Bilanzielle Abschreibungen	86.857,63	71,00		43.952,06	<b>43.881,06</b>	
17	- Transferaufwendungen	9.476.765,16	9.112.217,00		9.743.872,90	<b>631.655,90</b>	
18	- Sonstige ordentliche Aufwendungen	1.298,41	9.990,00		992,42	<b>-8.997,58</b>	
<b>19</b>	<b>= Ordentliche Aufwendungen</b>	<b>12.494.315,75</b>	<b>12.160.567,08</b>		<b>12.673.683,14</b>	<b>513.116,06</b>	
<b>20</b>	<b>= Ordentliches Ergebnis (Zeilen 10 und 19)</b>	<b>4.640.327,98</b>	<b>4.782.738,04</b>		<b>4.282.434,36</b>	<b>-500.303,68</b>	
21	+ Finanzerträge						
22	- Zinsen und ähnliche Aufwendungen						

**Jahresabschluss 2022**

verantwortlich:

FBL 55 Goldbach, Reinhard

**1.31 Soziale Leistungen**

1.31.51 Sonstige soziale Leistungen



Teilergebnisrechnung		<i>Ergebnis 2021</i>	<i>Fortgeschriebener Ansatz des Haushaltjahres 2022</i>	<i>davon Ermächtigungs- übertragungen aus dem Vorjahr 2021</i>	<i>Ist-Ergebnis des Haushaltjahres 2022</i>	<i>Vergleich Ansatz/Ist (Sp.2 ./ Sp.4) 2022</i>	<i>Ermächtigungs- übertragung in das Folgejahr 2023</i>
23	= <b>Finanzergebnis</b> (Zeilen 21 und 22)						
24	= <b>Ergebnis der laufenden Verwaltungstätigkeit</b> (Zeilen 20 und 23)	<b>4.640.327,98</b>	<b>4.782.738,04</b>		<b>4.282.434,36</b>	<b>-500.303,68</b>	
25	+ Außerordentliche Erträge	-11.481,45			1.100,00	<b>1.100,00</b>	
26	- Außerordentliche Aufwendungen	11.481,45			2.381,83	<b>2.381,83</b>	
27	= <b>Außerordentliches Ergebnis</b> (Zeilen 25 und 26)				<b>3.481,83</b>	<b>3.481,83</b>	
28	= <b>Ergebnis - vor Berücksichtigung der internen Leistungsbeziehungen</b> - (Zeilen 24 und 27)	<b>4.640.327,98</b>	<b>4.782.738,04</b>		<b>4.285.916,19</b>	<b>-496.821,85</b>	
29	+ Erträge aus internen Leistungsbeziehungen						
30	- Aufwendungen aus internen Leistungsbeziehungen	2.085.392,41	2.375.346,66		2.428.818,04	<b>53.471,38</b>	
31	= <b>Ergebnis</b> (Zeilen 28, 29 und 30)	<b>6.725.720,39</b>	<b>7.158.084,70</b>		<b>6.714.734,23</b>	<b>-443.350,47</b>	
32	- Globaler Minderaufwand						
33	= <b>Teilergebnis nach Abzug globaler Minderaufwand</b> (Zeilen 31 und 32)	<b>6.725.720,39</b>	<b>7.158.084,70</b>		<b>6.714.734,23</b>	<b>-443.350,47</b>	

**Jahresabschluss 2022**

verantwortlich:

FBL 55 Goldbach, Reinhard

**1.31 Soziale Leistungen**

1.31.51 Sonstige soziale Leistungen

Teilfinanzrechnung		<i>Ergebnis 2021</i>	<i>Fortgeschriebener Ansatz des Haushaltsjahres 2022</i>	<i>davon Ermächtigungsüber- tragungen aus dem Vorjahr 2021</i>	<i>Ist - Ergebnis des Haushaltsjahres 2022</i>	<i>Vergleich Ansatz / Ist (Sp. 4 ./Sp. 2) 2022</i>	<i>Ermächtigungsüber- tragungen in das Folgejahr 2023</i>
1	Steuern und ähnliche Abgaben						
2	+ Zuwendungen und allgemeine Umlagen	-144.113,00	-259.470,00		-74.181,97	<b>185.288,03</b>	
3	+ Sonstige Transfereinzahlungen	-822.331,98	-850.000,00		-897.205,49	<b>-47.205,49</b>	
4	+ Öffentlich-rechtliche Leistungsentgelte	-31.016,75	-31.000,00		-35.044,50	<b>-4.044,50</b>	
5	+ Privatrechtliche Leistungsentgelte						
6	+ Kostenerstattungen, Kostenumlagen	-6.594.616,12	-6.170.000,00		-7.020.791,99	<b>-850.791,99</b>	
7	+ Sonstige Einzahlungen	-39.981,20	-11.000,00		-14.246,59	<b>-3.246,59</b>	
8	+ Zinsen und sonstige Finanzeinzahlungen						
9	= <b>Einzahlungen aus laufender Verwaltungstätigkeit</b>	<b>-7.632.059,05</b>	<b>-7.321.470,00</b>		<b>-8.041.470,54</b>	<b>-720.000,54</b>	
10	- Personalauszahlungen	2.056.458,46	2.085.374,32		1.965.775,19	<b>-119.599,13</b>	
11	- Versorgungsauszahlungen						
12	- Auszahlungen für Sach- und Dienstleistungen	440.859,54	490.000,00		441.860,31	<b>-48.139,69</b>	
13	- Zinsen und sonstige Finanzauszahlungen						
14	- Transferauszahlungen	9.444.409,17	9.112.217,00		9.748.269,06	<b>636.052,06</b>	
15	- Sonstige Auszahlungen	21.382,56	9.990,00		932,12	<b>-9.057,88</b>	
16	= <b>Auszahlungen aus laufender Verwaltungstätigkeit</b>	<b>11.963.109,73</b>	<b>11.697.581,32</b>		<b>12.156.836,68</b>	<b>459.255,36</b>	
17	= <b>Saldo aus laufender Verwaltungstätigkeit (Zeilen 9 und 16)</b>	<b>4.331.050,68</b>	<b>4.376.111,32</b>		<b>4.115.366,14</b>	<b>-260.745,18</b>	

**Jahresabschluss 2022**

verantwortlich:

FBL 55 Goldbach, Reinhard

**1.31 Soziale Leistungen**

1.31.51 Sonstige soziale Leistungen

Teilfinanzrechnung		<i>Ergebnis 2021</i>	<i>Fortgeschriebener Ansatz des Haushaltsjahres 2022</i>	<i>davon Ermächtigungsüber- tragungen aus dem Vorjahr 2021</i>	<i>Ist - Ergebnis des Haushaltsjahres 2022</i>	<i>Vergleich Ansatz / Ist (Sp. 4 ./Sp. 2) 2022</i>	<i>Ermächtigungsüber- tragungen in das Folgejahr 2023</i>
1 +	<b>Investitionstätigkeit Einzahlungen</b> aus Zuwendungen für Investitionsmaßnahmen						
2 +	aus der Veräußerung von Sachanlagen						
3 +	aus der Veräußerung von Finanzanlagen						
4 +	aus Beiträgen und Entgelten						
5 +	Sonstige Investitionseinzahlungen						
6 =	<b>Summe: (investive Einzahlungen)</b>						
7 -	<b>Auszahlungen</b> für den Erwerb von Grundstücken/Gebäuden						
8 -	für Baumaßnahmen						
9 -	für den Erwerb von beweglichem Anlagevermögen						
10 -	für den Erwerb von Finanzanlagen						
11 -	von aktivierbaren Zuwendungen						
12 -	Sonstige Investitionsauszahlungen						
13 =	<b>Summe: (investive Auszahlungen)</b>						
14 =	<b>Saldo der Investitionstätigkeit (Ein- ./ Auszahlung)</b>						

<b>1.36</b>	<b>Kinder-, Jugend- und Familienhilfe</b>	<b>293</b>
1.36.30	Leistungen für junge Menschen/Familien	298
1.36.40	Förd.v. Kindern/Jugendl. m. Migrationsh	304
1.36.50	Tageseinrichtungen für Kinder	309
1.36.60	Jugendarbeit	319

**Jahresabschluss 2022**

**1.36 Kinder-, Jugend- und Familienhilfe**

verantwortlich:

VB 3 Margarita Kaufmann

Teilergebnisrechnung		<i>Ergebnis 2021</i>	<i>Fortgeschriebener Ansatz des Haushaltjahres 2022</i>	<i>davon Ermächtigungs- übertragungen aus dem Vorjahr 2021</i>	<i>Ist-Ergebnis des Haushaltjahres 2022</i>	<i>Vergleich Ansatz/Ist (Sp.2 ./ Sp.4) 2022</i>	<i>Ermächtigungs- übertragung in das Folgejahr 2023</i>
1	Steuern und ähnliche Abgaben						
2	+ Zuwendungen und allgemeine Umlagen	-44.090.418,87	-47.421.792,00		-46.522.915,73	<b>898.876,27</b>	
3	+ Sonstige Transfererträge	-3.305.158,87	-5.768.100,00		-5.608.299,96	<b>159.800,04</b>	
4	+ Öffentlich-rechtliche Leistungsentgelte	-3.820.005,67	-4.504.500,00		-4.814.260,28	<b>-309.760,28</b>	
5	+ Privatrechtliche Leistungsentgelte	-203.816,84	-490.200,00		-345.906,04	<b>144.293,96</b>	
6	+ Kostenerstattungen und Kostenumlagen	-2.516.679,20	-223.100,00		-2.595.868,89	<b>-2.372.768,89</b>	
7	+ Sonstige ordentliche Erträge	-1.225.179,47	-115.362,84		-1.328.629,21	<b>-1.213.266,37</b>	
8	+ Aktivierte Eigenleistungen						
9	+/- Bestandsveränderungen						
<b>10</b>	<b>= Ordentliche Erträge</b>	<b>-55.161.258,92</b>	<b>-58.523.054,84</b>		<b>-61.215.880,11</b>	<b>-2.692.825,27</b>	
11	- Personalaufwendungen	29.792.441,29	32.075.779,36		32.752.385,91	<b>676.606,55</b>	
12	<i>davon Personalaufwand Aktive</i>	28.836.503,92	31.198.677,64		31.715.673,48	<b>516.995,84</b>	
13	<i>davon Personalarückstellungen</i>	955.937,37	877.101,72		1.036.712,43	<b>159.610,71</b>	
14	- Versorgungsaufwendungen						
15	- Aufwendungen für Sach- und Dienstleistungen	6.741.901,36	6.363.702,00		7.544.716,94	<b>1.181.014,94</b>	
16	- Bilanzielle Abschreibungen	528.861,42	426.771,00		520.089,34	<b>93.318,34</b>	
17	- Transferaufwendungen	95.354.692,96	96.242.049,00		100.050.680,16	<b>3.808.631,16</b>	25.000,00
18	- Sonstige ordentliche Aufwendungen	1.738.843,06	457.359,00		1.337.765,18	<b>880.406,18</b>	
<b>19</b>	<b>= Ordentliche Aufwendungen</b>	<b>134.156.740,09</b>	<b>135.565.660,36</b>		<b>142.205.637,53</b>	<b>6.639.977,17</b>	<b>25.000,00</b>
<b>20</b>	<b>= Ordentliches Ergebnis (Zeilen 10 und 19)</b>	<b>78.995.481,17</b>	<b>77.042.605,52</b>		<b>80.989.757,42</b>	<b>3.947.151,90</b>	<b>25.000,00</b>
21	+ Finanzerträge						
22	- Zinsen und ähnliche Aufwendungen	15.397,62			524,10	<b>524,10</b>	



**Jahresabschluss 2022**

**1.36 Kinder-, Jugend- und Familienhilfe**

verantwortlich:

VB 3 Margarita Kaufmann



Teilergebnisrechnung		<i>Ergebnis 2021</i>	<i>Fortgeschriebener Ansatz des Haushaltjahres 2022</i>	<i>davon Ermächtigungs- übertragungen aus dem Vorjahr 2021</i>	<i>Ist-Ergebnis des Haushaltjahres 2022</i>	<i>Vergleich Ansatz/Ist (Sp.2 ./ Sp.4) 2022</i>	<i>Ermächtigungs- übertragung in das Folgejahr 2023</i>
23	= <b>Finanzergebnis</b> (Zeilen 21 und 22)	15.397,62			524,10	524,10	
24	= <b>Ergebnis der laufenden Verwaltungstätigkeit</b> (Zeilen 20 und 23)	79.010.878,79	77.042.605,52		80.990.281,52	3.947.676,00	25.000,00
25	+ Außerordentliche Erträge	-47.937,71	-130.662,00		-13.538,55	117.123,45	
26	- Außerordentliche Aufwendungen	47.937,71	130.662,00		89.291,39	-41.370,61	
27	= <b>Außerordentliches Ergebnis</b> (Zeilen 25 und 26)				75.752,84	75.752,84	
28	= <b>Ergebnis - vor Berücksichtigung der internen Leistungsbeziehungen</b> - (Zeilen 24 und 27)	79.010.878,79	77.042.605,52		81.066.034,36	4.023.428,84	25.000,00
29	+ Erträge aus internen Leistungsbeziehungen	-305.641,06	-151.762,88		-167.537,63	-15.774,75	
30	- Aufwendungen aus internen Leistungsbeziehungen	8.837.932,87	9.750.433,09		10.673.217,04	922.783,95	
31	= <b>Ergebnis</b> (Zeilen 28, 29 und 30)	87.543.170,60	86.641.275,73		91.571.713,77	4.930.438,04	25.000,00
32	- Globaler Minderaufwand						
33	= <b>Teilergebnis nach Abzug globaler Minderaufwand</b> (Zeilen 31 und 32)	87.543.170,60	86.641.275,73		91.571.713,77	4.930.438,04	25.000,00

**Jahresabschluss 2022**

**1.36 Kinder-, Jugend- und Familienhilfe**

verantwortlich:

VB 3 Margarita Kaufmann



Teilfinanzrechnung		<i>Ergebnis 2021</i>	<i>Fortgeschriebener Ansatz des Haushaltsjahres 2022</i>	<i>davon Ermächtigungsüber- tragungen aus dem Vorjahr 2021</i>	<i>Ist - Ergebnis des Haushaltsjahres 2022</i>	<i>Vergleich Ansatz / Ist (Sp. 4 ./Sp. 2) 2022</i>	<i>Ermächtigungsüber- tragungen in das Folgejahr 2023</i>
1	Steuern und ähnliche Abgaben						
2	+ Zuwendungen und allgemeine Umlagen	-43.722.710,95	-45.873.525,00		-46.165.811,98	<b>-292.286,98</b>	
3	+ Sonstige Transfereinzahlungen	-3.825.828,55	-5.768.100,00		-4.392.892,47	<b>1.375.207,53</b>	
4	+ Öffentlich-rechtliche Leistungsentgelte	-4.831.315,42	-4.504.500,00		-4.679.514,35	<b>-175.014,35</b>	
5	+ Privatrechtliche Leistungsentgelte	-189.623,24	-490.200,00		-317.116,03	<b>173.083,97</b>	
6	+ Kostenerstattungen, Kostenumlagen	-2.335.995,01	-223.100,00		-3.043.038,18	<b>-2.819.938,18</b>	
7	+ Sonstige Einzahlungen	-843.569,92	-2.200,00		-317.562,25	<b>-315.362,25</b>	
8	+ Zinsen und sonstige Finanzeinzahlungen						
9	= <b>Einzahlungen aus laufender Verwaltungstätigkeit</b>	<b>-55.749.043,09</b>	<b>-56.861.625,00</b>		<b>-58.915.935,26</b>	<b>-2.054.310,26</b>	
10	- Personalauszahlungen	28.836.503,92	31.198.677,64		31.715.673,48	<b>516.995,84</b>	
11	- Versorgungsauszahlungen						
12	- Auszahlungen für Sach- und Dienstleistungen	5.537.815,74	6.363.702,00		6.276.609,60	<b>-87.092,40</b>	
13	- Zinsen und sonstige Finanzauszahlungen	15.397,62			524,10	<b>524,10</b>	
14	- Transferauszahlungen	96.155.086,87	96.242.049,00		98.135.344,58	<b>1.893.295,58</b>	25.000,00
15	- Sonstige Auszahlungen	1.665.864,96	457.359,00		962.303,31	<b>504.944,31</b>	
16	= <b>Auszahlungen aus laufender Verwaltungstätigkeit</b>	<b>132.210.669,11</b>	<b>134.261.787,64</b>		<b>137.090.455,07</b>	<b>2.828.667,43</b>	<b>25.000,00</b>
17	= <b>Saldo aus laufender Verwaltungstätigkeit (Zeilen 9 und 16)</b>	<b>76.461.626,02</b>	<b>77.400.162,64</b>		<b>78.174.519,81</b>	<b>774.357,17</b>	<b>25.000,00</b>

**Jahresabschluss 2022**

**1.36 Kinder-, Jugend- und Familienhilfe**

verantwortlich:

VB 3 Margarita Kaufmann



Teilfinanzrechnung		<i>Ergebnis 2021</i>	<i>Fortgeschriebener Ansatz des Haushaltsjahres 2022</i>	<i>davon Ermächtigungsüber- tragungen aus dem Vorjahr 2021</i>	<i>Ist - Ergebnis des Haushaltsjahres 2022</i>	<i>Vergleich Ansatz / Ist (Sp. 4 ./Sp. 2) 2022</i>	<i>Ermächtigungsüber- tragungen in das Folgejahr 2023</i>
1	<b>Investitionstätigkeit Einzahlungen</b> aus Zuwendungen für Investitionsmaßnahmen	-5.087.062,76	-5.061.080,00		-3.856.314,71	<b>1.204.765,29</b>	
2	+ aus der Veräußerung von Sachanlagen						
3	+ aus der Veräußerung von Finanzanlagen						
4	+ aus Beiträgen und Entgelten						
5	+ Sonstige Investitionseinzahlungen						
6	<b>= Summe: (investive Einzahlungen)</b>	<b>-5.087.062,76</b>	<b>-5.061.080,00</b>		<b>-3.856.314,71</b>	<b>1.204.765,29</b>	
7	<b>Auszahlungen</b> für den Erwerb von Grundstücken/Gebäuden	120.426,94	121.337,00		120.116,50	<b>-1.220,50</b>	
8	- für Baumaßnahmen	2.203.335,05	10.272.294,00	5.499.344,00	1.949.629,68	<b>-8.322.664,32</b>	8.608.283,00
9	- für den Erwerb von beweglichem Anlagevermögen	378.683,63	1.380.955,00	378.955,00	600.016,69	<b>-780.938,31</b>	239.825,00
10	- für den Erwerb von Finanzanlagen						
11	- von aktivierbaren Zuwendungen	183.837,51	500.000,00		605.580,76	<b>105.580,76</b>	
12	- Sonstige Investitionsauszahlungen						
13	<b>= Summe: (investive Auszahlungen)</b>	<b>2.886.283,13</b>	<b>12.274.586,00</b>	<b>5.878.299,00</b>	<b>3.275.343,63</b>	<b>-8.999.242,37</b>	<b>8.848.108,00</b>
14	<b>= Saldo der Investitionstätigkeit (Ein- ./ Auszahlung)</b>	<b>-2.200.779,63</b>	<b>7.213.506,00</b>	<b>5.878.299,00</b>	<b>-580.971,08</b>	<b>-7.794.477,08</b>	<b>8.848.108,00</b>

**Jahresabschluss 2022**

verantwortlich:

FBL 55 Goldbach, Reinhard

**1.36 Kinder-, Jugend- und Familienhilfe**

1.36.30 Leistungen für junge Menschen/Familien

1.36.30 Leistungen für junge Menschen/Familien

298

**Jahresabschluss 2022**

verantwortlich:

FBL 55 Goldbach, Reinhard

**1.36 Kinder-, Jugend- und Familienhilfe**

1.36.30 Leistungen für junge Menschen/Familien

Teilergebnisrechnung		<i>Ergebnis 2021</i>	<i>Fortgeschriebener Ansatz des Haushaltjahres 2022</i>	<i>davon Ermächtigungs- übertragungen aus dem Vorjahr 2021</i>	<i>Ist-Ergebnis des Haushaltjahres 2022</i>	<i>Vergleich Ansatz/Ist (Sp.2 ./ Sp.4) 2022</i>	<i>Ermächtigungs- übertragung in das Folgejahr 2023</i>
1	Steuern und ähnliche Abgaben						
2	+ Zuwendungen und allgemeine Umlagen	-2.217.298,90	-986.015,00		-2.095.729,51	<b>-1.109.714,51</b>	
3	+ Sonstige Transfererträge	-2.599.925,26	-5.328.100,00		-4.559.241,35	<b>768.858,65</b>	
4	+ Öffentlich-rechtliche Leistungsentgelte						
5	+ Privatrechtliche Leistungsentgelte	-8.228,99	-9.000,00		-8.424,00	<b>576,00</b>	
6	+ Kostenerstattungen und Kostenumlagen	-2.235.236,35	-223.100,00		-2.159.626,19	<b>-1.936.526,19</b>	
7	+ Sonstige ordentliche Erträge	-527.655,20	-74.263,16		-747.232,32	<b>-672.969,16</b>	
8	+ Aktivierte Eigenleistungen						
9	+/- Bestandsveränderungen						
<b>10</b>	<b>= Ordentliche Erträge</b>	<b>-7.588.344,70</b>	<b>-6.620.478,16</b>		<b>-9.570.253,37</b>	<b>-2.949.775,21</b>	
11	- Personalaufwendungen	7.102.632,81	7.592.486,74		7.177.723,93	<b>-414.762,81</b>	
12	<i>davon Personalaufwand Aktive</i>	6.514.161,57	6.983.388,34		6.579.776,85	<b>-403.611,49</b>	
13	<i>davon Personalarückstellungen</i>	588.471,24	609.098,40		597.947,08	<b>-11.151,32</b>	
14	- Versorgungsaufwendungen						
15	- Aufwendungen für Sach- und Dienstleistungen	5.845.705,99	4.520.487,00		6.021.577,88	<b>1.501.090,88</b>	
16	- Bilanzielle Abschreibungen	34.943,83	972,00		11.728,47	<b>10.756,47</b>	
17	- Transferaufwendungen	37.770.102,13	35.372.361,00		39.388.178,33	<b>4.015.817,33</b>	
18	- Sonstige ordentliche Aufwendungen	369.886,75	13.900,00		172.403,51	<b>158.503,51</b>	
<b>19</b>	<b>= Ordentliche Aufwendungen</b>	<b>51.123.271,51</b>	<b>47.500.206,74</b>		<b>52.771.612,12</b>	<b>5.271.405,38</b>	
<b>20</b>	<b>= Ordentliches Ergebnis (Zeilen 10 und 19)</b>	<b>43.534.926,81</b>	<b>40.879.728,58</b>		<b>43.201.358,75</b>	<b>2.321.630,17</b>	
21	+ Finanzerträge						
22	- Zinsen und ähnliche Aufwendungen	1.040,12			35,90	<b>35,90</b>	

**Jahresabschluss 2022**

verantwortlich:

FBL 55 Goldbach, Reinhard

**1.36 Kinder-, Jugend- und Familienhilfe**

1.36.30 Leistungen für junge Menschen/Familien



Teilergebnisrechnung		<i>Ergebnis 2021</i>	<i>Fortgeschriebener Ansatz des Haushaltjahres 2022</i>	<i>davon Ermächtigungs- übertragungen aus dem Vorjahr 2021</i>	<i>Ist-Ergebnis des Haushaltjahres 2022</i>	<i>Vergleich Ansatz/Ist (Sp.2 ./ Sp.4) 2022</i>	<i>Ermächtigungs- übertragung in das Folgejahr 2023</i>
23	= <b>Finanzergebnis</b> (Zeilen 21 und 22)	1.040,12			35,90	35,90	
24	= <b>Ergebnis der laufenden Verwaltungstätigkeit</b> (Zeilen 20 und 23)	43.535.966,93	40.879.728,58		43.201.394,65	2.321.666,07	
25	+ Außerordentliche Erträge	-5.981,84					
26	- Außerordentliche Aufwendungen	5.981,84					
27	= <b>Außerordentliches Ergebnis</b> (Zeilen 25 und 26)						
28	= <b>Ergebnis - vor Berücksichtigung der internen Leistungsbeziehungen</b> - (Zeilen 24 und 27)	43.535.966,93	40.879.728,58		43.201.394,65	2.321.666,07	
29	+ Erträge aus internen Leistungsbeziehungen	-305.641,06	-93.387,44			93.387,44	
30	- Aufwendungen aus internen Leistungsbeziehungen	3.680.441,19	3.542.851,20		2.758.363,85	-784.487,35	
31	= <b>Ergebnis</b> (Zeilen 28, 29 und 30)	46.910.767,06	44.329.192,34		45.959.758,50	1.630.566,16	
32	- Globaler Minderaufwand						
33	= <b>Teilergebnis nach Abzug globaler Minderaufwand</b> (Zeilen 31 und 32)	46.910.767,06	44.329.192,34		45.959.758,50	1.630.566,16	

**Jahresabschluss 2022**

verantwortlich:

FBL 55 Goldbach, Reinhard

**1.36 Kinder-, Jugend- und Familienhilfe**

1.36.30 Leistungen für junge Menschen/Familien

Teilfinanzrechnung		<i>Ergebnis 2021</i>	<i>Fortgeschriebener Ansatz des Haushaltsjahres 2022</i>	<i>davon Ermächtigungsüber- tragungen aus dem Vorjahr 2021</i>	<i>Ist - Ergebnis des Haushaltsjahres 2022</i>	<i>Vergleich Ansatz / Ist (Sp. 4 ./Sp. 2) 2022</i>	<i>Ermächtigungsüber- tragungen in das Folgejahr 2023</i>
1	Steuern und ähnliche Abgaben						
2	+ Zuwendungen und allgemeine Umlagen	-1.902.933,88	-973.518,00		-2.571.465,28	<b>-1.597.947,28</b>	
3	+ Sonstige Transfereinzahlungen	-3.017.719,26	-5.328.100,00		-3.377.764,01	<b>1.950.335,99</b>	
4	+ Öffentlich-rechtliche Leistungsentgelte						
5	+ Privatrechtliche Leistungsentgelte	-8.392,63	-9.000,00		-8.424,00	<b>576,00</b>	
6	+ Kostenerstattungen, Kostenumlagen	-2.051.678,21	-223.100,00		-2.586.897,61	<b>-2.363.797,61</b>	
7	+ Sonstige Einzahlungen	-184.299,81	-200,00		-107.959,87	<b>-107.759,87</b>	
8	+ Zinsen und sonstige Finanzeinzahlungen						
<b>9</b>	<b>= Einzahlungen aus laufender Verwaltungstätigkeit</b>	<b>-7.165.023,79</b>	<b>-6.533.918,00</b>		<b>-8.652.510,77</b>	<b>-2.118.592,77</b>	
10	- Personalauszahlungen	6.514.161,57	6.983.388,34		6.579.776,85	<b>-403.611,49</b>	
11	- Versorgungsauszahlungen						
12	- Auszahlungen für Sach- und Dienstleistungen	4.656.719,51	4.520.487,00		4.863.951,11	<b>343.464,11</b>	
13	- Zinsen und sonstige Finanzauszahlungen	1.040,12			35,90	<b>35,90</b>	
14	- Transferauszahlungen	38.500.647,54	35.372.361,00		37.917.027,82	<b>2.544.666,82</b>	
15	- Sonstige Auszahlungen	368.729,67	13.900,00		176.317,67	<b>162.417,67</b>	
<b>16</b>	<b>= Auszahlungen aus laufender Verwaltungstätigkeit</b>	<b>50.041.298,41</b>	<b>46.890.136,34</b>		<b>49.537.109,35</b>	<b>2.646.973,01</b>	
<b>17</b>	<b>= Saldo aus laufender Verwaltungstätigkeit (Zeilen 9 und 16)</b>	<b>42.876.274,62</b>	<b>40.356.218,34</b>		<b>40.884.598,58</b>	<b>528.380,24</b>	

**Jahresabschluss 2022**

verantwortlich:

FBL 55 Goldbach, Reinhard

**1.36 Kinder-, Jugend- und Familienhilfe**

1.36.30 Leistungen für junge Menschen/Familien

Teilfinanzrechnung		<i>Ergebnis 2021</i>	<i>Fortgeschriebener Ansatz des Haushaltsjahres 2022</i>	<i>davon Ermächtigungsüber- tragungen aus dem Vorjahr 2021</i>	<i>Ist - Ergebnis des Haushaltsjahres 2022</i>	<i>Vergleich Ansatz / Ist (Sp. 4 ./Sp. 2) 2022</i>	<i>Ermächtigungsüber- tragungen in das Folgejahr 2023</i>
1 +	<b>Investitionstätigkeit Einzahlungen</b> aus Zuwendungen für Investitionsmaßnahmen						
2 +	aus der Veräußerung von Sachanlagen						
3 +	aus der Veräußerung von Finanzanlagen						
4 +	aus Beiträgen und Entgelten						
5 +	Sonstige Investitionseinzahlungen						
6 =	<b>Summe: (investive Einzahlungen)</b>						
7 -	<b>Auszahlungen</b> für den Erwerb von Grundstücken/Gebäuden						
8 -	für Baumaßnahmen						
9 -	für den Erwerb von beweglichem Anlagevermögen		8.000,00		1.908,34	-6.091,66	
10 -	für den Erwerb von Finanzanlagen						
11 -	von aktivierbaren Zuwendungen						
12 -	Sonstige Investitionsauszahlungen						
13 =	<b>Summe: (investive Auszahlungen)</b>		8.000,00		1.908,34	-6.091,66	
14 =	<b>Saldo der Investitionstätigkeit (Ein- ./ Auszahlung)</b>		8.000,00		1.908,34	-6.091,66	



**Jahresabschluss 2022**

verantwortlich:

FBL 55 Goldbach, Reinhard

**1.36 Kinder-, Jugend- und Familienhilfe**

1.36.30 Leistungen für junge Menschen/Familien

		<b>Investitionsmaßnahmen unterhalb der festgesetzten Wertgrenzen</b>	<b>Ergebnis 2021</b>	<b>Fortgeschriebe- ner Ansatz 2022</b>	<b>Ist-Ergebnis 2022</b>	<b>Vergleich Ist ./.</b> Ansatz 2022
1	+	Summe der investiven Einzahlungen				
2	-	Summe der investiven Auszahlungen		8.000,00	<b>1.908,34</b>	-6.091,66
3	=	<b>Saldo: (Einzahlungen ./.</b> Auszahlungen)		<b>8.000,00</b>	<b>1.908,34</b>	<b>-6.091,66</b>

**Jahresabschluss 2022**

verantwortlich:

FBL 56 Keller, Natalia

**1.36 Kinder-, Jugend- und Familienhilfe**

1.36.40 Förd.v. Kindern/Jugendl. m. Migrationsh.

1.36.40 Förd.v. Kindern/Jugendl. m. Migrationsh

304

**Jahresabschluss 2022**

verantwortlich:

FBL 56 Keller, Natalia

**1.36 Kinder-, Jugend- und Familienhilfe**

1.36.40 Förd.v. Kindern/Jugendl. m. Migrationsh.



Teilergebnisrechnung		Ergebnis 2021	Fortgeschriebener Ansatz des Haushaltjahres 2022	davon Ermächtigungs- übertragungen aus dem Vorjahr 2021	Ist-Ergebnis des Haushaltjahres 2022	Vergleich Ansatz/Ist (Sp.2 ./ Sp.4) 2022	Ermächtigungs- übertragung in das Folgejahr 2023
1	Steuern und ähnliche Abgaben						
2	+ Zuwendungen und allgemeine Umlagen		-2.571.953,00		-535.483,24	<b>2.036.469,76</b>	
3	+ Sonstige Transfererträge				-240,00	<b>-240,00</b>	
4	+ Öffentlich-rechtliche Leistungsentgelte						
5	+ Privatrechtliche Leistungsentgelte						
6	+ Kostenerstattungen und Kostenumlagen				-13.425,83	<b>-13.425,83</b>	
7	+ Sonstige ordentliche Erträge				-15.082,37	<b>-15.082,37</b>	
8	+ Aktivierte Eigenleistungen						
9	+/- Bestandsveränderungen						
<b>10</b>	<b>= Ordentliche Erträge</b>		<b>-2.571.953,00</b>		<b>-564.231,44</b>	<b>2.007.721,56</b>	
11	- Personalaufwendungen		2.123.119,00		2.568.088,13	<b>444.969,13</b>	
12	davon Personalaufwand Aktive		2.123.119,00		2.477.691,59	<b>354.572,59</b>	
13	davon Personalrückstellungen				90.396,54	<b>90.396,54</b>	
14	- Versorgungsaufwendungen						
15	- Aufwendungen für Sach- und Dienstleistungen		641.580,00		234.058,10	<b>-407.521,90</b>	
16	- Bilanzielle Abschreibungen				180,00	<b>180,00</b>	
17	- Transferaufwendungen		1.248.118,00		822.602,06	<b>-425.515,94</b>	
18	- Sonstige ordentliche Aufwendungen		127.259,00		187.761,75	<b>60.502,75</b>	
<b>19</b>	<b>= Ordentliche Aufwendungen</b>		<b>4.140.076,00</b>		<b>3.812.690,04</b>	<b>-327.385,96</b>	
<b>20</b>	<b>= Ordentliches Ergebnis (Zeilen 10 und 19)</b>		<b>1.568.123,00</b>		<b>3.248.458,60</b>	<b>1.680.335,60</b>	
21	+ Finanzerträge						
22	- Zinsen und ähnliche Aufwendungen						

**Jahresabschluss 2022**

verantwortlich:

FBL 56 Keller, Natalia

**1.36 Kinder-, Jugend- und Familienhilfe**

1.36.40 Förd.v. Kindern/Jugendl. m. Migrationsh.



Teilergebnisrechnung		<i>Ergebnis 2021</i>	<i>Fortgeschriebener Ansatz des Haushaltjahres 2022</i>	<i>davon Ermächtigungs- übertragungen aus dem Vorjahr 2021</i>	<i>Ist-Ergebnis des Haushaltjahres 2022</i>	<i>Vergleich Ansatz/Ist (Sp.2 ./ Sp.4) 2022</i>	<i>Ermächtigungs- übertragung in das Folgejahr 2023</i>
23	= <b>Finanzergebnis</b> (Zeilen 21 und 22)						
24	= <b>Ergebnis der laufenden Verwaltungstätigkeit</b> (Zeilen 20 und 23)		<b>1.568.123,00</b>		<b>3.248.458,60</b>	<b>1.680.335,60</b>	
25	+ Außerordentliche Erträge						
26	- Außerordentliche Aufwendungen						
27	= <b>Außerordentliches Ergebnis</b> (Zeilen 25 und 26)						
28	= <b>Ergebnis - vor Berücksichtigung der internen Leistungsbeziehungen</b> - (Zeilen 24 und 27)		<b>1.568.123,00</b>		<b>3.248.458,60</b>	<b>1.680.335,60</b>	
29	+ Erträge aus internen Leistungsbeziehungen		-58.750,44		-167.537,63	<b>-108.787,19</b>	
30	- Aufwendungen aus internen Leistungsbeziehungen				506.827,00	<b>506.827,00</b>	
31	= <b>Ergebnis</b> (Zeilen 28, 29 und 30)		<b>1.509.372,56</b>		<b>3.587.747,97</b>	<b>2.078.375,41</b>	
32	- Globaler Minderaufwand						
33	= <b>Teilergebnis nach Abzug globaler Minderaufwand</b> (Zeilen 31 und 32)		<b>1.509.372,56</b>		<b>3.587.747,97</b>	<b>2.078.375,41</b>	

**Jahresabschluss 2022**

verantwortlich:

FBL 56 Keller, Natalia

**1.36 Kinder-, Jugend- und Familienhilfe**

1.36.40 Förd.v. Kindern/Jugendl. m. Migrationsh.



Teilfinanzrechnung		<i>Ergebnis 2021</i>	<i>Fortgeschriebener Ansatz des Haushaltsjahres 2022</i>	<i>davon Ermächtigungsüber- tragungen aus dem Vorjahr 2021</i>	<i>Ist - Ergebnis des Haushaltsjahres 2022</i>	<i>Vergleich Ansatz / Ist (Sp. 4 ./Sp. 2) 2022</i>	<i>Ermächtigungsüber- tragungen in das Folgejahr 2023</i>
1	Steuern und ähnliche Abgaben						
2	+ Zuwendungen und allgemeine Umlagen		-2.570.953,00		-426.195,67	<b>2.144.757,33</b>	
3	+ Sonstige Transfereinzahlungen				-240,00	<b>-240,00</b>	
4	+ Öffentlich-rechtliche Leistungsentgelte						
5	+ Privatrechtliche Leistungsentgelte						
6	+ Kostenerstattungen, Kostenumlagen				-12.441,83	<b>-12.441,83</b>	
7	+ Sonstige Einzahlungen				-3.626,58	<b>-3.626,58</b>	
8	+ Zinsen und sonstige Finanzeinzahlungen						
9	= <b>Einzahlungen aus laufender Verwaltungstätigkeit</b>		<b>-2.570.953,00</b>		<b>-442.504,08</b>	<b>2.128.448,92</b>	
10	- Personalauszahlungen		2.123.119,00		2.477.691,59	<b>354.572,59</b>	
11	- Versorgungsauszahlungen						
12	- Auszahlungen für Sach- und Dienstleistungen		641.580,00		207.681,70	<b>-433.898,30</b>	
13	- Zinsen und sonstige Finanzauszahlungen						
14	- Transferauszahlungen		1.248.118,00		814.602,06	<b>-433.515,94</b>	
15	- Sonstige Auszahlungen		127.259,00		180.823,51	<b>53.564,51</b>	
16	= <b>Auszahlungen aus laufender Verwaltungstätigkeit</b>		<b>4.140.076,00</b>		<b>3.680.798,86</b>	<b>-459.277,14</b>	
17	= <b>Saldo aus laufender Verwaltungstätigkeit (Zeilen 9 und 16)</b>		<b>1.569.123,00</b>		<b>3.238.294,78</b>	<b>1.669.171,78</b>	

**Jahresabschluss 2022**

verantwortlich:

FBL 56 Keller, Natalia

**1.36 Kinder-, Jugend- und Familienhilfe**

1.36.40 Förd.v. Kindern/Jugendl. m. Migrationsh.



Teilfinanzrechnung		<i>Ergebnis 2021</i>	<i>Fortgeschriebener Ansatz des Haushaltsjahres 2022</i>	<i>davon Ermächtigungsüber- tragungen aus dem Vorjahr 2021</i>	<i>Ist - Ergebnis des Haushaltsjahres 2022</i>	<i>Vergleich Ansatz / Ist (Sp. 4 ./Sp. 2) 2022</i>	<i>Ermächtigungsüber- tragungen in das Folgejahr 2023</i>
1	+ <b>Investitionstätigkeit Einzahlungen</b> aus Zuwendungen für Investitionsmaßnahmen						
2	+ aus der Veräußerung von Sachanlagen						
3	+ aus der Veräußerung von Finanzanlagen						
4	+ aus Beiträgen und Entgelten						
5	+ Sonstige Investitionseinzahlungen						
6	= <b>Summe: (investive Einzahlungen)</b>						
7	- <b>Auszahlungen</b> für den Erwerb von Grundstücken/Gebäuden						
8	- für Baumaßnahmen						
9	- für den Erwerb von beweglichem Anlagevermögen						
10	- für den Erwerb von Finanzanlagen						
11	- von aktivierbaren Zuwendungen						
12	- Sonstige Investitionsauszahlungen						
13	= <b>Summe: (investive Auszahlungen)</b>						
14	= <b>Saldo der Investitionstätigkeit (Ein- ./ Auszahlung)</b>						

**Jahresabschluss 2022**

verantwortlich:

FBL 55 Goldbach, Reinhard

**1.36 Kinder-, Jugend- und Familienhilfe**

1.36.50 Tageseinrichtungen für Kinder

1.36.50 Tageseinrichtungen für Kinder

309

**Jahresabschluss 2022**

verantwortlich:

FBL 55 Goldbach, Reinhard

**1.36 Kinder-, Jugend- und Familienhilfe**

1.36.50 Tageseinrichtungen für Kinder

Teilergebnisrechnung		<i>Ergebnis 2021</i>	<i>Fortgeschriebener Ansatz des Haushaltjahres 2022</i>	<i>davon Ermächtigungs- übertragungen aus dem Vorjahr 2021</i>	<i>Ist-Ergebnis des Haushaltjahres 2022</i>	<i>Vergleich Ansatz/Ist (Sp.2 ./ Sp.4) 2022</i>	<i>Ermächtigungs- übertragung in das Folgejahr 2023</i>
1	Steuern und ähnliche Abgaben						
2	+ Zuwendungen und allgemeine Umlagen	-38.870.942,01	-40.633.493,00		-40.057.848,76	<b>575.644,24</b>	
3	+ Sonstige Transfererträge	-705.233,61	-440.000,00		-1.048.818,61	<b>-608.818,61</b>	
4	+ Öffentlich-rechtliche Leistungsentgelte	-3.816.851,00	-4.500.000,00		-4.810.786,00	<b>-310.786,00</b>	
5	+ Privatrechtliche Leistungsentgelte	-178.978,48	-400.000,00		-305.220,24	<b>94.779,76</b>	
6	+ Kostenerstattungen und Kostenumlagen	-264.350,93			-369.898,70	<b>-369.898,70</b>	
7	+ Sonstige ordentliche Erträge	-614.584,21	-11.850,12		-431.960,36	<b>-420.110,24</b>	
8	+ Aktivierte Eigenleistungen						
9	+/- Bestandsveränderungen						
<b>10</b>	<b>= Ordentliche Erträge</b>	<b>-44.450.940,24</b>	<b>-45.985.343,12</b>		<b>-47.024.532,67</b>	<b>-1.039.189,55</b>	
11	- Personalaufwendungen	18.625.929,39	19.103.323,18		19.730.558,40	<b>627.235,22</b>	
12	<i>davon Personalaufwand Aktive</i>	18.434.769,30	19.005.867,46		19.529.901,30	<b>524.033,84</b>	
13	<i>davon Personalarückstellungen</i>	191.160,09	97.455,72		200.657,10	<b>103.201,38</b>	
14	- Versorgungsaufwendungen						
15	- Aufwendungen für Sach- und Dienstleistungen	511.897,20	730.250,00		866.770,11	<b>136.520,11</b>	
16	- Bilanzielle Abschreibungen	236.961,73	65.353,00		193.476,42	<b>128.123,42</b>	
17	- Transferaufwendungen	53.521.535,10	54.667.650,00		55.530.229,30	<b>862.579,30</b>	
18	- Sonstige ordentliche Aufwendungen	1.214.050,90	275.500,00		782.762,84	<b>507.262,84</b>	
<b>19</b>	<b>= Ordentliche Aufwendungen</b>	<b>74.110.374,32</b>	<b>74.842.076,18</b>		<b>77.103.797,07</b>	<b>2.261.720,89</b>	
<b>20</b>	<b>= Ordentliches Ergebnis (Zeilen 10 und 19)</b>	<b>29.659.434,08</b>	<b>28.856.733,06</b>		<b>30.079.264,40</b>	<b>1.222.531,34</b>	
21	+ Finanzerträge						
22	- Zinsen und ähnliche Aufwendungen	92,57					



**Jahresabschluss 2022**

verantwortlich:

FBL 55 Goldbach, Reinhard

**1.36 Kinder-, Jugend- und Familienhilfe**

1.36.50 Tageseinrichtungen für Kinder

Teilergebnisrechnung		<i>Ergebnis 2021</i>	<i>Fortgeschriebener Ansatz des Haushaltjahres 2022</i>	<i>davon Ermächtigungs- übertragungen aus dem Vorjahr 2021</i>	<i>Ist-Ergebnis des Haushaltjahres 2022</i>	<i>Vergleich Ansatz/Ist (Sp.2 ./ Sp.4) 2022</i>	<i>Ermächtigungs- übertragung in das Folgejahr 2023</i>
23	= <b>Finanzergebnis</b> (Zeilen 21 und 22)	<b>92,57</b>					
24	= <b>Ergebnis der laufenden Verwaltungstätigkeit</b> (Zeilen 20 und 23)	<b>29.659.526,65</b>	<b>28.856.733,06</b>		<b>30.079.264,40</b>	<b>1.222.531,34</b>	
25	+ Außerordentliche Erträge	-41.955,87	-100.162,00		-6.568,85	<b>93.593,15</b>	
26	- Außerordentliche Aufwendungen	41.955,87	100.162,00		81.505,29	<b>-18.656,71</b>	
27	= <b>Außerordentliches Ergebnis</b> (Zeilen 25 und 26)				<b>74.936,44</b>	<b>74.936,44</b>	
28	= <b>Ergebnis - vor Berücksichtigung der internen Leistungsbeziehungen</b> - (Zeilen 24 und 27)	<b>29.659.526,65</b>	<b>28.856.733,06</b>		<b>30.154.200,84</b>	<b>1.297.467,78</b>	
29	+ Erträge aus internen Leistungsbeziehungen						
30	- Aufwendungen aus internen Leistungsbeziehungen	5.309.274,27	5.797.546,01		6.249.780,90	<b>452.234,89</b>	
31	= <b>Ergebnis</b> (Zeilen 28, 29 und 30)	<b>34.968.800,92</b>	<b>34.654.279,07</b>		<b>36.403.981,74</b>	<b>1.749.702,67</b>	
32	- Globaler Minderaufwand						
33	= <b>Teilergebnis nach Abzug globaler Minderaufwand</b> (Zeilen 31 und 32)	<b>34.968.800,92</b>	<b>34.654.279,07</b>		<b>36.403.981,74</b>	<b>1.749.702,67</b>	

**Jahresabschluss 2022**

verantwortlich:

FBL 55 Goldbach, Reinhard

**1.36 Kinder-, Jugend- und Familienhilfe**

1.36.50 Tageseinrichtungen für Kinder



Teilfinanzrechnung		<i>Ergebnis 2021</i>	<i>Fortgeschriebener Ansatz des Haushaltsjahres 2022</i>	<i>davon Ermächtigungsüber- tragungen aus dem Vorjahr 2021</i>	<i>Ist - Ergebnis des Haushaltsjahres 2022</i>	<i>Vergleich Ansatz / Ist (Sp. 4 ./Sp. 2) 2022</i>	<i>Ermächtigungsüber- tragungen in das Folgejahr 2023</i>
1	Steuern und ähnliche Abgaben						
2	+ Zuwendungen und allgemeine Umlagen	-38.739.514,35	-39.308.400,00		-39.576.151,07	<b>-267.751,07</b>	
3	+ Sonstige Transfereinzahlungen	-808.109,29	-440.000,00		-1.014.888,46	<b>-574.888,46</b>	
4	+ Öffentlich-rechtliche Leistungsentgelte	-4.827.876,51	-4.500.000,00		-4.676.040,07	<b>-176.040,07</b>	
5	+ Privatrechtliche Leistungsentgelte	-167.840,61	-400.000,00		-273.420,95	<b>126.579,05</b>	
6	+ Kostenerstattungen, Kostenumlagen	-263.864,79			-396.916,13	<b>-396.916,13</b>	
7	+ Sonstige Einzahlungen	-600.384,26			-99.199,01	<b>-99.199,01</b>	
8	+ Zinsen und sonstige Finanzeinzahlungen						
9	= <b>Einzahlungen aus laufender Verwaltungstätigkeit</b>	<b>-45.407.589,81</b>	<b>-44.648.400,00</b>		<b>-46.036.615,69</b>	<b>-1.388.215,69</b>	
10	- Personalauszahlungen	18.434.769,30	19.005.867,46		19.529.901,30	<b>524.033,84</b>	
11	- Versorgungsauszahlungen						
12	- Auszahlungen für Sach- und Dienstleistungen	524.302,06	730.250,00		804.392,75	<b>74.142,75</b>	
13	- Zinsen und sonstige Finanzauszahlungen	92,57					
14	- Transferauszahlungen	53.496.046,36	54.667.650,00		55.362.286,39	<b>694.636,39</b>	
15	- Sonstige Auszahlungen	1.169.374,70	275.500,00		459.010,44	<b>183.510,44</b>	
16	= <b>Auszahlungen aus laufender Verwaltungstätigkeit</b>	<b>73.624.584,99</b>	<b>74.679.267,46</b>		<b>76.155.590,88</b>	<b>1.476.323,42</b>	
17	= <b>Saldo aus laufender Verwaltungstätigkeit (Zeilen 9 und 16)</b>	<b>28.216.995,18</b>	<b>30.030.867,46</b>		<b>30.118.975,19</b>	<b>88.107,73</b>	

**Jahresabschluss 2022**

verantwortlich:

FBL 55 Goldbach, Reinhard

**1.36 Kinder-, Jugend- und Familienhilfe**

1.36.50 Tageseinrichtungen für Kinder

Teilfinanzrechnung		<i>Ergebnis 2021</i>	<i>Fortgeschriebener Ansatz des Haushaltsjahres 2022</i>	<i>davon Ermächtigungsüber- tragungen aus dem Vorjahr 2021</i>	<i>Ist - Ergebnis des Haushaltsjahres 2022</i>	<i>Vergleich Ansatz / Ist (Sp. 4 ./Sp. 2) 2022</i>	<i>Ermächtigungsüber- tragungen in das Folgejahr 2023</i>
1	<b>Investitionstätigkeit Einzahlungen</b> aus Zuwendungen für Investitionsmaßnahmen	-4.167.098,36	-4.675.080,00		-3.686.133,71	<b>988.946,29</b>	
2	+ aus der Veräußerung von Sachanlagen						
3	+ aus der Veräußerung von Finanzanlagen						
4	+ aus Beiträgen und Entgelten						
5	+ Sonstige Investitionseinzahlungen						
6	<b>= Summe: (investive Einzahlungen)</b>	<b>-4.167.098,36</b>	<b>-4.675.080,00</b>		<b>-3.686.133,71</b>	<b>988.946,29</b>	
7	<b>Auszahlungen</b> für den Erwerb von Grundstücken/Gebäuden	119.126,94	121.337,00		120.116,50	<b>-1.220,50</b>	
8	- für Baumaßnahmen	1.302.150,19	7.341.887,00	3.171.037,00	1.597.508,83	<b>-5.744.378,17</b>	6.023.179,00
9	- für den Erwerb von beweglichem Anlagevermögen	46.957,49	707.800,00	2.800,00	152.850,18	<b>-554.949,82</b>	
10	- für den Erwerb von Finanzanlagen						
11	- von aktivierbaren Zuwendungen	183.837,51	500.000,00		605.580,76	<b>105.580,76</b>	
12	- Sonstige Investitionsauszahlungen						
13	<b>= Summe: (investive Auszahlungen)</b>	<b>1.652.072,13</b>	<b>8.671.024,00</b>	<b>3.173.837,00</b>	<b>2.476.056,27</b>	<b>-6.194.967,73</b>	<b>6.023.179,00</b>
14	<b>= Saldo der Investitionstätigkeit (Ein- ./ Auszahlung)</b>	<b>-2.515.026,23</b>	<b>3.995.944,00</b>	<b>3.173.837,00</b>	<b>-1.210.077,44</b>	<b>-5.206.021,44</b>	<b>6.023.179,00</b>

**Jahresabschluss 2022**

verantwortlich:

FBL 55 Goldbach, Reinhard

**1.36 Kinder-, Jugend- und Familienhilfe**

1.36.50 Tageseinrichtungen für Kinder

<b>Investitionsmaßnahmen oberhalb der festgesetzten Wertgrenzen</b>	<b>Ergebnis 2021</b>	<b>Fortgeschriebener Ansatz 2022</b>	<b>Ist-Ergebnis 2022</b>	<b>Vergleich Ist ./.. Ansatz 2022</b>
<b>Inv.-Zuschüsse KITAS/Einz. Konnexmittel</b>				
+ Einzahlungen aus Investitionszuwendungen	-4.167.098,36	-3.000.000,00	<b>-3.681.533,71</b>	-681.533,71
+ Weitere investive Einzahlungen				
- Auszahlungen für den Erwerb von Grundstücken / Gebäuden				
- Auszahlungen für Baumaßnahmen				
- Weitere investive Auszahlungen	<b>183.837,51</b>	<b>500.000,00</b>	<b>605.580,76</b>	<b>105.580,76</b>
<b>= Saldo: (Einzahlungen ./.. Auszahlungen)</b>	<b>-3.983.260,85</b>	<b>-2.500.000,00</b>	<b>-3.075.952,95</b>	<b>-575.952,95</b>
<b>Baukosten Neu- und Anbau Kitas</b>				
+ Einzahlungen aus Investitionszuwendungen				
+ Weitere investive Einzahlungen				
- Auszahlungen für den Erwerb von Grundstücken / Gebäuden				
- Auszahlungen für Baumaßnahmen	92.774,34		45.636,24	45.636,24
- Weitere investive Auszahlungen				
<b>= Saldo: (Einzahlungen ./.. Auszahlungen)</b>	<b>92.774,34</b>		<b>45.636,24</b>	<b>45.636,24</b>
<b>Baukosten Neubau Kita Volmeaue</b>				
+ Einzahlungen aus Investitionszuwendungen				
+ Weitere investive Einzahlungen				
- Auszahlungen für den Erwerb von Grundstücken / Gebäuden				
- Auszahlungen für Baumaßnahmen	7.322,31			
- Weitere investive Auszahlungen				
<b>= Saldo: (Einzahlungen ./.. Auszahlungen)</b>	<b>7.322,31</b>			

Jahresabschluss 2022

verantwortlich:

FBL 55 Goldbach, Reinhard

1.36 Kinder-, Jugend- und Familienhilfe

1.36.50 Tageseinrichtungen für Kinder



Investitionsmaßnahmen oberhalb der festgesetzten Wertgrenzen	Ergebnis 2021	Fortgeschriebener Ansatz 2022	Ist-Ergebnis 2022	Vergleich Ist ./.. Ansatz 2022
<b>Umbau Lutherkirche</b>				
+ Einzahlungen aus Investitionszuwendungen				
+ Weitere investive Einzahlungen				
- Auszahlungen für den Erwerb von Grundstücken / Gebäuden				
- Auszahlungen für Baumaßnahmen	33.634,22	71.700,00	15.660,36	-56.039,64
- Weitere investive Auszahlungen				
= <b>Saldo: (Einzahlungen ./.. Auszahlungen)</b>	33.634,22	71.700,00	15.660,36	-56.039,64
<b>Aussenspielfläche KITA Cunostr.</b>				
+ Einzahlungen aus Investitionszuwendungen				
+ Weitere investive Einzahlungen				
- Auszahlungen für den Erwerb von Grundstücken / Gebäuden				
- Auszahlungen für Baumaßnahmen	8.788,26		353,43	353,43
- Weitere investive Auszahlungen				
= <b>Saldo: (Einzahlungen ./.. Auszahlungen)</b>	8.788,26		353,43	353,43
<b>Neubau KITA Jungfernbruch</b>				
+ Einzahlungen aus Investitionszuwendungen				
+ Weitere investive Einzahlungen				
- Auszahlungen für den Erwerb von Grundstücken / Gebäuden				
- Auszahlungen für Baumaßnahmen	1.107.642,98	1.375.211,00	1.319.878,15	-55.332,85
- Weitere investive Auszahlungen				
= <b>Saldo: (Einzahlungen ./.. Auszahlungen)</b>	1.107.642,98	1.375.211,00	1.319.878,15	-55.332,85

**Jahresabschluss 2022**

verantwortlich:

FBL 55 Goldbach, Reinhard

**1.36 Kinder-, Jugend- und Familienhilfe**

1.36.50 Tageseinrichtungen für Kinder



Investitionsmaßnahmen oberhalb der festgesetzten Wertgrenzen	Ergebnis 2021	Fortgeschriebener Ansatz 2022	Ist-Ergebnis 2022	Vergleich Ist ./.. Ansatz 2022
<b>An- und Umbau Kita Franzstr.</b>				
+ Einzahlungen aus Investitionszuwendungen				
+ Weitere investive Einzahlungen				
- Auszahlungen für den Erwerb von Grundstücken / Gebäuden				
- Auszahlungen für Baumaßnahmen	9.486,61	1.433.513,00	<b>66.265,12</b>	-1.367.247,88
- Weitere investive Auszahlungen				
<b>= Saldo: (Einzahlungen ./.. Auszahlungen)</b>	9.486,61	1.433.513,00	<b>66.265,12</b>	-1.367.247,88
<b>Neubau Kita Markanaplatz</b>				
+ Einzahlungen aus Investitionszuwendungen				
+ Weitere investive Einzahlungen				
- Auszahlungen für den Erwerb von Grundstücken / Gebäuden				
- Auszahlungen für Baumaßnahmen		210.000,00	7.492,13	-202.507,87
- Weitere investive Auszahlungen				
<b>= Saldo: (Einzahlungen ./.. Auszahlungen)</b>		<b>210.000,00</b>	<b>7.492,13</b>	<b>-202.507,87</b>
<b>Bauliche Maßnahmen Kitas</b>				
+ Einzahlungen aus Investitionszuwendungen		-1.013.580,00	-600,00	1.012.980,00
+ Weitere investive Einzahlungen				
- Auszahlungen für den Erwerb von Grundstücken / Gebäuden				
- Auszahlungen für Baumaßnahmen	42.501,47	1.636.813,00	87.844,75	-1.548.968,25
- Weitere investive Auszahlungen	29.001,21	600.000,00	25.319,24	-574.680,76
<b>= Saldo: (Einzahlungen ./.. Auszahlungen)</b>	<b>71.502,68</b>	<b>1.223.233,00</b>	<b>112.563,99</b>	<b>-1.110.669,01</b>

**Jahresabschluss 2022**

verantwortlich:

FBL 55 Goldbach, Reinhard

**1.36 Kinder-, Jugend- und Familienhilfe**

1.36.50 Tageseinrichtungen für Kinder



Investitionsmaßnahmen oberhalb der festgesetzten Wertgrenzen	Ergebnis 2021	Fortgeschriebener Ansatz 2022	Ist-Ergebnis 2022	Vergleich Ist ./.. Ansatz 2022
<b>Kita Prentzelstraße</b>				
+ Einzahlungen aus Investitionszuwendungen		-661.500,00		661.500,00
+ Weitere investive Einzahlungen				
- Auszahlungen für den Erwerb von Grundstücken / Gebäuden				
- Auszahlungen für Baumaßnahmen		2.474.650,00	<b>54.378,65</b>	-2.420.271,35
- Weitere investive Auszahlungen				
<b>= Saldo: (Einzahlungen ./.. Auszahlungen)</b>		1.813.150,00	<b>54.378,65</b>	-1.758.771,35
<b>Kita Cunostr 33</b>				
+ Einzahlungen aus Investitionszuwendungen				
+ Weitere investive Einzahlungen				
- Auszahlungen für den Erwerb von Grundstücken / Gebäuden				
- Auszahlungen für Baumaßnahmen		20.000,00		-20.000,00
- Weitere investive Auszahlungen				
<b>= Saldo: (Einzahlungen ./.. Auszahlungen)</b>		<b>20.000,00</b>		<b>-20.000,00</b>
<b>Kita Vossacker</b>				
+ Einzahlungen aus Investitionszuwendungen				
+ Weitere investive Einzahlungen				
- Auszahlungen für den Erwerb von Grundstücken / Gebäuden				
- Auszahlungen für Baumaßnahmen		120.000,00		-120.000,00
- Weitere investive Auszahlungen				
<b>= Saldo: (Einzahlungen ./.. Auszahlungen)</b>		<b>120.000,00</b>		<b>-120.000,00</b>
<b>= Summe</b>	<b>-2.652.109,45</b>	<b>3.766.807,00</b>	<b>-1.453.724,88</b>	<b>-5.220.531,88</b>

**Jahresabschluss 2022**

verantwortlich:

FBL 55 Goldbach, Reinhard

**1.36 Kinder-, Jugend- und Familienhilfe**

1.36.50 Tageseinrichtungen für Kinder

Investitionsmaßnahmen unterhalb der festgesetzten Wertgrenzen			Ergebnis 2021	Fortgeschriebe- ner Ansatz 2022	Ist-Ergebnis 2022	Vergleich Ist ./.. Ansatz 2022
1	+	Summe der investiven Einzahlungen			<b>-4.000,00</b>	-4.000,00
2	-	Summe der investiven Auszahlungen	8.270,33	107.800,00	<b>46.705,79</b>	-61.094,21
3	=	<b>Saldo: (Einzahlungen ./.. Auszahlungen)</b>	<b>8.270,33</b>	<b>107.800,00</b>	<b>42.705,79</b>	<b>-65.094,21</b>



**Jahresabschluss 2022**

verantwortlich:

FBL 55 Goldbach, Reinhard

**1.36 Kinder-, Jugend- und Familienhilfe**

1.36.60 Jugendarbeit

1.36.60 Jugendarbeit

319

**Jahresabschluss 2022**

verantwortlich:

FBL 55 Goldbach, Reinhard

**1.36 Kinder-, Jugend- und Familienhilfe**

1.36.60 Jugendarbeit

Teilergebnisrechnung		<i>Ergebnis 2021</i>	<i>Fortgeschriebener Ansatz des Haushaltjahres 2022</i>	<i>davon Ermächtigungs- übertragungen aus dem Vorjahr 2021</i>	<i>Ist-Ergebnis des Haushaltjahres 2022</i>	<i>Vergleich Ansatz/Ist (Sp.2 ./ Sp.4) 2022</i>	<i>Ermächtigungs- übertragung in das Folgejahr 2023</i>
1	Steuern und ähnliche Abgaben						
2	+ Zuwendungen und allgemeine Umlagen	-3.002.177,96	-3.230.331,00		-3.833.854,22	<b>-603.523,22</b>	
3	+ Sonstige Transfererträge						
4	+ Öffentlich-rechtliche Leistungsentgelte	-3.154,67	-4.500,00		-3.474,28	<b>1.025,72</b>	
5	+ Privatrechtliche Leistungsentgelte	-16.609,37	-81.200,00		-32.261,80	<b>48.938,20</b>	
6	+ Kostenerstattungen und Kostenumlagen	-17.091,92			-52.918,17	<b>-52.918,17</b>	
7	+ Sonstige ordentliche Erträge	-82.940,06	-29.249,56		-134.354,16	<b>-105.104,60</b>	
8	+ Aktivierte Eigenleistungen						
9	+/- Bestandsveränderungen						
<b>10</b>	<b>= Ordentliche Erträge</b>	<b>-3.121.973,98</b>	<b>-3.345.280,56</b>		<b>-4.056.862,63</b>	<b>-711.582,07</b>	
11	- Personalaufwendungen	4.063.879,09	3.256.850,44		3.276.015,45	<b>19.165,01</b>	
12	<i>davon Personalaufwand Aktive</i>	3.887.573,05	3.086.302,84		3.128.303,74	<b>42.000,90</b>	
13	<i>davon Personalarückstellungen</i>	176.306,04	170.547,60		147.711,71	<b>-22.835,89</b>	
14	- Versorgungsaufwendungen						
15	- Aufwendungen für Sach- und Dienstleistungen	384.298,17	471.385,00		422.310,85	<b>-49.074,15</b>	
16	- Bilanzielle Abschreibungen	256.955,86	360.446,00		314.704,45	<b>-45.741,55</b>	
17	- Transferaufwendungen	4.063.055,73	4.953.920,00		4.309.670,47	<b>-644.249,53</b>	25.000,00
18	- Sonstige ordentliche Aufwendungen	154.905,41	40.700,00		194.837,08	<b>154.137,08</b>	
<b>19</b>	<b>= Ordentliche Aufwendungen</b>	<b>8.923.094,26</b>	<b>9.083.301,44</b>		<b>8.517.538,30</b>	<b>-565.763,14</b>	<b>25.000,00</b>
<b>20</b>	<b>= Ordentliches Ergebnis (Zeilen 10 und 19)</b>	<b>5.801.120,28</b>	<b>5.738.020,88</b>		<b>4.460.675,67</b>	<b>-1.277.345,21</b>	<b>25.000,00</b>
21	+ Finanzerträge						
22	- Zinsen und ähnliche Aufwendungen	14.264,93			488,20	<b>488,20</b>	

**Jahresabschluss 2022**

verantwortlich:

FBL 55 Goldbach, Reinhard

**1.36 Kinder-, Jugend- und Familienhilfe**

1.36.60 Jugendarbeit

Teilergebnisrechnung		<i>Ergebnis 2021</i>	<i>Fortgeschriebener Ansatz des Haushaltjahres 2022</i>	<i>davon Ermächtigungs- übertragungen aus dem Vorjahr 2021</i>	<i>Ist-Ergebnis des Haushaltjahres 2022</i>	<i>Vergleich Ansatz/Ist (Sp.2 ./ Sp.4) 2022</i>	<i>Ermächtigungs- übertragung in das Folgejahr 2023</i>
23	= <b>Finanzergebnis</b> (Zeilen 21 und 22)	<b>14.264,93</b>			<b>488,20</b>	<b>488,20</b>	
24	= <b>Ergebnis der laufenden Verwaltungstätigkeit</b> (Zeilen 20 und 23)	<b>5.815.385,21</b>	<b>5.738.020,88</b>		<b>4.461.163,87</b>	<b>-1.276.857,01</b>	<b>25.000,00</b>
25	+ Außerordentliche Erträge		-30.500,00		-6.969,70	<b>23.530,30</b>	
26	- Außerordentliche Aufwendungen		30.500,00		7.786,10	<b>-22.713,90</b>	
27	= <b>Außerordentliches Ergebnis</b> (Zeilen 25 und 26)				<b>816,40</b>	<b>816,40</b>	
28	= <b>Ergebnis - vor Berücksichtigung der internen Leistungsbeziehungen</b> - (Zeilen 24 und 27)	<b>5.815.385,21</b>	<b>5.738.020,88</b>		<b>4.461.980,27</b>	<b>-1.276.040,61</b>	<b>25.000,00</b>
29	+ Erträge aus internen Leistungsbeziehungen	-1.820.863,31	-1.411.683,94		-621.389,25	<b>790.294,69</b>	
30	- Aufwendungen aus internen Leistungsbeziehungen	1.669.080,72	1.822.094,82		1.779.634,54	<b>-42.460,28</b>	
31	= <b>Ergebnis</b> (Zeilen 28, 29 und 30)	<b>5.663.602,62</b>	<b>6.148.431,76</b>		<b>5.620.225,56</b>	<b>-528.206,20</b>	<b>25.000,00</b>
32	- Globaler Minderaufwand						
33	= <b>Teilergebnis nach Abzug globaler Minderaufwand</b> (Zeilen 31 und 32)	<b>5.663.602,62</b>	<b>6.148.431,76</b>		<b>5.620.225,56</b>	<b>-528.206,20</b>	<b>25.000,00</b>

**Jahresabschluss 2022**

verantwortlich:

FBL 55 Goldbach, Reinhard

**1.36 Kinder-, Jugend- und Familienhilfe**

1.36.60 Jugendarbeit

Teilfinanzrechnung		<i>Ergebnis 2021</i>	<i>Fortgeschriebener Ansatz des Haushaltsjahres 2022</i>	<i>davon Ermächtigungsüber- tragungen aus dem Vorjahr 2021</i>	<i>Ist - Ergebnis des Haushaltsjahres 2022</i>	<i>Vergleich Ansatz / Ist (Sp. 4 ./Sp. 2) 2022</i>	<i>Ermächtigungsüber- tragungen in das Folgejahr 2023</i>
1	Steuern und ähnliche Abgaben						
2	+ Zuwendungen und allgemeine Umlagen	-3.080.262,72	-3.020.654,00		-3.591.999,96	<b>-571.345,96</b>	
3	+ Sonstige Transfereinzahlungen						
4	+ Öffentlich-rechtliche Leistungsentgelte	-3.438,91	-4.500,00		-3.474,28	<b>1.025,72</b>	
5	+ Privatrechtliche Leistungsentgelte	-13.390,00	-81.200,00		-35.271,08	<b>45.928,92</b>	
6	+ Kostenerstattungen, Kostenumlagen	-20.452,01			-46.782,61	<b>-46.782,61</b>	
7	+ Sonstige Einzahlungen	-58.885,85	-2.000,00		-106.776,79	<b>-104.776,79</b>	
8	+ Zinsen und sonstige Finanzeinzahlungen						
9	= <b>Einzahlungen aus laufender Verwaltungstätigkeit</b>	<b>-3.176.429,49</b>	<b>-3.108.354,00</b>		<b>-3.784.304,72</b>	<b>-675.950,72</b>	
10	- Personalauszahlungen	3.887.573,05	3.086.302,84		3.128.303,74	<b>42.000,90</b>	
11	- Versorgungsauszahlungen						
12	- Auszahlungen für Sach- und Dienstleistungen	356.794,17	471.385,00		400.584,04	<b>-70.800,96</b>	
13	- Zinsen und sonstige Finanzauszahlungen	14.264,93			488,20	<b>488,20</b>	
14	- Transferauszahlungen	4.158.392,97	4.953.920,00		4.041.428,31	<b>-912.491,69</b>	25.000,00
15	- Sonstige Auszahlungen	127.760,59	40.700,00		146.151,69	<b>105.451,69</b>	
16	= <b>Auszahlungen aus laufender Verwaltungstätigkeit</b>	<b>8.544.785,71</b>	<b>8.552.307,84</b>		<b>7.716.955,98</b>	<b>-835.351,86</b>	<b>25.000,00</b>
17	= <b>Saldo aus laufender Verwaltungstätigkeit (Zeilen 9 und 16)</b>	<b>5.368.356,22</b>	<b>5.443.953,84</b>		<b>3.932.651,26</b>	<b>-1.511.302,58</b>	<b>25.000,00</b>

**Jahresabschluss 2022**

verantwortlich:

FBL 55 Goldbach, Reinhard

**1.36 Kinder-, Jugend- und Familienhilfe**

1.36.60 Jugendarbeit

Teilfinanzrechnung		<i>Ergebnis 2021</i>	<i>Fortgeschriebener Ansatz des Haushaltsjahres 2022</i>	<i>davon Ermächtigungsüber- tragungen aus dem Vorjahr 2021</i>	<i>Ist - Ergebnis des Haushaltsjahres 2022</i>	<i>Vergleich Ansatz / Ist (Sp. 4 ./Sp. 2) 2022</i>	<i>Ermächtigungsüber- tragungen in das Folgejahr 2023</i>
1	<b>Investitionstätigkeit Einzahlungen</b> aus Zuwendungen für Investitionsmaßnahmen	-919.964,40	-386.000,00		-170.181,00	<b>215.819,00</b>	
2	+ aus der Veräußerung von Sachanlagen						
3	+ aus der Veräußerung von Finanzanlagen						
4	+ aus Beiträgen und Entgelten						
5	+ Sonstige Investitionseinzahlungen						
6	<b>= Summe: (investive Einzahlungen)</b>	<b>-919.964,40</b>	<b>-386.000,00</b>		<b>-170.181,00</b>	<b>215.819,00</b>	
7	<b>Auszahlungen</b> für den Erwerb von Grundstücken/Gebäuden	1.300,00					
8	- für Baumaßnahmen	901.184,86	2.930.407,00	2.328.307,00	352.120,85	<b>-2.578.286,15</b>	2.585.104,00
9	- für den Erwerb von beweglichem Anlagevermögen	331.726,14	665.155,00	376.155,00	445.258,17	<b>-219.896,83</b>	239.825,00
10	- für den Erwerb von Finanzanlagen						
11	- von aktivierbaren Zuwendungen						
12	- Sonstige Investitionsauszahlungen						
13	<b>= Summe: (investive Auszahlungen)</b>	<b>1.234.211,00</b>	<b>3.595.562,00</b>	<b>2.704.462,00</b>	<b>797.379,02</b>	<b>-2.798.182,98</b>	<b>2.824.929,00</b>
14	<b>= Saldo der Investitionstätigkeit (Ein- ./ Auszahlung)</b>	<b>314.246,60</b>	<b>3.209.562,00</b>	<b>2.704.462,00</b>	<b>627.198,02</b>	<b>-2.582.363,98</b>	<b>2.824.929,00</b>

**Jahresabschluss 2022**

verantwortlich:

FBL 55 Goldbach, Reinhard

**1.36 Kinder-, Jugend- und Familienhilfe**

1.36.60 Jugendarbeit

<b>Investitionsmaßnahmen oberhalb der festgesetzten Wertgrenzen</b>	<b>Ergebnis 2021</b>	<b>Fortgeschriebener Ansatz 2022</b>	<b>Ist-Ergebnis 2022</b>	<b>Vergleich Ist ./.. Ansatz 2022</b>
<b>Umbau von Kinderspielplätzen</b>				
+ Einzahlungen aus Investitionszuwendungen				
+ Weitere investive Einzahlungen				
- Auszahlungen für den Erwerb von Grundstücken / Gebäuden				
- Auszahlungen für Baumaßnahmen		57.000,00		-57.000,00
- Weitere investive Auszahlungen				
<b>= Saldo: (Einzahlungen ./.. Auszahlungen)</b>		57.000,00		-57.000,00
<b>Stadtteil Wehringhsn. Projekt Soz. Stadt</b>				
+ Einzahlungen aus Investitionszuwendungen	-913.364,40	-376.000,00	-170.181,00	205.819,00
+ Weitere investive Einzahlungen				
- Auszahlungen für den Erwerb von Grundstücken / Gebäuden	1.300,00			
- Auszahlungen für Baumaßnahmen	896.729,86	2.702.762,00	265.426,48	-2.437.335,52
- Weitere investive Auszahlungen				
<b>= Saldo: (Einzahlungen ./.. Auszahlungen)</b>	<b>-15.334,54</b>	<b>2.326.762,00</b>	<b>95.245,48</b>	<b>-2.231.516,52</b>
<b>Kinderspielplatz Dahmsheide</b>				
+ Einzahlungen aus Investitionszuwendungen				
+ Weitere investive Einzahlungen				
- Auszahlungen für den Erwerb von Grundstücken / Gebäuden				
- Auszahlungen für Baumaßnahmen		24.200,00	14.610,60	-9.589,40
- Weitere investive Auszahlungen				
<b>= Saldo: (Einzahlungen ./.. Auszahlungen)</b>		<b>24.200,00</b>	<b>14.610,60</b>	<b>-9.589,40</b>

**Jahresabschluss 2022**

verantwortlich:

FBL 55 Goldbach, Reinhard

**1.36 Kinder-, Jugend- und Familienhilfe**

1.36.60 Jugendarbeit

<b>Investitionsmaßnahmen oberhalb der festgesetzten Wertgrenzen</b>	<b>Ergebnis 2021</b>	<b>Fortgeschriebener Ansatz 2022</b>	<b>Ist-Ergebnis 2022</b>	<b>Vergleich Ist ./.. Ansatz 2022</b>
<b>Kinderspielplatz Hochstra#e</b>				
+ Einzahlungen aus Investitionszuwendungen				
+ Weitere investive Einzahlungen				
- Auszahlungen für den Erwerb von Grundstücken / Gebäuden				
- Auszahlungen für Baumaßnahmen	4.455,00	27.745,00	<b>11.352,00</b>	-16.393,00
- Weitere investive Auszahlungen				
<b>= Saldo: (Einzahlungen ./.. Auszahlungen)</b>	4.455,00	27.745,00	<b>11.352,00</b>	-16.393,00
<b>Kinderspielplatz Seilerstra#e</b>				
+ Einzahlungen aus Investitionszuwendungen				
+ Weitere investive Einzahlungen				
- Auszahlungen für den Erwerb von Grundstücken / Gebäuden				
- Auszahlungen für Baumaßnahmen		41.200,00	23.419,75	-17.780,25
- Weitere investive Auszahlungen				
<b>= Saldo: (Einzahlungen ./.. Auszahlungen)</b>		<b>41.200,00</b>	<b>23.419,75</b>	<b>-17.780,25</b>
<b>Skateranlage Hameckepark</b>				
+ Einzahlungen aus Investitionszuwendungen				
+ Weitere investive Einzahlungen				
- Auszahlungen für den Erwerb von Grundstücken / Gebäuden				
- Auszahlungen für Baumaßnahmen		4.000,00	2.712,01	-1.287,99
- Weitere investive Auszahlungen				
<b>= Saldo: (Einzahlungen ./.. Auszahlungen)</b>		<b>4.000,00</b>	<b>2.712,01</b>	<b>-1.287,99</b>

**Jahresabschluss 2022**

verantwortlich:

FBL 55 Goldbach, Reinhard

**1.36 Kinder-, Jugend- und Familienhilfe**

1.36.60 Jugendarbeit

<b>Investitionsmaßnahmen oberhalb der festgesetzten Wertgrenzen</b>	<b>Ergebnis 2021</b>	<b>Fortgeschriebener Ansatz 2022</b>	<b>Ist-Ergebnis 2022</b>	<b>Vergleich Ist ./.. Ansatz 2022</b>
<b>Bolzplatz Grubenstr.</b>				
+ Einzahlungen aus Investitionszuwendungen				
+ Weitere investive Einzahlungen				
- Auszahlungen für den Erwerb von Grundstücken / Gebäuden				
- Auszahlungen für Baumaßnahmen		31.000,00	<b>6.514,50</b>	-24.485,50
- Weitere investive Auszahlungen				
<b>= Saldo: (Einzahlungen ./.. Auszahlungen)</b>		31.000,00	<b>6.514,50</b>	-24.485,50
<b>Kinderspielplatz Lützowstr.</b>				
+ Einzahlungen aus Investitionszuwendungen				
+ Weitere investive Einzahlungen				
- Auszahlungen für den Erwerb von Grundstücken / Gebäuden				
- Auszahlungen für Baumaßnahmen		32.500,00	11.264,02	-21.235,98
- Weitere investive Auszahlungen				
<b>= Saldo: (Einzahlungen ./.. Auszahlungen)</b>		<b>32.500,00</b>	<b>11.264,02</b>	<b>-21.235,98</b>
<b>Hochwasser Wiederaufbau TP 3660</b>				
+ Einzahlungen aus Investitionszuwendungen		-10.000,00		10.000,00
+ Weitere investive Einzahlungen				
- Auszahlungen für den Erwerb von Grundstücken / Gebäuden				
- Auszahlungen für Baumaßnahmen		10.000,00		-10.000,00
- Weitere investive Auszahlungen				
<b>= Saldo: (Einzahlungen ./.. Auszahlungen)</b>		<b>0,00</b>		<b>0,00</b>
<b>= Summe</b>	<b>-10.879,54</b>	<b>2.544.407,00</b>	<b>165.118,36</b>	<b>-2.379.288,64</b>



**Jahresabschluss 2022**

verantwortlich:

FBL 55 Goldbach, Reinhard

**1.36 Kinder-, Jugend- und Familienhilfe**

1.36.60 Jugendarbeit

		<b>Investitionsmaßnahmen unterhalb der festgesetzten Wertgrenzen</b>	<b>Ergebnis 2021</b>	<b>Fortgeschriebe- ner Ansatz 2022</b>	<b>Ist-Ergebnis 2022</b>	<b>Vergleich Ist ./ . Ansatz 2022</b>
1	+	Summe der investiven Einzahlungen	-6.600,00			
2	-	Summe der investiven Auszahlungen	325.513,15	665.155,00	<b>458.451,94</b>	-206.703,06
3	=	<b>Saldo: (Einzahlungen ./ . Auszahlungen)</b>	<b>318.913,15</b>	<b>665.155,00</b>	<b>458.451,94</b>	<b>-206.703,06</b>

---

<b>1.41</b>	<b>Gesundheitsdienste</b>		<b>328</b>
	1.41.10	Krankenhäuser	333
	1.41.40	Gesundheit und Verbraucherschutz	338

**Jahresabschluss 2022**
**1.41 Gesundheitsdienste**

verantwortlich:

VB 4 Sebastian Arlt

Teilergebnisrechnung		<i>Ergebnis 2021</i>	<i>Fortgeschriebener Ansatz des Haushaltjahres 2022</i>	<i>davon Ermächtigungs- übertragungen aus dem Vorjahr 2021</i>	<i>Ist-Ergebnis des Haushaltjahres 2022</i>	<i>Vergleich Ansatz/Ist (Sp.2 ./ Sp.4) 2022</i>	<i>Ermächtigungs- übertragung in das Folgejahr 2023</i>
1	Steuern und ähnliche Abgaben						
2	+ Zuwendungen und allgemeine Umlagen	-1.171.168,24	-225.783,00		-2.362.042,98	<b>-2.136.259,98</b>	
3	+ Sonstige Transfererträge						
4	+ Öffentlich-rechtliche Leistungsentgelte	-173.987,83	-278.000,00		-221.142,54	<b>56.857,46</b>	
5	+ Privatrechtliche Leistungsentgelte						
6	+ Kostenerstattungen und Kostenumlagen	-1.910.231,32	-163.000,00		-806.017,60	<b>-643.017,60</b>	
7	+ Sonstige ordentliche Erträge	-99.561,11	-47.550,24		-73.127,80	<b>-25.577,56</b>	
8	+ Aktivierte Eigenleistungen						
9	+/- Bestandsveränderungen						
<b>10</b>	<b>= Ordentliche Erträge</b>	<b>-3.354.948,50</b>	<b>-714.333,24</b>		<b>-3.462.330,92</b>	<b>-2.747.997,68</b>	
11	- Personalaufwendungen	7.457.678,32	5.017.247,99		6.863.588,75	<b>1.846.340,76</b>	
12	<i>davon Personalaufwand Aktive</i>	7.159.241,85	4.724.880,71		6.629.553,21	<b>1.904.672,50</b>	
13	<i>davon Personalarückstellungen</i>	298.436,47	292.367,28		234.035,54	<b>-58.331,74</b>	
14	- Versorgungsaufwendungen						
15	- Aufwendungen für Sach- und Dienstleistungen	3.770.546,76	1.489.950,00		1.430.556,97	<b>-59.393,03</b>	
16	- Bilanzielle Abschreibungen	3.308,46	2.891,00		3.950,81	<b>1.059,81</b>	
17	- Transferaufwendungen	3.389.099,63	3.320.578,00		3.312.779,00	<b>-7.799,00</b>	
18	- Sonstige ordentliche Aufwendungen	430.860,93	180.099,00		62.104,52	<b>-117.994,48</b>	
<b>19</b>	<b>= Ordentliche Aufwendungen</b>	<b>15.051.494,10</b>	<b>10.010.765,99</b>		<b>11.672.980,05</b>	<b>1.662.214,06</b>	
<b>20</b>	<b>= Ordentliches Ergebnis (Zeilen 10 und 19)</b>	<b>11.696.545,60</b>	<b>9.296.432,75</b>		<b>8.210.649,13</b>	<b>-1.085.783,62</b>	
21	+ Finanzerträge						
22	- Zinsen und ähnliche Aufwendungen						

**Jahresabschluss 2022**

**1.41 Gesundheitsdienste**

verantwortlich:  
VB 4 Sebastian Arlt



Teilergebnisrechnung		<i>Ergebnis 2021</i>	<i>Fortgeschriebener Ansatz des Haushaltjahres 2022</i>	<i>davon Ermächtigungs- übertragungen aus dem Vorjahr 2021</i>	<i>Ist-Ergebnis des Haushaltjahres 2022</i>	<i>Vergleich Ansatz/Ist (Sp.2 ./ Sp.4) 2022</i>	<i>Ermächtigungs- übertragung in das Folgejahr 2023</i>
23	= <b>Finanzergebnis</b> (Zeilen 21 und 22)						
24	= <b>Ergebnis der laufenden Verwaltungstätigkeit</b> (Zeilen 20 und 23)	<b>11.696.545,60</b>	<b>9.296.432,75</b>		<b>8.210.649,13</b>	<b>-1.085.783,62</b>	
25	+ Außerordentliche Erträge	-8.569,61					
26	- Außerordentliche Aufwendungen	8.569,61					
27	= <b>Außerordentliches Ergebnis</b> (Zeilen 25 und 26)						
28	= <b>Ergebnis - vor Berücksichtigung der internen Leistungsbeziehungen</b> - (Zeilen 24 und 27)	<b>11.696.545,60</b>	<b>9.296.432,75</b>		<b>8.210.649,13</b>	<b>-1.085.783,62</b>	
29	+ Erträge aus internen Leistungsbeziehungen						
30	- Aufwendungen aus internen Leistungsbeziehungen	1.612.587,97	1.213.537,97		1.019.617,54	<b>-193.920,43</b>	
31	= <b>Ergebnis</b> (Zeilen 28, 29 und 30)	<b>13.309.133,57</b>	<b>10.509.970,72</b>		<b>9.230.266,67</b>	<b>-1.279.704,05</b>	
32	- Globaler Minderaufwand						
33	= <b>Teilergebnis nach Abzug globaler Minderaufwand</b> (Zeilen 31 und 32)	<b>13.309.133,57</b>	<b>10.509.970,72</b>		<b>9.230.266,67</b>	<b>-1.279.704,05</b>	

**Jahresabschluss 2022**

**1.41 Gesundheitsdienste**

verantwortlich:  
VB 4 Sebastian Artt



Teilfinanzrechnung		<i>Ergebnis 2021</i>	<i>Fortgeschriebener Ansatz des Haushaltsjahres 2022</i>	<i>davon Ermächtigungsüber- tragungen aus dem Vorjahr 2021</i>	<i>Ist - Ergebnis des Haushaltsjahres 2022</i>	<i>Vergleich Ansatz / Ist (Sp. 4 ./Sp. 2) 2022</i>	<i>Ermächtigungsüber- tragungen in das Folgejahr 2023</i>
1	Steuern und ähnliche Abgaben						
2	+ Zuwendungen und allgemeine Umlagen	-1.077.307,79	-207.233,00		-2.348.605,67	<b>-2.141.372,67</b>	
3	+ Sonstige Transfereinzahlungen						
4	+ Öffentlich-rechtliche Leistungsentgelte	-169.499,13	-278.000,00		-209.996,60	<b>68.003,40</b>	
5	+ Privatrechtliche Leistungsentgelte						
6	+ Kostenerstattungen, Kostenumlagen	-1.432.149,64	-163.000,00		-1.313.317,13	<b>-1.150.317,13</b>	
7	+ Sonstige Einzahlungen	-51.733,70	-12.000,00		-31.334,65	<b>-19.334,65</b>	
8	+ Zinsen und sonstige Finanzeinzahlungen						
9	= <b>Einzahlungen aus laufender Verwaltungstätigkeit</b>	<b>-2.730.690,26</b>	<b>-660.233,00</b>		<b>-3.903.254,05</b>	<b>-3.243.021,05</b>	
10	- Personalauszahlungen	7.293.022,91	4.724.880,71		6.629.553,21	<b>1.904.672,50</b>	
11	- Versorgungsauszahlungen						
12	- Auszahlungen für Sach- und Dienstleistungen	3.862.739,74	1.489.950,00		1.684.076,14	<b>194.126,14</b>	
13	- Zinsen und sonstige Finanzauszahlungen						
14	- Transferauszahlungen	3.389.099,63	3.320.578,00		3.312.779,00	<b>-7.799,00</b>	
15	- Sonstige Auszahlungen	475.855,93	180.099,00		82.742,18	<b>-97.356,82</b>	
16	= <b>Auszahlungen aus laufender Verwaltungstätigkeit</b>	<b>15.020.718,21</b>	<b>9.715.507,71</b>		<b>11.709.150,53</b>	<b>1.993.642,82</b>	
17	= <b>Saldo aus laufender Verwaltungstätigkeit (Zeilen 9 und 16)</b>	<b>12.290.027,95</b>	<b>9.055.274,71</b>		<b>7.805.896,48</b>	<b>-1.249.378,23</b>	

**Jahresabschluss 2022**

**1.41 Gesundheitsdienste**

verantwortlich:  
VB 4 Sebastian Arlt



Teilfinanzrechnung		Ergebnis 2021	Fortgeschriebener Ansatz des Haushaltsjahres 2022	davon Ermächtigungsübertragungen aus dem Vorjahr 2021	Ist - Ergebnis des Haushaltsjahres 2022	Vergleich Ansatz / Ist (Sp. 4 ./Sp. 2) 2022	Ermächtigungsübertragungen in das Folgejahr 2023
1	+ Investitionstätigkeit Einzahlungen aus Zuwendungen für Investitionsmaßnahmen				-356.492,20	-356.492,20	
2	+ aus der Veräußerung von Sachanlagen						
3	+ aus der Veräußerung von Finanzanlagen						
4	+ aus Beiträgen und Entgelten						
5	+ Sonstige Investitionseinzahlungen						
6	= <b>Summe: (investive Einzahlungen)</b>				<b>-356.492,20</b>	<b>-356.492,20</b>	
7	- <b>Auszahlungen</b> für den Erwerb von Grundstücken/Gebäuden						
8	- für Baumaßnahmen						
9	- für den Erwerb von beweglichem Anlagevermögen	20.485,00	18.000,00		3.451,00	-14.549,00	14.549,00
10	- für den Erwerb von Finanzanlagen						
11	- von aktivierbaren Zuwendungen						
12	- Sonstige Investitionsauszahlungen						
13	= <b>Summe: (investive Auszahlungen)</b>	<b>20.485,00</b>	<b>18.000,00</b>		<b>3.451,00</b>	<b>-14.549,00</b>	<b>14.549,00</b>
14	= <b>Saldo der Investitionstätigkeit (Ein- ./ Auszahlung)</b>	<b>20.485,00</b>	<b>18.000,00</b>		<b>-353.041,20</b>	<b>-371.041,20</b>	<b>14.549,00</b>



**Jahresabschluss 2022**

verantwortlich:  
FBL20 Schmitz, Susanne

**1.41 Gesundheitsdienste**

1.41.10 Krankenhäuser



Teilergebnisrechnung		Ergebnis 2021	Fortgeschriebener Ansatz des Haushaltjahres 2022	davon Ermächtigungs- übertragungen aus dem Vorjahr 2021	Ist-Ergebnis des Haushaltjahres 2022	Vergleich Ansatz/Ist (Sp.2 ./ Sp.4) 2022	Ermächtigungs- übertragung in das Folgejahr 2023
1	Steuern und ähnliche Abgaben						
2	+ Zuwendungen und allgemeine Umlagen						
3	+ Sonstige Transfererträge						
4	+ Öffentlich-rechtliche Leistungsentgelte						
5	+ Privatrechtliche Leistungsentgelte						
6	+ Kostenerstattungen und Kostenumlagen						
7	+ Sonstige ordentliche Erträge						
8	+ Aktivierte Eigenleistungen						
9	+/- Bestandsveränderungen						
<b>10</b>	<b>= Ordentliche Erträge</b>						
11	- Personalaufwendungen						
12	<i>davon Personalaufwand Aktive</i>						
13	<i>davon Personalrückstellungen</i>						
14	- Versorgungsaufwendungen						
15	- Aufwendungen für Sach- und Dienstleistungen						
16	- Bilanzielle Abschreibungen						
17	- Transferaufwendungen	2.821.792,00	2.850.478,00		2.850.478,00		
18	- Sonstige ordentliche Aufwendungen						
<b>19</b>	<b>= Ordentliche Aufwendungen</b>	<b>2.821.792,00</b>	<b>2.850.478,00</b>		<b>2.850.478,00</b>		
<b>20</b>	<b>= Ordentliches Ergebnis (Zeilen 10 und 19)</b>	<b>2.821.792,00</b>	<b>2.850.478,00</b>		<b>2.850.478,00</b>		
21	+ Finanzerträge						
22	- Zinsen und ähnliche Aufwendungen						



**Jahresabschluss 2022**

verantwortlich:  
FBL20 Schmitz, Susanne

**1.41 Gesundheitsdienste**

1.41.10 Krankenhäuser



Teilergebnisrechnung		<i>Ergebnis 2021</i>	<i>Fortgeschriebener Ansatz des Haushaltjahres 2022</i>	<i>davon Ermächtigungs- übertragungen aus dem Vorjahr 2021</i>	<i>Ist-Ergebnis des Haushaltjahres 2022</i>	<i>Vergleich Ansatz/Ist (Sp.2 ./ Sp.4) 2022</i>	<i>Ermächtigungs- übertragung in das Folgejahr 2023</i>
23	= <b>Finanzergebnis</b> (Zeilen 21 und 22)						
24	= <b>Ergebnis der laufenden Verwaltungstätigkeit</b> (Zeilen 20 und 23)	<b>2.821.792,00</b>	<b>2.850.478,00</b>		<b>2.850.478,00</b>		
25	+ Außerordentliche Erträge						
26	- Außerordentliche Aufwendungen						
27	= <b>Außerordentliches Ergebnis</b> (Zeilen 25 und 26)						
28	= <b>Ergebnis - vor Berücksichtigung der internen Leistungsbeziehungen</b> - (Zeilen 24 und 27)	<b>2.821.792,00</b>	<b>2.850.478,00</b>		<b>2.850.478,00</b>		
29	+ Erträge aus internen Leistungsbeziehungen						
30	- Aufwendungen aus internen Leistungsbeziehungen						
31	= <b>Ergebnis</b> (Zeilen 28, 29 und 30)	<b>2.821.792,00</b>	<b>2.850.478,00</b>		<b>2.850.478,00</b>		
32	- Globaler Minderaufwand						
33	= <b>Teilergebnis nach Abzug globaler Minderaufwand</b> (Zeilen 31 und 32)	<b>2.821.792,00</b>	<b>2.850.478,00</b>		<b>2.850.478,00</b>		

**Jahresabschluss 2022**

verantwortlich:  
FBL20 Schmitz, Susanne

**1.41 Gesundheitsdienste**

1.41.10 Krankenhäuser



Teilfinanzrechnung		<i>Ergebnis 2021</i>	<i>Fortgeschriebener Ansatz des Haushaltsjahres 2022</i>	<i>davon Ermächtigungsüber- tragungen aus dem Vorjahr 2021</i>	<i>Ist - Ergebnis des Haushaltsjahres 2022</i>	<i>Vergleich Ansatz / Ist (Sp. 4 ./Sp. 2) 2022</i>	<i>Ermächtigungsüber- tragungen in das Folgejahr 2023</i>
1	- Steuern und ähnliche Abgaben						
2	+ Zuwendungen und allgemeine Umlagen						
3	+ Sonstige Transfereinzahlungen						
4	+ Öffentlich-rechtliche Leistungsentgelte						
5	+ Privatrechtliche Leistungsentgelte						
6	+ Kostenerstattungen, Kostenumlagen						
7	+ Sonstige Einzahlungen						
8	+ Zinsen und sonstige Finanzeinzahlungen						
9	= <b>Einzahlungen aus laufender Verwaltungstätigkeit</b>						
10	- Personalauszahlungen						
11	- Versorgungsauszahlungen						
12	- Auszahlungen für Sach- und Dienstleistungen						
13	- Zinsen und sonstige Finanzauszahlungen						
14	- Transferauszahlungen	2.821.792,00	2.850.478,00		2.850.478,00		
15	- Sonstige Auszahlungen						
16	= <b>Auszahlungen aus laufender Verwaltungstätigkeit</b>	<b>2.821.792,00</b>	<b>2.850.478,00</b>		<b>2.850.478,00</b>		
17	= <b>Saldo aus laufender Verwaltungstätigkeit (Zeilen 9 und 16)</b>	<b>2.821.792,00</b>	<b>2.850.478,00</b>		<b>2.850.478,00</b>		

**Jahresabschluss 2022**

verantwortlich:  
FBL20 Schmitz, Susanne

**1.41 Gesundheitsdienste**

1.41.10 Krankenhäuser



Teilfinanzrechnung		<i>Ergebnis 2021</i>	<i>Fortgeschriebener Ansatz des Haushaltsjahres 2022</i>	<i>davon Ermächtigungsüber- tragungen aus dem Vorjahr 2021</i>	<i>Ist - Ergebnis des Haushaltsjahres 2022</i>	<i>Vergleich Ansatz / Ist (Sp. 4 ./Sp. 2) 2022</i>	<i>Ermächtigungsüber- tragungen in das Folgejahr 2023</i>
1 +	<b>Investitionstätigkeit Einzahlungen</b> aus Zuwendungen für Investitionsmaßnahmen						
2 +	aus der Veräußerung von Sachanlagen						
3 +	aus der Veräußerung von Finanzanlagen						
4 +	aus Beiträgen und Entgelten						
5 +	Sonstige Investitionseinzahlungen						
6 =	<b>Summe: (investive Einzahlungen)</b>						
7 -	<b>Auszahlungen</b> für den Erwerb von Grundstücken/Gebäuden						
8 -	für Baumaßnahmen						
9 -	für den Erwerb von beweglichem Anlagevermögen						
10 -	für den Erwerb von Finanzanlagen						
11 -	von aktivierbaren Zuwendungen						
12 -	Sonstige Investitionsauszahlungen						
13 =	<b>Summe: (investive Auszahlungen)</b>						
14 =	<b>Saldo der Investitionstätigkeit (Ein- ./ Auszahlung)</b>						



**Jahresabschluss 2022**

verantwortlich:  
FBL53 Dr.Scholten, Anjali

**1.41 Gesundheitsdienste**  
1.41.40 Gesundheit und Verbraucherschutz

Teilergebnisrechnung		Ergebnis 2021	Fortgeschriebener Ansatz des Haushaltjahres 2022	davon Ermächtigungs- übertragungen aus dem Vorjahr 2021	Ist-Ergebnis des Haushaltjahres 2022	Vergleich Ansatz/Ist (Sp.2 ./ Sp.4) 2022	Ermächtigungs- übertragung in das Folgejahr 2023
1	Steuern und ähnliche Abgaben						
2	+ Zuwendungen und allgemeine Umlagen	-1.171.168,24	-225.783,00		-2.362.042,98	<b>-2.136.259,98</b>	
3	+ Sonstige Transfererträge						
4	+ Öffentlich-rechtliche Leistungsentgelte	-173.987,83	-278.000,00		-221.142,54	<b>56.857,46</b>	
5	+ Privatrechtliche Leistungsentgelte						
6	+ Kostenerstattungen und Kostenumlagen	-1.910.231,32	-163.000,00		-806.017,60	<b>-643.017,60</b>	
7	+ Sonstige ordentliche Erträge	-99.561,11	-47.550,24		-73.127,80	<b>-25.577,56</b>	
8	+ Aktivierte Eigenleistungen						
9	+/- Bestandsveränderungen						
<b>10</b>	<b>= Ordentliche Erträge</b>	<b>-3.354.948,50</b>	<b>-714.333,24</b>		<b>-3.462.330,92</b>	<b>-2.747.997,68</b>	
11	- Personalaufwendungen	7.457.678,32	5.017.247,99		6.863.588,75	<b>1.846.340,76</b>	
12	davon Personalaufwand Aktive	7.159.241,85	4.724.880,71		6.629.553,21	<b>1.904.672,50</b>	
13	davon Personalarückstellungen	298.436,47	292.367,28		234.035,54	<b>-58.331,74</b>	
14	- Versorgungsaufwendungen						
15	- Aufwendungen für Sach- und Dienstleistungen	3.770.546,76	1.489.950,00		1.430.556,97	<b>-59.393,03</b>	
16	- Bilanzielle Abschreibungen	3.308,46	2.891,00		3.950,81	<b>1.059,81</b>	
17	- Transferaufwendungen	567.307,63	470.100,00		462.301,00	<b>-7.799,00</b>	
18	- Sonstige ordentliche Aufwendungen	430.860,93	180.099,00		62.104,52	<b>-117.994,48</b>	
<b>19</b>	<b>= Ordentliche Aufwendungen</b>	<b>12.229.702,10</b>	<b>7.160.287,99</b>		<b>8.822.502,05</b>	<b>1.662.214,06</b>	
<b>20</b>	<b>= Ordentliches Ergebnis (Zeilen 10 und 19)</b>	<b>8.874.753,60</b>	<b>6.445.954,75</b>		<b>5.360.171,13</b>	<b>-1.085.783,62</b>	
21	+ Finanzerträge						
22	- Zinsen und ähnliche Aufwendungen						

**Jahresabschluss 2022**

verantwortlich:

FBL53 Dr.Scholten, Anjali

**1.41 Gesundheitsdienste**

1.41.40 Gesundheit und Verbraucherschutz



Teilergebnisrechnung		<i>Ergebnis 2021</i>	<i>Fortgeschriebener Ansatz des Haushaltjahres 2022</i>	<i>davon Ermächtigungs- übertragungen aus dem Vorjahr 2021</i>	<i>Ist-Ergebnis des Haushaltjahres 2022</i>	<i>Vergleich Ansatz/Ist (Sp.2 ./ Sp.4) 2022</i>	<i>Ermächtigungs- übertragung in das Folgejahr 2023</i>
23	= <b>Finanzergebnis</b> (Zeilen 21 und 22)						
24	= <b>Ergebnis der laufenden Verwaltungstätigkeit</b> (Zeilen 20 und 23)	<b>8.874.753,60</b>	<b>6.445.954,75</b>		<b>5.360.171,13</b>	<b>-1.085.783,62</b>	
25	+ Außerordentliche Erträge	-8.569,61					
26	- Außerordentliche Aufwendungen	8.569,61					
27	= <b>Außerordentliches Ergebnis</b> (Zeilen 25 und 26)						
28	= <b>Ergebnis - vor Berücksichtigung der internen Leistungsbeziehungen</b> - (Zeilen 24 und 27)	<b>8.874.753,60</b>	<b>6.445.954,75</b>		<b>5.360.171,13</b>	<b>-1.085.783,62</b>	
29	+ Erträge aus internen Leistungsbeziehungen						
30	- Aufwendungen aus internen Leistungsbeziehungen	1.612.587,97	1.213.537,97		1.019.617,54	<b>-193.920,43</b>	
31	= <b>Ergebnis</b> (Zeilen 28, 29 und 30)	<b>10.487.341,57</b>	<b>7.659.492,72</b>		<b>6.379.788,67</b>	<b>-1.279.704,05</b>	
32	- Globaler Minderaufwand						
33	= <b>Teilergebnis nach Abzug globaler Minderaufwand</b> (Zeilen 31 und 32)	<b>10.487.341,57</b>	<b>7.659.492,72</b>		<b>6.379.788,67</b>	<b>-1.279.704,05</b>	

**Jahresabschluss 2022**

verantwortlich:

FBL53 Dr.Scholten, Anjali

**1.41 Gesundheitsdienste**

1.41.40 Gesundheit und Verbraucherschutz



Teilfinanzrechnung		<i>Ergebnis 2021</i>	<i>Fortgeschriebener Ansatz des Haushaltsjahres 2022</i>	<i>davon Ermächtigungsüber- tragungen aus dem Vorjahr 2021</i>	<i>Ist - Ergebnis des Haushaltsjahres 2022</i>	<i>Vergleich Ansatz / Ist (Sp. 4 ./Sp. 2) 2022</i>	<i>Ermächtigungsüber- tragungen in das Folgejahr 2023</i>
1	Steuern und ähnliche Abgaben						
2	+ Zuwendungen und allgemeine Umlagen	-1.077.307,79	-207.233,00		-2.348.605,67	<b>-2.141.372,67</b>	
3	+ Sonstige Transfereinzahlungen						
4	+ Öffentlich-rechtliche Leistungsentgelte	-169.499,13	-278.000,00		-209.996,60	<b>68.003,40</b>	
5	+ Privatrechtliche Leistungsentgelte						
6	+ Kostenerstattungen, Kostenumlagen	-1.432.149,64	-163.000,00		-1.313.317,13	<b>-1.150.317,13</b>	
7	+ Sonstige Einzahlungen	-51.733,70	-12.000,00		-31.334,65	<b>-19.334,65</b>	
8	+ Zinsen und sonstige Finanzeinzahlungen						
9	= <b>Einzahlungen aus laufender Verwaltungstätigkeit</b>	<b>-2.730.690,26</b>	<b>-660.233,00</b>		<b>-3.903.254,05</b>	<b>-3.243.021,05</b>	
10	- Personalauszahlungen	7.293.022,91	4.724.880,71		6.629.553,21	<b>1.904.672,50</b>	
11	- Versorgungsauszahlungen						
12	- Auszahlungen für Sach- und Dienstleistungen	3.862.739,74	1.489.950,00		1.684.076,14	<b>194.126,14</b>	
13	- Zinsen und sonstige Finanzauszahlungen						
14	- Transferauszahlungen	567.307,63	470.100,00		462.301,00	<b>-7.799,00</b>	
15	- Sonstige Auszahlungen	475.855,93	180.099,00		82.742,18	<b>-97.356,82</b>	
16	= <b>Auszahlungen aus laufender Verwaltungstätigkeit</b>	<b>12.198.926,21</b>	<b>6.865.029,71</b>		<b>8.858.672,53</b>	<b>1.993.642,82</b>	
17	= <b>Saldo aus laufender Verwaltungstätigkeit (Zeilen 9 und 16)</b>	<b>9.468.235,95</b>	<b>6.204.796,71</b>		<b>4.955.418,48</b>	<b>-1.249.378,23</b>	

**Jahresabschluss 2022**

verantwortlich:

FBL53 Dr.Scholten, Anjali

**1.41 Gesundheitsdienste**

1.41.40 Gesundheit und Verbraucherschutz



Teilfinanzrechnung		<i>Ergebnis 2021</i>	<i>Fortgeschriebener Ansatz des Haushaltsjahres 2022</i>	<i>davon Ermächtigungsüber- tragungen aus dem Vorjahr 2021</i>	<i>Ist - Ergebnis des Haushaltsjahres 2022</i>	<i>Vergleich Ansatz / Ist (Sp. 4 ./Sp. 2) 2022</i>	<i>Ermächtigungsüber- tragungen in das Folgejahr 2023</i>
1	<b>Investitionstätigkeit Einzahlungen</b> aus Zuwendungen für Investitionsmaßnahmen				-356.492,20	<b>-356.492,20</b>	
2	+ aus der Veräußerung von Sachanlagen						
3	+ aus der Veräußerung von Finanzanlagen						
4	+ aus Beiträgen und Entgelten						
5	+ Sonstige Investitionseinzahlungen						
6	<b>= Summe: (investive Einzahlungen)</b>				<b>-356.492,20</b>	<b>-356.492,20</b>	
7	<b>Auszahlungen</b> für den Erwerb von Grundstücken/Gebäuden						
8	- für Baumaßnahmen						
9	- für den Erwerb von beweglichem Anlagevermögen	20.485,00	18.000,00		3.451,00	<b>-14.549,00</b>	14.549,00
10	- für den Erwerb von Finanzanlagen						
11	- von aktivierbaren Zuwendungen						
12	- Sonstige Investitionsauszahlungen						
13	<b>= Summe: (investive Auszahlungen)</b>	<b>20.485,00</b>	<b>18.000,00</b>		<b>3.451,00</b>	<b>-14.549,00</b>	<b>14.549,00</b>
14	<b>= Saldo der Investitionstätigkeit (Ein- ./ Auszahlung)</b>	<b>20.485,00</b>	<b>18.000,00</b>		<b>-353.041,20</b>	<b>-371.041,20</b>	<b>14.549,00</b>



**Jahresabschluss 2022**

verantwortlich:

FBL53 Dr.Scholten, Anjali

**1.41 Gesundheitsdienste**

1.41.40 Gesundheit und Verbraucherschutz



<b>Investitionsmaßnahmen oberhalb der festgesetzten Wertgrenzen</b>	<b>Ergebnis 2021</b>	<b>Fortgeschriebener Ansatz 2022</b>	<b>Ist-Ergebnis 2022</b>	<b>Vergleich Ist ./.. Ansatz 2022</b>
<b>Pakt ÖGD Digitalisierung</b>				
+ Einzahlungen aus Investitionszuwendungen			<b>-356.492,20</b>	-356.492,20
+ Weitere investive Einzahlungen				
- Auszahlungen für den Erwerb von Grundstücken / Gebäuden				
- Auszahlungen für Baumaßnahmen				
- Weitere investive Auszahlungen				
= <b>Saldo: (Einzahlungen ./.. Auszahlungen)</b>			<b>-356.492,20</b>	-356.492,20
= <b>Summe</b>			<b>-356.492,20</b>	<b>-356.492,20</b>

		Investitionsmaßnahmen unterhalb der festgesetzten Wertgrenzen	Ergebnis 2021	Fortgeschriebe- ner Ansatz 2022	Ist-Ergebnis 2022	Vergleich Ist ./.. Ansatz 2022
1	+	Summe der investiven Einzahlungen				
2	-	Summe der investiven Auszahlungen	20.485,00	18.000,00	3.451,00	-14.549,00
3	=	<b>Saldo: (Einzahlungen ./.. Auszahlungen)</b>	<b>20.485,00</b>	<b>18.000,00</b>	<b>3.451,00</b>	<b>-14.549,00</b>

---

1.42	<b>Sportförderung</b>		345
	1.42.10	Sportstätten und -förderung	350

**Jahresabschluss 2022**

**1.42 Sportförderung**

verantwortlich:  
VB 5 Henning Keune

Teilergebnisrechnung		<i>Ergebnis 2021</i>	<i>Fortgeschriebener Ansatz des Haushaltjahres 2022</i>	<i>davon Ermächtigungs- übertragungen aus dem Vorjahr 2021</i>	<i>Ist-Ergebnis des Haushaltjahres 2022</i>	<i>Vergleich Ansatz/Ist (Sp.2 ./ Sp.4) 2022</i>	<i>Ermächtigungs- übertragung in das Folgejahr 2023</i>
1	Steuern und ähnliche Abgaben						
2	+ Zuwendungen und allgemeine Umlagen	-197.650,69	-91.760,00		-199.414,48	<b>-107.654,48</b>	
3	+ Sonstige Transfererträge						
4	+ Öffentlich-rechtliche Leistungsentgelte						
5	+ Privatrechtliche Leistungsentgelte	-58.696,11	-86.898,00		-70.997,39	<b>15.900,61</b>	
6	+ Kostenerstattungen und Kostenumlagen	-80.680,88	-184.700,00		-156.027,67	<b>28.672,33</b>	
7	+ Sonstige ordentliche Erträge	-72.858,92	-2.962,56		-3.528,35	<b>-565,79</b>	
8	+ Aktivierte Eigenleistungen						
9	+/- Bestandsveränderungen						
<b>10</b>	<b>= Ordentliche Erträge</b>	<b>-409.886,60</b>	<b>-366.320,56</b>		<b>-429.967,89</b>	<b>-63.647,33</b>	
11	- Personalaufwendungen	616.282,50	746.072,01		746.927,18	<b>855,17</b>	
12	<i>davon Personalaufwand Aktive</i>	591.412,79	721.708,05		717.497,20	<b>-4.210,85</b>	
13	<i>davon Personalarückstellungen</i>	24.869,71	24.363,96		29.429,98	<b>5.066,02</b>	
14	- Versorgungsaufwendungen						
15	- Aufwendungen für Sach- und Dienstleistungen	488.233,33	422.981,00		319.799,55	<b>-103.181,45</b>	
16	- Bilanzielle Abschreibungen	92.668,08	94.828,00		92.567,58	<b>-2.260,42</b>	
17	- Transferaufwendungen	226.065,47	196.073,00		192.699,32	<b>-3.373,68</b>	
18	- Sonstige ordentliche Aufwendungen	210.631,59	309.351,00		352.901,35	<b>43.550,35</b>	
<b>19</b>	<b>= Ordentliche Aufwendungen</b>	<b>1.633.880,97</b>	<b>1.769.305,01</b>		<b>1.704.894,98</b>	<b>-64.410,03</b>	
<b>20</b>	<b>= Ordentliches Ergebnis (Zeilen 10 und 19)</b>	<b>1.223.994,37</b>	<b>1.402.984,45</b>		<b>1.274.927,09</b>	<b>-128.057,36</b>	
21	+ Finanzerträge						
22	- Zinsen und ähnliche Aufwendungen						

**Jahresabschluss 2022**

**1.42 Sportförderung**

verantwortlich:  
VB 5 Henning Keune



Teilergebnisrechnung		<i>Ergebnis 2021</i>	<i>Fortgeschriebener Ansatz des Haushaltjahres 2022</i>	<i>davon Ermächtigungs- übertragungen aus dem Vorjahr 2021</i>	<i>Ist-Ergebnis des Haushaltjahres 2022</i>	<i>Vergleich Ansatz/Ist (Sp.2 ./ Sp.4) 2022</i>	<i>Ermächtigungs- übertragung in das Folgejahr 2023</i>
23	= <b>Finanzergebnis</b> (Zeilen 21 und 22)						
24	= <b>Ergebnis der laufenden Verwaltungstätigkeit</b> (Zeilen 20 und 23)	<b>1.223.994,37</b>	<b>1.402.984,45</b>		<b>1.274.927,09</b>	<b>-128.057,36</b>	
25	+ Außerordentliche Erträge				-13.384,38	<b>-13.384,38</b>	
26	- Außerordentliche Aufwendungen				12.924,98	<b>12.924,98</b>	
27	= <b>Außerordentliches Ergebnis</b> (Zeilen 25 und 26)				<b>-459,40</b>	<b>-459,40</b>	
28	= <b>Ergebnis - vor Berücksichtigung der internen Leistungsbeziehungen</b> - (Zeilen 24 und 27)	<b>1.223.994,37</b>	<b>1.402.984,45</b>		<b>1.274.467,69</b>	<b>-128.516,76</b>	
29	+ Erträge aus internen Leistungsbeziehungen						
30	- Aufwendungen aus internen Leistungsbeziehungen	5.910.554,43	5.320.371,34		4.996.369,58	<b>-324.001,76</b>	
31	= <b>Ergebnis</b> (Zeilen 28, 29 und 30)	<b>7.134.548,80</b>	<b>6.723.355,79</b>		<b>6.270.837,27</b>	<b>-452.518,52</b>	
32	- Globaler Minderaufwand						
33	= <b>Teilergebnis nach Abzug globaler Minderaufwand</b> (Zeilen 31 und 32)	<b>7.134.548,80</b>	<b>6.723.355,79</b>		<b>6.270.837,27</b>	<b>-452.518,52</b>	

**Jahresabschluss 2022**

**1.42 Sportförderung**

verantwortlich:  
VB 5 Henning Keune



Teilfinanzrechnung		<i>Ergebnis 2021</i>	<i>Fortgeschriebener Ansatz des Haushaltsjahres 2022</i>	<i>davon Ermächtigungsüber- tragungen aus dem Vorjahr 2021</i>	<i>Ist - Ergebnis des Haushaltsjahres 2022</i>	<i>Vergleich Ansatz / Ist (Sp. 4 ./Sp. 2) 2022</i>	<i>Ermächtigungsüber- tragungen in das Folgejahr 2023</i>
1	Steuern und ähnliche Abgaben						
2	+ Zuwendungen und allgemeine Umlagen	-35.313,00	-1.200,00		-74.729,37	<b>-73.529,37</b>	
3	+ Sonstige Transfereinzahlungen						
4	+ Öffentlich-rechtliche Leistungsentgelte						
5	+ Privatrechtliche Leistungsentgelte	-59.384,02	-86.898,00		-75.328,71	<b>11.569,29</b>	
6	+ Kostenerstattungen, Kostenumlagen	-44.807,56	-184.700,00		-168.234,75	<b>16.465,25</b>	
7	+ Sonstige Einzahlungen	-19.883,09			-41.846,73	<b>-41.846,73</b>	
8	+ Zinsen und sonstige Finanzeinzahlungen						
9	= <b>Einzahlungen aus laufender Verwaltungstätigkeit</b>	<b>-159.387,67</b>	<b>-272.798,00</b>		<b>-360.139,56</b>	<b>-87.341,56</b>	
10	- Personalauszahlungen	591.412,79	721.708,05		717.497,20	<b>-4.210,85</b>	
11	- Versorgungsauszahlungen						
12	- Auszahlungen für Sach- und Dienstleistungen	279.215,80	422.981,00		481.186,66	<b>58.205,66</b>	
13	- Zinsen und sonstige Finanzauszahlungen						
14	- Transferauszahlungen	196.587,40	196.073,00		158.925,28	<b>-37.147,72</b>	
15	- Sonstige Auszahlungen	232.111,95	309.351,00		337.530,56	<b>28.179,56</b>	
16	= <b>Auszahlungen aus laufender Verwaltungstätigkeit</b>	<b>1.299.327,94</b>	<b>1.650.113,05</b>		<b>1.695.139,70</b>	<b>45.026,65</b>	
17	= <b>Saldo aus laufender Verwaltungstätigkeit (Zeilen 9 und 16)</b>	<b>1.139.940,27</b>	<b>1.377.315,05</b>		<b>1.335.000,14</b>	<b>-42.314,91</b>	

**Jahresabschluss 2022**

**1.42 Sportförderung**

verantwortlich:  
VB 5 Henning Keune



Teilfinanzrechnung		<i>Ergebnis 2021</i>	<i>Fortgeschriebener Ansatz des Haushaltsjahres 2022</i>	<i>davon Ermächtigungsüber- tragungen aus dem Vorjahr 2021</i>	<i>Ist - Ergebnis des Haushaltsjahres 2022</i>	<i>Vergleich Ansatz / Ist (Sp. 4 ./Sp. 2) 2022</i>	<i>Ermächtigungsüber- tragungen in das Folgejahr 2023</i>
1 +	<b>Investitionstätigkeit Einzahlungen</b> aus Zuwendungen für Investitionsmaßnahmen	-5.000,00			-5.000,00	<b>-5.000,00</b>	
2 +	aus der Veräußerung von Sachanlagen						
3 +	aus der Veräußerung von Finanzanlagen						
4 +	aus Beiträgen und Entgelten						
5 +	Sonstige Investitionseinzahlungen						
6 =	<b>Summe: (investive Einzahlungen)</b>	<b>-5.000,00</b>			<b>-5.000,00</b>	<b>-5.000,00</b>	
7 -	<b>Auszahlungen</b> für den Erwerb von Grundstücken/Gebäuden						
8 -	für Baumaßnahmen	907.391,21	991.838,00	991.838,00	128.167,80	<b>-863.670,20</b>	590.021,00
9 -	für den Erwerb von beweglichem Anlagevermögen	18.336,64	163.263,00	11.663,00	135.197,59	<b>-28.065,41</b>	
10 -	für den Erwerb von Finanzanlagen						
11 -	von aktivierbaren Zuwendungen	20.634,09	47.083,00	47.083,00	96.014,20	<b>48.931,20</b>	15.000,00
12 -	Sonstige Investitionsauszahlungen						
13 =	<b>Summe: (investive Auszahlungen)</b>	<b>946.361,94</b>	<b>1.202.184,00</b>	<b>1.050.584,00</b>	<b>359.379,59</b>	<b>-842.804,41</b>	<b>605.021,00</b>
14 =	<b>Saldo der Investitionstätigkeit (Ein- ./ Auszahlung)</b>	<b>941.361,94</b>	<b>1.202.184,00</b>	<b>1.050.584,00</b>	<b>354.379,59</b>	<b>-847.804,41</b>	<b>605.021,00</b>

**Jahresabschluss 2022**

verantwortlich:

FBL SZS Raab, Karsten-T.

**1.42 Sportförderung**

1.42.10 Sportstätten und -förderung

1.42.10 Sportstätten und -förderung

350



**Jahresabschluss 2022**

verantwortlich:

FBL SZS Raab, Karsten-T.

**1.42 Sportförderung**

1.42.10 Sportstätten und -förderung

Teilergebnisrechnung		<i>Ergebnis 2021</i>	<i>Fortgeschriebener Ansatz des Haushaltjahres 2022</i>	<i>davon Ermächtigungs- übertragungen aus dem Vorjahr 2021</i>	<i>Ist-Ergebnis des Haushaltjahres 2022</i>	<i>Vergleich Ansatz/Ist (Sp.2 ./ Sp.4) 2022</i>	<i>Ermächtigungs- übertragung in das Folgejahr 2023</i>
1	Steuern und ähnliche Abgaben						
2	+ Zuwendungen und allgemeine Umlagen	-197.650,69	-91.760,00		-199.414,48	<b>-107.654,48</b>	
3	+ Sonstige Transfererträge						
4	+ Öffentlich-rechtliche Leistungsentgelte						
5	+ Privatrechtliche Leistungsentgelte	-58.696,11	-86.898,00		-70.997,39	<b>15.900,61</b>	
6	+ Kostenerstattungen und Kostenumlagen	-80.680,88	-184.700,00		-156.027,67	<b>28.672,33</b>	
7	+ Sonstige ordentliche Erträge	-72.858,92	-2.962,56		-3.528,35	<b>-565,79</b>	
8	+ Aktivierte Eigenleistungen						
9	+/- Bestandsveränderungen						
<b>10</b>	<b>= Ordentliche Erträge</b>	<b>-409.886,60</b>	<b>-366.320,56</b>		<b>-429.967,89</b>	<b>-63.647,33</b>	
11	- Personalaufwendungen	616.282,50	746.072,01		746.927,18	<b>855,17</b>	
12	<i>davon Personalaufwand Aktive</i>	591.412,79	721.708,05		717.497,20	<b>-4.210,85</b>	
13	<i>davon Personalarückstellungen</i>	24.869,71	24.363,96		29.429,98	<b>5.066,02</b>	
14	- Versorgungsaufwendungen						
15	- Aufwendungen für Sach- und Dienstleistungen	488.233,33	422.981,00		319.799,55	<b>-103.181,45</b>	
16	- Bilanzielle Abschreibungen	92.668,08	94.828,00		92.567,58	<b>-2.260,42</b>	
17	- Transferaufwendungen	226.065,47	196.073,00		192.699,32	<b>-3.373,68</b>	
18	- Sonstige ordentliche Aufwendungen	210.631,59	309.351,00		352.901,35	<b>43.550,35</b>	
<b>19</b>	<b>= Ordentliche Aufwendungen</b>	<b>1.633.880,97</b>	<b>1.769.305,01</b>		<b>1.704.894,98</b>	<b>-64.410,03</b>	
<b>20</b>	<b>= Ordentliches Ergebnis (Zeilen 10 und 19)</b>	<b>1.223.994,37</b>	<b>1.402.984,45</b>		<b>1.274.927,09</b>	<b>-128.057,36</b>	
21	+ Finanzerträge						
22	- Zinsen und ähnliche Aufwendungen						

**Jahresabschluss 2022**

verantwortlich:  
FBL SZS Raab, Karsten-T.

**1.42 Sportförderung**  
1.42.10 Sportstätten und -förderung



Teilergebnisrechnung		<i>Ergebnis 2021</i>	<i>Fortgeschriebener Ansatz des Haushaltjahres 2022</i>	<i>davon Ermächtigungs- übertragungen aus dem Vorjahr 2021</i>	<i>Ist-Ergebnis des Haushaltjahres 2022</i>	<i>Vergleich Ansatz/Ist (Sp.2 ./ Sp.4) 2022</i>	<i>Ermächtigungs- übertragung in das Folgejahr 2023</i>
23	= <b>Finanzergebnis</b> (Zeilen 21 und 22)						
24	= <b>Ergebnis der laufenden Verwaltungstätigkeit</b> (Zeilen 20 und 23)	<b>1.223.994,37</b>	<b>1.402.984,45</b>		<b>1.274.927,09</b>	<b>-128.057,36</b>	
25	+ Außerordentliche Erträge				-13.384,38	<b>-13.384,38</b>	
26	- Außerordentliche Aufwendungen				12.924,98	<b>12.924,98</b>	
27	= <b>Außerordentliches Ergebnis</b> (Zeilen 25 und 26)				<b>-459,40</b>	<b>-459,40</b>	
28	= <b>Ergebnis - vor Berücksichtigung der internen Leistungsbeziehungen</b> - (Zeilen 24 und 27)	<b>1.223.994,37</b>	<b>1.402.984,45</b>		<b>1.274.467,69</b>	<b>-128.516,76</b>	
29	+ Erträge aus internen Leistungsbeziehungen						
30	- Aufwendungen aus internen Leistungsbeziehungen	5.910.554,43	5.320.371,34		4.996.369,58	<b>-324.001,76</b>	
31	= <b>Ergebnis</b> (Zeilen 28, 29 und 30)	<b>7.134.548,80</b>	<b>6.723.355,79</b>		<b>6.270.837,27</b>	<b>-452.518,52</b>	
32	- Globaler Minderaufwand						
33	= <b>Teilergebnis nach Abzug globaler Minderaufwand</b> (Zeilen 31 und 32)	<b>7.134.548,80</b>	<b>6.723.355,79</b>		<b>6.270.837,27</b>	<b>-452.518,52</b>	

**Jahresabschluss 2022**

verantwortlich:

FBL SZS Raab, Karsten-T.

**1.42 Sportförderung**

1.42.10 Sportstätten und -förderung

Teilfinanzrechnung		<i>Ergebnis 2021</i>	<i>Fortgeschriebener Ansatz des Haushaltsjahres 2022</i>	<i>davon Ermächtigungsüber- tragungen aus dem Vorjahr 2021</i>	<i>Ist - Ergebnis des Haushaltsjahres 2022</i>	<i>Vergleich Ansatz / Ist (Sp. 4 ./Sp. 2) 2022</i>	<i>Ermächtigungsüber- tragungen in das Folgejahr 2023</i>
1	Steuern und ähnliche Abgaben						
2	+ Zuwendungen und allgemeine Umlagen	-35.313,00	-1.200,00		-74.729,37	<b>-73.529,37</b>	
3	+ Sonstige Transfereinzahlungen						
4	+ Öffentlich-rechtliche Leistungsentgelte						
5	+ Privatrechtliche Leistungsentgelte	-59.384,02	-86.898,00		-75.328,71	<b>11.569,29</b>	
6	+ Kostenerstattungen, Kostenumlagen	-44.807,56	-184.700,00		-168.234,75	<b>16.465,25</b>	
7	+ Sonstige Einzahlungen	-19.883,09			-41.846,73	<b>-41.846,73</b>	
8	+ Zinsen und sonstige Finanzeinzahlungen						
9	= <b>Einzahlungen aus laufender Verwaltungstätigkeit</b>	<b>-159.387,67</b>	<b>-272.798,00</b>		<b>-360.139,56</b>	<b>-87.341,56</b>	
10	- Personalauszahlungen	591.412,79	721.708,05		717.497,20	<b>-4.210,85</b>	
11	- Versorgungsauszahlungen						
12	- Auszahlungen für Sach- und Dienstleistungen	279.215,80	422.981,00		481.186,66	<b>58.205,66</b>	
13	- Zinsen und sonstige Finanzauszahlungen						
14	- Transferauszahlungen	196.587,40	196.073,00		158.925,28	<b>-37.147,72</b>	
15	- Sonstige Auszahlungen	232.111,95	309.351,00		337.530,56	<b>28.179,56</b>	
16	= <b>Auszahlungen aus laufender Verwaltungstätigkeit</b>	<b>1.299.327,94</b>	<b>1.650.113,05</b>		<b>1.695.139,70</b>	<b>45.026,65</b>	
17	= <b>Saldo aus laufender Verwaltungstätigkeit (Zeilen 9 und 16)</b>	<b>1.139.940,27</b>	<b>1.377.315,05</b>		<b>1.335.000,14</b>	<b>-42.314,91</b>	

**Jahresabschluss 2022**

verantwortlich:  
FBL SZS Raab, Karsten-T.

**1.42 Sportförderung**

1.42.10 Sportstätten und -förderung



Teilfinanzrechnung		<i>Ergebnis 2021</i>	<i>Fortgeschriebener Ansatz des Haushaltsjahres 2022</i>	<i>davon Ermächtigungsüber- tragungen aus dem Vorjahr 2021</i>	<i>Ist - Ergebnis des Haushaltsjahres 2022</i>	<i>Vergleich Ansatz / Ist (Sp. 4 ./Sp. 2) 2022</i>	<i>Ermächtigungsüber- tragungen in das Folgejahr 2023</i>
1 +	<b>Investitionstätigkeit Einzahlungen</b> aus Zuwendungen für Investitionsmaßnahmen	-5.000,00			-5.000,00	<b>-5.000,00</b>	
2 +	aus der Veräußerung von Sachanlagen						
3 +	aus der Veräußerung von Finanzanlagen						
4 +	aus Beiträgen und Entgelten						
5 +	Sonstige Investitionseinzahlungen						
6 =	<b>Summe: (investive Einzahlungen)</b>	<b>-5.000,00</b>			<b>-5.000,00</b>	<b>-5.000,00</b>	
7 -	<b>Auszahlungen</b> für den Erwerb von Grundstücken/Gebäuden						
8 -	für Baumaßnahmen	907.391,21	991.838,00	991.838,00	128.167,80	<b>-863.670,20</b>	590.021,00
9 -	für den Erwerb von beweglichem Anlagevermögen	18.336,64	163.263,00	11.663,00	135.197,59	<b>-28.065,41</b>	
10 -	für den Erwerb von Finanzanlagen						
11 -	von aktivierbaren Zuwendungen	20.634,09	47.083,00	47.083,00	96.014,20	<b>48.931,20</b>	15.000,00
12 -	Sonstige Investitionsauszahlungen						
13 =	<b>Summe: (investive Auszahlungen)</b>	<b>946.361,94</b>	<b>1.202.184,00</b>	<b>1.050.584,00</b>	<b>359.379,59</b>	<b>-842.804,41</b>	<b>605.021,00</b>
14 =	<b>Saldo der Investitionstätigkeit (Ein- ./ Auszahlung)</b>	<b>941.361,94</b>	<b>1.202.184,00</b>	<b>1.050.584,00</b>	<b>354.379,59</b>	<b>-847.804,41</b>	<b>605.021,00</b>

**Jahresabschluss 2022**

verantwortlich:

FBL SZS Raab, Karsten-T.

**1.42 Sportförderung**

1.42.10 Sportstätten und -förderung

<b>Investitionsmaßnahmen oberhalb der festgesetzten Wertgrenzen</b>	<b>Ergebnis 2021</b>	<b>Fortgeschriebener Ansatz 2022</b>	<b>Ist-Ergebnis 2022</b>	<b>Vergleich Ist ./.. Ansatz 2022</b>
<b>Investitionszuschüsse an Vereine</b>				
+ Einzahlungen aus Investitionszuwendungen				
+ Weitere investive Einzahlungen				
- Auszahlungen für den Erwerb von Grundstücken / Gebäuden				
- Auszahlungen für Baumaßnahmen				
- Weitere investive Auszahlungen	<b>20.634,09</b>	<b>122.083,00</b>	<b>68.316,45</b>	<b>-53.766,55</b>
<b>= Saldo: (Einzahlungen ./.. Auszahlungen)</b>	<b>20.634,09</b>	<b>122.083,00</b>	<b>68.316,45</b>	<b>-53.766,55</b>
<b>Ern. Lüftungsanlage Sporth. Mittelstadt</b>				
+ Einzahlungen aus Investitionszuwendungen				
+ Weitere investive Einzahlungen				
- Auszahlungen für den Erwerb von Grundstücken / Gebäuden				
- Auszahlungen für Baumaßnahmen	20.843,35		3.516,31	3.516,31
- Weitere investive Auszahlungen				
<b>= Saldo: (Einzahlungen ./.. Auszahlungen)</b>	<b>20.843,35</b>		<b>3.516,31</b>	<b>3.516,31</b>
<b>Sportanlage Boele/Kabel/Hilfe(Gute Sch.)</b>				
+ Einzahlungen aus Investitionszuwendungen				
+ Weitere investive Einzahlungen				
- Auszahlungen für den Erwerb von Grundstücken / Gebäuden				
- Auszahlungen für Baumaßnahmen		383.335,00	-10.326,95	-393.661,95
- Weitere investive Auszahlungen				
<b>= Saldo: (Einzahlungen ./.. Auszahlungen)</b>		<b>383.335,00</b>	<b>-10.326,95</b>	<b>-393.661,95</b>

**Jahresabschluss 2022**

verantwortlich:

FBL SZS Raab, Karsten-T.

**1.42 Sportförderung**

1.42.10 Sportstätten und -förderung

<b>Investitionsmaßnahmen oberhalb der festgesetzten Wertgrenzen</b>	<b>Ergebnis 2021</b>	<b>Fortgeschriebener Ansatz 2022</b>	<b>Ist-Ergebnis 2022</b>	<b>Vergleich Ist ./.. Ansatz 2022</b>
<b>BSA Haspe - Hausmeister-Wohnung</b>				
+ Einzahlungen aus Investitionszuwendungen				
+ Weitere investive Einzahlungen				
- Auszahlungen für den Erwerb von Grundstücken / Gebäuden				
- Auszahlungen für Baumaßnahmen	6.323,79	18.000,00	<b>7.659,32</b>	-10.340,68
- Weitere investive Auszahlungen				
<b>= Saldo: (Einzahlungen ./.. Auszahlungen)</b>	<b>6.323,79</b>	<b>18.000,00</b>	<b>7.659,32</b>	<b>-10.340,68</b>
<b>Kunstrasen Spl. Alexanderstr.</b>				
+ Einzahlungen aus Investitionszuwendungen	-5.000,00		-5.000,00	-5.000,00
+ Weitere investive Einzahlungen				
- Auszahlungen für den Erwerb von Grundstücken / Gebäuden				
- Auszahlungen für Baumaßnahmen	774.137,41	220.000,00	79.699,44	-140.300,56
- Weitere investive Auszahlungen				
<b>= Saldo: (Einzahlungen ./.. Auszahlungen)</b>	<b>769.137,41</b>	<b>220.000,00</b>	<b>74.699,44</b>	<b>-145.300,56</b>
<b>Beregnungsanlage Ischelandstadion</b>				
+ Einzahlungen aus Investitionszuwendungen				
+ Weitere investive Einzahlungen				
- Auszahlungen für den Erwerb von Grundstücken / Gebäuden				
- Auszahlungen für Baumaßnahmen	8.079,45	60.000,00	20.525,15	-39.474,85
- Weitere investive Auszahlungen				
<b>= Saldo: (Einzahlungen ./.. Auszahlungen)</b>	<b>8.079,45</b>	<b>60.000,00</b>	<b>20.525,15</b>	<b>-39.474,85</b>

**Jahresabschluss 2022**

verantwortlich:

FBL SZS Raab, Karsten-T.

**1.42 Sportförderung**

1.42.10 Sportstätten und -förderung

<b>Investitionsmaßnahmen oberhalb der festgesetzten Wertgrenzen</b>	<b>Ergebnis 2021</b>	<b>Fortgeschriebener Ansatz 2022</b>	<b>Ist-Ergebnis 2022</b>	<b>Vergleich Ist ./.. Ansatz 2022</b>
<b>Umkleidegebäude Höing</b>				
+ Einzahlungen aus Investitionszuwendungen				
+ Weitere investive Einzahlungen				
- Auszahlungen für den Erwerb von Grundstücken / Gebäuden				
- Auszahlungen für Baumaßnahmen	93.507,21	65.003,00	<b>22.591,28</b>	-42.411,72
- Weitere investive Auszahlungen				
<b>= Saldo: (Einzahlungen ./.. Auszahlungen)</b>	<b>93.507,21</b>	<b>65.003,00</b>	<b>22.591,28</b>	<b>-42.411,72</b>
<b>Outdoor-Basketballanlage Haspe</b>				
+ Einzahlungen aus Investitionszuwendungen				
+ Weitere investive Einzahlungen				
- Auszahlungen für den Erwerb von Grundstücken / Gebäuden				
- Auszahlungen für Baumaßnahmen	4.500,00	245.500,00	4.503,25	-240.996,75
- Weitere investive Auszahlungen				
<b>= Saldo: (Einzahlungen ./.. Auszahlungen)</b>	<b>4.500,00</b>	<b>245.500,00</b>	<b>4.503,25</b>	<b>-240.996,75</b>
<b>Umbau/Erweiterung Freibad Henkhausen</b>				
+ Einzahlungen aus Investitionszuwendungen				
+ Weitere investive Einzahlungen				
- Auszahlungen für den Erwerb von Grundstücken / Gebäuden				
- Auszahlungen für Baumaßnahmen				
- Weitere investive Auszahlungen			0,00	0,00
<b>= Saldo: (Einzahlungen ./.. Auszahlungen)</b>			<b>0,00</b>	<b>0,00</b>

**Jahresabschluss 2022**

verantwortlich:

FBL SZS Raab, Karsten-T.

**1.42 Sportförderung**

1.42.10 Sportstätten und -förderung

Investitionsmaßnahmen oberhalb der festgesetzten Wertgrenzen	Ergebnis 2021	Fortgeschriebener Ansatz 2022	Ist-Ergebnis 2022	Vergleich Ist ./.. Ansatz 2022
<b>Umbau/Erweiterung Freibad Henkhausen</b>				
+ Einzahlungen aus Investitionszuwendungen				
+ Weitere investive Einzahlungen				
- Auszahlungen für den Erwerb von Grundstücken / Gebäuden				
- Auszahlungen für Baumaßnahmen				
- Weitere investive Auszahlungen			<b>27.697,75</b>	<b>27.697,75</b>
<b>= Saldo: (Einzahlungen ./.. Auszahlungen)</b>			<b>27.697,75</b>	<b>27.697,75</b>
<b>= Summe</b>	<b>923.025,30</b>	<b>1.113.921,00</b>	<b>219.182,00</b>	<b>-894.739,00</b>



**Jahresabschluss 2022**

verantwortlich:

FBL SZS Raab, Karsten-T.

**1.42 Sportförderung**

1.42.10 Sportstätten und -förderung

		<b>Investitionsmaßnahmen unterhalb der festgesetzten Wertgrenzen</b>	<b>Ergebnis 2021</b>	<b>Fortgeschriebe- ner Ansatz 2022</b>	<b>Ist-Ergebnis 2022</b>	<b>Vergleich Ist ./.. Ansatz 2022</b>
1	+	Summe der investiven Einzahlungen				
2	-	Summe der investiven Auszahlungen	18.336,64	88.263,00	<b>135.197,59</b>	46.934,59
3	=	<b>Saldo: (Einzahlungen ./.. Auszahlungen)</b>	<b>18.336,64</b>	<b>88.263,00</b>	<b>135.197,59</b>	<b>46.934,59</b>

<b>1.51</b>	<b>Räumliche Planung und Entwicklung</b>	<b>360</b>
	1.51.10 Raumplanungen	365
	1.51.11 Geoinformationen	371

**Jahresabschluss 2022**

**1.51 Räumliche Planung und Entwicklung**

verantwortlich:  
VB 5 Henning Keune



Teilergebnisrechnung		<i>Ergebnis 2021</i>	<i>Fortgeschriebener Ansatz des Haushaltjahres 2022</i>	<i>davon Ermächtigungs- übertragungen aus dem Vorjahr 2021</i>	<i>Ist-Ergebnis des Haushaltjahres 2022</i>	<i>Vergleich Ansatz/Ist (Sp.2 ./ Sp.4) 2022</i>	<i>Ermächtigungs- übertragung in das Folgejahr 2023</i>
1	Steuern und ähnliche Abgaben						
2	+ Zuwendungen und allgemeine Umlagen	-105.718,90	-675.221,00		-329.904,65	<b>345.316,35</b>	
3	+ Sonstige Transfererträge						
4	+ Öffentlich-rechtliche Leistungsentgelte	-302.480,36	-240.000,00		-322.494,96	<b>-82.494,96</b>	
5	+ Privatrechtliche Leistungsentgelte	-31.968,00	-15.000,00		-455,00	<b>14.545,00</b>	
6	+ Kostenerstattungen und Kostenumlagen	-39.596,16	-70.000,00		-64.161,11	<b>5.838,89</b>	
7	+ Sonstige ordentliche Erträge	-48.731,41	-74.063,28		-82.056,68	<b>-7.993,40</b>	
8	+ Aktivierte Eigenleistungen	-111.513,07	-88.427,32		-172.716,60	<b>-84.289,28</b>	
9	+/- Bestandsveränderungen						
<b>10</b>	<b>= Ordentliche Erträge</b>	<b>-640.007,90</b>	<b>-1.162.711,60</b>		<b>-971.789,00</b>	<b>190.922,60</b>	
11	- Personalaufwendungen	7.625.598,33	8.279.453,91		8.573.049,96	<b>293.596,05</b>	
12	<i>davon Personalaufwand Aktive</i>	7.037.866,47	7.670.355,39		7.807.651,45	<b>137.296,06</b>	
13	<i>davon Personalarückstellungen</i>	587.731,86	609.098,52		765.398,51	<b>156.299,99</b>	
14	- Versorgungsaufwendungen						
15	- Aufwendungen für Sach- und Dienstleistungen	99.090,36	64.600,00		55.227,51	<b>-9.372,49</b>	
16	- Bilanzielle Abschreibungen	16.293,68	19.430,00		18.326,05	<b>-1.103,95</b>	
17	- Transferaufwendungen						
18	- Sonstige ordentliche Aufwendungen	349.510,75	1.819.235,00		440.245,42	<b>-1.378.989,58</b>	
<b>19</b>	<b>= Ordentliche Aufwendungen</b>	<b>8.090.493,12</b>	<b>10.182.718,91</b>		<b>9.086.848,94</b>	<b>-1.095.869,97</b>	
<b>20</b>	<b>= Ordentliches Ergebnis (Zeilen 10 und 19)</b>	<b>7.450.485,22</b>	<b>9.020.007,31</b>		<b>8.115.059,94</b>	<b>-904.947,37</b>	
21	+ Finanzerträge						
22	- Zinsen und ähnliche Aufwendungen						

**Jahresabschluss 2022**

**1.51 Räumliche Planung und Entwicklung**

verantwortlich:  
VB 5 Henning Keune



Teilergebnisrechnung		<i>Ergebnis 2021</i>	<i>Fortgeschriebener Ansatz des Haushaltjahres 2022</i>	<i>davon Ermächtigungs- übertragungen aus dem Vorjahr 2021</i>	<i>Ist-Ergebnis des Haushaltjahres 2022</i>	<i>Vergleich Ansatz/Ist (Sp.2 ./ Sp.4) 2022</i>	<i>Ermächtigungs- übertragung in das Folgejahr 2023</i>
23	= <b>Finanzergebnis</b> (Zeilen 21 und 22)						
24	= <b>Ergebnis der laufenden Verwaltungstätigkeit</b> (Zeilen 20 und 23)	<b>7.450.485,22</b>	<b>9.020.007,31</b>		<b>8.115.059,94</b>	<b>-904.947,37</b>	
25	+ Außerordentliche Erträge		-2.500.000,00			<b>2.500.000,00</b>	
26	- Außerordentliche Aufwendungen		2.500.000,00		52.206,18	<b>-2.447.793,82</b>	
27	= <b>Außerordentliches Ergebnis</b> (Zeilen 25 und 26)				<b>52.206,18</b>	<b>52.206,18</b>	
28	= <b>Ergebnis - vor Berücksichtigung der internen Leistungsbeziehungen</b> - (Zeilen 24 und 27)	<b>7.450.485,22</b>	<b>9.020.007,31</b>		<b>8.167.266,12</b>	<b>-852.741,19</b>	
29	+ Erträge aus internen Leistungsbeziehungen	-86.025,78	-93.716,60		-351.325,49	<b>-257.608,89</b>	
30	- Aufwendungen aus internen Leistungsbeziehungen	1.941.511,98	2.242.397,76		2.248.969,27	<b>6.571,51</b>	
31	= <b>Ergebnis</b> (Zeilen 28, 29 und 30)	<b>9.305.971,42</b>	<b>11.168.688,47</b>		<b>10.064.909,90</b>	<b>-1.103.778,57</b>	
32	- Globaler Minderaufwand						
33	= <b>Teilergebnis nach Abzug globaler Minderaufwand</b> (Zeilen 31 und 32)	<b>9.305.971,42</b>	<b>11.168.688,47</b>		<b>10.064.909,90</b>	<b>-1.103.778,57</b>	

**Jahresabschluss 2022**

**1.51 Räumliche Planung und Entwicklung**

verantwortlich:  
VB 5 Henning Keune



Teilfinanzrechnung		<i>Ergebnis 2021</i>	<i>Fortgeschriebener Ansatz des Haushaltsjahres 2022</i>	<i>davon Ermächtigungsüber- tragungen aus dem Vorjahr 2021</i>	<i>Ist - Ergebnis des Haushaltsjahres 2022</i>	<i>Vergleich Ansatz / Ist (Sp. 4 ./Sp. 2) 2022</i>	<i>Ermächtigungsüber- tragungen in das Folgejahr 2023</i>
1	Steuern und ähnliche Abgaben						
2	+ Zuwendungen und allgemeine Umlagen	-336.385,73	-659.854,00		-983.895,31	<b>-324.041,31</b>	
3	+ Sonstige Transfereinzahlungen						
4	+ Öffentlich-rechtliche Leistungsentgelte	-292.866,29	-240.000,00		-328.159,48	<b>-88.159,48</b>	
5	+ Privatrechtliche Leistungsentgelte	-31.968,00	-15.000,00		-455,00	<b>14.545,00</b>	
6	+ Kostenerstattungen, Kostenumlagen	-94.169,56	-70.000,00		-58.421,10	<b>11.578,90</b>	
7	+ Sonstige Einzahlungen	-1.750,17			-10.816,53	<b>-10.816,53</b>	
8	+ Zinsen und sonstige Finanzeinzahlungen						
9	= <b>Einzahlungen aus laufender Verwaltungstätigkeit</b>	<b>-757.139,75</b>	<b>-984.854,00</b>		<b>-1.381.747,42</b>	<b>-396.893,42</b>	
10	- Personalauszahlungen	7.006.276,36	7.670.355,39		7.859.857,63	<b>189.502,24</b>	
11	- Versorgungsauszahlungen						
12	- Auszahlungen für Sach- und Dienstleistungen	138.031,85	64.600,00		66.991,92	<b>2.391,92</b>	
13	- Zinsen und sonstige Finanzauszahlungen						
14	- Transferauszahlungen						
15	- Sonstige Auszahlungen	277.035,42	1.819.235,00		484.059,34	<b>-1.335.175,66</b>	
16	= <b>Auszahlungen aus laufender Verwaltungstätigkeit</b>	<b>7.421.343,63</b>	<b>9.554.190,39</b>		<b>8.410.908,89</b>	<b>-1.143.281,50</b>	
17	= <b>Saldo aus laufender Verwaltungstätigkeit (Zeilen 9 und 16)</b>	<b>6.664.203,88</b>	<b>8.569.336,39</b>		<b>7.029.161,47</b>	<b>-1.540.174,92</b>	

**Jahresabschluss 2022**

**1.51 Räumliche Planung und Entwicklung**

verantwortlich:  
VB 5 Henning Keune



Teilfinanzrechnung		<i>Ergebnis 2021</i>	<i>Fortgeschriebener Ansatz des Haushaltsjahres 2022</i>	<i>davon Ermächtigungsüber- tragungen aus dem Vorjahr 2021</i>	<i>Ist - Ergebnis des Haushaltsjahres 2022</i>	<i>Vergleich Ansatz / Ist (Sp. 4 ./Sp. 2) 2022</i>	<i>Ermächtigungsüber- tragungen in das Folgejahr 2023</i>
1	<b>Investitionstätigkeit Einzahlungen</b> aus Zuwendungen für Investitionsmaßnahmen						
2	+ aus der Veräußerung von Sachanlagen	-2.028,84	-250.000,00			<b>250.000,00</b>	
3	+ aus der Veräußerung von Finanzanlagen						
4	+ aus Beiträgen und Entgelten						
5	+ Sonstige Investitionseinzahlungen						
6	<b>= Summe: (investive Einzahlungen)</b>	<b>-2.028,84</b>	<b>-250.000,00</b>			<b>250.000,00</b>	
7	<b>Auszahlungen</b> für den Erwerb von Grundstücken/Gebäuden	230,00	250.000,00			<b>-250.000,00</b>	118.597,00
8	- für Baumaßnahmen	109.724,55	1.384.169,00	1.384.169,00	702.710,43	<b>-681.458,57</b>	681.458,00
9	- für den Erwerb von beweglichem Anlagevermögen	20.181,93	65.000,00		11.459,70	<b>-53.540,30</b>	
10	- für den Erwerb von Finanzanlagen						
11	- von aktivierbaren Zuwendungen						
12	- Sonstige Investitionsauszahlungen						
13	<b>= Summe: (investive Auszahlungen)</b>	<b>130.136,48</b>	<b>1.699.169,00</b>	<b>1.384.169,00</b>	<b>714.170,13</b>	<b>-984.998,87</b>	<b>800.055,00</b>
14	<b>= Saldo der Investitionstätigkeit (Ein- ./ Auszahlung)</b>	<b>128.107,64</b>	<b>1.449.169,00</b>	<b>1.384.169,00</b>	<b>714.170,13</b>	<b>-734.998,87</b>	<b>800.055,00</b>



**Jahresabschluss 2022**

verantwortlich:

FBL 61 Hammerschmidt, B.

**1.51 Räumliche Planung und Entwicklung**

1.51.10 Raumplanungen

Teilergebnisrechnung		<i>Ergebnis 2021</i>	<i>Fortgeschriebener Ansatz des Haushaltjahres 2022</i>	<i>davon Ermächtigungs- übertragungen aus dem Vorjahr 2021</i>	<i>Ist-Ergebnis des Haushaltjahres 2022</i>	<i>Vergleich Ansatz/Ist (Sp.2 ./ Sp.4) 2022</i>	<i>Ermächtigungs- übertragung in das Folgejahr 2023</i>
1	Steuern und ähnliche Abgaben						
2	+ Zuwendungen und allgemeine Umlagen	-90.036,49	-659.854,00		-213.360,64	<b>446.493,36</b>	
3	+ Sonstige Transfererträge						
4	+ Öffentlich-rechtliche Leistungsentgelte	-52.750,00	-50.000,00		-35.450,00	<b>14.550,00</b>	
5	+ Privatrechtliche Leistungsentgelte	-31.600,00	-10.000,00			<b>10.000,00</b>	
6	+ Kostenerstattungen und Kostenumlagen	-3.217,70			-21.986,21	<b>-21.986,21</b>	
7	+ Sonstige ordentliche Erträge	-21.301,25	-32.587,92		-39.833,14	<b>-7.245,22</b>	
8	+ Aktivierte Eigenleistungen	-111.513,07	-88.427,32		-172.716,60	<b>-84.289,28</b>	
9	+/- Bestandsveränderungen						
<b>10</b>	<b>= Ordentliche Erträge</b>	<b>-310.418,51</b>	<b>-840.869,24</b>		<b>-483.346,59</b>	<b>357.522,65</b>	
11	- Personalaufwendungen	3.663.217,57	4.133.228,05		4.799.838,82	<b>666.610,77</b>	
12	<i>davon Personalaufwand Aktive</i>	3.403.945,20	3.865.224,73		4.430.450,18	<b>565.225,45</b>	
13	<i>davon Personalarückstellungen</i>	259.272,37	268.003,32		369.388,64	<b>101.385,32</b>	
14	- Versorgungsaufwendungen						
15	- Aufwendungen für Sach- und Dienstleistungen						
16	- Bilanzielle Abschreibungen	0,47			0,01	<b>0,01</b>	
17	- Transferaufwendungen						
18	- Sonstige ordentliche Aufwendungen	305.705,56	1.779.992,00		407.709,59	<b>-1.372.282,41</b>	
<b>19</b>	<b>= Ordentliche Aufwendungen</b>	<b>3.968.923,60</b>	<b>5.913.220,05</b>		<b>5.207.548,42</b>	<b>-705.671,63</b>	
<b>20</b>	<b>= Ordentliches Ergebnis (Zeilen 10 und 19)</b>	<b>3.658.505,09</b>	<b>5.072.350,81</b>		<b>4.724.201,83</b>	<b>-348.148,98</b>	
21	+ Finanzerträge						
22	- Zinsen und ähnliche Aufwendungen						



**Jahresabschluss 2022**

verantwortlich:

FBL 61 Hammerschmidt, B.

**1.51 Räumliche Planung und Entwicklung**

1.51.10 Raumplanungen

Teilergebnisrechnung		<i>Ergebnis 2021</i>	<i>Fortgeschriebener Ansatz des Haushaltjahres 2022</i>	<i>davon Ermächtigungs- übertragungen aus dem Vorjahr 2021</i>	<i>Ist-Ergebnis des Haushaltjahres 2022</i>	<i>Vergleich Ansatz/Ist (Sp.2 ./ Sp.4) 2022</i>	<i>Ermächtigungs- übertragung in das Folgejahr 2023</i>
23	= <b>Finanzergebnis</b> (Zeilen 21 und 22)						
24	= <b>Ergebnis der laufenden Verwaltungstätigkeit</b> (Zeilen 20 und 23)	<b>3.658.505,09</b>	<b>5.072.350,81</b>		<b>4.724.201,83</b>	<b>-348.148,98</b>	
25	+ Außerordentliche Erträge						
26	- Außerordentliche Aufwendungen						
27	= <b>Außerordentliches Ergebnis</b> (Zeilen 25 und 26)						
28	= <b>Ergebnis - vor Berücksichtigung der internen Leistungsbeziehungen</b> - (Zeilen 24 und 27)	<b>3.658.505,09</b>	<b>5.072.350,81</b>		<b>4.724.201,83</b>	<b>-348.148,98</b>	
29	+ Erträge aus internen Leistungsbeziehungen	-86.025,78	-93.716,60		-351.325,49	<b>-257.608,89</b>	
30	- Aufwendungen aus internen Leistungsbeziehungen	549.060,82	661.218,85		749.793,81	<b>88.574,96</b>	
31	= <b>Ergebnis</b> (Zeilen 28, 29 und 30)	<b>4.121.540,13</b>	<b>5.639.853,06</b>		<b>5.122.670,15</b>	<b>-517.182,91</b>	
32	- Globaler Minderaufwand						
33	= <b>Teilergebnis nach Abzug globaler Minderaufwand</b> (Zeilen 31 und 32)	<b>4.121.540,13</b>	<b>5.639.853,06</b>		<b>5.122.670,15</b>	<b>-517.182,91</b>	

**Jahresabschluss 2022**

verantwortlich:

FBL 61 Hammerschmidt, B.

**1.51 Räumliche Planung und Entwicklung**

1.51.10 Raumplanungen



Teilfinanzrechnung		<i>Ergebnis 2021</i>	<i>Fortgeschriebener Ansatz des Haushaltsjahres 2022</i>	<i>davon Ermächtigungsüber- tragungen aus dem Vorjahr 2021</i>	<i>Ist - Ergebnis des Haushaltsjahres 2022</i>	<i>Vergleich Ansatz / Ist (Sp. 4 ./Sp. 2) 2022</i>	<i>Ermächtigungsüber- tragungen in das Folgejahr 2023</i>
1	Steuern und ähnliche Abgaben						
2	+ Zuwendungen und allgemeine Umlagen	-336.385,73	-659.854,00		-884.828,00	<b>-224.974,00</b>	
3	+ Sonstige Transfereinzahlungen						
4	+ Öffentlich-rechtliche Leistungsentgelte	-49.070,00	-50.000,00		-39.070,00	<b>10.930,00</b>	
5	+ Privatrechtliche Leistungsentgelte	-31.600,00	-10.000,00			<b>10.000,00</b>	
6	+ Kostenerstattungen, Kostenumlagen	-3.217,70			-21.986,20	<b>-21.986,20</b>	
7	+ Sonstige Einzahlungen	-523,00			-5.704,14	<b>-5.704,14</b>	
8	+ Zinsen und sonstige Finanzeinzahlungen						
9	= <b>Einzahlungen aus laufender Verwaltungstätigkeit</b>	<b>-420.796,43</b>	<b>-719.854,00</b>		<b>-951.588,34</b>	<b>-231.734,34</b>	
10	- Personalauszahlungen	3.396.660,24	3.865.224,73		4.430.450,18	<b>565.225,45</b>	
11	- Versorgungsauszahlungen						
12	- Auszahlungen für Sach- und Dienstleistungen						
13	- Zinsen und sonstige Finanzauszahlungen						
14	- Transferauszahlungen						
15	- Sonstige Auszahlungen	236.646,38	1.779.992,00		451.721,51	<b>-1.328.270,49</b>	
16	= <b>Auszahlungen aus laufender Verwaltungstätigkeit</b>	<b>3.633.306,62</b>	<b>5.645.216,73</b>		<b>4.882.171,69</b>	<b>-763.045,04</b>	
17	= <b>Saldo aus laufender Verwaltungstätigkeit (Zeilen 9 und 16)</b>	<b>3.212.510,19</b>	<b>4.925.362,73</b>		<b>3.930.583,35</b>	<b>-994.779,38</b>	

**Jahresabschluss 2022**

verantwortlich:

FBL 61 Hammerschmidt, B.

**1.51 Räumliche Planung und Entwicklung**

1.51.10 Raumplanungen



Teilfinanzrechnung		<i>Ergebnis 2021</i>	<i>Fortgeschriebener Ansatz des Haushaltsjahres 2022</i>	<i>davon Ermächtigungsüber- tragungen aus dem Vorjahr 2021</i>	<i>Ist - Ergebnis des Haushaltsjahres 2022</i>	<i>Vergleich Ansatz / Ist (Sp. 4 ./Sp. 2) 2022</i>	<i>Ermächtigungsüber- tragungen in das Folgejahr 2023</i>
1	+ <b>Investitionstätigkeit Einzahlungen</b> aus Zuwendungen für Investitionsmaßnahmen						
2	+ aus der Veräußerung von Sachanlagen						
3	+ aus der Veräußerung von Finanzanlagen						
4	+ aus Beiträgen und Entgelten						
5	+ Sonstige Investitionseinzahlungen						
6	= <b>Summe: (investive Einzahlungen)</b>						
7	- <b>Auszahlungen</b> für den Erwerb von Grundstücken/Gebäuden						
8	- für Baumaßnahmen	109.724,55	1.384.169,00	1.384.169,00	702.710,43	-681.458,57	681.458,00
9	- für den Erwerb von beweglichem Anlagevermögen						
10	- für den Erwerb von Finanzanlagen						
11	- von aktivierbaren Zuwendungen						
12	- Sonstige Investitionsauszahlungen						
13	= <b>Summe: (investive Auszahlungen)</b>	109.724,55	1.384.169,00	1.384.169,00	702.710,43	-681.458,57	681.458,00
14	= <b>Saldo der Investitionstätigkeit (Ein- ./ Auszahlung)</b>	109.724,55	1.384.169,00	1.384.169,00	702.710,43	-681.458,57	681.458,00

Jahresabschluss 2022

verantwortlich:

FBL 61 Hammerschmidt, B.

1.51 Räumliche Planung und Entwicklung

1.51.10 Raumplanungen



Investitionsmaßnahmen oberhalb der festgesetzten Wertgrenzen	Ergebnis 2021	Fortgeschriebener Ansatz 2022	Ist-Ergebnis 2022	Vergleich Ist ./.. Ansatz 2022
<b>Entwicklungsgebiet Lennetal</b>				
+ Einzahlungen aus Investitionszuwendungen				
+ Weitere investive Einzahlungen				
- Auszahlungen für den Erwerb von Grundstücken / Gebäuden				
- Auszahlungen für Baumaßnahmen	109.724,55	1.384.169,00	<b>702.710,43</b>	-681.458,57
- Weitere investive Auszahlungen				
<b>= Saldo: (Einzahlungen ./.. Auszahlungen)</b>	109.724,55	1.384.169,00	<b>702.710,43</b>	-681.458,57
<b>= Summe</b>	<b>109.724,55</b>	<b>1.384.169,00</b>	<b>702.710,43</b>	<b>-681.458,57</b>



**Jahresabschluss 2022**

verantwortlich:  
FBL 62 Dietrich, Thekla

**1.51 Räumliche Planung und Entwicklung**

1.51.11 Geoinformationen



Teilergebnisrechnung		Ergebnis 2021	Fortgeschriebener Ansatz des Haushaltjahres 2022	davon Ermächtigungs- übertragungen aus dem Vorjahr 2021	Ist-Ergebnis des Haushaltjahres 2022	Vergleich Ansatz/Ist (Sp.2 ./ Sp.4) 2022	Ermächtigungs- übertragung in das Folgejahr 2023
1	Steuern und ähnliche Abgaben						
2	+ Zuwendungen und allgemeine Umlagen	-15.682,41	-15.367,00		-116.544,01	<b>-101.177,01</b>	
3	+ Sonstige Transfererträge						
4	+ Öffentlich-rechtliche Leistungsentgelte	-249.730,36	-190.000,00		-287.044,96	<b>-97.044,96</b>	
5	+ Privatrechtliche Leistungsentgelte	-368,00	-5.000,00		-455,00	<b>4.545,00</b>	
6	+ Kostenerstattungen und Kostenumlagen	-36.378,46	-70.000,00		-42.174,90	<b>27.825,10</b>	
7	+ Sonstige ordentliche Erträge	-27.430,16	-41.475,36		-42.223,54	<b>-748,18</b>	
8	+ Aktivierte Eigenleistungen						
9	+/- Bestandsveränderungen						
<b>10</b>	<b>= Ordentliche Erträge</b>	<b>-329.589,39</b>	<b>-321.842,36</b>		<b>-488.442,41</b>	<b>-166.600,05</b>	
11	- Personalaufwendungen	3.962.380,76	4.146.225,86		3.773.211,14	<b>-373.014,72</b>	
12	davon Personalaufwand Aktive	3.633.921,27	3.805.130,66		3.377.201,27	<b>-427.929,39</b>	
13	davon Personalarückstellungen	328.459,49	341.095,20		396.009,87	<b>54.914,67</b>	
14	- Versorgungsaufwendungen						
15	- Aufwendungen für Sach- und Dienstleistungen	99.090,36	64.600,00		55.227,51	<b>-9.372,49</b>	
16	- Bilanzielle Abschreibungen	16.293,21	19.430,00		18.326,04	<b>-1.103,96</b>	
17	- Transferaufwendungen						
18	- Sonstige ordentliche Aufwendungen	43.805,19	39.243,00		32.535,83	<b>-6.707,17</b>	
<b>19</b>	<b>= Ordentliche Aufwendungen</b>	<b>4.121.569,52</b>	<b>4.269.498,86</b>		<b>3.879.300,52</b>	<b>-390.198,34</b>	
<b>20</b>	<b>= Ordentliches Ergebnis (Zeilen 10 und 19)</b>	<b>3.791.980,13</b>	<b>3.947.656,50</b>		<b>3.390.858,11</b>	<b>-556.798,39</b>	
21	+ Finanzerträge						
22	- Zinsen und ähnliche Aufwendungen						

**Jahresabschluss 2022**

verantwortlich:  
FBL 62 Dietrich, Thekla

**1.51 Räumliche Planung und Entwicklung**

1.51.11 Geoinformationen



Teilergebnisrechnung		<i>Ergebnis 2021</i>	<i>Fortgeschriebener Ansatz des Haushaltjahres 2022</i>	<i>davon Ermächtigungs- übertragungen aus dem Vorjahr 2021</i>	<i>Ist-Ergebnis des Haushaltjahres 2022</i>	<i>Vergleich Ansatz/Ist (Sp.2 ./ Sp.4) 2022</i>	<i>Ermächtigungs- übertragung in das Folgejahr 2023</i>
23	= <b>Finanzergebnis</b> (Zeilen 21 und 22)						
24	= <b>Ergebnis der laufenden Verwaltungstätigkeit</b> (Zeilen 20 und 23)	<b>3.791.980,13</b>	<b>3.947.656,50</b>		<b>3.390.858,11</b>	<b>-556.798,39</b>	
25	+ Außerordentliche Erträge		-2.500.000,00			<b>2.500.000,00</b>	
26	- Außerordentliche Aufwendungen		2.500.000,00		52.206,18	<b>-2.447.793,82</b>	
27	= <b>Außerordentliches Ergebnis</b> (Zeilen 25 und 26)				<b>52.206,18</b>	<b>52.206,18</b>	
28	= <b>Ergebnis - vor Berücksichtigung der internen Leistungsbeziehungen</b> - (Zeilen 24 und 27)	<b>3.791.980,13</b>	<b>3.947.656,50</b>		<b>3.443.064,29</b>	<b>-504.592,21</b>	
29	+ Erträge aus internen Leistungsbeziehungen						
30	- Aufwendungen aus internen Leistungsbeziehungen	1.392.451,16	1.581.178,91		1.499.175,46	<b>-82.003,45</b>	
31	= <b>Ergebnis</b> (Zeilen 28, 29 und 30)	<b>5.184.431,29</b>	<b>5.528.835,41</b>		<b>4.942.239,75</b>	<b>-586.595,66</b>	
32	- Globaler Minderaufwand						
33	= <b>Teilergebnis nach Abzug globaler Minderaufwand</b> (Zeilen 31 und 32)	<b>5.184.431,29</b>	<b>5.528.835,41</b>		<b>4.942.239,75</b>	<b>-586.595,66</b>	

**Jahresabschluss 2022**

verantwortlich:  
FBL 62 Dietrich, Thekla

**1.51 Räumliche Planung und Entwicklung**

1.51.11 Geoinformationen



Teilfinanzrechnung		<i>Ergebnis 2021</i>	<i>Fortgeschriebener Ansatz des Haushaltsjahres 2022</i>	<i>davon Ermächtigungsüber- tragungen aus dem Vorjahr 2021</i>	<i>Ist - Ergebnis des Haushaltsjahres 2022</i>	<i>Vergleich Ansatz / Ist (Sp. 4 ./Sp. 2) 2022</i>	<i>Ermächtigungsüber- tragungen in das Folgejahr 2023</i>
1	- Steuern und ähnliche Abgaben						
2	+ Zuwendungen und allgemeine Umlagen				-99.067,31	<b>-99.067,31</b>	
3	+ Sonstige Transfereinzahlungen						
4	+ Öffentlich-rechtliche Leistungsentgelte	-243.796,29	-190.000,00		-289.089,48	<b>-99.089,48</b>	
5	+ Privatrechtliche Leistungsentgelte	-368,00	-5.000,00		-455,00	<b>4.545,00</b>	
6	+ Kostenerstattungen, Kostenumlagen	-90.951,86	-70.000,00		-36.434,90	<b>33.565,10</b>	
7	+ Sonstige Einzahlungen	-1.227,17			-5.112,39	<b>-5.112,39</b>	
8	+ Zinsen und sonstige Finanzeinzahlungen						
9	= <b>Einzahlungen aus laufender Verwaltungstätigkeit</b>	<b>-336.343,32</b>	<b>-265.000,00</b>		<b>-430.159,08</b>	<b>-165.159,08</b>	
10	- Personalauszahlungen	3.609.616,12	3.805.130,66		3.429.407,45	<b>-375.723,21</b>	
11	- Versorgungsauszahlungen						
12	- Auszahlungen für Sach- und Dienstleistungen	138.031,85	64.600,00		66.991,92	<b>2.391,92</b>	
13	- Zinsen und sonstige Finanzauszahlungen						
14	- Transferauszahlungen						
15	- Sonstige Auszahlungen	40.389,04	39.243,00		32.337,83	<b>-6.905,17</b>	
16	= <b>Auszahlungen aus laufender Verwaltungstätigkeit</b>	<b>3.788.037,01</b>	<b>3.908.973,66</b>		<b>3.528.737,20</b>	<b>-380.236,46</b>	
17	= <b>Saldo aus laufender Verwaltungstätigkeit (Zeilen 9 und 16)</b>	<b>3.451.693,69</b>	<b>3.643.973,66</b>		<b>3.098.578,12</b>	<b>-545.395,54</b>	



**Jahresabschluss 2022**

verantwortlich:  
FBL 62 Dietrich, Thekla

**1.51 Räumliche Planung und Entwicklung**

1.51.11 Geoinformationen



Teilfinanzrechnung		<i>Ergebnis 2021</i>	<i>Fortgeschriebener Ansatz des Haushaltsjahres 2022</i>	<i>davon Ermächtigungsüber- tragungen aus dem Vorjahr 2021</i>	<i>Ist - Ergebnis des Haushaltsjahres 2022</i>	<i>Vergleich Ansatz / Ist (Sp. 4 ./Sp. 2) 2022</i>	<i>Ermächtigungsüber- tragungen in das Folgejahr 2023</i>
1	<b>Investitionstätigkeit Einzahlungen</b> aus Zuwendungen für Investitionsmaßnahmen						
2	+ aus der Veräußerung von Sachanlagen	-2.028,84	-250.000,00			<b>250.000,00</b>	
3	+ aus der Veräußerung von Finanzanlagen						
4	+ aus Beiträgen und Entgelten						
5	+ Sonstige Investitionseinzahlungen						
6	<b>= Summe: (investive Einzahlungen)</b>	<b>-2.028,84</b>	<b>-250.000,00</b>			<b>250.000,00</b>	
7	<b>Auszahlungen</b> für den Erwerb von Grundstücken/Gebäuden	230,00	250.000,00			<b>-250.000,00</b>	118.597,00
8	- für Baumaßnahmen						
9	- für den Erwerb von beweglichem Anlagevermögen	20.181,93	65.000,00		11.459,70	<b>-53.540,30</b>	
10	- für den Erwerb von Finanzanlagen						
11	- von aktivierbaren Zuwendungen						
12	- Sonstige Investitionsauszahlungen						
13	<b>= Summe: (investive Auszahlungen)</b>	<b>20.411,93</b>	<b>315.000,00</b>		<b>11.459,70</b>	<b>-303.540,30</b>	<b>118.597,00</b>
14	<b>= Saldo der Investitionstätigkeit (Ein- ./ Auszahlung)</b>	<b>18.383,09</b>	<b>65.000,00</b>		<b>11.459,70</b>	<b>-53.540,30</b>	<b>118.597,00</b>

Jahresabschluss 2022

verantwortlich:  
FBL 62 Dietrich, Thekla

1.51 Räumliche Planung und Entwicklung

1.51.11 Geoinformationen



Investitionsmaßnahmen oberhalb der festgesetzten Wertgrenzen	Ergebnis 2021	Fortgeschriebener Ansatz 2022	Ist-Ergebnis 2022	Vergleich Ist ./.. Ansatz 2022
<b>Bodenordnungsmaßnahmen</b>				
+ Einzahlungen aus Investitionszuwendungen				
+ Weitere investive Einzahlungen		-250.000,00		250.000,00
- Auszahlungen für den Erwerb von Grundstücken / Gebäuden	230,00	250.000,00		-250.000,00
- Auszahlungen für Baumaßnahmen				
- Weitere investive Auszahlungen				
= <b>Saldo: (Einzahlungen ./.. Auszahlungen)</b>	230,00	0,00		0,00
= <b>Summe</b>	<b>230,00</b>	<b>0,00</b>		<b>0,00</b>

		Investitionsmaßnahmen unterhalb der festgesetzten Wertgrenzen	Ergebnis 2021	Fortgeschriebe- ner Ansatz 2022	Ist-Ergebnis 2022	Vergleich Ist ./.. Ansatz 2022
1	+	Summe der investiven Einzahlungen	-2.028,84			
2	-	Summe der investiven Auszahlungen	20.181,93	65.000,00	<b>11.459,70</b>	-53.540,30
3	=	<b>Saldo: (Einzahlungen ./.. Auszahlungen)</b>	<b>18.153,09</b>	<b>65.000,00</b>	<b>11.459,70</b>	<b>-53.540,30</b>

---

<b>1.52</b>	<b>Bauen und Wohnen</b>		<b>378</b>
	1.52.10	Bau-/Grundstücksordnung/Denkmalschutz	383
	1.52.20	Wohnungswesen	388

**Jahresabschluss 2022**

**1.52 Bauen und Wohnen**

verantwortlich:  
VB 5 Henning Keune



Teilergebnisrechnung		Ergebnis 2021	Fortgeschriebener Ansatz des Haushaltjahres 2022	davon Ermächtigungs- übertragungen aus dem Vorjahr 2021	Ist-Ergebnis des Haushaltjahres 2022	Vergleich Ansatz/Ist (Sp.2 ./ Sp.4) 2022	Ermächtigungs- übertragung in das Folgejahr 2023
1	Steuern und ähnliche Abgaben						
2	+ Zuwendungen und allgemeine Umlagen	-242.237,85	-155.600,00		-153.757,81	<b>1.842,19</b>	
3	+ Sonstige Transfererträge						
4	+ Öffentlich-rechtliche Leistungsentgelte	-1.428.150,29	-1.235.000,00		-1.185.568,71	<b>49.431,29</b>	
5	+ Privatrechtliche Leistungsentgelte						
6	+ Kostenerstattungen und Kostenumlagen	-7.457,06	-95.000,00		-17.543,34	<b>77.456,66</b>	
7	+ Sonstige ordentliche Erträge	-97.328,80	-84.437,92		-54.495,16	<b>29.942,76</b>	
8	+ Aktivierte Eigenleistungen						
9	+/- Bestandsveränderungen						
<b>10</b>	<b>= Ordentliche Erträge</b>	<b>-1.775.174,00</b>	<b>-1.570.037,92</b>		<b>-1.411.365,02</b>	<b>158.672,90</b>	
11	- Personalaufwendungen	3.348.828,58	3.755.546,50		2.667.403,60	<b>-1.088.142,90</b>	
12	davon Personalaufwand Aktive	3.001.167,84	3.390.087,46		2.356.453,63	<b>-1.033.633,83</b>	
13	davon Personalarückstellungen	347.660,74	365.459,04		310.949,97	<b>-54.509,07</b>	
14	- Versorgungsaufwendungen						
15	- Aufwendungen für Sach- und Dienstleistungen	25.494,78	90.500,00		1.149.545,66	<b>1.059.045,66</b>	
16	- Bilanzielle Abschreibungen	16.198,65			18.351,28	<b>18.351,28</b>	
17	- Transferaufwendungen	54.739,53	56.600,00		56.455,00	<b>-145,00</b>	
18	- Sonstige ordentliche Aufwendungen	120.486,69	56.980,00		20.716,73	<b>-36.263,27</b>	
<b>19</b>	<b>= Ordentliche Aufwendungen</b>	<b>3.565.748,23</b>	<b>3.959.626,50</b>		<b>3.912.472,27</b>	<b>-47.154,23</b>	
<b>20</b>	<b>= Ordentliches Ergebnis (Zeilen 10 und 19)</b>	<b>1.790.574,23</b>	<b>2.389.588,58</b>		<b>2.501.107,25</b>	<b>111.518,67</b>	
21	+ Finanzerträge	-1.030,26	-800,00		-1.024,34	<b>-224,34</b>	
22	- Zinsen und ähnliche Aufwendungen				397,28	<b>397,28</b>	

**Jahresabschluss 2022**

**1.52 Bauen und Wohnen**

verantwortlich:  
VB 5 Henning Keune



Teilergebnisrechnung		<i>Ergebnis 2021</i>	<i>Fortgeschriebener Ansatz des Haushaltjahres 2022</i>	<i>davon Ermächtigungs- übertragungen aus dem Vorjahr 2021</i>	<i>Ist-Ergebnis des Haushaltjahres 2022</i>	<i>Vergleich Ansatz/Ist (Sp.2 ./ Sp.4) 2022</i>	<i>Ermächtigungs- übertragung in das Folgejahr 2023</i>
23	= <b>Finanzergebnis</b> (Zeilen 21 und 22)	-1.030,26	-800,00		-627,06	172,94	
24	= <b>Ergebnis der laufenden Verwaltungstätigkeit</b> (Zeilen 20 und 23)	1.789.543,97	2.388.788,58		2.500.480,19	111.691,61	
25	+ Außerordentliche Erträge						
26	- Außerordentliche Aufwendungen						
27	= <b>Außerordentliches Ergebnis</b> (Zeilen 25 und 26)						
28	= <b>Ergebnis - vor Berücksichtigung der internen Leistungsbeziehungen</b> - (Zeilen 24 und 27)	1.789.543,97	2.388.788,58		2.500.480,19	111.691,61	
29	+ Erträge aus internen Leistungsbeziehungen						
30	- Aufwendungen aus internen Leistungsbeziehungen	500.811,41	580.429,05		522.998,69	-57.430,36	
31	= <b>Ergebnis</b> (Zeilen 28, 29 und 30)	2.290.355,38	2.969.217,63		3.023.478,88	54.261,25	
32	- Globaler Minderaufwand						
33	= <b>Teilergebnis nach Abzug globaler Minderaufwand</b> (Zeilen 31 und 32)	2.290.355,38	2.969.217,63		3.023.478,88	54.261,25	

**Jahresabschluss 2022**
**1.52 Bauen und Wohnen**

 verantwortlich:  
 VB 5 Henning Keune

Teilfinanzrechnung		<i>Ergebnis 2021</i>	<i>Fortgeschriebener Ansatz des Haushaltsjahres 2022</i>	<i>davon Ermächtigungsüber- tragungen aus dem Vorjahr 2021</i>	<i>Ist - Ergebnis des Haushaltsjahres 2022</i>	<i>Vergleich Ansatz / Ist (Sp. 4 ./Sp. 2) 2022</i>	<i>Ermächtigungsüber- tragungen in das Folgejahr 2023</i>
1	Steuern und ähnliche Abgaben						
2	+ Zuwendungen und allgemeine Umlagen	-258.989,67	-155.600,00		-153.896,96	<b>1.703,04</b>	
3	+ Sonstige Transfereinzahlungen						
4	+ Öffentlich-rechtliche Leistungsentgelte	-1.558.169,86	-1.235.000,00		-1.183.347,16	<b>51.652,84</b>	
5	+ Privatrechtliche Leistungsentgelte						
6	+ Kostenerstattungen, Kostenumlagen	-51.471,28	-95.000,00		-28.707,37	<b>66.292,63</b>	
7	+ Sonstige Einzahlungen	-1.173,43	-40.000,00		-41.311,47	<b>-1.311,47</b>	
8	+ Zinsen und sonstige Finanzeinzahlungen	-1.030,26	-800,00		-1.024,34	<b>-224,34</b>	
<b>9</b>	<b>= Einzahlungen aus laufender Verwaltungstätigkeit</b>	<b>-1.870.834,50</b>	<b>-1.526.400,00</b>		<b>-1.408.287,30</b>	<b>118.112,70</b>	
10	- Personalauszahlungen	2.992.573,24	3.390.087,46		2.356.453,63	<b>-1.033.633,83</b>	
11	- Versorgungsauszahlungen						
12	- Auszahlungen für Sach- und Dienstleistungen	24.944,19	90.500,00		841.131,93	<b>750.631,93</b>	
13	- Zinsen und sonstige Finanzauszahlungen				397,28	<b>397,28</b>	
14	- Transferauszahlungen	54.739,53	56.600,00		39.432,00	<b>-17.168,00</b>	
15	- Sonstige Auszahlungen	109.283,81	56.980,00		31.919,61	<b>-25.060,39</b>	
<b>16</b>	<b>= Auszahlungen aus laufender Verwaltungstätigkeit</b>	<b>3.181.540,77</b>	<b>3.594.167,46</b>		<b>3.269.334,45</b>	<b>-324.833,01</b>	
<b>17</b>	<b>= Saldo aus laufender Verwaltungstätigkeit (Zeilen 9 und 16)</b>	<b>1.310.706,27</b>	<b>2.067.767,46</b>		<b>1.861.047,15</b>	<b>-206.720,31</b>	

**Jahresabschluss 2022**

**1.52 Bauen und Wohnen**

verantwortlich:  
VB 5 Henning Keune



Teilfinanzrechnung		<i>Ergebnis 2021</i>	<i>Fortgeschriebener Ansatz des Haushaltsjahres 2022</i>	<i>davon Ermächtigungsüber- tragungen aus dem Vorjahr 2021</i>	<i>Ist - Ergebnis des Haushaltsjahres 2022</i>	<i>Vergleich Ansatz / Ist (Sp. 4 ./Sp. 2) 2022</i>	<i>Ermächtigungsüber- tragungen in das Folgejahr 2023</i>
1	<b>Investitionstätigkeit Einzahlungen</b> aus Zuwendungen für Investitionsmaßnahmen						
2	aus der Veräußerung von Sachanlagen						
3	aus der Veräußerung von Finanzanlagen						
4	aus Beiträgen und Entgelten						
5	+ Sonstige Investitionseinzahlungen	-37.787,70	-17.285,00		-16.514,13	<b>770,87</b>	
6	<b>= Summe: (investive Einzahlungen)</b>	<b>-37.787,70</b>	<b>-17.285,00</b>		<b>-16.514,13</b>	<b>770,87</b>	
7	<b>Auszahlungen</b> für den Erwerb von Grundstücken/Gebäuden						
8	- für Baumaßnahmen						
9	- für den Erwerb von beweglichem Anlagevermögen						
10	- für den Erwerb von Finanzanlagen						
11	- von aktivierbaren Zuwendungen						
12	- Sonstige Investitionsauszahlungen						
13	<b>= Summe: (investive Auszahlungen)</b>						
14	<b>= Saldo der Investitionstätigkeit (Ein- ./ Auszahlung)</b>	<b>-37.787,70</b>	<b>-17.285,00</b>		<b>-16.514,13</b>	<b>770,87</b>	



**Jahresabschluss 2022**

verantwortlich:

FBL 61 Hammerschmidt, B.

**1.52 Bauen und Wohnen**

1.52.10 Bau-/Grundstücksordnung/Denkmalerschutz

1.52.10 Bau-/Grundstücksordnung/Denkmalerschutz

383

**Jahresabschluss 2022**

verantwortlich:

FBL 61 Hammerschmidt, B.

**1.52 Bauen und Wohnen**

1.52.10 Bau-/Grundstücksordnung/Denkmalschutz

Teilergebnisrechnung		<i>Ergebnis 2021</i>	<i>Fortgeschriebener Ansatz des Haushaltjahres 2022</i>	<i>davon Ermächtigungs- übertragungen aus dem Vorjahr 2021</i>	<i>Ist-Ergebnis des Haushaltjahres 2022</i>	<i>Vergleich Ansatz/Ist (Sp.2 ./ Sp.4) 2022</i>	<i>Ermächtigungs- übertragung in das Folgejahr 2023</i>
1	Steuern und ähnliche Abgaben						
2	+ Zuwendungen und allgemeine Umlagen	-242.237,85	-155.600,00		-153.757,81	<b>1.842,19</b>	
3	+ Sonstige Transfererträge						
4	+ Öffentlich-rechtliche Leistungsentgelte	-1.409.864,89	-1.215.000,00		-1.118.505,54	<b>96.494,46</b>	
5	+ Privatrechtliche Leistungsentgelte						
6	+ Kostenerstattungen und Kostenumlagen	5.402,54	-80.000,00		-5.409,14	<b>74.590,86</b>	
7	+ Sonstige ordentliche Erträge	-83.762,70	-72.587,80		-27.907,98	<b>44.679,82</b>	
8	+ Aktivierte Eigenleistungen						
9	+/- Bestandsveränderungen						
<b>10</b>	<b>= Ordentliche Erträge</b>	<b>-1.730.462,90</b>	<b>-1.523.187,80</b>		<b>-1.305.580,47</b>	<b>217.607,33</b>	
11	- Personalaufwendungen	2.468.330,16	2.850.814,66		1.719.692,20	<b>-1.131.122,46</b>	
12	<i>davon Personalaufwand Aktive</i>	2.213.247,51	2.582.811,34		1.549.291,56	<b>-1.033.519,78</b>	
13	<i>davon Personalarückstellungen</i>	255.082,65	268.003,32		170.400,64	<b>-97.602,68</b>	
14	- Versorgungsaufwendungen						
15	- Aufwendungen für Sach- und Dienstleistungen	24.249,56	80.000,00		1.149.545,66	<b>1.069.545,66</b>	
16	- Bilanzielle Abschreibungen	16.108,65			18.316,28	<b>18.316,28</b>	
17	- Transferaufwendungen	54.739,53	56.600,00		56.455,00	<b>-145,00</b>	
18	- Sonstige ordentliche Aufwendungen	119.218,98	51.200,00		20.324,46	<b>-30.875,54</b>	
<b>19</b>	<b>= Ordentliche Aufwendungen</b>	<b>2.682.646,88</b>	<b>3.038.614,66</b>		<b>2.964.333,60</b>	<b>-74.281,06</b>	
<b>20</b>	<b>= Ordentliches Ergebnis (Zeilen 10 und 19)</b>	<b>952.183,98</b>	<b>1.515.426,86</b>		<b>1.658.753,13</b>	<b>143.326,27</b>	
21	+ Finanzerträge						
22	- Zinsen und ähnliche Aufwendungen				397,28	<b>397,28</b>	

**Jahresabschluss 2022**

verantwortlich:

FBL 61 Hammerschmidt, B.

**1.52 Bauen und Wohnen**

1.52.10 Bau-/Grundstücksordnung/Denkmalschutz



Teilergebnisrechnung		<i>Ergebnis 2021</i>	<i>Fortgeschriebener Ansatz des Haushaltjahres 2022</i>	<i>davon Ermächtigungs- übertragungen aus dem Vorjahr 2021</i>	<i>Ist-Ergebnis des Haushaltjahres 2022</i>	<i>Vergleich Ansatz/Ist (Sp.2 ./ Sp.4) 2022</i>	<i>Ermächtigungs- übertragung in das Folgejahr 2023</i>
23	= <b>Finanzergebnis</b> (Zeilen 21 und 22)				397,28	397,28	
24	= <b>Ergebnis der laufenden Verwaltungstätigkeit</b> (Zeilen 20 und 23)	952.183,98	1.515.426,86		1.659.150,41	143.723,55	
25	+ Außerordentliche Erträge						
26	- Außerordentliche Aufwendungen						
27	= <b>Außerordentliches Ergebnis</b> (Zeilen 25 und 26)						
28	= <b>Ergebnis - vor Berücksichtigung der internen Leistungsbeziehungen</b> - (Zeilen 24 und 27)	952.183,98	1.515.426,86		1.659.150,41	143.723,55	
29	+ Erträge aus internen Leistungsbeziehungen						
30	- Aufwendungen aus internen Leistungsbeziehungen	359.042,86	423.449,14		362.655,76	-60.793,38	
31	= <b>Ergebnis</b> (Zeilen 28, 29 und 30)	1.311.226,84	1.938.876,00		2.021.806,17	82.930,17	
32	- Globaler Minderaufwand						
33	= <b>Teilergebnis nach Abzug globaler Minderaufwand</b> (Zeilen 31 und 32)	1.311.226,84	1.938.876,00		2.021.806,17	82.930,17	

**Jahresabschluss 2022**

verantwortlich:  
FBL 61 Hammerschmidt, B.

**1.52 Bauen und Wohnen**

1.52.10 Bau-/Grundstücksordnung/Denkmalschutz



Teilfinanzrechnung		<i>Ergebnis 2021</i>	<i>Fortgeschriebener Ansatz des Haushaltsjahres 2022</i>	<i>davon Ermächtigungsüber- tragungen aus dem Vorjahr 2021</i>	<i>Ist - Ergebnis des Haushaltsjahres 2022</i>	<i>Vergleich Ansatz / Ist (Sp. 4 ./Sp. 2) 2022</i>	<i>Ermächtigungsüber- tragungen in das Folgejahr 2023</i>
1	Steuern und ähnliche Abgaben						
2	+ Zuwendungen und allgemeine Umlagen	-258.989,67	-155.600,00		-153.896,96	<b>1.703,04</b>	
3	+ Sonstige Transfereinzahlungen						
4	+ Öffentlich-rechtliche Leistungsentgelte	-1.537.146,34	-1.215.000,00		-1.131.733,34	<b>83.266,66</b>	
5	+ Privatrechtliche Leistungsentgelte						
6	+ Kostenerstattungen, Kostenumlagen	-38.611,68	-80.000,00		-16.573,17	<b>63.426,83</b>	
7	+ Sonstige Einzahlungen	964,74	-40.000,00		-33.500,47	<b>6.499,53</b>	
8	+ Zinsen und sonstige Finanzeinzahlungen						
9	= <b>Einzahlungen aus laufender Verwaltungstätigkeit</b>	<b>-1.833.782,95</b>	<b>-1.490.600,00</b>		<b>-1.335.703,94</b>	<b>154.896,06</b>	
10	- Personalauszahlungen	2.213.247,51	2.582.811,34		1.549.291,56	<b>-1.033.519,78</b>	
11	- Versorgungsauszahlungen						
12	- Auszahlungen für Sach- und Dienstleistungen	23.698,97	80.000,00		841.131,93	<b>761.131,93</b>	
13	- Zinsen und sonstige Finanzauszahlungen				397,28	<b>397,28</b>	
14	- Transferauszahlungen	54.739,53	56.600,00		39.432,00	<b>-17.168,00</b>	
15	- Sonstige Auszahlungen	108.016,10	51.200,00		31.527,34	<b>-19.672,66</b>	
16	= <b>Auszahlungen aus laufender Verwaltungstätigkeit</b>	<b>2.399.702,11</b>	<b>2.770.611,34</b>		<b>2.461.780,11</b>	<b>-308.831,23</b>	
17	= <b>Saldo aus laufender Verwaltungstätigkeit (Zeilen 9 und 16)</b>	<b>565.919,16</b>	<b>1.280.011,34</b>		<b>1.126.076,17</b>	<b>-153.935,17</b>	

**Jahresabschluss 2022**

verantwortlich:  
FBL 61 Hammerschmidt, B.

**1.52 Bauen und Wohnen**

1.52.10 Bau-/Grundstücksordnung/Denkmalschutz



Teilfinanzrechnung		<i>Ergebnis 2021</i>	<i>Fortgeschriebener Ansatz des Haushaltsjahres 2022</i>	<i>davon Ermächtigungsüber- tragungen aus dem Vorjahr 2021</i>	<i>Ist - Ergebnis des Haushaltsjahres 2022</i>	<i>Vergleich Ansatz / Ist (Sp. 4 ./Sp. 2) 2022</i>	<i>Ermächtigungsüber- tragungen in das Folgejahr 2023</i>
1 +	<b>Investitionstätigkeit Einzahlungen</b> aus Zuwendungen für Investitionsmaßnahmen						
2 +	aus der Veräußerung von Sachanlagen						
3 +	aus der Veräußerung von Finanzanlagen						
4 +	aus Beiträgen und Entgelten						
5 +	Sonstige Investitionseinzahlungen						
6 =	<b>Summe: (investive Einzahlungen)</b>						
7 -	<b>Auszahlungen</b> für den Erwerb von Grundstücken/Gebäuden						
8 -	für Baumaßnahmen						
9 -	für den Erwerb von beweglichem Anlagevermögen						
10 -	für den Erwerb von Finanzanlagen						
11 -	von aktivierbaren Zuwendungen						
12 -	Sonstige Investitionsauszahlungen						
13 =	<b>Summe: (investive Auszahlungen)</b>						
14 =	<b>Saldo der Investitionstätigkeit (Ein- ./ Auszahlung)</b>						

**Jahresabschluss 2022**

verantwortlich:

FBL 60 Schwemin, Burkhard

**1.52 Bauen und Wohnen**

1.52.20 Wohnungswesen

1.52.20 Wohnungswesen

388

**Jahresabschluss 2022**

verantwortlich:

FBL 60 Schwemin, Burkhard

**1.52 Bauen und Wohnen**

1.52.20 Wohnungswesen

Teilergebnisrechnung		<i>Ergebnis 2021</i>	<i>Fortgeschriebener Ansatz des Haushaltjahres 2022</i>	<i>davon Ermächtigungs- übertragungen aus dem Vorjahr 2021</i>	<i>Ist-Ergebnis des Haushaltjahres 2022</i>	<i>Vergleich Ansatz/Ist (Sp.2 ./ Sp.4) 2022</i>	<i>Ermächtigungs- übertragung in das Folgejahr 2023</i>
1	Steuern und ähnliche Abgaben						
2	+ Zuwendungen und allgemeine Umlagen						
3	+ Sonstige Transfererträge						
4	+ Öffentlich-rechtliche Leistungsentgelte	-18.285,40	-20.000,00		-67.063,17	<b>-47.063,17</b>	
5	+ Privatrechtliche Leistungsentgelte						
6	+ Kostenerstattungen und Kostenumlagen	-12.859,60	-15.000,00		-12.134,20	<b>2.865,80</b>	
7	+ Sonstige ordentliche Erträge	-13.566,10	-11.850,12		-26.587,18	<b>-14.737,06</b>	
8	+ Aktivierte Eigenleistungen						
9	+/- Bestandsveränderungen						
<b>10</b>	<b>= Ordentliche Erträge</b>	<b>-44.711,10</b>	<b>-46.850,12</b>		<b>-105.784,55</b>	<b>-58.934,43</b>	
11	- Personalaufwendungen	880.498,42	904.731,84		947.711,40	<b>42.979,56</b>	
12	<i>davon Personalaufwand Aktive</i>	787.920,33	807.276,12		807.162,07	<b>-114,05</b>	
13	<i>davon Personalarückstellungen</i>	92.578,09	97.455,72		140.549,33	<b>43.093,61</b>	
14	- Versorgungsaufwendungen						
15	- Aufwendungen für Sach- und Dienstleistungen	1.245,22	10.500,00			<b>-10.500,00</b>	
16	- Bilanzielle Abschreibungen	90,00			35,00	<b>35,00</b>	
17	- Transferaufwendungen						
18	- Sonstige ordentliche Aufwendungen	1.267,71	5.780,00		392,27	<b>-5.387,73</b>	
<b>19</b>	<b>= Ordentliche Aufwendungen</b>	<b>883.101,35</b>	<b>921.011,84</b>		<b>948.138,67</b>	<b>27.126,83</b>	
<b>20</b>	<b>= Ordentliches Ergebnis (Zeilen 10 und 19)</b>	<b>838.390,25</b>	<b>874.161,72</b>		<b>842.354,12</b>	<b>-31.807,60</b>	
21	+ Finanzerträge	-1.030,26	-800,00		-1.024,34	<b>-224,34</b>	
22	- Zinsen und ähnliche Aufwendungen						

**Jahresabschluss 2022**

verantwortlich:

FBL 60 Schwemin, Burkhard

**1.52 Bauen und Wohnen**

1.52.20 Wohnungswesen

Teilergebnisrechnung		<i>Ergebnis 2021</i>	<i>Fortgeschriebener Ansatz des Haushaltjahres 2022</i>	<i>davon Ermächtigungs- übertragungen aus dem Vorjahr 2021</i>	<i>Ist-Ergebnis des Haushaltjahres 2022</i>	<i>Vergleich Ansatz/Ist (Sp.2 ./ Sp.4) 2022</i>	<i>Ermächtigungs- übertragung in das Folgejahr 2023</i>
23	= <b>Finanzergebnis</b> (Zeilen 21 und 22)	-1.030,26	-800,00		-1.024,34	-224,34	
24	= <b>Ergebnis der laufenden Verwaltungstätigkeit</b> (Zeilen 20 und 23)	837.359,99	873.361,72		841.329,78	-32.031,94	
25	+ Außerordentliche Erträge						
26	- Außerordentliche Aufwendungen						
27	= <b>Außerordentliches Ergebnis</b> (Zeilen 25 und 26)						
28	= <b>Ergebnis - vor Berücksichtigung der internen Leistungsbeziehungen</b> - (Zeilen 24 und 27)	837.359,99	873.361,72		841.329,78	-32.031,94	
29	+ Erträge aus internen Leistungsbeziehungen						
30	- Aufwendungen aus internen Leistungsbeziehungen	141.768,55	156.979,91		160.342,93	3.363,02	
31	= <b>Ergebnis</b> (Zeilen 28, 29 und 30)	979.128,54	1.030.341,63		1.001.672,71	-28.668,92	
32	- Globaler Minderaufwand						
33	= <b>Teilergebnis nach Abzug globaler Minderaufwand</b> (Zeilen 31 und 32)	979.128,54	1.030.341,63		1.001.672,71	-28.668,92	



**Jahresabschluss 2022**

verantwortlich:

FBL 60 Schwemin, Burkhard

**1.52 Bauen und Wohnen**

1.52.20 Wohnungswesen



Teilfinanzrechnung		<i>Ergebnis 2021</i>	<i>Fortgeschriebener Ansatz des Haushaltsjahres 2022</i>	<i>davon Ermächtigungsüber- tragungen aus dem Vorjahr 2021</i>	<i>Ist - Ergebnis des Haushaltsjahres 2022</i>	<i>Vergleich Ansatz / Ist (Sp. 4 ./Sp. 2) 2022</i>	<i>Ermächtigungsüber- tragungen in das Folgejahr 2023</i>
1	- Steuern und ähnliche Abgaben						
2	+ Zuwendungen und allgemeine Umlagen						
3	+ Sonstige Transfereinzahlungen						
4	+ Öffentlich-rechtliche Leistungsentgelte	-21.023,52	-20.000,00		-51.613,82	<b>-31.613,82</b>	
5	+ Privatrechtliche Leistungsentgelte						
6	+ Kostenerstattungen, Kostenumlagen	-12.859,60	-15.000,00		-12.134,20	<b>2.865,80</b>	
7	+ Sonstige Einzahlungen	-2.138,17			-7.811,00	<b>-7.811,00</b>	
8	+ Zinsen und sonstige Finanzeinzahlungen	-1.030,26	-800,00		-1.024,34	<b>-224,34</b>	
<b>9</b>	<b>= Einzahlungen aus laufender Verwaltungstätigkeit</b>	<b>-37.051,55</b>	<b>-35.800,00</b>		<b>-72.583,36</b>	<b>-36.783,36</b>	
10	- Personalauszahlungen	779.325,73	807.276,12		807.162,07	<b>-114,05</b>	
11	- Versorgungsauszahlungen						
12	- Auszahlungen für Sach- und Dienstleistungen	1.245,22	10.500,00			<b>-10.500,00</b>	
13	- Zinsen und sonstige Finanzauszahlungen						
14	- Transferauszahlungen						
15	- Sonstige Auszahlungen	1.267,71	5.780,00		392,27	<b>-5.387,73</b>	
<b>16</b>	<b>= Auszahlungen aus laufender Verwaltungstätigkeit</b>	<b>781.838,66</b>	<b>823.556,12</b>		<b>807.554,34</b>	<b>-16.001,78</b>	
<b>17</b>	<b>= Saldo aus laufender Verwaltungstätigkeit (Zeilen 9 und 16)</b>	<b>744.787,11</b>	<b>787.756,12</b>		<b>734.970,98</b>	<b>-52.785,14</b>	

**Jahresabschluss 2022**

verantwortlich:

FBL 60 Schwemin, Burkhard

**1.52 Bauen und Wohnen**

1.52.20 Wohnungswesen

Teilfinanzrechnung		<i>Ergebnis 2021</i>	<i>Fortgeschriebener Ansatz des Haushaltsjahres 2022</i>	<i>davon Ermächtigungsüber- tragungen aus dem Vorjahr 2021</i>	<i>Ist - Ergebnis des Haushaltsjahres 2022</i>	<i>Vergleich Ansatz / Ist (Sp. 4 ./Sp. 2) 2022</i>	<i>Ermächtigungsüber- tragungen in das Folgejahr 2023</i>
1	<b>Investitionstätigkeit Einzahlungen</b> aus Zuwendungen für Investitionsmaßnahmen						
2	aus der Veräußerung von Sachanlagen						
3	aus der Veräußerung von Finanzanlagen						
4	aus Beiträgen und Entgelten						
5	+ Sonstige Investitionseinzahlungen	-37.787,70	-17.285,00		-16.514,13	<b>770,87</b>	
6	<b>= Summe: (investive Einzahlungen)</b>	<b>-37.787,70</b>	<b>-17.285,00</b>		<b>-16.514,13</b>	<b>770,87</b>	
7	<b>Auszahlungen</b> für den Erwerb von Grundstücken/Gebäuden						
8	- für Baumaßnahmen						
9	- für den Erwerb von beweglichem Anlagevermögen						
10	- für den Erwerb von Finanzanlagen						
11	- von aktivierbaren Zuwendungen						
12	- Sonstige Investitionsauszahlungen						
13	<b>= Summe: (investive Auszahlungen)</b>						
14	<b>= Saldo der Investitionstätigkeit (Ein- ./ Auszahlung)</b>	<b>-37.787,70</b>	<b>-17.285,00</b>		<b>-16.514,13</b>	<b>770,87</b>	

<b>1.53</b>	<b>Ver- und Entsorgung</b>		<b>393</b>
	1.53.70	Abfallsammlung	398
	1.53.72	Abfallwirtschaft und Bodenschutz	403
	1.53.80	Abwasserbeseitigung	408

**Jahresabschluss 2022**

**1.53 Ver- und Entsorgung**

verantwortlich:

VB 2 Chr. Gerbersmann

Teilergebnisrechnung		<i>Ergebnis 2021</i>	<i>Fortgeschriebener Ansatz des Haushaltjahres 2022</i>	<i>davon Ermächtigungs- übertragungen aus dem Vorjahr 2021</i>	<i>Ist-Ergebnis des Haushaltjahres 2022</i>	<i>Vergleich Ansatz/Ist (Sp.2 ./ Sp.4) 2022</i>	<i>Ermächtigungs- übertragung in das Folgejahr 2023</i>
1	Steuern und ähnliche Abgaben						
2	+ Zuwendungen und allgemeine Umlagen	-92.000,00	-92.000,00			<b>92.000,00</b>	
3	+ Sonstige Transfererträge						
4	+ Öffentlich-rechtliche Leistungsentgelte	-27.376.356,98	-26.808.047,00		-26.822.916,88	<b>-14.869,88</b>	
5	+ Privatrechtliche Leistungsentgelte						
6	+ Kostenerstattungen und Kostenumlagen	-99.831,19	-9.000,00		-4.888.808,18	<b>-4.879.808,18</b>	
7	+ Sonstige ordentliche Erträge	-19.805,80	-26.462,56		-12.131,46	<b>14.331,10</b>	
8	+ Aktivierte Eigenleistungen						
9	+/- Bestandsveränderungen						
<b>10</b>	<b>= Ordentliche Erträge</b>	<b>-27.587.993,97</b>	<b>-26.935.509,56</b>		<b>-31.723.856,52</b>	<b>-4.788.346,96</b>	
11	- Personalaufwendungen	302.635,87	448.774,47		421.526,64	<b>-27.247,83</b>	
12	<i>davon Personalaufwand Aktive</i>	279.244,89	424.410,51		392.939,29	<b>-31.471,22</b>	
13	<i>davon Personalarückstellungen</i>	23.390,98	24.363,96		28.587,35	<b>4.223,39</b>	
14	- Versorgungsaufwendungen						
15	- Aufwendungen für Sach- und Dienstleistungen	25.276.413,18	25.403.751,00		25.403.391,00	<b>-360,00</b>	
16	- Bilanzielle Abschreibungen	26.325,85			19.923,29	<b>19.923,29</b>	
17	- Transferaufwendungen		111.224,00		110.441,20	<b>-782,80</b>	
18	- Sonstige ordentliche Aufwendungen	920.281,51	191.300,00		5.923.949,90	<b>5.732.649,90</b>	
<b>19</b>	<b>= Ordentliche Aufwendungen</b>	<b>26.525.656,41</b>	<b>26.155.049,47</b>		<b>31.879.232,03</b>	<b>5.724.182,56</b>	
<b>20</b>	<b>= Ordentliches Ergebnis (Zeilen 10 und 19)</b>	<b>-1.062.337,56</b>	<b>-780.460,09</b>		<b>155.375,51</b>	<b>935.835,60</b>	
21	+ Finanzerträge						
22	- Zinsen und ähnliche Aufwendungen						

**Jahresabschluss 2022**

**1.53 Ver- und Entsorgung**

verantwortlich:  
VB 2 Chr. Gerbersmann



Teilergebnisrechnung		<i>Ergebnis 2021</i>	<i>Fortgeschriebener Ansatz des Haushaltjahres 2022</i>	<i>davon Ermächtigungs- übertragungen aus dem Vorjahr 2021</i>	<i>Ist-Ergebnis des Haushaltjahres 2022</i>	<i>Vergleich Ansatz/Ist (Sp.2 ./ Sp.4) 2022</i>	<i>Ermächtigungs- übertragung in das Folgejahr 2023</i>
23	= <b>Finanzergebnis</b> (Zeilen 21 und 22)						
24	= <b>Ergebnis der laufenden Verwaltungstätigkeit</b> (Zeilen 20 und 23)	<b>-1.062.337,56</b>	<b>-780.460,09</b>		<b>155.375,51</b>	<b>935.835,60</b>	
25	+ Außerordentliche Erträge	-2.776.988,43			-13.091,71	<b>-13.091,71</b>	
26	- Außerordentliche Aufwendungen	2.776.988,43			13.091,71	<b>13.091,71</b>	
27	= <b>Außerordentliches Ergebnis</b> (Zeilen 25 und 26)						
28	= <b>Ergebnis - vor Berücksichtigung der internen Leistungsbeziehungen</b> - (Zeilen 24 und 27)	<b>-1.062.337,56</b>	<b>-780.460,09</b>		<b>155.375,51</b>	<b>935.835,60</b>	
29	+ Erträge aus internen Leistungsbeziehungen						
30	- Aufwendungen aus internen Leistungsbeziehungen	1.304.990,19	1.404.265,78		1.532.528,41	<b>128.262,63</b>	
31	= <b>Ergebnis</b> (Zeilen 28, 29 und 30)	<b>242.652,63</b>	<b>623.805,69</b>		<b>1.687.903,92</b>	<b>1.064.098,23</b>	
32	- Globaler Minderaufwand						
33	= <b>Teilergebnis nach Abzug globaler Minderaufwand</b> (Zeilen 31 und 32)	<b>242.652,63</b>	<b>623.805,69</b>		<b>1.687.903,92</b>	<b>1.064.098,23</b>	

**Jahresabschluss 2022**

**1.53 Ver- und Entsorgung**

verantwortlich:  
VB 2 Chr. Gerbersmann



Teilfinanzrechnung		<i>Ergebnis 2021</i>	<i>Fortgeschriebener Ansatz des Haushaltsjahres 2022</i>	<i>davon Ermächtigungsüber- tragungen aus dem Vorjahr 2021</i>	<i>Ist - Ergebnis des Haushaltsjahres 2022</i>	<i>Vergleich Ansatz / Ist (Sp. 4 ./Sp. 2) 2022</i>	<i>Ermächtigungsüber- tragungen in das Folgejahr 2023</i>
1	Steuern und ähnliche Abgaben						
2	+ Zuwendungen und allgemeine Umlagen	-79.361,80	-92.000,00			<b>92.000,00</b>	
3	+ Sonstige Transfereinzahlungen						
4	+ Öffentlich-rechtliche Leistungsentgelte	-27.058.219,71	-26.129.153,00		-26.123.536,85	<b>5.616,15</b>	
5	+ Privatrechtliche Leistungsentgelte						
6	+ Kostenerstattungen, Kostenumlagen	-122.900,13	-9.000,00		-3.084.844,52	<b>-3.075.844,52</b>	
7	+ Sonstige Einzahlungen	-280.726,61	-23.500,00		-12.407,91	<b>11.092,09</b>	
8	+ Zinsen und sonstige Finanzeinzahlungen						
9	= <b>Einzahlungen aus laufender Verwaltungstätigkeit</b>	<b>-27.541.208,25</b>	<b>-26.253.653,00</b>		<b>-29.220.789,28</b>	<b>-2.967.136,28</b>	
10	- Personalauszahlungen	279.244,89	424.410,51		392.939,29	<b>-31.471,22</b>	
11	- Versorgungsauszahlungen						
12	- Auszahlungen für Sach- und Dienstleistungen	28.155.741,61	25.438.751,00		24.885.207,21	<b>-553.543,79</b>	
13	- Zinsen und sonstige Finanzauszahlungen						
14	- Transferauszahlungen		111.224,00		110.441,20	<b>-782,80</b>	
15	- Sonstige Auszahlungen	205.813,65	191.300,00		45.697,67	<b>-145.602,33</b>	
16	= <b>Auszahlungen aus laufender Verwaltungstätigkeit</b>	<b>28.640.800,15</b>	<b>26.165.685,51</b>		<b>25.434.285,37</b>	<b>-731.400,14</b>	
17	= <b>Saldo aus laufender Verwaltungstätigkeit (Zeilen 9 und 16)</b>	<b>1.099.591,90</b>	<b>-87.967,49</b>		<b>-3.786.503,91</b>	<b>-3.698.536,42</b>	

**Jahresabschluss 2022**

**1.53 Ver- und Entsorgung**

verantwortlich:  
VB 2 Chr. Gerbersmann



Teilfinanzrechnung		<i>Ergebnis 2021</i>	<i>Fortgeschriebener Ansatz des Haushaltsjahres 2022</i>	<i>davon Ermächtigungsüber- tragungen aus dem Vorjahr 2021</i>	<i>Ist - Ergebnis des Haushaltsjahres 2022</i>	<i>Vergleich Ansatz / Ist (Sp. 4 ./Sp. 2) 2022</i>	<i>Ermächtigungsüber- tragungen in das Folgejahr 2023</i>
1	+ <b>Investitionstätigkeit Einzahlungen</b> aus Zuwendungen für Investitionsmaßnahmen						
2	+ aus der Veräußerung von Sachanlagen						
3	+ aus der Veräußerung von Finanzanlagen						
4	+ aus Beiträgen und Entgelten						
5	+ Sonstige Investitionseinzahlungen						
6	= <b>Summe: (investive Einzahlungen)</b>						
7	- <b>Auszahlungen</b> für den Erwerb von Grundstücken/Gebäuden						
8	- für Baumaßnahmen						
9	- für den Erwerb von beweglichem Anlagevermögen						
10	- für den Erwerb von Finanzanlagen						
11	- von aktivierbaren Zuwendungen						
12	- Sonstige Investitionsauszahlungen						
13	= <b>Summe: (investive Auszahlungen)</b>						
14	= <b>Saldo der Investitionstätigkeit (Ein- ./ Auszahlung)</b>						

1.53.70 Abfallsammlung

398



**Jahresabschluss 2022**

verantwortlich:  
FBL20 Schmitz, Susanne

**1.53 Ver- und Entsorgung**  
1.53.70 Abfallsammlung



Teilergebnisrechnung		Ergebnis 2021	Fortgeschriebener Ansatz des Haushaltjahres 2022	davon Ermächtigungs- übertragungen aus dem Vorjahr 2021	Ist-Ergebnis des Haushaltjahres 2022	Vergleich Ansatz/Ist (Sp.2 ./ Sp.4) 2022	Ermächtigungs- übertragung in das Folgejahr 2023
1	Steuern und ähnliche Abgaben						
2	+ Zuwendungen und allgemeine Umlagen						
3	+ Sonstige Transfererträge						
4	+ Öffentlich-rechtliche Leistungsentgelte	-27.349.187,98	-26.789.447,00		-26.796.002,38	<b>-6.555,38</b>	
5	+ Privatrechtliche Leistungsentgelte						
6	+ Kostenerstattungen und Kostenumlagen	-99.831,19			-4.888.808,18	<b>-4.888.808,18</b>	
7	+ Sonstige ordentliche Erträge	-14.369,86			-368,88	<b>-368,88</b>	
8	+ Aktivierte Eigenleistungen						
9	+/- Bestandsveränderungen						
<b>10</b>	<b>= Ordentliche Erträge</b>	<b>-27.463.389,03</b>	<b>-26.789.447,00</b>		<b>-31.685.179,44</b>	<b>-4.895.732,44</b>	
11	- Personalaufwendungen						
12	davon Personalaufwand Aktive						
13	davon Personalarückstellungen						
14	- Versorgungsaufwendungen						
15	- Aufwendungen für Sach- und Dienstleistungen	25.276.413,18	25.403.751,00		25.403.391,00	<b>-360,00</b>	
16	- Bilanzielle Abschreibungen	15.375,79			11.253,32	<b>11.253,32</b>	
17	- Transferaufwendungen		111.224,00		110.441,20	<b>-782,80</b>	
18	- Sonstige ordentliche Aufwendungen	810.767,50			5.890.687,73	<b>5.890.687,73</b>	
<b>19</b>	<b>= Ordentliche Aufwendungen</b>	<b>26.102.556,47</b>	<b>25.514.975,00</b>		<b>31.415.773,25</b>	<b>5.900.798,25</b>	
<b>20</b>	<b>= Ordentliches Ergebnis (Zeilen 10 und 19)</b>	<b>-1.360.832,56</b>	<b>-1.274.472,00</b>		<b>-269.406,19</b>	<b>1.005.065,81</b>	
21	+ Finanzerträge						
22	- Zinsen und ähnliche Aufwendungen						

**Jahresabschluss 2022**

verantwortlich:  
FBL20 Schmitz, Susanne

**1.53 Ver- und Entsorgung**

1.53.70 Abfallsammlung

Teilergebnisrechnung		<i>Ergebnis 2021</i>	<i>Fortgeschriebener Ansatz des Haushaltjahres 2022</i>	<i>davon Ermächtigungs- übertragungen aus dem Vorjahr 2021</i>	<i>Ist-Ergebnis des Haushaltjahres 2022</i>	<i>Vergleich Ansatz/Ist (Sp.2 ./ Sp.4) 2022</i>	<i>Ermächtigungs- übertragung in das Folgejahr 2023</i>
23	= <b>Finanzergebnis</b> (Zeilen 21 und 22)						
24	= <b>Ergebnis der laufenden Verwaltungstätigkeit</b> (Zeilen 20 und 23)	<b>-1.360.832,56</b>	<b>-1.274.472,00</b>		<b>-269.406,19</b>	<b>1.005.065,81</b>	
25	+ Außerordentliche Erträge	-2.776.988,43			-656,21	<b>-656,21</b>	
26	- Außerordentliche Aufwendungen	2.776.988,43			656,21	<b>656,21</b>	
27	= <b>Außerordentliches Ergebnis</b> (Zeilen 25 und 26)						
28	= <b>Ergebnis - vor Berücksichtigung der internen Leistungsbeziehungen</b> - (Zeilen 24 und 27)	<b>-1.360.832,56</b>	<b>-1.274.472,00</b>		<b>-269.406,19</b>	<b>1.005.065,81</b>	
29	+ Erträge aus internen Leistungsbeziehungen						
30	- Aufwendungen aus internen Leistungsbeziehungen	1.202.462,98	1.314.998,88		1.413.831,08	<b>98.832,20</b>	
31	= <b>Ergebnis</b> (Zeilen 28, 29 und 30)	<b>-158.369,58</b>	<b>40.526,88</b>		<b>1.144.424,89</b>	<b>1.103.898,01</b>	
32	- Globaler Minderaufwand						
33	= <b>Teilergebnis nach Abzug globaler Minderaufwand</b> (Zeilen 31 und 32)	<b>-158.369,58</b>	<b>40.526,88</b>		<b>1.144.424,89</b>	<b>1.103.898,01</b>	

**Jahresabschluss 2022**

verantwortlich:  
FBL20 Schmitz, Susanne

**1.53 Ver- und Entsorgung**

1.53.70 Abfallsammlung



Teilfinanzrechnung		<i>Ergebnis 2021</i>	<i>Fortgeschriebener Ansatz des Haushaltsjahres 2022</i>	<i>davon Ermächtigungsüber- tragungen aus dem Vorjahr 2021</i>	<i>Ist - Ergebnis des Haushaltsjahres 2022</i>	<i>Vergleich Ansatz / Ist (Sp. 4 ./Sp. 2) 2022</i>	<i>Ermächtigungsüber- tragungen in das Folgejahr 2023</i>
1	- Steuern und ähnliche Abgaben						
2	+ Zuwendungen und allgemeine Umlagen						
3	+ Sonstige Transfereinzahlungen						
4	+ Öffentlich-rechtliche Leistungsentgelte	-27.014.144,39	-26.110.553,00		-26.095.215,84	<b>15.337,16</b>	
5	+ Privatrechtliche Leistungsentgelte						
6	+ Kostenerstattungen, Kostenumlagen	-122.541,10			-3.084.639,36	<b>-3.084.639,36</b>	
7	+ Sonstige Einzahlungen	-273.419,78					
8	+ Zinsen und sonstige Finanzeinzahlungen						
9	= <b>Einzahlungen aus laufender Verwaltungstätigkeit</b>	<b>-27.410.105,27</b>	<b>-26.110.553,00</b>		<b>-29.179.855,20</b>	<b>-3.069.302,20</b>	
10	- Personalauszahlungen						
11	- Versorgungsauszahlungen						
12	- Auszahlungen für Sach- und Dienstleistungen	28.155.741,61	25.403.751,00		24.885.207,21	<b>-518.543,79</b>	
13	- Zinsen und sonstige Finanzauszahlungen						
14	- Transferauszahlungen		111.224,00		110.441,20	<b>-782,80</b>	
15	- Sonstige Auszahlungen	95.220,00					
16	= <b>Auszahlungen aus laufender Verwaltungstätigkeit</b>	<b>28.250.961,61</b>	<b>25.514.975,00</b>		<b>24.995.648,41</b>	<b>-519.326,59</b>	
17	= <b>Saldo aus laufender Verwaltungstätigkeit (Zeilen 9 und 16)</b>	<b>840.856,34</b>	<b>-595.578,00</b>		<b>-4.184.206,79</b>	<b>-3.588.628,79</b>	

**Jahresabschluss 2022**

verantwortlich:  
FBL20 Schmitz, Susanne

**1.53 Ver- und Entsorgung**

1.53.70 Abfallsammlung



Teilfinanzrechnung		<i>Ergebnis 2021</i>	<i>Fortgeschriebener Ansatz des Haushaltsjahres 2022</i>	<i>davon Ermächtigungsüber- tragungen aus dem Vorjahr 2021</i>	<i>Ist - Ergebnis des Haushaltsjahres 2022</i>	<i>Vergleich Ansatz / Ist (Sp. 4 ./Sp. 2) 2022</i>	<i>Ermächtigungsüber- tragungen in das Folgejahr 2023</i>
1 +	<b>Investitionstätigkeit Einzahlungen</b> aus Zuwendungen für Investitionsmaßnahmen						
2 +	aus der Veräußerung von Sachanlagen						
3 +	aus der Veräußerung von Finanzanlagen						
4 +	aus Beiträgen und Entgelten						
5 +	Sonstige Investitionseinzahlungen						
6 =	<b>Summe: (investive Einzahlungen)</b>						
7 -	<b>Auszahlungen</b> für den Erwerb von Grundstücken/Gebäuden						
8 -	für Baumaßnahmen						
9 -	für den Erwerb von beweglichem Anlagevermögen						
10 -	für den Erwerb von Finanzanlagen						
11 -	von aktivierbaren Zuwendungen						
12 -	Sonstige Investitionsauszahlungen						
13 =	<b>Summe: (investive Auszahlungen)</b>						
14 =	<b>Saldo der Investitionstätigkeit (Ein- ./ Auszahlung)</b>						



**Jahresabschluss 2022**

verantwortlich:  
FBL 69 Köhler, Thomas

**1.53 Ver- und Entsorgung**  
1.53.72 Abfallwirtschaft und Bodenschutz

Teilergebnisrechnung		Ergebnis 2021	Fortgeschriebener Ansatz des Haushaltjahres 2022	davon Ermächtigungs- übertragungen aus dem Vorjahr 2021	Ist-Ergebnis des Haushaltjahres 2022	Vergleich Ansatz/Ist (Sp.2 ./ Sp.4) 2022	Ermächtigungs- übertragung in das Folgejahr 2023
1	Steuern und ähnliche Abgaben						
2	+ Zuwendungen und allgemeine Umlagen	-92.000,00	-92.000,00			<b>92.000,00</b>	
3	+ Sonstige Transfererträge						
4	+ Öffentlich-rechtliche Leistungsentgelte	-27.169,00	-18.600,00		-26.914,50	<b>-8.314,50</b>	
5	+ Privatrechtliche Leistungsentgelte						
6	+ Kostenerstattungen und Kostenumlagen		-9.000,00			<b>9.000,00</b>	
7	+ Sonstige ordentliche Erträge	-5.435,94	-26.462,56		-11.704,02	<b>14.758,54</b>	
8	+ Aktivierte Eigenleistungen						
9	+/- Bestandsveränderungen						
<b>10</b>	<b>= Ordentliche Erträge</b>	<b>-124.604,94</b>	<b>-146.062,56</b>		<b>-38.618,52</b>	<b>107.444,04</b>	
11	- Personalaufwendungen	302.635,87	448.774,47		421.526,64	<b>-27.247,83</b>	
12	davon Personalaufwand Aktive	279.244,89	424.410,51		392.939,29	<b>-31.471,22</b>	
13	davon Personalarückstellungen	23.390,98	24.363,96		28.587,35	<b>4.223,39</b>	
14	- Versorgungsaufwendungen						
15	- Aufwendungen für Sach- und Dienstleistungen						
16	- Bilanzielle Abschreibungen	7.756,88			5.399,39	<b>5.399,39</b>	
17	- Transferaufwendungen						
18	- Sonstige ordentliche Aufwendungen	109.393,05	191.300,00		33.262,17	<b>-158.037,83</b>	
<b>19</b>	<b>= Ordentliche Aufwendungen</b>	<b>419.785,80</b>	<b>640.074,47</b>		<b>460.188,20</b>	<b>-179.886,27</b>	
<b>20</b>	<b>= Ordentliches Ergebnis (Zeilen 10 und 19)</b>	<b>295.180,86</b>	<b>494.011,91</b>		<b>421.569,68</b>	<b>-72.442,23</b>	
21	+ Finanzerträge						
22	- Zinsen und ähnliche Aufwendungen						

**Jahresabschluss 2022**

verantwortlich:  
FBL 69 Köhler, Thomas

**1.53 Ver- und Entsorgung**  
1.53.72 Abfallwirtschaft und Bodenschutz



Teilergebnisrechnung		<i>Ergebnis 2021</i>	<i>Fortgeschriebener Ansatz des Haushaltjahres 2022</i>	<i>davon Ermächtigungs- übertragungen aus dem Vorjahr 2021</i>	<i>Ist-Ergebnis des Haushaltjahres 2022</i>	<i>Vergleich Ansatz/Ist (Sp.2 ./ Sp.4) 2022</i>	<i>Ermächtigungs- übertragung in das Folgejahr 2023</i>
23	= <b>Finanzergebnis</b> (Zeilen 21 und 22)						
24	= <b>Ergebnis der laufenden Verwaltungstätigkeit</b> (Zeilen 20 und 23)	<b>295.180,86</b>	<b>494.011,91</b>		<b>421.569,68</b>	<b>-72.442,23</b>	
25	+ Außerordentliche Erträge				-12.435,50	<b>-12.435,50</b>	
26	- Außerordentliche Aufwendungen				12.435,50	<b>12.435,50</b>	
27	= <b>Außerordentliches Ergebnis</b> (Zeilen 25 und 26)						
28	= <b>Ergebnis - vor Berücksichtigung der internen Leistungsbeziehungen</b> - (Zeilen 24 und 27)	<b>295.180,86</b>	<b>494.011,91</b>		<b>421.569,68</b>	<b>-72.442,23</b>	
29	+ Erträge aus internen Leistungsbeziehungen	-59.708,76	-85.656,49		-84.653,27	<b>1.003,22</b>	
30	- Aufwendungen aus internen Leistungsbeziehungen	162.235,97	174.923,39		203.350,60	<b>28.427,21</b>	
31	= <b>Ergebnis</b> (Zeilen 28, 29 und 30)	<b>397.708,07</b>	<b>583.278,81</b>		<b>540.267,01</b>	<b>-43.011,80</b>	
32	- Globaler Minderaufwand						
33	= <b>Teilergebnis nach Abzug globaler Minderaufwand</b> (Zeilen 31 und 32)	<b>397.708,07</b>	<b>583.278,81</b>		<b>540.267,01</b>	<b>-43.011,80</b>	

**Jahresabschluss 2022**

verantwortlich:  
FBL 69 Köhler, Thomas

**1.53 Ver- und Entsorgung**  
1.53.72 Abfallwirtschaft und Bodenschutz



Teilfinanzrechnung		<i>Ergebnis 2021</i>	<i>Fortgeschriebener Ansatz des Haushaltsjahres 2022</i>	<i>davon Ermächtigungsüber- tragungen aus dem Vorjahr 2021</i>	<i>Ist - Ergebnis des Haushaltsjahres 2022</i>	<i>Vergleich Ansatz / Ist (Sp. 4 ./Sp. 2) 2022</i>	<i>Ermächtigungsüber- tragungen in das Folgejahr 2023</i>
1	Steuern und ähnliche Abgaben						
2	+ Zuwendungen und allgemeine Umlagen	-79.361,80	-92.000,00			<b>92.000,00</b>	
3	+ Sonstige Transfereinzahlungen						
4	+ Öffentlich-rechtliche Leistungsentgelte	-29.835,30	-18.600,00		-26.620,62	<b>-8.020,62</b>	
5	+ Privatrechtliche Leistungsentgelte						
6	+ Kostenerstattungen, Kostenumlagen	-359,03	-9.000,00		-205,16	<b>8.794,84</b>	
7	+ Sonstige Einzahlungen	-7.306,83	-23.500,00		-12.407,91	<b>11.092,09</b>	
8	+ Zinsen und sonstige Finanzeinzahlungen						
9	= <b>Einzahlungen aus laufender Verwaltungstätigkeit</b>	<b>-116.862,96</b>	<b>-143.100,00</b>		<b>-39.233,69</b>	<b>103.866,31</b>	
10	- Personalauszahlungen	279.244,89	424.410,51		392.939,29	<b>-31.471,22</b>	
11	- Versorgungsauszahlungen						
12	- Auszahlungen für Sach- und Dienstleistungen		35.000,00			<b>-35.000,00</b>	
13	- Zinsen und sonstige Finanzauszahlungen						
14	- Transferauszahlungen						
15	- Sonstige Auszahlungen	110.593,65	191.300,00		45.697,67	<b>-145.602,33</b>	
16	= <b>Auszahlungen aus laufender Verwaltungstätigkeit</b>	<b>389.838,54</b>	<b>650.710,51</b>		<b>438.636,96</b>	<b>-212.073,55</b>	
17	= <b>Saldo aus laufender Verwaltungstätigkeit (Zeilen 9 und 16)</b>	<b>272.975,58</b>	<b>507.610,51</b>		<b>399.403,27</b>	<b>-108.207,24</b>	



**Jahresabschluss 2022**

verantwortlich:  
FBL 69 Köhler, Thomas

**1.53 Ver- und Entsorgung**  
1.53.72 Abfallwirtschaft und Bodenschutz



Teilfinanzrechnung		<i>Ergebnis 2021</i>	<i>Fortgeschriebener Ansatz des Haushaltsjahres 2022</i>	<i>davon Ermächtigungsüber- tragungen aus dem Vorjahr 2021</i>	<i>Ist - Ergebnis des Haushaltsjahres 2022</i>	<i>Vergleich Ansatz / Ist (Sp. 4 ./Sp. 2) 2022</i>	<i>Ermächtigungsüber- tragungen in das Folgejahr 2023</i>
1 +	<b>Investitionstätigkeit Einzahlungen</b> aus Zuwendungen für Investitionsmaßnahmen						
2 +	aus der Veräußerung von Sachanlagen						
3 +	aus der Veräußerung von Finanzanlagen						
4 +	aus Beiträgen und Entgelten						
5 +	Sonstige Investitionseinzahlungen						
6 =	<b>Summe: (investive Einzahlungen)</b>						
7 -	<b>Auszahlungen</b> für den Erwerb von Grundstücken/Gebäuden						
8 -	für Baumaßnahmen						
9 -	für den Erwerb von beweglichem Anlagevermögen						
10 -	für den Erwerb von Finanzanlagen						
11 -	von aktivierbaren Zuwendungen						
12 -	Sonstige Investitionsauszahlungen						
13 =	<b>Summe: (investive Auszahlungen)</b>						
14 =	<b>Saldo der Investitionstätigkeit (Ein- ./ Auszahlung)</b>						

**Jahresabschluss 2022**

verantwortlich:

FBL20 Schmitz, Susanne

**1.53 Ver- und Entsorgung**

1.53.80 Abwasserbeseitigung

1.53.80 Abwasserbeseitigung

408

**Jahresabschluss 2022**

verantwortlich:  
FBL20 Schmitz, Susanne

**1.53 Ver- und Entsorgung**  
1.53.80 Abwasserbeseitigung

Teilergebnisrechnung		Ergebnis 2021	Fortgeschriebener Ansatz des Haushaltjahres 2022	davon Ermächtigungs- übertragungen aus dem Vorjahr 2021	Ist-Ergebnis des Haushaltjahres 2022	Vergleich Ansatz/Ist (Sp.2 ./ Sp.4) 2022	Ermächtigungs- übertragung in das Folgejahr 2023
1	Steuern und ähnliche Abgaben						
2	+ Zuwendungen und allgemeine Umlagen						
3	+ Sonstige Transfererträge						
4	+ Öffentlich-rechtliche Leistungsentgelte						
5	+ Privatrechtliche Leistungsentgelte						
6	+ Kostenerstattungen und Kostenumlagen						
7	+ Sonstige ordentliche Erträge				-58,56	<b>-58,56</b>	
8	+ Aktivierte Eigenleistungen						
9	+/- Bestandsveränderungen						
<b>10</b>	<b>= Ordentliche Erträge</b>				<b>-58,56</b>	<b>-58,56</b>	
11	- Personalaufwendungen						
12	davon Personalaufwand Aktive						
13	davon Personalrückstellungen						
14	- Versorgungsaufwendungen						
15	- Aufwendungen für Sach- und Dienstleistungen						
16	- Bilanzielle Abschreibungen	3.193,18			3.270,58	<b>3.270,58</b>	
17	- Transferaufwendungen						
18	- Sonstige ordentliche Aufwendungen	120,96					
<b>19</b>	<b>= Ordentliche Aufwendungen</b>	<b>3.314,14</b>			<b>3.270,58</b>	<b>3.270,58</b>	
<b>20</b>	<b>= Ordentliches Ergebnis (Zeilen 10 und 19)</b>	<b>3.314,14</b>			<b>3.212,02</b>	<b>3.212,02</b>	
21	+ Finanzerträge						
22	- Zinsen und ähnliche Aufwendungen						

**Jahresabschluss 2022**

verantwortlich:  
FBL20 Schmitz, Susanne

**1.53 Ver- und Entsorgung**  
1.53.80 Abwasserbeseitigung



Teilergebnisrechnung		<i>Ergebnis 2021</i>	<i>Fortgeschriebener Ansatz des Haushaltjahres 2022</i>	<i>davon Ermächtigungs- übertragungen aus dem Vorjahr 2021</i>	<i>Ist-Ergebnis des Haushaltjahres 2022</i>	<i>Vergleich Ansatz/Ist (Sp.2 ./ Sp.4) 2022</i>	<i>Ermächtigungs- übertragung in das Folgejahr 2023</i>
23	= <b>Finanzergebnis</b> (Zeilen 21 und 22)						
24	= <b>Ergebnis der laufenden Verwaltungstätigkeit</b> (Zeilen 20 und 23)	3.314,14			3.212,02	3.212,02	
25	+ Außerordentliche Erträge						
26	- Außerordentliche Aufwendungen						
27	= <b>Außerordentliches Ergebnis</b> (Zeilen 25 und 26)						
28	= <b>Ergebnis - vor Berücksichtigung der internen Leistungsbeziehungen</b> - (Zeilen 24 und 27)	3.314,14			3.212,02	3.212,02	
29	+ Erträge aus internen Leistungsbeziehungen						
30	- Aufwendungen aus internen Leistungsbeziehungen						
31	= <b>Ergebnis</b> (Zeilen 28, 29 und 30)	3.314,14			3.212,02	3.212,02	
32	- Globaler Minderaufwand						
33	= <b>Teilergebnis nach Abzug globaler Minderaufwand</b> (Zeilen 31 und 32)	3.314,14			3.212,02	3.212,02	

**Jahresabschluss 2022**

verantwortlich:  
FBL20 Schmitz, Susanne

**1.53 Ver- und Entsorgung**

1.53.80 Abwasserbeseitigung

Teilfinanzrechnung		<i>Ergebnis 2021</i>	<i>Fortgeschriebener Ansatz des Haushaltsjahres 2022</i>	<i>davon Ermächtigungsüber- tragungen aus dem Vorjahr 2021</i>	<i>Ist - Ergebnis des Haushaltsjahres 2022</i>	<i>Vergleich Ansatz / Ist (Sp. 4 ./Sp. 2) 2022</i>	<i>Ermächtigungsüber- tragungen in das Folgejahr 2023</i>
1	- Steuern und ähnliche Abgaben						
2	+ Zuwendungen und allgemeine Umlagen						
3	+ Sonstige Transfereinzahlungen						
4	+ Öffentlich-rechtliche Leistungsentgelte	-14.240,02			-1.700,39	<b>-1.700,39</b>	
5	+ Privatrechtliche Leistungsentgelte						
6	+ Kostenerstattungen, Kostenumlagen						
7	+ Sonstige Einzahlungen						
8	+ Zinsen und sonstige Finanzeinzahlungen						
9	= <b>Einzahlungen aus laufender Verwaltungstätigkeit</b>	<b>-14.240,02</b>			<b>-1.700,39</b>	<b>-1.700,39</b>	
10	- Personalauszahlungen						
11	- Versorgungsauszahlungen						
12	- Auszahlungen für Sach- und Dienstleistungen						
13	- Zinsen und sonstige Finanzauszahlungen						
14	- Transferauszahlungen						
15	- Sonstige Auszahlungen						
16	= <b>Auszahlungen aus laufender Verwaltungstätigkeit</b>						
17	= <b>Saldo aus laufender Verwaltungstätigkeit (Zeilen 9 und 16)</b>	<b>-14.240,02</b>			<b>-1.700,39</b>	<b>-1.700,39</b>	

**Jahresabschluss 2022**

verantwortlich:  
FBL20 Schmitz, Susanne

**1.53 Ver- und Entsorgung**

1.53.80 Abwasserbeseitigung

Teilfinanzrechnung		<i>Ergebnis 2021</i>	<i>Fortgeschriebener Ansatz des Haushaltsjahres 2022</i>	<i>davon Ermächtigungsüber- tragungen aus dem Vorjahr 2021</i>	<i>Ist - Ergebnis des Haushaltsjahres 2022</i>	<i>Vergleich Ansatz / Ist (Sp. 4 ./Sp. 2) 2022</i>	<i>Ermächtigungsüber- tragungen in das Folgejahr 2023</i>
1	+ <b>Investitionstätigkeit Einzahlungen</b> aus Zuwendungen für Investitionsmaßnahmen						
2	+ aus der Veräußerung von Sachanlagen						
3	+ aus der Veräußerung von Finanzanlagen						
4	+ aus Beiträgen und Entgelten						
5	+ Sonstige Investitionseinzahlungen						
6	= <b>Summe: (investive Einzahlungen)</b>						
7	- <b>Auszahlungen</b> für den Erwerb von Grundstücken/Gebäuden						
8	- für Baumaßnahmen						
9	- für den Erwerb von beweglichem Anlagevermögen						
10	- für den Erwerb von Finanzanlagen						
11	- von aktivierbaren Zuwendungen						
12	- Sonstige Investitionsauszahlungen						
13	= <b>Summe: (investive Auszahlungen)</b>						
14	= <b>Saldo der Investitionstätigkeit (Ein- ./ Auszahlung)</b>						

<b>1.54</b>	<b>Verkehrsflächen und -anlagen, ÖPNV</b>	<b>413</b>
	1.54.10 Öffentliche Infrastruktur	418
	1.54.50 Straßenreinigung	456
	1.54.70 ÖPNV	461

**Jahresabschluss 2022**

**1.54 Verkehrsflächen und -anlagen, ÖPNV**

verantwortlich:  
VB 5 Henning Keune



Teilergebnisrechnung		Ergebnis 2021	Fortgeschriebener Ansatz des Haushaltjahres 2022	davon Ermächtigungs- übertragungen aus dem Vorjahr 2021	Ist-Ergebnis des Haushaltjahres 2022	Vergleich Ansatz/Ist (Sp.2 ./ Sp.4) 2022	Ermächtigungs- übertragung in das Folgejahr 2023
1	Steuern und ähnliche Abgaben						
2	+ Zuwendungen und allgemeine Umlagen	-6.338.502,32	-5.807.810,00		-5.831.059,97	<b>-23.249,97</b>	
3	+ Sonstige Transfererträge	-647.000,00	-670.000,00		-910.963,00	<b>-240.963,00</b>	
4	+ Öffentlich-rechtliche Leistungsentgelte	-10.619.568,75	-11.366.181,00		-10.871.357,19	<b>494.823,81</b>	
5	+ Privatrechtliche Leistungsentgelte	-45.802,68	-80.600,00		-78.222,88	<b>2.377,12</b>	
6	+ Kostenerstattungen und Kostenumlagen	-1.162.373,21	-400.000,00		-2.167.278,03	<b>-1.767.278,03</b>	
7	+ Sonstige ordentliche Erträge	-2.028.817,25	-275.321,24		-251.428,20	<b>23.893,04</b>	
8	+ Aktivierte Eigenleistungen						
9	+/- Bestandsveränderungen						
<b>10</b>	<b>= Ordentliche Erträge</b>	<b>-20.842.064,21</b>	<b>-18.599.912,24</b>		<b>-20.110.309,27</b>	<b>-1.510.397,03</b>	
11	- Personalaufwendungen	1.335.934,37	1.316.430,64		1.264.210,52	<b>-52.220,12</b>	
12	davon Personalaufwand Aktive	1.107.446,62	1.072.791,40		1.012.401,41	<b>-60.389,99</b>	
13	davon Personalrückstellungen	228.487,75	243.639,24		251.809,11	<b>8.169,87</b>	
14	- Versorgungsaufwendungen						
15	- Aufwendungen für Sach- und Dienstleistungen	39.648.860,88	31.291.626,00		30.528.314,91	<b>-763.311,09</b>	
16	- Bilanzielle Abschreibungen	21.007.928,82	22.019.627,00		21.085.974,35	<b>-933.652,65</b>	
17	- Transferaufwendungen	1.054.740,00	862.500,00		1.162.223,00	<b>299.723,00</b>	
18	- Sonstige ordentliche Aufwendungen	1.114.988,37	80.298,00		12.048.436,22	<b>11.968.138,22</b>	
<b>19</b>	<b>= Ordentliche Aufwendungen</b>	<b>64.162.452,44</b>	<b>55.570.481,64</b>		<b>66.089.159,00</b>	<b>10.518.677,36</b>	
<b>20</b>	<b>= Ordentliches Ergebnis (Zeilen 10 und 19)</b>	<b>43.320.388,23</b>	<b>36.970.569,40</b>		<b>45.978.849,73</b>	<b>9.008.280,33</b>	
21	+ Finanzerträge						
22	- Zinsen und ähnliche Aufwendungen						



**Jahresabschluss 2022**

**1.54 Verkehrsflächen und -anlagen, ÖPNV**

verantwortlich:  
VB 5 Henning Keune



Teilergebnisrechnung		<i>Ergebnis 2021</i>	<i>Fortgeschriebener Ansatz des Haushaltjahres 2022</i>	<i>davon Ermächtigungs- übertragungen aus dem Vorjahr 2021</i>	<i>Ist-Ergebnis des Haushaltjahres 2022</i>	<i>Vergleich Ansatz/Ist (Sp.2 ./ Sp.4) 2022</i>	<i>Ermächtigungs- übertragung in das Folgejahr 2023</i>
23	= <b>Finanzergebnis</b> (Zeilen 21 und 22)						
24	= <b>Ergebnis der laufenden Verwaltungstätigkeit</b> (Zeilen 20 und 23)	<b>43.320.388,23</b>	<b>36.970.569,40</b>		<b>45.978.849,73</b>	<b>9.008.280,33</b>	
25	+ Außerordentliche Erträge	-2.048.515,24	-3.155.457,50		-2.100.229,62	<b>1.055.227,88</b>	
26	- Außerordentliche Aufwendungen	5.102.016,82	3.155.457,50		1.469.591,33	<b>-1.685.866,17</b>	
27	= <b>Außerordentliches Ergebnis</b> (Zeilen 25 und 26)	<b>3.053.501,58</b>			<b>-630.638,29</b>	<b>-630.638,29</b>	
28	= <b>Ergebnis - vor Berücksichtigung der internen Leistungsbeziehungen</b> - (Zeilen 24 und 27)	<b>46.373.889,81</b>	<b>36.970.569,40</b>		<b>45.348.211,44</b>	<b>8.377.642,04</b>	
29	+ Erträge aus internen Leistungsbeziehungen	-285.099,07	-282.649,18		-251.624,97	<b>31.024,21</b>	
30	- Aufwendungen aus internen Leistungsbeziehungen	665.912,00	794.364,37		1.102.009,22	<b>307.644,85</b>	
31	= <b>Ergebnis</b> (Zeilen 28, 29 und 30)	<b>46.754.702,74</b>	<b>37.482.284,59</b>		<b>46.198.595,69</b>	<b>8.716.311,10</b>	
32	- Globaler Minderaufwand						
33	= <b>Teilergebnis nach Abzug globaler Minderaufwand</b> (Zeilen 31 und 32)	<b>46.754.702,74</b>	<b>37.482.284,59</b>		<b>46.198.595,69</b>	<b>8.716.311,10</b>	

**Jahresabschluss 2022**
**1.54 Verkehrsflächen und -anlagen, ÖPNV**

 verantwortlich:  
 VB 5 Henning Keune

Teilfinanzrechnung		<i>Ergebnis 2021</i>	<i>Fortgeschriebener Ansatz des Haushaltsjahres 2022</i>	<i>davon Ermächtigungsüber- tragungen aus dem Vorjahr 2021</i>	<i>Ist - Ergebnis des Haushaltsjahres 2022</i>	<i>Vergleich Ansatz / Ist (Sp. 4 ./Sp. 2) 2022</i>	<i>Ermächtigungsüber- tragungen in das Folgejahr 2023</i>
1	Steuern und ähnliche Abgaben						
2	+ Zuwendungen und allgemeine Umlagen	-743.700,00	-24.000,00			<b>24.000,00</b>	
3	+ Sonstige Transfereinzahlungen	-647.000,00	-670.000,00		-910.963,00	<b>-240.963,00</b>	
4	+ Öffentlich-rechtliche Leistungsentgelte	-6.964.179,61	-7.833.981,00		-7.315.679,68	<b>518.301,32</b>	
5	+ Privatrechtliche Leistungsentgelte	-85.493,02	-80.600,00		-107.583,33	<b>-26.983,33</b>	
6	+ Kostenerstattungen, Kostenumlagen	-364.381,14	-400.000,00		-2.199.405,86	<b>-1.799.405,86</b>	
7	+ Sonstige Einzahlungen	-136.963,91	-205.000,00		-169.612,89	<b>35.387,11</b>	
8	+ Zinsen und sonstige Finanzeinzahlungen						
9	= <b>Einzahlungen aus laufender Verwaltungstätigkeit</b>	<b>-8.941.717,68</b>	<b>-9.213.581,00</b>		<b>-10.703.244,76</b>	<b>-1.489.663,76</b>	
10	- Personalauszahlungen	1.107.446,62	1.072.791,40		1.012.401,41	<b>-60.389,99</b>	
11	- Versorgungsauszahlungen						
12	- Auszahlungen für Sach- und Dienstleistungen	30.227.542,72	30.730.626,00		30.447.966,51	<b>-282.659,49</b>	
13	- Zinsen und sonstige Finanzauszahlungen						
14	- Transferauszahlungen	866.740,00	862.500,00		1.133.223,00	<b>270.723,00</b>	
15	- Sonstige Auszahlungen	143.866,22	80.298,00		15.618,08	<b>-64.679,92</b>	
16	= <b>Auszahlungen aus laufender Verwaltungstätigkeit</b>	<b>32.345.595,56</b>	<b>32.746.215,40</b>		<b>32.609.209,00</b>	<b>-137.006,40</b>	
17	= <b>Saldo aus laufender Verwaltungstätigkeit (Zeilen 9 und 16)</b>	<b>23.403.877,88</b>	<b>23.532.634,40</b>		<b>21.905.964,24</b>	<b>-1.626.670,16</b>	

**Jahresabschluss 2022**

**1.54 Verkehrsflächen und -anlagen, ÖPNV**

verantwortlich:  
VB 5 Henning Keune



Teilfinanzrechnung		<i>Ergebnis 2021</i>	<i>Fortgeschriebener Ansatz des Haushaltsjahres 2022</i>	<i>davon Ermächtigungsüber- tragungen aus dem Vorjahr 2021</i>	<i>Ist - Ergebnis des Haushaltsjahres 2022</i>	<i>Vergleich Ansatz / Ist (Sp. 4 ./Sp. 2) 2022</i>	<i>Ermächtigungsüber- tragungen in das Folgejahr 2023</i>
1	<b>Investitionstätigkeit Einzahlungen</b> aus Zuwendungen für Investitionsmaßnahmen	-10.314.124,67	-28.472.060,00		-11.887.796,92	<b>16.584.263,08</b>	
2	+ aus der Veräußerung von Sachanlagen						
3	+ aus der Veräußerung von Finanzanlagen						
4	+ aus Beiträgen und Entgelten	-1.174.619,00	-673.467,00		-126.369,41	<b>547.097,59</b>	
5	+ Sonstige Investitionseinzahlungen	-277.995,58			-22.435,37	<b>-22.435,37</b>	
6	<b>= Summe: (investive Einzahlungen)</b>	<b>-11.766.739,25</b>	<b>-29.145.527,00</b>		<b>-12.036.601,70</b>	<b>17.108.925,30</b>	
7	<b>Auszahlungen</b> für den Erwerb von Grundstücken/Gebäuden	2.340,47			287,84	<b>287,84</b>	
8	- für Baumaßnahmen	14.092.704,42	45.864.139,00	17.037.801,00	23.293.820,09	<b>-22.570.318,91</b>	24.792.019,00
9	- für den Erwerb von beweglichem Anlagevermögen	77.553,35	132.143,00	10.143,00	21.800,80	<b>-110.342,20</b>	42.693,00
10	- für den Erwerb von Finanzanlagen						
11	- von aktivierbaren Zuwendungen		22.431.001,00	13.428.679,00		<b>-22.431.001,00</b>	12.182.928,00
12	- Sonstige Investitionsauszahlungen	2.263.600,00					
13	<b>= Summe: (investive Auszahlungen)</b>	<b>16.436.198,24</b>	<b>68.427.283,00</b>	<b>30.476.623,00</b>	<b>23.315.908,73</b>	<b>-45.111.374,27</b>	<b>37.017.640,00</b>
14	<b>= Saldo der Investitionstätigkeit (Ein- ./ Auszahlung)</b>	<b>4.669.458,99</b>	<b>39.281.756,00</b>	<b>30.476.623,00</b>	<b>11.279.307,03</b>	<b>-28.002.448,97</b>	<b>37.017.640,00</b>



**Jahresabschluss 2022**

verantwortlich:

FBL 60 Schwemin, Burkhard

**1.54 Verkehrsflächen und -anlagen, ÖPNV**

1.54.10 Öffentliche Infrastruktur

Teilergebnisrechnung		<i>Ergebnis 2021</i>	<i>Fortgeschriebener Ansatz des Haushaltjahres 2022</i>	<i>davon Ermächtigungs- übertragungen aus dem Vorjahr 2021</i>	<i>Ist-Ergebnis des Haushaltjahres 2022</i>	<i>Vergleich Ansatz/Ist (Sp.2 ./ Sp.4) 2022</i>	<i>Ermächtigungs- übertragung in das Folgejahr 2023</i>
1	Steuern und ähnliche Abgaben						
2	+ Zuwendungen und allgemeine Umlagen	-6.197.213,53	-5.807.810,00		-5.823.235,08	<b>-15.425,08</b>	
3	+ Sonstige Transfererträge						
4	+ Öffentlich-rechtliche Leistungsentgelte	-4.315.051,82	-4.971.200,00		-4.404.084,96	<b>567.115,04</b>	
5	+ Privatrechtliche Leistungsentgelte	-45.802,68	-80.600,00		-78.222,88	<b>2.377,12</b>	
6	+ Kostenerstattungen und Kostenumlagen	-364.381,14	-400.000,00		-409.729,06	<b>-9.729,06</b>	
7	+ Sonstige ordentliche Erträge	-2.028.486,98	-275.321,24		-251.388,04	<b>23.933,20</b>	
8	+ Aktivierte Eigenleistungen						
9	+/- Bestandsveränderungen						
<b>10</b>	<b>= Ordentliche Erträge</b>	<b>-12.950.936,15</b>	<b>-11.534.931,24</b>		<b>-10.966.660,02</b>	<b>568.271,22</b>	
11	- Personalaufwendungen	1.335.934,37	1.316.430,64		1.264.210,52	<b>-52.220,12</b>	
12	<i>davon Personalaufwand Aktive</i>	1.107.446,62	1.072.791,40		1.012.401,41	<b>-60.389,99</b>	
13	<i>davon Personalarückstellungen</i>	228.487,75	243.639,24		251.809,11	<b>8.169,87</b>	
14	- Versorgungsaufwendungen						
15	- Aufwendungen für Sach- und Dienstleistungen	32.485.380,87	24.228.979,00		23.411.894,81	<b>-817.084,19</b>	
16	- Bilanzielle Abschreibungen	21.003.517,81	22.019.627,00		21.082.741,16	<b>-936.885,84</b>	
17	- Transferaufwendungen						
18	- Sonstige ordentliche Aufwendungen	105.209,50	80.298,00		10.613.371,23	<b>10.533.073,23</b>	
<b>19</b>	<b>= Ordentliche Aufwendungen</b>	<b>54.930.042,55</b>	<b>47.645.334,64</b>		<b>56.372.217,72</b>	<b>8.726.883,08</b>	
<b>20</b>	<b>= Ordentliches Ergebnis (Zeilen 10 und 19)</b>	<b>41.979.106,40</b>	<b>36.110.403,40</b>		<b>45.405.557,70</b>	<b>9.295.154,30</b>	
21	+ Finanzerträge						
22	- Zinsen und ähnliche Aufwendungen						

**Jahresabschluss 2022**

verantwortlich:

FBL 60 Schwemin, Burkhard

**1.54 Verkehrsflächen und -anlagen, ÖPNV**

1.54.10 Öffentliche Infrastruktur

Teilergebnisrechnung		<i>Ergebnis 2021</i>	<i>Fortgeschriebener Ansatz des Haushaltjahres 2022</i>	<i>davon Ermächtigungs- übertragungen aus dem Vorjahr 2021</i>	<i>Ist-Ergebnis des Haushaltjahres 2022</i>	<i>Vergleich Ansatz/Ist (Sp.2 ./ Sp.4) 2022</i>	<i>Ermächtigungs- übertragung in das Folgejahr 2023</i>
23	= <b>Finanzergebnis</b> (Zeilen 21 und 22)						
24	= <b>Ergebnis der laufenden Verwaltungstätigkeit</b> (Zeilen 20 und 23)	<b>41.979.106,40</b>	<b>36.110.403,40</b>		<b>45.405.557,70</b>	<b>9.295.154,30</b>	
25	+ Außerordentliche Erträge	-2.048.515,24	-3.155.457,50		-2.100.229,62	<b>1.055.227,88</b>	
26	- Außerordentliche Aufwendungen	5.102.016,82	3.155.457,50		1.469.591,33	<b>-1.685.866,17</b>	
27	= <b>Außerordentliches Ergebnis</b> (Zeilen 25 und 26)	<b>3.053.501,58</b>			<b>-630.638,29</b>	<b>-630.638,29</b>	
28	= <b>Ergebnis - vor Berücksichtigung der internen Leistungsbeziehungen</b> - (Zeilen 24 und 27)	<b>45.032.607,98</b>	<b>36.110.403,40</b>		<b>44.774.919,41</b>	<b>8.664.516,01</b>	
29	+ Erträge aus internen Leistungsbeziehungen	-285.099,07	-282.649,18		-251.624,97	<b>31.024,21</b>	
30	- Aufwendungen aus internen Leistungsbeziehungen	171.829,32	250.033,93		258.904,25	<b>8.870,32</b>	
31	= <b>Ergebnis</b> (Zeilen 28, 29 und 30)	<b>44.919.338,23</b>	<b>36.077.788,15</b>		<b>44.782.198,69</b>	<b>8.704.410,54</b>	
32	- Globaler Minderaufwand						
33	= <b>Teilergebnis nach Abzug globaler Minderaufwand</b> (Zeilen 31 und 32)	<b>44.919.338,23</b>	<b>36.077.788,15</b>		<b>44.782.198,69</b>	<b>8.704.410,54</b>	

**Jahresabschluss 2022**

verantwortlich:

FBL 60 Schwemin, Burkhard

**1.54 Verkehrsflächen und -anlagen, ÖPNV**

1.54.10 Öffentliche Infrastruktur

Teilfinanzrechnung		<i>Ergebnis 2021</i>	<i>Fortgeschriebener Ansatz des Haushaltsjahres 2022</i>	<i>davon Ermächtigungsüber- tragungen aus dem Vorjahr 2021</i>	<i>Ist - Ergebnis des Haushaltsjahres 2022</i>	<i>Vergleich Ansatz / Ist (Sp. 4 ./Sp. 2) 2022</i>	<i>Ermächtigungsüber- tragungen in das Folgejahr 2023</i>
1	- Steuern und ähnliche Abgaben						
2	+ Zuwendungen und allgemeine Umlagen	-743.700,00	-24.000,00			<b>24.000,00</b>	
3	+ Sonstige Transfereinzahlungen						
4	+ Öffentlich-rechtliche Leistungsentgelte	-1.239.880,87	-1.889.000,00		-1.348.840,90	<b>540.159,10</b>	
5	+ Privatrechtliche Leistungsentgelte	-85.493,02	-80.600,00		-107.583,33	<b>-26.983,33</b>	
6	+ Kostenerstattungen, Kostenumlagen	-364.381,14	-400.000,00		-409.729,06	<b>-9.729,06</b>	
7	+ Sonstige Einzahlungen	-136.963,91	-205.000,00		-169.612,89	<b>35.387,11</b>	
8	+ Zinsen und sonstige Finanzeinzahlungen						
9	= <b>Einzahlungen aus laufender Verwaltungstätigkeit</b>	<b>-2.570.418,94</b>	<b>-2.598.600,00</b>		<b>-2.035.766,18</b>	<b>562.833,82</b>	
10	- Personalauszahlungen	1.107.446,62	1.072.791,40		1.012.401,41	<b>-60.389,99</b>	
11	- Versorgungsauszahlungen						
12	- Auszahlungen für Sach- und Dienstleistungen	23.225.401,17	23.667.979,00		23.337.256,99	<b>-330.722,01</b>	
13	- Zinsen und sonstige Finanzauszahlungen						
14	- Transferauszahlungen						
15	- Sonstige Auszahlungen	56.332,58	80.298,00		9.560,74	<b>-70.737,26</b>	
16	= <b>Auszahlungen aus laufender Verwaltungstätigkeit</b>	<b>24.389.180,37</b>	<b>24.821.068,40</b>		<b>24.359.219,14</b>	<b>-461.849,26</b>	
17	= <b>Saldo aus laufender Verwaltungstätigkeit (Zeilen 9 und 16)</b>	<b>21.818.761,43</b>	<b>22.222.468,40</b>		<b>22.323.452,96</b>	<b>100.984,56</b>	

**Jahresabschluss 2022**

verantwortlich:

FBL 60 Schwemin, Burkhard

**1.54 Verkehrsflächen und -anlagen, ÖPNV**

1.54.10 Öffentliche Infrastruktur

Teilfinanzrechnung		<i>Ergebnis 2021</i>	<i>Fortgeschriebener Ansatz des Haushaltsjahres 2022</i>	<i>davon Ermächtigungsüber- tragungen aus dem Vorjahr 2021</i>	<i>Ist - Ergebnis des Haushaltsjahres 2022</i>	<i>Vergleich Ansatz / Ist (Sp. 4 ./Sp. 2) 2022</i>	<i>Ermächtigungsüber- tragungen in das Folgejahr 2023</i>
1	<b>Investitionstätigkeit Einzahlungen</b> aus Zuwendungen für Investitionsmaßnahmen	-10.198.255,72	-28.347.060,00		-11.771.927,97	<b>16.575.132,03</b>	
2	+ aus der Veräußerung von Sachanlagen						
3	+ aus der Veräußerung von Finanzanlagen						
4	+ aus Beiträgen und Entgelten	-1.174.619,00	-673.467,00		-126.369,41	<b>547.097,59</b>	
5	+ Sonstige Investitionseinzahlungen	-277.995,58			-22.435,37	<b>-22.435,37</b>	
6	<b>= Summe: (investive Einzahlungen)</b>	<b>-11.650.870,30</b>	<b>-29.020.527,00</b>		<b>-11.920.732,75</b>	<b>17.099.794,25</b>	
7	<b>Auszahlungen</b> für den Erwerb von Grundstücken/Gebäuden	2.340,47			287,84	<b>287,84</b>	
8	- für Baumaßnahmen	14.071.823,42	45.739.139,00	17.037.801,00	23.276.213,78	<b>-22.462.925,22</b>	24.684.626,00
9	- für den Erwerb von beweglichem Anlagevermögen	77.553,35	132.143,00	10.143,00	21.800,80	<b>-110.342,20</b>	42.693,00
10	- für den Erwerb von Finanzanlagen						
11	- von aktivierbaren Zuwendungen		22.431.001,00	13.428.679,00		<b>-22.431.001,00</b>	12.182.928,00
12	- Sonstige Investitionsauszahlungen	2.263.600,00					
13	<b>= Summe: (investive Auszahlungen)</b>	<b>16.415.317,24</b>	<b>68.302.283,00</b>	<b>30.476.623,00</b>	<b>23.298.302,42</b>	<b>-45.003.980,58</b>	<b>36.910.247,00</b>
14	<b>= Saldo der Investitionstätigkeit (Ein- ./ Auszahlung)</b>	<b>4.764.446,94</b>	<b>39.281.756,00</b>	<b>30.476.623,00</b>	<b>11.377.569,67</b>	<b>-27.904.186,33</b>	<b>36.910.247,00</b>



**Jahresabschluss 2022**

verantwortlich:

FBL 60 Schwemin, Burkhard

**1.54 Verkehrsflächen und -anlagen, ÖPNV**

1.54.10 Öffentliche Infrastruktur

<b>Investitionsmaßnahmen oberhalb der festgesetzten Wertgrenzen</b>	<b>Ergebnis 2021</b>	<b>Fortgeschriebener Ansatz 2022</b>	<b>Ist-Ergebnis 2022</b>	<b>Vergleich Ist ./.. Ansatz 2022</b>
<b>Beseitigung Bahnübergang Herrenstraße</b>				
+ Einzahlungen aus Investitionszuwendungen	-188.543,36		<b>-808.195,58</b>	-808.195,58
+ Weitere investive Einzahlungen				
- Auszahlungen für den Erwerb von Grundstücken / Gebäuden				
- Auszahlungen für Baumaßnahmen			<b>5.053,44</b>	5.053,44
- Weitere investive Auszahlungen				
<b>= Saldo: (Einzahlungen ./.. Auszahlungen)</b>	-188.543,36		<b>-803.142,14</b>	-803.142,14
<b>Neuanlage von Radwegen / Förderung ÖPNV</b>				
+ Einzahlungen aus Investitionszuwendungen				
+ Weitere investive Einzahlungen				
- Auszahlungen für den Erwerb von Grundstücken / Gebäuden				
- Auszahlungen für Baumaßnahmen		150.000,00		-150.000,00
- Weitere investive Auszahlungen				
<b>= Saldo: (Einzahlungen ./.. Auszahlungen)</b>		<b>150.000,00</b>		<b>-150.000,00</b>
<b>Integriertes Verkehrsmanagement</b>				
+ Einzahlungen aus Investitionszuwendungen	-35.800,00			
+ Weitere investive Einzahlungen				
- Auszahlungen für den Erwerb von Grundstücken / Gebäuden				
- Auszahlungen für Baumaßnahmen				
- Weitere investive Auszahlungen	35.800,00			
<b>= Saldo: (Einzahlungen ./.. Auszahlungen)</b>	<b>0,00</b>			

**Jahresabschluss 2022**

verantwortlich:

FBL 60 Schwemin, Burkhard

**1.54 Verkehrsflächen und -anlagen, ÖPNV**

1.54.10 Öffentliche Infrastruktur

<b>Investitionsmaßnahmen oberhalb der festgesetzten Wertgrenzen</b>	<b>Ergebnis 2021</b>	<b>Fortgeschriebener Ansatz 2022</b>	<b>Ist-Ergebnis 2022</b>	<b>Vergleich Ist ./.. Ansatz 2022</b>
<b>Anbindung Rehstraße, SU Haspe</b>				
+ Einzahlungen aus Investitionszuwendungen			<b>-344.045,00</b>	-344.045,00
+ Weitere investive Einzahlungen				
- Auszahlungen für den Erwerb von Grundstücken / Gebäuden				
- Auszahlungen für Baumaßnahmen			<b>1.006.043,00</b>	1.006.043,00
- Weitere investive Auszahlungen				
<b>= Saldo: (Einzahlungen ./.. Auszahlungen)</b>			<b>661.998,00</b>	661.998,00
<b>SU Haspe, 2. BA Voerder- bis Hördenstr.</b>				
+ Einzahlungen aus Investitionszuwendungen	-2.227.800,00			
+ Weitere investive Einzahlungen				
- Auszahlungen für den Erwerb von Grundstücken / Gebäuden				
- Auszahlungen für Baumaßnahmen				
- Weitere investive Auszahlungen	2.227.800,00			
<b>= Saldo: (Einzahlungen ./.. Auszahlungen)</b>	<b>0,00</b>			
<b>Verbreiterung Marktbrücke MärkischerRing</b>				
+ Einzahlungen aus Investitionszuwendungen	-2.432.100,00	-1.000.000,00	-944.000,00	56.000,00
+ Weitere investive Einzahlungen				
- Auszahlungen für den Erwerb von Grundstücken / Gebäuden				
- Auszahlungen für Baumaßnahmen	3.792.388,68	2.823.831,00	1.410.993,88	-1.412.837,12
- Weitere investive Auszahlungen				
<b>= Saldo: (Einzahlungen ./.. Auszahlungen)</b>	<b>1.360.288,68</b>	<b>1.823.831,00</b>	<b>466.993,88</b>	<b>-1.356.837,12</b>

**Jahresabschluss 2022**

verantwortlich:

FBL 60 Schwemin, Burkhard

**1.54 Verkehrsflächen und -anlagen, ÖPNV**

1.54.10 Öffentliche Infrastruktur

<b>Investitionsmaßnahmen oberhalb der festgesetzten Wertgrenzen</b>	<b>Ergebnis 2021</b>	<b>Fortgeschriebener Ansatz 2022</b>	<b>Ist-Ergebnis 2022</b>	<b>Vergleich Ist ./.. Ansatz 2022</b>
<b>Bahnhofshinterfahung</b>				
+ Einzahlungen aus Investitionszuwendungen				
+ Weitere investive Einzahlungen	-96.688,19			
- Auszahlungen für den Erwerb von Grundstücken / Gebäuden	100,00			
- Auszahlungen für Baumaßnahmen	109.419,25	4.903.178,00	<b>358.984,62</b>	-4.544.193,38
- Weitere investive Auszahlungen				
<b>= Saldo: (Einzahlungen ./.. Auszahlungen)</b>	<b>12.831,06</b>	<b>4.903.178,00</b>	<b>358.984,62</b>	<b>-4.544.193,38</b>
<b>Ausbau Sedanstraße</b>				
+ Einzahlungen aus Investitionszuwendungen				
+ Weitere investive Einzahlungen	0,00		17.019,28	17.019,28
- Auszahlungen für den Erwerb von Grundstücken / Gebäuden				
- Auszahlungen für Baumaßnahmen				
- Weitere investive Auszahlungen				
<b>= Saldo: (Einzahlungen ./.. Auszahlungen)</b>	<b>0,00</b>		<b>17.019,28</b>	<b>17.019,28</b>
<b>Beiträge Altforderungen</b>				
+ Einzahlungen aus Investitionszuwendungen				
+ Weitere investive Einzahlungen	-1.800,00		-1.650,00	-1.650,00
- Auszahlungen für den Erwerb von Grundstücken / Gebäuden				
- Auszahlungen für Baumaßnahmen	134,65			
- Weitere investive Auszahlungen				
<b>= Saldo: (Einzahlungen ./.. Auszahlungen)</b>	<b>-1.665,35</b>		<b>-1.650,00</b>	<b>-1.650,00</b>

**Jahresabschluss 2022**

verantwortlich:

FBL 60 Schwemin, Burkhard

**1.54 Verkehrsflächen und -anlagen, ÖPNV**

1.54.10 Öffentliche Infrastruktur



Investitionsmaßnahmen oberhalb der festgesetzten Wertgrenzen	Ergebnis 2021	Fortgeschriebener Ansatz 2022	Ist-Ergebnis 2022	Vergleich Ist ./.. Ansatz 2022
<b>Straßenerneuerung Buschmühlenstr.</b>				
+ Einzahlungen aus Investitionszuwendungen				
+ Weitere investive Einzahlungen		-117.467,00		117.467,00
- Auszahlungen für den Erwerb von Grundstücken / Gebäuden				
- Auszahlungen für Baumaßnahmen	27.738,01		<b>1.316,70</b>	1.316,70
- Weitere investive Auszahlungen				
<b>= Saldo: (Einzahlungen ./.. Auszahlungen)</b>	27.738,01	-117.467,00	<b>1.316,70</b>	118.783,70
<b>Straßenerneuerung Kamannstr.</b>				
+ Einzahlungen aus Investitionszuwendungen				
+ Weitere investive Einzahlungen	-98.048,30		-388,74	-388,74
- Auszahlungen für den Erwerb von Grundstücken / Gebäuden				
- Auszahlungen für Baumaßnahmen				
- Weitere investive Auszahlungen				
<b>= Saldo: (Einzahlungen ./.. Auszahlungen)</b>	<b>-98.048,30</b>		<b>-388,74</b>	<b>-388,74</b>
<b>Straßenerneuerung Ruhrstr.</b>				
+ Einzahlungen aus Investitionszuwendungen				
+ Weitere investive Einzahlungen	-250.865,26		-23.038,32	-23.038,32
- Auszahlungen für den Erwerb von Grundstücken / Gebäuden				
- Auszahlungen für Baumaßnahmen				
- Weitere investive Auszahlungen				
<b>= Saldo: (Einzahlungen ./.. Auszahlungen)</b>	<b>-250.865,26</b>		<b>-23.038,32</b>	<b>-23.038,32</b>

Jahresabschluss 2022

verantwortlich:

FBL 60 Schwemin, Burkhard

1.54 Verkehrsflächen und -anlagen, ÖPNV

1.54.10 Öffentliche Infrastruktur

Investitionsmaßnahmen oberhalb der festgesetzten Wertgrenzen	Ergebnis 2021	Fortgeschriebener Ansatz 2022	Ist-Ergebnis 2022	Vergleich Ist ./.. Ansatz 2022
<b>Straßenerneuerung Christian-Rohlf's-Str.</b>				
+ Einzahlungen aus Investitionszuwendungen				
+ Weitere investive Einzahlungen	-10.056,48		<b>-22.309,56</b>	-22.309,56
- Auszahlungen für den Erwerb von Grundstücken / Gebäuden				
- Auszahlungen für Baumaßnahmen				
- Weitere investive Auszahlungen				
= <b>Saldo: (Einzahlungen ./.. Auszahlungen)</b>	-10.056,48		<b>-22.309,56</b>	-22.309,56
<b>Straßenerneuerung Kaiserstr.</b>				
+ Einzahlungen aus Investitionszuwendungen				
+ Weitere investive Einzahlungen	-232.601,16		-35.425,89	-35.425,89
- Auszahlungen für den Erwerb von Grundstücken / Gebäuden				
- Auszahlungen für Baumaßnahmen				
- Weitere investive Auszahlungen				
= <b>Saldo: (Einzahlungen ./.. Auszahlungen)</b>	-232.601,16		<b>-35.425,89</b>	-35.425,89
<b>Straßenerneuerung Holthäuser Straße</b>				
+ Einzahlungen aus Investitionszuwendungen				
+ Weitere investive Einzahlungen	-1.066,48		227,63	227,63
- Auszahlungen für den Erwerb von Grundstücken / Gebäuden				
- Auszahlungen für Baumaßnahmen				
- Weitere investive Auszahlungen				
= <b>Saldo: (Einzahlungen ./.. Auszahlungen)</b>	-1.066,48		<b>227,63</b>	227,63

**Jahresabschluss 2022**

verantwortlich:

FBL 60 Schwemin, Burkhard

**1.54 Verkehrsflächen und -anlagen, ÖPNV**

1.54.10 Öffentliche Infrastruktur

<b>Investitionsmaßnahmen oberhalb der festgesetzten Wertgrenzen</b>	<b>Ergebnis 2021</b>	<b>Fortgeschriebener Ansatz 2022</b>	<b>Ist-Ergebnis 2022</b>	<b>Vergleich Ist ./.. Ansatz 2022</b>
<b>Straßenerneuerung Weserstr.</b>				
+ Einzahlungen aus Investitionszuwendungen				
+ Weitere investive Einzahlungen				
- Auszahlungen für den Erwerb von Grundstücken / Gebäuden				
- Auszahlungen für Baumaßnahmen	20.400,00	134.745,00		-134.745,00
- Weitere investive Auszahlungen				
<b>= Saldo: (Einzahlungen ./.. Auszahlungen)</b>	<b>20.400,00</b>	<b>134.745,00</b>		<b>-134.745,00</b>
<b>Straßenerneuerung Am Ischeland</b>				
+ Einzahlungen aus Investitionszuwendungen				
+ Weitere investive Einzahlungen				
- Auszahlungen für den Erwerb von Grundstücken / Gebäuden				
- Auszahlungen für Baumaßnahmen	65.712,50	67.095,00	85.124,63	18.029,63
- Weitere investive Auszahlungen				
<b>= Saldo: (Einzahlungen ./.. Auszahlungen)</b>	<b>65.712,50</b>	<b>67.095,00</b>	<b>85.124,63</b>	<b>18.029,63</b>
<b>Straßenerneuerung Rheinstr.</b>				
+ Einzahlungen aus Investitionszuwendungen				
+ Weitere investive Einzahlungen				
- Auszahlungen für den Erwerb von Grundstücken / Gebäuden				
- Auszahlungen für Baumaßnahmen	119.748,71	10.000,00	454.953,48	444.953,48
- Weitere investive Auszahlungen				
<b>= Saldo: (Einzahlungen ./.. Auszahlungen)</b>	<b>119.748,71</b>	<b>10.000,00</b>	<b>454.953,48</b>	<b>444.953,48</b>

**Jahresabschluss 2022**

verantwortlich:

FBL 60 Schwemin, Burkhard

**1.54 Verkehrsflächen und -anlagen, ÖPNV**

1.54.10 Öffentliche Infrastruktur

<b>Investitionsmaßnahmen oberhalb der festgesetzten Wertgrenzen</b>	<b>Ergebnis 2021</b>	<b>Fortgeschriebener Ansatz 2022</b>	<b>Ist-Ergebnis 2022</b>	<b>Vergleich Ist ./.. Ansatz 2022</b>
<b>Straßenerneuerung Randweg</b>				
+ Einzahlungen aus Investitionszuwendungen				
+ Weitere investive Einzahlungen		-556.000,00		556.000,00
- Auszahlungen für den Erwerb von Grundstücken / Gebäuden				
- Auszahlungen für Baumaßnahmen		454.283,00	<b>297,00</b>	-453.986,00
- Weitere investive Auszahlungen				
<b>= Saldo: (Einzahlungen ./.. Auszahlungen)</b>		-101.717,00	<b>297,00</b>	102.014,00
<b>Straßenerneuerung Am Rastebaum</b>				
+ Einzahlungen aus Investitionszuwendungen				
+ Weitere investive Einzahlungen	-214.313,51		-53,81	-53,81
- Auszahlungen für den Erwerb von Grundstücken / Gebäuden				
- Auszahlungen für Baumaßnahmen				
- Weitere investive Auszahlungen				
<b>= Saldo: (Einzahlungen ./.. Auszahlungen)</b>	<b>-214.313,51</b>		<b>-53,81</b>	<b>-53,81</b>
<b>Straßenerneuerung Brusebrink/Lerch.</b>				
+ Einzahlungen aus Investitionszuwendungen				
+ Weitere investive Einzahlungen	-2.448,89			
- Auszahlungen für den Erwerb von Grundstücken / Gebäuden				
- Auszahlungen für Baumaßnahmen				
- Weitere investive Auszahlungen				
<b>= Saldo: (Einzahlungen ./.. Auszahlungen)</b>	<b>-2.448,89</b>			

Jahresabschluss 2022

verantwortlich:

FBL 60 Schwemin, Burkhard

1.54 Verkehrsflächen und -anlagen, ÖPNV

1.54.10 Öffentliche Infrastruktur

Investitionsmaßnahmen oberhalb der festgesetzten Wertgrenzen	Ergebnis 2021	Fortgeschriebener Ansatz 2022	Ist-Ergebnis 2022	Vergleich Ist ./.. Ansatz 2022
<b>Straßenerneuerung Detmolder Str.</b>				
+ Einzahlungen aus Investitionszuwendungen				
+ Weitere investive Einzahlungen				
- Auszahlungen für den Erwerb von Grundstücken / Gebäuden				
- Auszahlungen für Baumaßnahmen	1.568,00	10.000,00		-10.000,00
- Weitere investive Auszahlungen				
= <b>Saldo: (Einzahlungen ./.. Auszahlungen)</b>	<b>1.568,00</b>	<b>10.000,00</b>		<b>-10.000,00</b>
<b>Inst. Straßen GVFG Rummenohler Str.</b>				
+ Einzahlungen aus Investitionszuwendungen				
+ Weitere investive Einzahlungen				
- Auszahlungen für den Erwerb von Grundstücken / Gebäuden				
- Auszahlungen für Baumaßnahmen	102.712,97	529.847,00	9.428,97	-520.418,03
- Weitere investive Auszahlungen				
= <b>Saldo: (Einzahlungen ./.. Auszahlungen)</b>	<b>102.712,97</b>	<b>529.847,00</b>	<b>9.428,97</b>	<b>-520.418,03</b>
<b>Inst. Straßen GVFG Hohenlimburger Str.</b>				
+ Einzahlungen aus Investitionszuwendungen	-239.700,00		-20.900,00	-20.900,00
+ Weitere investive Einzahlungen				
- Auszahlungen für den Erwerb von Grundstücken / Gebäuden				
- Auszahlungen für Baumaßnahmen	426.325,21	373.674,00	111.377,44	-262.296,56
- Weitere investive Auszahlungen				
= <b>Saldo: (Einzahlungen ./.. Auszahlungen)</b>	<b>186.625,21</b>	<b>373.674,00</b>	<b>90.477,44</b>	<b>-283.196,56</b>



**Jahresabschluss 2022**

verantwortlich:

FBL 60 Schwemin, Burkhard

**1.54 Verkehrsflächen und -anlagen, ÖPNV**

1.54.10 Öffentliche Infrastruktur

<b>Investitionsmaßnahmen oberhalb der festgesetzten Wertgrenzen</b>	<b>Ergebnis 2021</b>	<b>Fortgeschriebener Ansatz 2022</b>	<b>Ist-Ergebnis 2022</b>	<b>Vergleich Ist ./.. Ansatz 2022</b>
<b>Reaktivierung von Gewerbebrachen</b>				
+ Einzahlungen aus Investitionszuwendungen				
+ Weitere investive Einzahlungen				
- Auszahlungen für den Erwerb von Grundstücken / Gebäuden				
- Auszahlungen für Baumaßnahmen		1.325.979,00		-1.325.979,00
- Weitere investive Auszahlungen				
<b>= Saldo: (Einzahlungen ./.. Auszahlungen)</b>		<b>1.325.979,00</b>		<b>-1.325.979,00</b>
<b>Verwendung Stellplatzablösebeträge</b>				
+ Einzahlungen aus Investitionszuwendungen				
+ Weitere investive Einzahlungen				
- Auszahlungen für den Erwerb von Grundstücken / Gebäuden				
- Auszahlungen für Baumaßnahmen	131.873,35	718.626,00	58.080,12	-660.545,88
- Weitere investive Auszahlungen				
<b>= Saldo: (Einzahlungen ./.. Auszahlungen)</b>	<b>131.873,35</b>	<b>718.626,00</b>	<b>58.080,12</b>	<b>-660.545,88</b>
<b>Ern. BÜ Heedfelder Str.</b>				
+ Einzahlungen aus Investitionszuwendungen			-5.691,59	-5.691,59
+ Weitere investive Einzahlungen				
- Auszahlungen für den Erwerb von Grundstücken / Gebäuden				
- Auszahlungen für Baumaßnahmen	135.112,97	593.393,00		-593.393,00
- Weitere investive Auszahlungen				
<b>= Saldo: (Einzahlungen ./.. Auszahlungen)</b>	<b>135.112,97</b>	<b>593.393,00</b>	<b>-5.691,59</b>	<b>-599.084,59</b>

**Jahresabschluss 2022**

verantwortlich:

FBL 60 Schwemin, Burkhard

**1.54 Verkehrsflächen und -anlagen, ÖPNV**

1.54.10 Öffentliche Infrastruktur

<b>Investitionsmaßnahmen oberhalb der festgesetzten Wertgrenzen</b>	<b>Ergebnis 2021</b>	<b>Fortgeschriebener Ansatz 2022</b>	<b>Ist-Ergebnis 2022</b>	<b>Vergleich Ist ./.. Ansatz 2022</b>
<b>Ern. Straßenüberführung Romachstr.</b>				
+ Einzahlungen aus Investitionszuwendungen				
+ Weitere investive Einzahlungen				
- Auszahlungen für den Erwerb von Grundstücken / Gebäuden				
- Auszahlungen für Baumaßnahmen	49,50	495.000,00		-495.000,00
- Weitere investive Auszahlungen				
<b>= Saldo: (Einzahlungen ./.. Auszahlungen)</b>	<b>49,50</b>	<b>495.000,00</b>		<b>-495.000,00</b>
<b>Ern. Straßenüberführung Lücköge</b>				
+ Einzahlungen aus Investitionszuwendungen				
+ Weitere investive Einzahlungen				
- Auszahlungen für den Erwerb von Grundstücken / Gebäuden			287,84	287,84
- Auszahlungen für Baumaßnahmen	686,00	78.965,00	126.669,99	47.704,99
- Weitere investive Auszahlungen				
<b>= Saldo: (Einzahlungen ./.. Auszahlungen)</b>	<b>686,00</b>	<b>78.965,00</b>	<b>126.957,83</b>	<b>47.992,83</b>
<b>Inst. Straßen GVFG Enneper Str. II</b>				
+ Einzahlungen aus Investitionszuwendungen				
+ Weitere investive Einzahlungen	-317.763,99		-22.435,37	-22.435,37
- Auszahlungen für den Erwerb von Grundstücken / Gebäuden				
- Auszahlungen für Baumaßnahmen	29.811,50	387.813,00	281.600,26	-106.212,74
- Weitere investive Auszahlungen				
<b>= Saldo: (Einzahlungen ./.. Auszahlungen)</b>	<b>-287.952,49</b>	<b>387.813,00</b>	<b>259.164,89</b>	<b>-128.648,11</b>

**Jahresabschluss 2022**

verantwortlich:

FBL 60 Schwemin, Burkhard

**1.54 Verkehrsflächen und -anlagen, ÖPNV**

1.54.10 Öffentliche Infrastruktur

<b>Investitionsmaßnahmen oberhalb der festgesetzten Wertgrenzen</b>	<b>Ergebnis 2021</b>	<b>Fortgeschriebener Ansatz 2022</b>	<b>Ist-Ergebnis 2022</b>	<b>Vergleich Ist ./.. Ansatz 2022</b>
<b>Lärmminderung Saarlandstraße</b>				
+ Einzahlungen aus Investitionszuwendungen				
+ Weitere investive Einzahlungen				
- Auszahlungen für den Erwerb von Grundstücken / Gebäuden				
- Auszahlungen für Baumaßnahmen	637.074,40		<b>20.203,23</b>	20.203,23
- Weitere investive Auszahlungen				
<b>= Saldo: (Einzahlungen ./.. Auszahlungen)</b>	<b>637.074,40</b>		<b>20.203,23</b>	<b>20.203,23</b>
<b>Parkleitsyst.Lückenschluss Theatervorpl.</b>				
+ Einzahlungen aus Investitionszuwendungen				
+ Weitere investive Einzahlungen				
- Auszahlungen für den Erwerb von Grundstücken / Gebäuden				
- Auszahlungen für Baumaßnahmen				
- Weitere investive Auszahlungen	36.697,85			
<b>= Saldo: (Einzahlungen ./.. Auszahlungen)</b>	<b>36.697,85</b>			
<b>Lückenschluss Ruhrtalradweg Volmequerung</b>				
+ Einzahlungen aus Investitionszuwendungen			-789.211,97	-789.211,97
+ Weitere investive Einzahlungen	-1.307,39			
- Auszahlungen für den Erwerb von Grundstücken / Gebäuden				
- Auszahlungen für Baumaßnahmen	2.396.205,34	367.085,00	712.136,61	345.051,61
- Weitere investive Auszahlungen				
<b>= Saldo: (Einzahlungen ./.. Auszahlungen)</b>	<b>2.394.897,95</b>	<b>367.085,00</b>	<b>-77.075,36</b>	<b>-444.160,36</b>

Jahresabschluss 2022

verantwortlich:

FBL 60 Schwemin, Burkhard

1.54 Verkehrsflächen und -anlagen, ÖPNV

1.54.10 Öffentliche Infrastruktur



Investitionsmaßnahmen oberhalb der festgesetzten Wertgrenzen	Ergebnis 2021	Fortgeschriebener Ansatz 2022	Ist-Ergebnis 2022	Vergleich Ist ./.. Ansatz 2022
<b>Fuß- und Radwegbrücke im Lennetal</b>				
+ Einzahlungen aus Investitionszuwendungen				
+ Weitere investive Einzahlungen				
- Auszahlungen für den Erwerb von Grundstücken / Gebäuden				
- Auszahlungen für Baumaßnahmen		72.929,00		-72.929,00
- Weitere investive Auszahlungen				
<b>= Saldo: (Einzahlungen ./.. Auszahlungen)</b>		72.929,00		-72.929,00
<b>Überschreithilfe Sauerlandstr.</b>				
+ Einzahlungen aus Investitionszuwendungen				
+ Weitere investive Einzahlungen				
- Auszahlungen für den Erwerb von Grundstücken / Gebäuden				
- Auszahlungen für Baumaßnahmen	120.962,31		420,00	420,00
- Weitere investive Auszahlungen				
<b>= Saldo: (Einzahlungen ./.. Auszahlungen)</b>	<b>120.962,31</b>		<b>420,00</b>	<b>420,00</b>
<b>Breitbandausbau</b>				
+ Einzahlungen aus Investitionszuwendungen	-4.543.037,10	-9.002.322,00	-7.502.883,83	1.499.438,17
+ Weitere investive Einzahlungen				
- Auszahlungen für den Erwerb von Grundstücken / Gebäuden				
- Auszahlungen für Baumaßnahmen	4.571.320,21		10.248.072,12	10.248.072,12
- Weitere investive Auszahlungen		22.431.001,00		-22.431.001,00
<b>= Saldo: (Einzahlungen ./.. Auszahlungen)</b>	<b>28.283,11</b>	<b>13.428.679,00</b>	<b>2.745.188,29</b>	<b>-10.683.490,71</b>

**Jahresabschluss 2022**

verantwortlich:

FBL 60 Schwemin, Burkhard

**1.54 Verkehrsflächen und -anlagen, ÖPNV**

1.54.10 Öffentliche Infrastruktur



Investitionsmaßnahmen oberhalb der festgesetzten Wertgrenzen	Ergebnis 2021	Fortgeschriebener Ansatz 2022	Ist-Ergebnis 2022	Vergleich Ist ./.. Ansatz 2022
<b>Straßenerneuerung Hönnestr.</b>				
+ Einzahlungen aus Investitionszuwendungen				
+ Weitere investive Einzahlungen	-109.972,93			
- Auszahlungen für den Erwerb von Grundstücken / Gebäuden				
- Auszahlungen für Baumaßnahmen				
- Weitere investive Auszahlungen				
<b>= Saldo: (Einzahlungen ./.. Auszahlungen)</b>	<b>-109.972,93</b>			
<b>Lenne-Radweg, Grenze Iserlohn - Isernb.</b>				
+ Einzahlungen aus Investitionszuwendungen				
+ Weitere investive Einzahlungen				
- Auszahlungen für den Erwerb von Grundstücken / Gebäuden				
- Auszahlungen für Baumaßnahmen		20.000,00		-20.000,00
- Weitere investive Auszahlungen				
<b>= Saldo: (Einzahlungen ./.. Auszahlungen)</b>		<b>20.000,00</b>		<b>-20.000,00</b>
<b>Ennepe Radweg, Kuhlestr.-Tückingstr.</b>				
+ Einzahlungen aus Investitionszuwendungen	-193.200,00	-1.475.000,00		1.475.000,00
+ Weitere investive Einzahlungen				
- Auszahlungen für den Erwerb von Grundstücken / Gebäuden				
- Auszahlungen für Baumaßnahmen	1.935,44	1.843.239,00	30.412,00	-1.812.827,00
- Weitere investive Auszahlungen				
<b>= Saldo: (Einzahlungen ./.. Auszahlungen)</b>	<b>-191.264,56</b>	<b>368.239,00</b>	<b>30.412,00</b>	<b>-337.827,00</b>

**Jahresabschluss 2022**

verantwortlich:

FBL 60 Schwemin, Burkhard

**1.54 Verkehrsflächen und -anlagen, ÖPNV**

1.54.10 Öffentliche Infrastruktur

<b>Investitionsmaßnahmen oberhalb der festgesetzten Wertgrenzen</b>	<b>Ergebnis 2021</b>	<b>Fortgeschriebener Ansatz 2022</b>	<b>Ist-Ergebnis 2022</b>	<b>Vergleich Ist ./.. Ansatz 2022</b>
<b>Bushaltestellen (ÖPNVG)</b>				
+ Einzahlungen aus Investitionszuwendungen	-81.000,00		<b>-33.900,00</b>	-33.900,00
+ Weitere investive Einzahlungen				
- Auszahlungen für den Erwerb von Grundstücken / Gebäuden				
- Auszahlungen für Baumaßnahmen	84.925,11	956.230,00	<b>247.631,20</b>	-708.598,80
- Weitere investive Auszahlungen				
<b>= Saldo: (Einzahlungen ./.. Auszahlungen)</b>	3.925,11	956.230,00	<b>213.731,20</b>	-742.498,80
<b>Hagener Str., Mittelinseln</b>				
+ Einzahlungen aus Investitionszuwendungen				
+ Weitere investive Einzahlungen				
- Auszahlungen für den Erwerb von Grundstücken / Gebäuden				
- Auszahlungen für Baumaßnahmen	24.035,26	21.970,00	976,67	-20.993,33
- Weitere investive Auszahlungen				
<b>= Saldo: (Einzahlungen ./.. Auszahlungen)</b>	<b>24.035,26</b>	<b>21.970,00</b>	<b>976,67</b>	<b>-20.993,33</b>
<b>KAG Maßnahme Stadtgartenallee</b>				
+ Einzahlungen aus Investitionszuwendungen				
+ Weitere investive Einzahlungen				
- Auszahlungen für den Erwerb von Grundstücken / Gebäuden				
- Auszahlungen für Baumaßnahmen		230.000,00		-230.000,00
- Weitere investive Auszahlungen				
<b>= Saldo: (Einzahlungen ./.. Auszahlungen)</b>		<b>230.000,00</b>		<b>-230.000,00</b>

Jahresabschluss 2022

verantwortlich:

FBL 60 Schwemin, Burkhard

1.54 Verkehrsflächen und -anlagen, ÖPNV

1.54.10 Öffentliche Infrastruktur



Investitionsmaßnahmen oberhalb der festgesetzten Wertgrenzen	Ergebnis 2021	Fortgeschriebener Ansatz 2022	Ist-Ergebnis 2022	Vergleich Ist ./.. Ansatz 2022
<b>KAG Maßnahme Richard-Wagner-Str.</b>				
+ Einzahlungen aus Investitionszuwendungen				
+ Weitere investive Einzahlungen				
- Auszahlungen für den Erwerb von Grundstücken / Gebäuden				
- Auszahlungen für Baumaßnahmen		100.000,00		-100.000,00
- Weitere investive Auszahlungen				
= <b>Saldo: (Einzahlungen ./.. Auszahlungen)</b>		100.000,00		-100.000,00
<b>KAG Maßnahme Lievinstraße</b>				
+ Einzahlungen aus Investitionszuwendungen				
+ Weitere investive Einzahlungen				
- Auszahlungen für den Erwerb von Grundstücken / Gebäuden				
- Auszahlungen für Baumaßnahmen	32.939,58	55.000,00	43.278,62	-11.721,38
- Weitere investive Auszahlungen				
= <b>Saldo: (Einzahlungen ./.. Auszahlungen)</b>	<b>32.939,58</b>	<b>55.000,00</b>	<b>43.278,62</b>	<b>-11.721,38</b>
<b>KAG Maßnahme Hüttenbergstr.</b>				
+ Einzahlungen aus Investitionszuwendungen				
+ Weitere investive Einzahlungen				
- Auszahlungen für den Erwerb von Grundstücken / Gebäuden	2.240,47			
- Auszahlungen für Baumaßnahmen		617.759,00		-617.759,00
- Weitere investive Auszahlungen				
= <b>Saldo: (Einzahlungen ./.. Auszahlungen)</b>	<b>2.240,47</b>	<b>617.759,00</b>		<b>-617.759,00</b>

Jahresabschluss 2022

verantwortlich:

FBL 60 Schwemin, Burkhard

1.54 Verkehrsflächen und -anlagen, ÖPNV

1.54.10 Öffentliche Infrastruktur

Investitionsmaßnahmen oberhalb der festgesetzten Wertgrenzen	Ergebnis 2021	Fortgeschriebener Ansatz 2022	Ist-Ergebnis 2022	Vergleich Ist ./.. Ansatz 2022
<b>KAG Maßnahme Bungstockstr.</b>				
+ Einzahlungen aus Investitionszuwendungen				
+ Weitere investive Einzahlungen				
- Auszahlungen für den Erwerb von Grundstücken / Gebäuden				
- Auszahlungen für Baumaßnahmen		150.000,00		-150.000,00
- Weitere investive Auszahlungen				
= <b>Saldo: (Einzahlungen ./.. Auszahlungen)</b>		150.000,00		-150.000,00
<b>Kreisverkehr Eilper Str./Volmetalstr.</b>				
+ Einzahlungen aus Investitionszuwendungen			-187.800,00	-187.800,00
+ Weitere investive Einzahlungen				
- Auszahlungen für den Erwerb von Grundstücken / Gebäuden				
- Auszahlungen für Baumaßnahmen	4.261,50	54.764,00	131.329,88	76.565,88
- Weitere investive Auszahlungen				
= <b>Saldo: (Einzahlungen ./.. Auszahlungen)</b>	4.261,50	54.764,00	-56.470,12	-111.234,12
<b>Absenkung Im Hamperbach</b>				
+ Einzahlungen aus Investitionszuwendungen				
+ Weitere investive Einzahlungen				
- Auszahlungen für den Erwerb von Grundstücken / Gebäuden				
- Auszahlungen für Baumaßnahmen	10.968,36	150.031,00		-150.031,00
- Weitere investive Auszahlungen				
= <b>Saldo: (Einzahlungen ./.. Auszahlungen)</b>	10.968,36	150.031,00		-150.031,00



**Jahresabschluss 2022**

verantwortlich:

FBL 60 Schwemin, Burkhard

**1.54 Verkehrsflächen und -anlagen, ÖPNV**

1.54.10 Öffentliche Infrastruktur

<b>Investitionsmaßnahmen oberhalb der festgesetzten Wertgrenzen</b>	<b>Ergebnis 2021</b>	<b>Fortgeschriebener Ansatz 2022</b>	<b>Ist-Ergebnis 2022</b>	<b>Vergleich Ist ./.. Ansatz 2022</b>
<b>Breitband LSA/Schulen</b>				
+ Einzahlungen aus Investitionszuwendungen	-189.400,00	-1.637.800,00	<b>-1.005.300,00</b>	632.500,00
+ Weitere investive Einzahlungen				
- Auszahlungen für den Erwerb von Grundstücken / Gebäuden				
- Auszahlungen für Baumaßnahmen	428.462,89	4.960.997,00	<b>1.520.781,96</b>	-3.440.215,04
- Weitere investive Auszahlungen				
<b>= Saldo: (Einzahlungen ./.. Auszahlungen)</b>	239.062,89	3.323.197,00	<b>515.481,96</b>	-2.807.715,04
<b>Brücke Eckeseyer Str.</b>				
+ Einzahlungen aus Investitionszuwendungen				
+ Weitere investive Einzahlungen				
- Auszahlungen für den Erwerb von Grundstücken / Gebäuden				
- Auszahlungen für Baumaßnahmen	148,50	171.151,00		-171.151,00
- Weitere investive Auszahlungen				
<b>= Saldo: (Einzahlungen ./.. Auszahlungen)</b>	<b>148,50</b>	<b>171.151,00</b>		<b>-171.151,00</b>
<b>Einleitung von Straßenabwässern</b>				
+ Einzahlungen aus Investitionszuwendungen				
+ Weitere investive Einzahlungen				
- Auszahlungen für den Erwerb von Grundstücken / Gebäuden				
- Auszahlungen für Baumaßnahmen		173.000,00		-173.000,00
- Weitere investive Auszahlungen				
<b>= Saldo: (Einzahlungen ./.. Auszahlungen)</b>		<b>173.000,00</b>		<b>-173.000,00</b>

Jahresabschluss 2022

verantwortlich:

FBL 60 Schwemin, Burkhard

1.54 Verkehrsflächen und -anlagen, ÖPNV

1.54.10 Öffentliche Infrastruktur

Investitionsmaßnahmen oberhalb der festgesetzten Wertgrenzen	Ergebnis 2021	Fortgeschriebener Ansatz 2022	Ist-Ergebnis 2022	Vergleich Ist ./.. Ansatz 2022
<b>Kreisverkehr Sporbecker Weg/Wolfskuhler</b>				
+ Einzahlungen aus Investitionszuwendungen				
+ Weitere investive Einzahlungen				
- Auszahlungen für den Erwerb von Grundstücken / Gebäuden				
- Auszahlungen für Baumaßnahmen	4.207,50	210.792,00		-210.792,00
- Weitere investive Auszahlungen				
= <b>Saldo: (Einzahlungen ./.. Auszahlungen)</b>	<b>4.207,50</b>	<b>210.792,00</b>		<b>-210.792,00</b>
<b>Brücke Badstr</b>				
+ Einzahlungen aus Investitionszuwendungen				
+ Weitere investive Einzahlungen				
- Auszahlungen für den Erwerb von Grundstücken / Gebäuden				
- Auszahlungen für Baumaßnahmen	4.402,90	500.597,00	60.606,06	-439.990,94
- Weitere investive Auszahlungen				
= <b>Saldo: (Einzahlungen ./.. Auszahlungen)</b>	<b>4.402,90</b>	<b>500.597,00</b>	<b>60.606,06</b>	<b>-439.990,94</b>
<b>Fuhrparkbrücke</b>				
+ Einzahlungen aus Investitionszuwendungen				
+ Weitere investive Einzahlungen				
- Auszahlungen für den Erwerb von Grundstücken / Gebäuden				
- Auszahlungen für Baumaßnahmen	16.270,65	546.924,00	24.851,25	-522.072,75
- Weitere investive Auszahlungen				
= <b>Saldo: (Einzahlungen ./.. Auszahlungen)</b>	<b>16.270,65</b>	<b>546.924,00</b>	<b>24.851,25</b>	<b>-522.072,75</b>

**Jahresabschluss 2022**

verantwortlich:

FBL 60 Schwemin, Burkhard

**1.54 Verkehrsflächen und -anlagen, ÖPNV**

1.54.10 Öffentliche Infrastruktur

<b>Investitionsmaßnahmen oberhalb der festgesetzten Wertgrenzen</b>	<b>Ergebnis 2021</b>	<b>Fortgeschriebener Ansatz 2022</b>	<b>Ist-Ergebnis 2022</b>	<b>Vergleich Ist ./.. Ansatz 2022</b>
<b>Lärmschutzschleuse Kurt-Schumacher-Ring</b>				
+ Einzahlungen aus Investitionszuwendungen				
+ Weitere investive Einzahlungen				
- Auszahlungen für den Erwerb von Grundstücken / Gebäuden				
- Auszahlungen für Baumaßnahmen	40.986,00	9.000,00	<b>7.621,98</b>	-1.378,02
- Weitere investive Auszahlungen				
<b>= Saldo: (Einzahlungen ./.. Auszahlungen)</b>	<b>40.986,00</b>	<b>9.000,00</b>	<b>7.621,98</b>	<b>-1.378,02</b>
<b>Endausbau Dr.-Lammert-Weg</b>				
+ Einzahlungen aus Investitionszuwendungen				
+ Weitere investive Einzahlungen	-111.182,00			
- Auszahlungen für den Erwerb von Grundstücken / Gebäuden				
- Auszahlungen für Baumaßnahmen	11.309,35	674.690,00	167.024,95	-507.665,05
- Weitere investive Auszahlungen				
<b>= Saldo: (Einzahlungen ./.. Auszahlungen)</b>	<b>-99.872,65</b>	<b>674.690,00</b>	<b>167.024,95</b>	<b>-507.665,05</b>
<b>Umgestaltung Augustastr.</b>				
+ Einzahlungen aus Investitionszuwendungen	-17.200,00	-189.400,00		189.400,00
+ Weitere investive Einzahlungen				
- Auszahlungen für den Erwerb von Grundstücken / Gebäuden				
- Auszahlungen für Baumaßnahmen		227.000,00	14.517,75	-212.482,25
- Weitere investive Auszahlungen				
<b>= Saldo: (Einzahlungen ./.. Auszahlungen)</b>	<b>-17.200,00</b>	<b>37.600,00</b>	<b>14.517,75</b>	<b>-23.082,25</b>

**Jahresabschluss 2022**

verantwortlich:

FBL 60 Schwemin, Burkhard

**1.54 Verkehrsflächen und -anlagen, ÖPNV**

1.54.10 Öffentliche Infrastruktur

Investitionsmaßnahmen oberhalb der festgesetzten Wertgrenzen	Ergebnis 2021	Fortgeschriebener Ansatz 2022	Ist-Ergebnis 2022	Vergleich Ist ./.. Ansatz 2022
<b>ÖPNV-Maßnahme Körnerstr.</b>				
+ Einzahlungen aus Investitionszuwendungen				
+ Weitere investive Einzahlungen				
- Auszahlungen für den Erwerb von Grundstücken / Gebäuden				
- Auszahlungen für Baumaßnahmen	50.136,71	55.421,00		-55.421,00
- Weitere investive Auszahlungen				
<b>= Saldo: (Einzahlungen ./.. Auszahlungen)</b>	<b>50.136,71</b>	<b>55.421,00</b>		<b>-55.421,00</b>
<b>Neugestaltung Spielfläche Fritz-Steinhof</b>				
+ Einzahlungen aus Investitionszuwendungen				
+ Weitere investive Einzahlungen				
- Auszahlungen für den Erwerb von Grundstücken / Gebäuden				
- Auszahlungen für Baumaßnahmen		62.829,00		-62.829,00
- Weitere investive Auszahlungen				
<b>= Saldo: (Einzahlungen ./.. Auszahlungen)</b>		<b>62.829,00</b>		<b>-62.829,00</b>
<b>Fahrradabstellanlage am Hbf</b>				
+ Einzahlungen aus Investitionszuwendungen				
+ Weitere investive Einzahlungen				
- Auszahlungen für den Erwerb von Grundstücken / Gebäuden				
- Auszahlungen für Baumaßnahmen			4.715,40	4.715,40
- Weitere investive Auszahlungen				
<b>= Saldo: (Einzahlungen ./.. Auszahlungen)</b>			<b>4.715,40</b>	<b>4.715,40</b>

Jahresabschluss 2022

verantwortlich:

FBL 60 Schwemin, Burkhard

1.54 Verkehrsflächen und -anlagen, ÖPNV

1.54.10 Öffentliche Infrastruktur

Investitionsmaßnahmen oberhalb der festgesetzten Wertgrenzen	Ergebnis 2021	Fortgeschriebener Ansatz 2022	Ist-Ergebnis 2022	Vergleich Ist ./.. Ansatz 2022
<b>Einrichtung von Dauerzahlstellen</b>				
+ Einzahlungen aus Investitionszuwendungen				
+ Weitere investive Einzahlungen				
- Auszahlungen für den Erwerb von Grundstücken / Gebäuden				
- Auszahlungen für Baumaßnahmen		20.000,00		-20.000,00
- Weitere investive Auszahlungen				
= <b>Saldo: (Einzahlungen ./.. Auszahlungen)</b>		20.000,00		-20.000,00
<b>Erschließung Niederkattwinkel</b>				
+ Einzahlungen aus Investitionszuwendungen				
+ Weitere investive Einzahlungen				
- Auszahlungen für den Erwerb von Grundstücken / Gebäuden				
- Auszahlungen für Baumaßnahmen		130.000,00		-130.000,00
- Weitere investive Auszahlungen				
= <b>Saldo: (Einzahlungen ./.. Auszahlungen)</b>		130.000,00		-130.000,00
<b>Erschließung Thuenenstr.</b>				
+ Einzahlungen aus Investitionszuwendungen				
+ Weitere investive Einzahlungen				
- Auszahlungen für den Erwerb von Grundstücken / Gebäuden				
- Auszahlungen für Baumaßnahmen		140.000,00		-140.000,00
- Weitere investive Auszahlungen				
= <b>Saldo: (Einzahlungen ./.. Auszahlungen)</b>		140.000,00		-140.000,00

Jahresabschluss 2022

verantwortlich:

FBL 60 Schwemin, Burkhard

1.54 Verkehrsflächen und -anlagen, ÖPNV

1.54.10 Öffentliche Infrastruktur

Investitionsmaßnahmen oberhalb der festgesetzten Wertgrenzen	Ergebnis 2021	Fortgeschriebener Ansatz 2022	Ist-Ergebnis 2022	Vergleich Ist ./.. Ansatz 2022
<b>Kreuzung Feithstr./Fleyer Str.</b>				
+ Einzahlungen aus Investitionszuwendungen				
+ Weitere investive Einzahlungen				
- Auszahlungen für den Erwerb von Grundstücken / Gebäuden				
- Auszahlungen für Baumaßnahmen		88.000,00		-88.000,00
- Weitere investive Auszahlungen				
= <b>Saldo: (Einzahlungen ./.. Auszahlungen)</b>		88.000,00		-88.000,00
<b>FGue Buelowstr./Haldener Str.</b>				
+ Einzahlungen aus Investitionszuwendungen				
+ Weitere investive Einzahlungen				
- Auszahlungen für den Erwerb von Grundstücken / Gebäuden				
- Auszahlungen für Baumaßnahmen		40.000,00		-40.000,00
- Weitere investive Auszahlungen				
= <b>Saldo: (Einzahlungen ./.. Auszahlungen)</b>		40.000,00		-40.000,00
<b>Parkstreifen Voerder Str.</b>				
+ Einzahlungen aus Investitionszuwendungen				
+ Weitere investive Einzahlungen				
- Auszahlungen für den Erwerb von Grundstücken / Gebäuden				
- Auszahlungen für Baumaßnahmen		20.000,00		-20.000,00
- Weitere investive Auszahlungen				
= <b>Saldo: (Einzahlungen ./.. Auszahlungen)</b>		20.000,00		-20.000,00

**Jahresabschluss 2022**

verantwortlich:

FBL 60 Schwemin, Burkhard

**1.54 Verkehrsflächen und -anlagen, ÖPNV**

1.54.10 Öffentliche Infrastruktur

<b>Investitionsmaßnahmen oberhalb der festgesetzten Wertgrenzen</b>	<b>Ergebnis 2021</b>	<b>Fortgeschriebener Ansatz 2022</b>	<b>Ist-Ergebnis 2022</b>	<b>Vergleich Ist ./.. Ansatz 2022</b>
<b>Stw. Synagoge Hohenlimburg _Ersatzneubau</b>				
+ Einzahlungen aus Investitionszuwendungen				
+ Weitere investive Einzahlungen				
- Auszahlungen für den Erwerb von Grundstücken / Gebäuden				
- Auszahlungen für Baumaßnahmen		1.225.000,00		-1.225.000,00
- Weitere investive Auszahlungen				
<b>= Saldo: (Einzahlungen ./.. Auszahlungen)</b>		<b>1.225.000,00</b>		<b>-1.225.000,00</b>
<b>Sue Talbruecke Hilfe</b>				
+ Einzahlungen aus Investitionszuwendungen				
+ Weitere investive Einzahlungen				
- Auszahlungen für den Erwerb von Grundstücken / Gebäuden				
- Auszahlungen für Baumaßnahmen		375.000,00		-375.000,00
- Weitere investive Auszahlungen				
<b>= Saldo: (Einzahlungen ./.. Auszahlungen)</b>		<b>375.000,00</b>		<b>-375.000,00</b>
<b>EÜ Werdestr.</b>				
+ Einzahlungen aus Investitionszuwendungen				
+ Weitere investive Einzahlungen				
- Auszahlungen für den Erwerb von Grundstücken / Gebäuden				
- Auszahlungen für Baumaßnahmen		80.000,00		-80.000,00
- Weitere investive Auszahlungen				
<b>= Saldo: (Einzahlungen ./.. Auszahlungen)</b>		<b>80.000,00</b>		<b>-80.000,00</b>

**Jahresabschluss 2022**

verantwortlich:

FBL 60 Schwemin, Burkhard

**1.54 Verkehrsflächen und -anlagen, ÖPNV**

1.54.10 Öffentliche Infrastruktur

<b>Investitionsmaßnahmen oberhalb der festgesetzten Wertgrenzen</b>	<b>Ergebnis 2021</b>	<b>Fortgeschriebener Ansatz 2022</b>	<b>Ist-Ergebnis 2022</b>	<b>Vergleich Ist ./.. Ansatz 2022</b>
<b>Feldstr. 11, Stellplaetze</b>				
+ Einzahlungen aus Investitionszuwendungen				
+ Weitere investive Einzahlungen				
- Auszahlungen für den Erwerb von Grundstücken / Gebäuden				
- Auszahlungen für Baumaßnahmen		35.000,00		-35.000,00
- Weitere investive Auszahlungen				
<b>= Saldo: (Einzahlungen ./.. Auszahlungen)</b>		<b>35.000,00</b>		<b>-35.000,00</b>
<b>FGue Boeler Str., Siedlerstr. Heuerfeld</b>				
+ Einzahlungen aus Investitionszuwendungen				
+ Weitere investive Einzahlungen				
- Auszahlungen für den Erwerb von Grundstücken / Gebäuden				
- Auszahlungen für Baumaßnahmen		30.000,00		-30.000,00
- Weitere investive Auszahlungen				
<b>= Saldo: (Einzahlungen ./.. Auszahlungen)</b>		<b>30.000,00</b>		<b>-30.000,00</b>
<b>Fuss-/Radwegebruecke Gelaender Saarlands</b>				
+ Einzahlungen aus Investitionszuwendungen				
+ Weitere investive Einzahlungen				
- Auszahlungen für den Erwerb von Grundstücken / Gebäuden				
- Auszahlungen für Baumaßnahmen		140.000,00		-140.000,00
- Weitere investive Auszahlungen				
<b>= Saldo: (Einzahlungen ./.. Auszahlungen)</b>		<b>140.000,00</b>		<b>-140.000,00</b>



Jahresabschluss 2022

verantwortlich:

FBL 60 Schwemin, Burkhard

1.54 Verkehrsflächen und -anlagen, ÖPNV

1.54.10 Öffentliche Infrastruktur



Investitionsmaßnahmen oberhalb der festgesetzten Wertgrenzen	Ergebnis 2021	Fortgeschriebener Ansatz 2022	Ist-Ergebnis 2022	Vergleich Ist ./.. Ansatz 2022
<b>Stw. SEK Altenhagen - Ersatzneubau</b>				
+ Einzahlungen aus Investitionszuwendungen				
+ Weitere investive Einzahlungen				
- Auszahlungen für den Erwerb von Grundstücken / Gebäuden				
- Auszahlungen für Baumaßnahmen		410.000,00		-410.000,00
- Weitere investive Auszahlungen				
= <b>Saldo: (Einzahlungen ./.. Auszahlungen)</b>		410.000,00		-410.000,00
<b>Sue Tillmannstr. TBW 2 - Ersatzneubau</b>				
+ Einzahlungen aus Investitionszuwendungen				
+ Weitere investive Einzahlungen				
- Auszahlungen für den Erwerb von Grundstücken / Gebäuden				
- Auszahlungen für Baumaßnahmen		110.000,00		-110.000,00
- Weitere investive Auszahlungen				
= <b>Saldo: (Einzahlungen ./.. Auszahlungen)</b>		110.000,00		-110.000,00
<b>Ersatzneubau Brücke Rehbecke</b>				
+ Einzahlungen aus Investitionszuwendungen				
+ Weitere investive Einzahlungen				
- Auszahlungen für den Erwerb von Grundstücken / Gebäuden				
- Auszahlungen für Baumaßnahmen			301.842,08	301.842,08
- Weitere investive Auszahlungen				
= <b>Saldo: (Einzahlungen ./.. Auszahlungen)</b>			301.842,08	301.842,08

Jahresabschluss 2022

verantwortlich:

FBL 60 Schwemin, Burkhard

1.54 Verkehrsflächen und -anlagen, ÖPNV

1.54.10 Öffentliche Infrastruktur

Investitionsmaßnahmen oberhalb der festgesetzten Wertgrenzen	Ergebnis 2021	Fortgeschriebener Ansatz 2022	Ist-Ergebnis 2022	Vergleich Ist ./.. Ansatz 2022
<b>Ersatzneubau Brücke Hasselstraße</b>				
+ Einzahlungen aus Investitionszuwendungen				
+ Weitere investive Einzahlungen				
- Auszahlungen für den Erwerb von Grundstücken / Gebäuden				
- Auszahlungen für Baumaßnahmen			380.138,74	380.138,74
- Weitere investive Auszahlungen				
= <b>Saldo: (Einzahlungen ./.. Auszahlungen)</b>			<b>380.138,74</b>	<b>380.138,74</b>
<b>HW Erneuerung LSA Prioreier Str.</b>				
+ Einzahlungen aus Investitionszuwendungen				
+ Weitere investive Einzahlungen				
- Auszahlungen für den Erwerb von Grundstücken / Gebäuden				
- Auszahlungen für Baumaßnahmen			40.231,30	40.231,30
- Weitere investive Auszahlungen				
= <b>Saldo: (Einzahlungen ./.. Auszahlungen)</b>			<b>40.231,30</b>	<b>40.231,30</b>
<b>HW Ern.LSA 411-Eckeseyer Str.Kloppstocks</b>				
+ Einzahlungen aus Investitionszuwendungen				
+ Weitere investive Einzahlungen				
- Auszahlungen für den Erwerb von Grundstücken / Gebäuden				
- Auszahlungen für Baumaßnahmen			37.789,88	37.789,88
- Weitere investive Auszahlungen				
= <b>Saldo: (Einzahlungen ./.. Auszahlungen)</b>			<b>37.789,88</b>	<b>37.789,88</b>

Jahresabschluss 2022

verantwortlich:

FBL 60 Schwemin, Burkhard

1.54 Verkehrsflächen und -anlagen, ÖPNV

1.54.10 Öffentliche Infrastruktur

Investitionsmaßnahmen oberhalb der festgesetzten Wertgrenzen	Ergebnis 2021	Fortgeschriebener Ansatz 2022	Ist-Ergebnis 2022	Vergleich Ist ./.. Ansatz 2022
<b>HW Klippchen</b>				
+ Einzahlungen aus Investitionszuwendungen				
+ Weitere investive Einzahlungen				
- Auszahlungen für den Erwerb von Grundstücken / Gebäuden				
- Auszahlungen für Baumaßnahmen			4.827,53	4.827,53
- Weitere investive Auszahlungen				
= <b>Saldo: (Einzahlungen ./.. Auszahlungen)</b>			<b>4.827,53</b>	<b>4.827,53</b>
<b>HW Nahmertal</b>				
+ Einzahlungen aus Investitionszuwendungen				
+ Weitere investive Einzahlungen				
- Auszahlungen für den Erwerb von Grundstücken / Gebäuden				
- Auszahlungen für Baumaßnahmen			588.374,32	588.374,32
- Weitere investive Auszahlungen				
= <b>Saldo: (Einzahlungen ./.. Auszahlungen)</b>			<b>588.374,32</b>	<b>588.374,32</b>
<b>HW Erneuerung LSA 800 Dahler Str.</b>				
+ Einzahlungen aus Investitionszuwendungen				
+ Weitere investive Einzahlungen				
- Auszahlungen für den Erwerb von Grundstücken / Gebäuden				
- Auszahlungen für Baumaßnahmen			40.759,03	40.759,03
- Weitere investive Auszahlungen				
= <b>Saldo: (Einzahlungen ./.. Auszahlungen)</b>			<b>40.759,03</b>	<b>40.759,03</b>

**Jahresabschluss 2022**

verantwortlich:

FBL 60 Schwemin, Burkhard

**1.54 Verkehrsflächen und -anlagen, ÖPNV**

1.54.10 Öffentliche Infrastruktur

<b>Investitionsmaßnahmen oberhalb der festgesetzten Wertgrenzen</b>	<b>Ergebnis 2021</b>	<b>Fortgeschriebener Ansatz 2022</b>	<b>Ist-Ergebnis 2022</b>	<b>Vergleich Ist ./.. Ansatz 2022</b>
<b>HW Ern. LSA 412 Eckeseyer Str./Schwerter</b>				
+ Einzahlungen aus Investitionszuwendungen				
+ Weitere investive Einzahlungen				
- Auszahlungen für den Erwerb von Grundstücken / Gebäuden				
- Auszahlungen für Baumaßnahmen			<b>10.220,91</b>	10.220,91
- Weitere investive Auszahlungen				
<b>= Saldo: (Einzahlungen ./.. Auszahlungen)</b>			<b>10.220,91</b>	10.220,91
<b>Zaunanlage Fußweg Büddinghardt</b>				
+ Einzahlungen aus Investitionszuwendungen				
+ Weitere investive Einzahlungen				
- Auszahlungen für den Erwerb von Grundstücken / Gebäuden				
- Auszahlungen für Baumaßnahmen		7.500,00		-7.500,00
- Weitere investive Auszahlungen				
<b>= Saldo: (Einzahlungen ./.. Auszahlungen)</b>		<b>7.500,00</b>		<b>-7.500,00</b>
<b>Hochwasser Wiederaufbau TP 5410</b>				
+ Einzahlungen aus Investitionszuwendungen		-15.042.538,00		15.042.538,00
+ Weitere investive Einzahlungen				
- Auszahlungen für den Erwerb von Grundstücken / Gebäuden				
- Auszahlungen für Baumaßnahmen		15.042.538,00		-15.042.538,00
- Weitere investive Auszahlungen				
<b>= Saldo: (Einzahlungen ./.. Auszahlungen)</b>		<b>0,00</b>		<b>0,00</b>

Jahresabschluss 2022

verantwortlich:

FBL 60 Schwemin, Burkhard

1.54 Verkehrsflächen und -anlagen, ÖPNV

1.54.10 Öffentliche Infrastruktur

Investitionsmaßnahmen oberhalb der festgesetzten Wertgrenzen	Ergebnis 2021	Fortgeschriebener Ansatz 2022	Ist-Ergebnis 2022	Vergleich Ist ./.. Ansatz 2022
<b>HW Nimmertal</b>				
+ Einzahlungen aus Investitionszuwendungen				
+ Weitere investive Einzahlungen				
- Auszahlungen für den Erwerb von Grundstücken / Gebäuden				
- Auszahlungen für Baumaßnahmen			664.636,79	664.636,79
- Weitere investive Auszahlungen				
= <b>Saldo: (Einzahlungen ./.. Auszahlungen)</b>			<b>664.636,79</b>	<b>664.636,79</b>
<b>HW Wesselbachstrasse</b>				
+ Einzahlungen aus Investitionszuwendungen				
+ Weitere investive Einzahlungen				
- Auszahlungen für den Erwerb von Grundstücken / Gebäuden				
- Auszahlungen für Baumaßnahmen			400.651,58	400.651,58
- Weitere investive Auszahlungen				
= <b>Saldo: (Einzahlungen ./.. Auszahlungen)</b>			<b>400.651,58</b>	<b>400.651,58</b>
<b>Radführung Rathausstr.</b>				
+ Einzahlungen aus Investitionszuwendungen			-25.000,00	-25.000,00
+ Weitere investive Einzahlungen				
- Auszahlungen für den Erwerb von Grundstücken / Gebäuden				
- Auszahlungen für Baumaßnahmen				
- Weitere investive Auszahlungen				
= <b>Saldo: (Einzahlungen ./.. Auszahlungen)</b>			<b>-25.000,00</b>	<b>-25.000,00</b>

**Jahresabschluss 2022**

verantwortlich:

FBL 60 Schwemin, Burkhard

**1.54 Verkehrsflächen und -anlagen, ÖPNV**

1.54.10 Öffentliche Infrastruktur

<b>Investitionsmaßnahmen oberhalb der festgesetzten Wertgrenzen</b>	<b>Ergebnis 2021</b>	<b>Fortgeschriebener Ansatz 2022</b>	<b>Ist-Ergebnis 2022</b>	<b>Vergleich Ist ./.. Ansatz 2022</b>
<b>Radweg Dortmunder-/ Knüwenstr.</b>				
+ Einzahlungen aus Investitionszuwendungen			<b>-50.000,00</b>	-50.000,00
+ Weitere investive Einzahlungen				
- Auszahlungen für den Erwerb von Grundstücken / Gebäuden				
- Auszahlungen für Baumaßnahmen			<b>6.632,60</b>	6.632,60
- Weitere investive Auszahlungen				
<b>= Saldo: (Einzahlungen ./.. Auszahlungen)</b>			<b>-43.367,40</b>	-43.367,40
<b>Schutzstreifen Ennepe-Radweg</b>				
+ Einzahlungen aus Investitionszuwendungen			-10.000,00	-10.000,00
+ Weitere investive Einzahlungen				
- Auszahlungen für den Erwerb von Grundstücken / Gebäuden				
- Auszahlungen für Baumaßnahmen				
- Weitere investive Auszahlungen				
<b>= Saldo: (Einzahlungen ./.. Auszahlungen)</b>			<b>-10.000,00</b>	<b>-10.000,00</b>
<b>Erw. Radweg Altenhagener Str. b.GvG-Ring</b>				
+ Einzahlungen aus Investitionszuwendungen			-22.000,00	-22.000,00
+ Weitere investive Einzahlungen				
- Auszahlungen für den Erwerb von Grundstücken / Gebäuden				
- Auszahlungen für Baumaßnahmen				
- Weitere investive Auszahlungen				
<b>= Saldo: (Einzahlungen ./.. Auszahlungen)</b>			<b>-22.000,00</b>	<b>-22.000,00</b>

**Jahresabschluss 2022**

verantwortlich:

FBL 60 Schwemin, Burkhard

**1.54 Verkehrsflächen und -anlagen, ÖPNV**

1.54.10 Öffentliche Infrastruktur

Investitionsmaßnahmen oberhalb der festgesetzten Wertgrenzen	Ergebnis 2021	Fortgeschriebener Ansatz 2022	Ist-Ergebnis 2022	Vergleich Ist ./.. Ansatz 2022
<b>Mobilstation Hauptbahnhof</b>				
+ Einzahlungen aus Investitionszuwendungen			-23.000,00	-23.000,00
+ Weitere investive Einzahlungen				
- Auszahlungen für den Erwerb von Grundstücken / Gebäuden				
- Auszahlungen für Baumaßnahmen				
- Weitere investive Auszahlungen				
= <b>Saldo: (Einzahlungen ./.. Auszahlungen)</b>			<b>-23.000,00</b>	<b>-23.000,00</b>
<b>HW Zur Priorlinde</b>				
+ Einzahlungen aus Investitionszuwendungen				
+ Weitere investive Einzahlungen				
- Auszahlungen für den Erwerb von Grundstücken / Gebäuden				
- Auszahlungen für Baumaßnahmen			10.368,20	10.368,20
- Weitere investive Auszahlungen				
= <b>Saldo: (Einzahlungen ./.. Auszahlungen)</b>			<b>10.368,20</b>	<b>10.368,20</b>
<b>HW Haardtstrasse</b>				
+ Einzahlungen aus Investitionszuwendungen				
+ Weitere investive Einzahlungen				
- Auszahlungen für den Erwerb von Grundstücken / Gebäuden				
- Auszahlungen für Baumaßnahmen			788.919,08	788.919,08
- Weitere investive Auszahlungen				
= <b>Saldo: (Einzahlungen ./.. Auszahlungen)</b>			<b>788.919,08</b>	<b>788.919,08</b>

Jahresabschluss 2022

verantwortlich:

FBL 60 Schwemin, Burkhard

1.54 Verkehrsflächen und -anlagen, ÖPNV

1.54.10 Öffentliche Infrastruktur

<b>Investitionsmaßnahmen oberhalb der festgesetzten Wertgrenzen</b>	<b>Ergebnis 2021</b>	<b>Fortgeschriebener Ansatz 2022</b>	<b>Ist-Ergebnis 2022</b>	<b>Vergleich Ist ./.. Ansatz 2022</b>
<b>HW In der Asmecke</b>				
+ Einzahlungen aus Investitionszuwendungen				
+ Weitere investive Einzahlungen				
- Auszahlungen für den Erwerb von Grundstücken / Gebäuden				
- Auszahlungen für Baumaßnahmen			153.632,71	153.632,71
- Weitere investive Auszahlungen				
= <b>Saldo: (Einzahlungen ./.. Auszahlungen)</b>			153.632,71	153.632,71
= <b>Summe</b>	4.110.976,59	36.591.349,00	8.713.833,05	-27.877.515,95



Jahresabschluss 2022

verantwortlich:

FBL 60 Schwemin, Burkhard

1.54 Verkehrsflächen und -anlagen, ÖPNV

1.54.10 Öffentliche Infrastruktur



		Investitionsmaßnahmen unterhalb der festgesetzten Wertgrenzen	Ergebnis 2021	Fortgeschriebe- ner Ansatz 2022	Ist-Ergebnis 2022	Vergleich Ist ./ . Ansatz 2022
1	+	Summe der investiven Einzahlungen	-54.975,26		<b>-60.750,00</b>	-60.750,00
2	-	Summe der investiven Auszahlungen	296.819,13	2.129.407,00	<b>241.419,67</b>	-1.887.987,33
3	=	<b>Saldo: (Einzahlungen ./ . Auszahlungen)</b>	<b>241.843,87</b>	<b>2.129.407,00</b>	<b>180.669,67</b>	<b>-1.948.737,33</b>

**Jahresabschluss 2022**

verantwortlich:

FBL20 Schmitz, Susanne

**1.54 Verkehrsflächen und -anlagen, ÖPNV**

1.54.50 Straßenreinigung

1.54.50 Straßenreinigung

456

**Jahresabschluss 2022**

verantwortlich:  
FBL20 Schmitz, Susanne

**1.54 Verkehrsflächen und -anlagen, ÖPNV**  
1.54.50 Straßenreinigung



Teilergebnisrechnung		Ergebnis 2021	Fortgeschriebener Ansatz des Haushaltjahres 2022	davon Ermächtigungs- übertragungen aus dem Vorjahr 2021	Ist-Ergebnis des Haushaltjahres 2022	Vergleich Ansatz/Ist (Sp.2 ./ Sp.4) 2022	Ermächtigungs- übertragung in das Folgejahr 2023
1	Steuern und ähnliche Abgaben						
2	+ Zuwendungen und allgemeine Umlagen						
3	+ Sonstige Transfererträge						
4	+ Öffentlich-rechtliche Leistungsentgelte	-6.304.516,93	-6.394.981,00		-6.467.272,23	<b>-72.291,23</b>	
5	+ Privatrechtliche Leistungsentgelte						
6	+ Kostenerstattungen und Kostenumlagen	-797.992,07			-1.757.548,97	<b>-1.757.548,97</b>	
7	+ Sonstige ordentliche Erträge	-330,27			-40,16	<b>-40,16</b>	
8	+ Aktivierte Eigenleistungen						
9	+/- Bestandsveränderungen						
<b>10</b>	<b>= Ordentliche Erträge</b>	<b>-7.102.839,27</b>	<b>-6.394.981,00</b>		<b>-8.224.861,36</b>	<b>-1.829.880,36</b>	
11	- Personalaufwendungen						
12	<i>davon Personalaufwand Aktive</i>						
13	<i>davon Personalarückstellungen</i>						
14	- Versorgungsaufwendungen						
15	- Aufwendungen für Sach- und Dienstleistungen	7.161.976,72	7.062.647,00		7.114.558,40	<b>51.911,40</b>	
16	- Bilanzielle Abschreibungen	4.411,01			3.233,19	<b>3.233,19</b>	
17	- Transferaufwendungen						
18	- Sonstige ordentliche Aufwendungen	933.183,39			1.429.769,25	<b>1.429.769,25</b>	
<b>19</b>	<b>= Ordentliche Aufwendungen</b>	<b>8.099.571,12</b>	<b>7.062.647,00</b>		<b>8.547.560,84</b>	<b>1.484.913,84</b>	
<b>20</b>	<b>= Ordentliches Ergebnis (Zeilen 10 und 19)</b>	<b>996.731,85</b>	<b>667.666,00</b>		<b>322.699,48</b>	<b>-344.966,52</b>	
21	+ Finanzerträge						
22	- Zinsen und ähnliche Aufwendungen						

**Jahresabschluss 2022**

verantwortlich:  
FBL20 Schmitz, Susanne

**1.54 Verkehrsflächen und -anlagen, ÖPNV**

1.54.50 Straßenreinigung

Teilergebnisrechnung		<i>Ergebnis 2021</i>	<i>Fortgeschriebener Ansatz des Haushaltjahres 2022</i>	<i>davon Ermächtigungs- übertragungen aus dem Vorjahr 2021</i>	<i>Ist-Ergebnis des Haushaltjahres 2022</i>	<i>Vergleich Ansatz/Ist (Sp.2 ./ Sp.4) 2022</i>	<i>Ermächtigungs- übertragung in das Folgejahr 2023</i>
23	= <b>Finanzergebnis</b> (Zeilen 21 und 22)						
24	= <b>Ergebnis der laufenden Verwaltungstätigkeit</b> (Zeilen 20 und 23)	<b>996.731,85</b>	<b>667.666,00</b>		<b>322.699,48</b>	<b>-344.966,52</b>	
25	+ Außerordentliche Erträge						
26	- Außerordentliche Aufwendungen						
27	= <b>Außerordentliches Ergebnis</b> (Zeilen 25 und 26)						
28	= <b>Ergebnis - vor Berücksichtigung der internen Leistungsbeziehungen -</b> (Zeilen 24 und 27)	<b>996.731,85</b>	<b>667.666,00</b>		<b>322.699,48</b>	<b>-344.966,52</b>	
29	+ Erträge aus internen Leistungsbeziehungen						
30	- Aufwendungen aus internen Leistungsbeziehungen	408.056,90	450.613,84		491.779,48	<b>41.165,64</b>	
31	= <b>Ergebnis</b> (Zeilen 28, 29 und 30)	<b>1.404.788,75</b>	<b>1.118.279,84</b>		<b>814.478,96</b>	<b>-303.800,88</b>	
32	- Globaler Minderaufwand						
33	= <b>Teilergebnis nach Abzug globaler Minderaufwand</b> (Zeilen 31 und 32)	<b>1.404.788,75</b>	<b>1.118.279,84</b>		<b>814.478,96</b>	<b>-303.800,88</b>	

**Jahresabschluss 2022**

verantwortlich:  
FBL20 Schmitz, Susanne

**1.54 Verkehrsflächen und -anlagen, ÖPNV**

1.54.50 Straßenreinigung



Teilfinanzrechnung		<i>Ergebnis 2021</i>	<i>Fortgeschriebener Ansatz des Haushaltsjahres 2022</i>	<i>davon Ermächtigungsüber- tragungen aus dem Vorjahr 2021</i>	<i>Ist - Ergebnis des Haushaltsjahres 2022</i>	<i>Vergleich Ansatz / Ist (Sp. 4 ./Sp. 2) 2022</i>	<i>Ermächtigungsüber- tragungen in das Folgejahr 2023</i>
1	- Steuern und ähnliche Abgaben						
2	+ Zuwendungen und allgemeine Umlagen						
3	+ Sonstige Transfereinzahlungen						
4	+ Öffentlich-rechtliche Leistungsentgelte	-5.724.298,74	-5.944.981,00		-5.966.838,78	<b>-21.857,78</b>	
5	+ Privatrechtliche Leistungsentgelte						
6	+ Kostenerstattungen, Kostenumlagen				-1.789.676,80	<b>-1.789.676,80</b>	
7	+ Sonstige Einzahlungen						
8	+ Zinsen und sonstige Finanzeinzahlungen						
9	= <b>Einzahlungen aus laufender Verwaltungstätigkeit</b>	<b>-5.724.298,74</b>	<b>-5.944.981,00</b>		<b>-7.756.515,58</b>	<b>-1.811.534,58</b>	
10	- Personalauszahlungen						
11	- Versorgungsauszahlungen						
12	- Auszahlungen für Sach- und Dienstleistungen	7.000.284,96	7.062.647,00		7.108.927,02	<b>46.280,02</b>	
13	- Zinsen und sonstige Finanzauszahlungen						
14	- Transferauszahlungen						
15	- Sonstige Auszahlungen						
16	= <b>Auszahlungen aus laufender Verwaltungstätigkeit</b>	<b>7.000.284,96</b>	<b>7.062.647,00</b>		<b>7.108.927,02</b>	<b>46.280,02</b>	
17	= <b>Saldo aus laufender Verwaltungstätigkeit (Zeilen 9 und 16)</b>	<b>1.275.986,22</b>	<b>1.117.666,00</b>		<b>-647.588,56</b>	<b>-1.765.254,56</b>	

**Jahresabschluss 2022**

verantwortlich:  
FBL20 Schmitz, Susanne

**1.54 Verkehrsflächen und -anlagen, ÖPNV**

1.54.50 Straßenreinigung



Teilfinanzrechnung		<i>Ergebnis 2021</i>	<i>Fortgeschriebener Ansatz des Haushaltsjahres 2022</i>	<i>davon Ermächtigungsüber- tragungen aus dem Vorjahr 2021</i>	<i>Ist - Ergebnis des Haushaltsjahres 2022</i>	<i>Vergleich Ansatz / Ist (Sp. 4 ./Sp. 2) 2022</i>	<i>Ermächtigungsüber- tragungen in das Folgejahr 2023</i>
1	<b>Investitionstätigkeit Einzahlungen</b> aus Zuwendungen für Investitionsmaßnahmen						
2	+ aus der Veräußerung von Sachanlagen						
3	+ aus der Veräußerung von Finanzanlagen						
4	+ aus Beiträgen und Entgelten						
5	+ Sonstige Investitionseinzahlungen						
6	<b>= Summe: (investive Einzahlungen)</b>						
7	<b>Auszahlungen</b> für den Erwerb von Grundstücken/Gebäuden						
8	- für Baumaßnahmen						
9	- für den Erwerb von beweglichem Anlagevermögen						
10	- für den Erwerb von Finanzanlagen						
11	- von aktivierbaren Zuwendungen						
12	- Sonstige Investitionsauszahlungen						
13	<b>= Summe: (investive Auszahlungen)</b>						
14	<b>= Saldo der Investitionstätigkeit (Ein- ./ Auszahlung)</b>						

**Jahresabschluss 2022**

verantwortlich:

FBL 61 Hammerschmidt, B.

**1.54 Verkehrsflächen und -anlagen, ÖPNV**

1.54.70 ÖPNV

1.54.70

ÖPNV

461

**Jahresabschluss 2022**

verantwortlich:

FBL 61 Hammerschmidt, B.

**1.54 Verkehrsflächen und -anlagen, ÖPNV**

1.54.70 ÖPNV

Teilergebnisrechnung		Ergebnis 2021	Fortgeschriebener Ansatz des Haushaltjahres 2022	davon Ermächtigungs- übertragungen aus dem Vorjahr 2021	Ist-Ergebnis des Haushaltjahres 2022	Vergleich Ansatz/Ist (Sp.2 ./ Sp.4) 2022	Ermächtigungs- übertragung in das Folgejahr 2023
1	Steuern und ähnliche Abgaben						
2	+ Zuwendungen und allgemeine Umlagen	-141.288,79			-7.824,89	<b>-7.824,89</b>	
3	+ Sonstige Transfererträge	-647.000,00	-670.000,00		-910.963,00	<b>-240.963,00</b>	
4	+ Öffentlich-rechtliche Leistungsentgelte						
5	+ Privatrechtliche Leistungsentgelte						
6	+ Kostenerstattungen und Kostenumlagen						
7	+ Sonstige ordentliche Erträge						
8	+ Aktivierte Eigenleistungen						
9	+/- Bestandsveränderungen						
<b>10</b>	<b>= Ordentliche Erträge</b>	<b>-788.288,79</b>	<b>-670.000,00</b>		<b>-918.787,89</b>	<b>-248.787,89</b>	
11	- Personalaufwendungen						
12	<i>davon Personalaufwand Aktive</i>						
13	<i>davon Personalrückstellungen</i>						
14	- Versorgungsaufwendungen						
15	- Aufwendungen für Sach- und Dienstleistungen	1.503,29			1.861,70	<b>1.861,70</b>	
16	- Bilanzielle Abschreibungen						
17	- Transferaufwendungen	1.054.740,00	862.500,00		1.162.223,00	<b>299.723,00</b>	
18	- Sonstige ordentliche Aufwendungen	76.595,48			5.295,74	<b>5.295,74</b>	
<b>19</b>	<b>= Ordentliche Aufwendungen</b>	<b>1.132.838,77</b>	<b>862.500,00</b>		<b>1.169.380,44</b>	<b>306.880,44</b>	
<b>20</b>	<b>= Ordentliches Ergebnis (Zeilen 10 und 19)</b>	<b>344.549,98</b>	<b>192.500,00</b>		<b>250.592,55</b>	<b>58.092,55</b>	
21	+ Finanzerträge						
22	- Zinsen und ähnliche Aufwendungen						



**Jahresabschluss 2022**

verantwortlich:

FBL 61 Hammerschmidt, B.

**1.54 Verkehrsflächen und -anlagen, ÖPNV**

1.54.70 ÖPNV

Teilergebnisrechnung		<i>Ergebnis 2021</i>	<i>Fortgeschriebener Ansatz des Haushaltjahres 2022</i>	<i>davon Ermächtigungs- übertragungen aus dem Vorjahr 2021</i>	<i>Ist-Ergebnis des Haushaltjahres 2022</i>	<i>Vergleich Ansatz/Ist (Sp.2 ./ Sp.4) 2022</i>	<i>Ermächtigungs- übertragung in das Folgejahr 2023</i>
23	= <b>Finanzergebnis</b> (Zeilen 21 und 22)						
24	= <b>Ergebnis der laufenden Verwaltungstätigkeit</b> (Zeilen 20 und 23)	<b>344.549,98</b>	<b>192.500,00</b>		<b>250.592,55</b>	<b>58.092,55</b>	
25	+ Außerordentliche Erträge						
26	- Außerordentliche Aufwendungen						
27	= <b>Außerordentliches Ergebnis</b> (Zeilen 25 und 26)						
28	= <b>Ergebnis - vor Berücksichtigung der internen Leistungsbeziehungen</b> - (Zeilen 24 und 27)	<b>344.549,98</b>	<b>192.500,00</b>		<b>250.592,55</b>	<b>58.092,55</b>	
29	+ Erträge aus internen Leistungsbeziehungen						
30	- Aufwendungen aus internen Leistungsbeziehungen	86.025,78	93.716,60		351.325,49	<b>257.608,89</b>	
31	= <b>Ergebnis</b> (Zeilen 28, 29 und 30)	<b>430.575,76</b>	<b>286.216,60</b>		<b>601.918,04</b>	<b>315.701,44</b>	
32	- Globaler Minderaufwand						
33	= <b>Teilergebnis nach Abzug globaler Minderaufwand</b> (Zeilen 31 und 32)	<b>430.575,76</b>	<b>286.216,60</b>		<b>601.918,04</b>	<b>315.701,44</b>	

**Jahresabschluss 2022**

verantwortlich:

FBL 61 Hammerschmidt, B.

**1.54 Verkehrsflächen und -anlagen, ÖPNV**

1.54.70 ÖPNV



Teilfinanzrechnung		<i>Ergebnis 2021</i>	<i>Fortgeschriebener Ansatz des Haushaltsjahres 2022</i>	<i>davon Ermächtigungsüber- tragungen aus dem Vorjahr 2021</i>	<i>Ist - Ergebnis des Haushaltsjahres 2022</i>	<i>Vergleich Ansatz / Ist (Sp. 4 ./Sp. 2) 2022</i>	<i>Ermächtigungsüber- tragungen in das Folgejahr 2023</i>
1	- Steuern und ähnliche Abgaben						
2	+ Zuwendungen und allgemeine Umlagen						
3	+ Sonstige Transfereinzahlungen	-647.000,00	-670.000,00		-910.963,00	<b>-240.963,00</b>	
4	+ Öffentlich-rechtliche Leistungsentgelte						
5	+ Privatrechtliche Leistungsentgelte						
6	+ Kostenerstattungen, Kostenumlagen						
7	+ Sonstige Einzahlungen						
8	+ Zinsen und sonstige Finanzeinzahlungen						
9	= <b>Einzahlungen aus laufender Verwaltungstätigkeit</b>	<b>-647.000,00</b>	<b>-670.000,00</b>		<b>-910.963,00</b>	<b>-240.963,00</b>	
10	- Personalauszahlungen						
11	- Versorgungsauszahlungen						
12	- Auszahlungen für Sach- und Dienstleistungen	1.856,59			1.782,50	<b>1.782,50</b>	
13	- Zinsen und sonstige Finanzauszahlungen						
14	- Transferauszahlungen	866.740,00	862.500,00		1.133.223,00	<b>270.723,00</b>	
15	- Sonstige Auszahlungen	87.533,64			6.057,34	<b>6.057,34</b>	
16	= <b>Auszahlungen aus laufender Verwaltungstätigkeit</b>	<b>956.130,23</b>	<b>862.500,00</b>		<b>1.141.062,84</b>	<b>278.562,84</b>	
17	= <b>Saldo aus laufender Verwaltungstätigkeit (Zeilen 9 und 16)</b>	<b>309.130,23</b>	<b>192.500,00</b>		<b>230.099,84</b>	<b>37.599,84</b>	

**Jahresabschluss 2022**

verantwortlich:

FBL 61 Hammerschmidt, B.

**1.54 Verkehrsflächen und -anlagen, ÖPNV**

1.54.70 ÖPNV

Teilfinanzrechnung		<i>Ergebnis 2021</i>	<i>Fortgeschriebener Ansatz des Haushaltsjahres 2022</i>	<i>davon Ermächtigungsüber- tragungen aus dem Vorjahr 2021</i>	<i>Ist - Ergebnis des Haushaltsjahres 2022</i>	<i>Vergleich Ansatz / Ist (Sp. 4 ./Sp. 2) 2022</i>	<i>Ermächtigungsüber- tragungen in das Folgejahr 2023</i>
1	<b>Investitionstätigkeit Einzahlungen</b> aus Zuwendungen für Investitionsmaßnahmen	-115.868,95	-125.000,00		-115.868,95	<b>9.131,05</b>	
2	+ aus der Veräußerung von Sachanlagen						
3	+ aus der Veräußerung von Finanzanlagen						
4	+ aus Beiträgen und Entgelten						
5	+ Sonstige Investitionseinzahlungen						
6	<b>= Summe: (investive Einzahlungen)</b>	<b>-115.868,95</b>	<b>-125.000,00</b>		<b>-115.868,95</b>	<b>9.131,05</b>	
7	<b>Auszahlungen</b> für den Erwerb von Grundstücken/Gebäuden						
8	- für Baumaßnahmen	20.881,00	125.000,00		17.606,31	<b>-107.393,69</b>	107.393,00
9	- für den Erwerb von beweglichem Anlagevermögen						
10	- für den Erwerb von Finanzanlagen						
11	- von aktivierbaren Zuwendungen						
12	- Sonstige Investitionsauszahlungen						
13	<b>= Summe: (investive Auszahlungen)</b>	<b>20.881,00</b>	<b>125.000,00</b>		<b>17.606,31</b>	<b>-107.393,69</b>	<b>107.393,00</b>
14	<b>= Saldo der Investitionstätigkeit (Ein- ./ Auszahlung)</b>	<b>-94.987,95</b>			<b>-98.262,64</b>	<b>-98.262,64</b>	<b>107.393,00</b>

Jahresabschluss 2022

verantwortlich:

FBL 61 Hammerschmidt, B.

1.54 Verkehrsflächen und -anlagen, ÖPNV

1.54.70 ÖPNV

Investitionsmaßnahmen oberhalb der festgesetzten Wertgrenzen	Ergebnis 2021	Fortgeschriebener Ansatz 2022	Ist-Ergebnis 2022	Vergleich Ist ./.. Ansatz 2022
<b>Verwendung ÖPNV Pauschale</b>				
+ Einzahlungen aus Investitionszuwendungen	-115.868,95	-125.000,00	<b>-115.868,95</b>	9.131,05
+ Weitere investive Einzahlungen				
- Auszahlungen für den Erwerb von Grundstücken / Gebäuden				
- Auszahlungen für Baumaßnahmen	20.881,00	125.000,00	<b>17.606,31</b>	-107.393,69
- Weitere investive Auszahlungen				
= <b>Saldo: (Einzahlungen ./.. Auszahlungen)</b>	-94.987,95	0,00	<b>-98.262,64</b>	-98.262,64
= <b>Summe</b>	<b>-94.987,95</b>	<b>0,00</b>	<b>-98.262,64</b>	<b>-98.262,64</b>

---

<b>1.55</b>	<b>Natur- und Landschaftspflege</b>	<b>467</b>
	1.55.10 Öffentliches Grün	472
	1.55.20 Wasserwirtschaft, Natur und Landschaft	479
	1.55.30 L_Friedhofs- und Bestattungswesen	486

**Jahresabschluss 2022**

**1.55 Natur- und Landschaftspflege**

verantwortlich:  
VB 5 Henning Keune



Teilergebnisrechnung		<i>Ergebnis 2021</i>	<i>Fortgeschriebener Ansatz des Haushaltjahres 2022</i>	<i>davon Ermächtigungs- übertragungen aus dem Vorjahr 2021</i>	<i>Ist-Ergebnis des Haushaltjahres 2022</i>	<i>Vergleich Ansatz/Ist (Sp.2 ./ Sp.4) 2022</i>	<i>Ermächtigungs- übertragung in das Folgejahr 2023</i>
1	Steuern und ähnliche Abgaben						
2	+ Zuwendungen und allgemeine Umlagen	-195.598,91	-296.106,00		-216.704,60	<b>79.401,40</b>	
3	+ Sonstige Transfererträge						
4	+ Öffentlich-rechtliche Leistungsentgelte	-24.674,40	-29.000,00		-23.060,82	<b>5.939,18</b>	
5	+ Privatrechtliche Leistungsentgelte						
6	+ Kostenerstattungen und Kostenumlagen	-7.989,31	-30.000,00		-30.069,18	<b>-69,18</b>	
7	+ Sonstige ordentliche Erträge	-63.688,48	-11.887,56		-25.271,18	<b>-13.383,62</b>	
8	+ Aktivierte Eigenleistungen						
9	+/- Bestandsveränderungen						
<b>10</b>	<b>= Ordentliche Erträge</b>	<b>-291.951,10</b>	<b>-366.993,56</b>		<b>-295.105,78</b>	<b>71.887,78</b>	
11	- Personalaufwendungen	1.208.520,15	1.140.457,96		1.229.738,68	<b>89.280,72</b>	
12	<i>davon Personalaufwand Aktive</i>	1.137.361,40	1.067.366,08		1.143.836,18	<b>76.470,10</b>	
13	<i>davon Personalarückstellungen</i>	71.158,75	73.091,88		85.902,50	<b>12.810,62</b>	
14	- Versorgungsaufwendungen						
15	- Aufwendungen für Sach- und Dienstleistungen	8.365.288,37	8.690.188,00		8.827.697,62	<b>137.509,62</b>	
16	- Bilanzielle Abschreibungen	309.309,62	306.262,00		310.280,46	<b>4.018,46</b>	
17	- Transferaufwendungen	70.882,70	154.000,00		52.594,46	<b>-101.405,54</b>	
18	- Sonstige ordentliche Aufwendungen	331.024,71	433.500,00		328.027,99	<b>-105.472,01</b>	
<b>19</b>	<b>= Ordentliche Aufwendungen</b>	<b>10.285.025,55</b>	<b>10.724.407,96</b>		<b>10.748.339,21</b>	<b>23.931,25</b>	
<b>20</b>	<b>= Ordentliches Ergebnis (Zeilen 10 und 19)</b>	<b>9.993.074,45</b>	<b>10.357.414,40</b>		<b>10.453.233,43</b>	<b>95.819,03</b>	
21	+ Finanzerträge						
22	- Zinsen und ähnliche Aufwendungen						

**Jahresabschluss 2022**

**1.55 Natur- und Landschaftspflege**

verantwortlich:  
VB 5 Henning Keune

Teilergebnisrechnung		<i>Ergebnis 2021</i>	<i>Fortgeschriebener Ansatz des Haushaltjahres 2022</i>	<i>davon Ermächtigungs- übertragungen aus dem Vorjahr 2021</i>	<i>Ist-Ergebnis des Haushaltjahres 2022</i>	<i>Vergleich Ansatz/Ist (Sp.2 ./ Sp.4) 2022</i>	<i>Ermächtigungs- übertragung in das Folgejahr 2023</i>
23	= <b>Finanzergebnis</b> (Zeilen 21 und 22)						
24	= <b>Ergebnis der laufenden Verwaltungstätigkeit</b> (Zeilen 20 und 23)	<b>9.993.074,45</b>	<b>10.357.414,40</b>		<b>10.453.233,43</b>	<b>95.819,03</b>	
25	+ Außerordentliche Erträge	-2.125.348,34			-5.167.325,56	<b>-5.167.325,56</b>	
26	- Außerordentliche Aufwendungen	2.357.961,58			5.101.746,70	<b>5.101.746,70</b>	
27	= <b>Außerordentliches Ergebnis</b> (Zeilen 25 und 26)	<b>232.613,24</b>			<b>-65.578,86</b>	<b>-65.578,86</b>	
28	= <b>Ergebnis - vor Berücksichtigung der internen Leistungsbeziehungen</b> - (Zeilen 24 und 27)	<b>10.225.687,69</b>	<b>10.357.414,40</b>		<b>10.387.654,57</b>	<b>30.240,17</b>	
29	+ Erträge aus internen Leistungsbeziehungen	-1.024.068,96	-958.442,31		-1.239.495,66	<b>-281.053,35</b>	
30	- Aufwendungen aus internen Leistungsbeziehungen	305.173,05	478.442,05		520.673,78	<b>42.231,73</b>	
31	= <b>Ergebnis</b> (Zeilen 28, 29 und 30)	<b>9.506.791,78</b>	<b>9.877.414,14</b>		<b>9.668.832,69</b>	<b>-208.581,45</b>	
32	- Globaler Minderaufwand						
33	= <b>Teilergebnis nach Abzug globaler Minderaufwand</b> (Zeilen 31 und 32)	<b>9.506.791,78</b>	<b>9.877.414,14</b>		<b>9.668.832,69</b>	<b>-208.581,45</b>	

**Jahresabschluss 2022**

**1.55 Natur- und Landschaftspflege**

verantwortlich:  
VB 5 Henning Keune



Teilfinanzrechnung		<i>Ergebnis 2021</i>	<i>Fortgeschriebener Ansatz des Haushaltsjahres 2022</i>	<i>davon Ermächtigungsüber- tragungen aus dem Vorjahr 2021</i>	<i>Ist - Ergebnis des Haushaltsjahres 2022</i>	<i>Vergleich Ansatz / Ist (Sp. 4 ./Sp. 2) 2022</i>	<i>Ermächtigungsüber- tragungen in das Folgejahr 2023</i>
1	Steuern und ähnliche Abgaben						
2	+ Zuwendungen und allgemeine Umlagen	-75.634,03	-175.985,00		-92.027,78	<b>83.957,22</b>	
3	+ Sonstige Transfereinzahlungen						
4	+ Öffentlich-rechtliche Leistungsentgelte	-27.773,13	-29.000,00		-23.923,98	<b>5.076,02</b>	
5	+ Privatrechtliche Leistungsentgelte	-78,55			-678,56	<b>-678,56</b>	
6	+ Kostenerstattungen, Kostenumlagen	-9.621,41	-30.000,00		-27.224,37	<b>2.775,63</b>	
7	+ Sonstige Einzahlungen	-299,92	-3.000,00		-128,93	<b>2.871,07</b>	
8	+ Zinsen und sonstige Finanzeinzahlungen						
9	= <b>Einzahlungen aus laufender Verwaltungstätigkeit</b>	<b>-113.407,04</b>	<b>-237.985,00</b>		<b>-143.983,62</b>	<b>94.001,38</b>	
10	- Personalauszahlungen	1.137.361,40	1.067.366,08		1.307.904,56	<b>240.538,48</b>	
11	- Versorgungsauszahlungen						
12	- Auszahlungen für Sach- und Dienstleistungen	7.878.800,78	8.690.188,00		9.099.662,88	<b>409.474,88</b>	
13	- Zinsen und sonstige Finanzauszahlungen						
14	- Transferauszahlungen	58.368,70	154.000,00		62.594,46	<b>-91.405,54</b>	
15	- Sonstige Auszahlungen	797.607,42	433.500,00		4.885.557,74	<b>4.452.057,74</b>	
16	= <b>Auszahlungen aus laufender Verwaltungstätigkeit</b>	<b>9.872.138,30</b>	<b>10.345.054,08</b>		<b>15.355.719,64</b>	<b>5.010.665,56</b>	
17	= <b>Saldo aus laufender Verwaltungstätigkeit (Zeilen 9 und 16)</b>	<b>9.758.731,26</b>	<b>10.107.069,08</b>		<b>15.211.736,02</b>	<b>5.104.666,94</b>	



**Jahresabschluss 2022**
**1.55 Natur- und Landschaftspflege**

 verantwortlich:  
 VB 5 Henning Keune

Teilfinanzrechnung		<i>Ergebnis 2021</i>	<i>Fortgeschriebener Ansatz des Haushaltsjahres 2022</i>	<i>davon Ermächtigungsüber- tragungen aus dem Vorjahr 2021</i>	<i>Ist - Ergebnis des Haushaltsjahres 2022</i>	<i>Vergleich Ansatz / Ist (Sp. 4 ./Sp. 2) 2022</i>	<i>Ermächtigungsüber- tragungen in das Folgejahr 2023</i>
1	<b>Investitionstätigkeit Einzahlungen</b> aus Zuwendungen für Investitionsmaßnahmen	-1.290.000,00	-4.549.853,00		-480.000,00	<b>4.069.853,00</b>	
2	+ aus der Veräußerung von Sachanlagen						
3	+ aus der Veräußerung von Finanzanlagen						
4	+ aus Beiträgen und Entgelten						
5	+ Sonstige Investitionseinzahlungen						
6	<b>= Summe: (investive Einzahlungen)</b>	<b>-1.290.000,00</b>	<b>-4.549.853,00</b>		<b>-480.000,00</b>	<b>4.069.853,00</b>	
7	<b>Auszahlungen</b> für den Erwerb von Grundstücken/Gebäuden						
8	- für Baumaßnahmen	1.454.367,73	7.523.593,00	2.239.780,00	682.338,13	<b>-6.841.254,87</b>	2.950.439,00
9	- für den Erwerb von beweglichem Anlagevermögen	3.979,31	416.966,00	345.360,00		<b>-416.966,00</b>	456.766,00
10	- für den Erwerb von Finanzanlagen						
11	- von aktivierbaren Zuwendungen						
12	- Sonstige Investitionsauszahlungen						
13	<b>= Summe: (investive Auszahlungen)</b>	<b>1.458.347,04</b>	<b>7.940.559,00</b>	<b>2.585.140,00</b>	<b>682.338,13</b>	<b>-7.258.220,87</b>	<b>3.407.205,00</b>
14	<b>= Saldo der Investitionstätigkeit (Ein- ./ Auszahlung)</b>	<b>168.347,04</b>	<b>3.390.706,00</b>	<b>2.585.140,00</b>	<b>202.338,13</b>	<b>-3.188.367,87</b>	<b>3.407.205,00</b>



**Jahresabschluss 2022**

verantwortlich:

FBL 60 Schwemin, Burkhard

**1.55 Natur- und Landschaftspflege**

1.55.10 Öffentliches Grün

Teilergebnisrechnung		Ergebnis 2021	Fortgeschriebener Ansatz des Haushaltjahres 2022	davon Ermächtigungs- übertragungen aus dem Vorjahr 2021	Ist-Ergebnis des Haushaltjahres 2022	Vergleich Ansatz/Ist (Sp.2 ./ Sp.4) 2022	Ermächtigungs- übertragung in das Folgejahr 2023
1	Steuern und ähnliche Abgaben						
2	+ Zuwendungen und allgemeine Umlagen	-129.685,44	-130.299,00		-140.989,79	<b>-10.690,79</b>	
3	+ Sonstige Transfererträge						
4	+ Öffentlich-rechtliche Leistungsentgelte						
5	+ Privatrechtliche Leistungsentgelte						
6	+ Kostenerstattungen und Kostenumlagen						
7	+ Sonstige ordentliche Erträge	-57.577,72			-934,63	<b>-934,63</b>	
8	+ Aktivierte Eigenleistungen						
9	+/- Bestandsveränderungen						
<b>10</b>	<b>= Ordentliche Erträge</b>	<b>-187.263,16</b>	<b>-130.299,00</b>		<b>-141.924,42</b>	<b>-11.625,42</b>	
11	- Personalaufwendungen						
12	davon Personalaufwand Aktive						
13	davon Personalrückstellungen						
14	- Versorgungsaufwendungen						
15	- Aufwendungen für Sach- und Dienstleistungen	8.362.506,94	8.666.788,00		8.813.985,38	<b>147.197,38</b>	
16	- Bilanzielle Abschreibungen	94.899,58	93.146,00		97.477,46	<b>4.331,46</b>	
17	- Transferaufwendungen						
18	- Sonstige ordentliche Aufwendungen				3.604,82	<b>3.604,82</b>	
<b>19</b>	<b>= Ordentliche Aufwendungen</b>	<b>8.457.406,52</b>	<b>8.759.934,00</b>		<b>8.915.067,66</b>	<b>155.133,66</b>	
<b>20</b>	<b>= Ordentliches Ergebnis (Zeilen 10 und 19)</b>	<b>8.270.143,36</b>	<b>8.629.635,00</b>		<b>8.773.143,24</b>	<b>143.508,24</b>	
21	+ Finanzerträge						
22	- Zinsen und ähnliche Aufwendungen						

**Jahresabschluss 2022**

verantwortlich:

FBL 60 Schwemin, Burkhard

**1.55 Natur- und Landschaftspflege**

1.55.10 Öffentliches Grün



Teilergebnisrechnung		<i>Ergebnis 2021</i>	<i>Fortgeschriebener Ansatz des Haushaltjahres 2022</i>	<i>davon Ermächtigungs- übertragungen aus dem Vorjahr 2021</i>	<i>Ist-Ergebnis des Haushaltjahres 2022</i>	<i>Vergleich Ansatz/Ist (Sp.2 ./ Sp.4) 2022</i>	<i>Ermächtigungs- übertragung in das Folgejahr 2023</i>
23	= <b>Finanzergebnis</b> (Zeilen 21 und 22)						
24	= <b>Ergebnis der laufenden Verwaltungstätigkeit</b> (Zeilen 20 und 23)	<b>8.270.143,36</b>	<b>8.629.635,00</b>		<b>8.773.143,24</b>	<b>143.508,24</b>	
25	+ Außerordentliche Erträge	-305.624,69			-13.762,81	<b>-13.762,81</b>	
26	- Außerordentliche Aufwendungen	305.624,69			16.728,81	<b>16.728,81</b>	
27	= <b>Außerordentliches Ergebnis</b> (Zeilen 25 und 26)				<b>2.966,00</b>	<b>2.966,00</b>	
28	= <b>Ergebnis - vor Berücksichtigung der internen Leistungsbeziehungen</b> - (Zeilen 24 und 27)	<b>8.270.143,36</b>	<b>8.629.635,00</b>		<b>8.776.109,24</b>	<b>146.474,24</b>	
29	+ Erträge aus internen Leistungsbeziehungen						
30	- Aufwendungen aus internen Leistungsbeziehungen	-13.700,39	120.048,83		120.761,92	<b>713,09</b>	
31	= <b>Ergebnis</b> (Zeilen 28, 29 und 30)	<b>8.256.442,97</b>	<b>8.749.683,83</b>		<b>8.896.871,16</b>	<b>147.187,33</b>	
32	- Globaler Minderaufwand						
33	= <b>Teilergebnis nach Abzug globaler Minderaufwand</b> (Zeilen 31 und 32)	<b>8.256.442,97</b>	<b>8.749.683,83</b>		<b>8.896.871,16</b>	<b>147.187,33</b>	

**Jahresabschluss 2022**

verantwortlich:

FBL 60 Schwemin, Burkhard

**1.55 Natur- und Landschaftspflege**

1.55.10 Öffentliches Grün

Teilfinanzrechnung		<i>Ergebnis 2021</i>	<i>Fortgeschriebener Ansatz des Haushaltsjahres 2022</i>	<i>davon Ermächtigungsüber- tragungen aus dem Vorjahr 2021</i>	<i>Ist - Ergebnis des Haushaltsjahres 2022</i>	<i>Vergleich Ansatz / Ist (Sp. 4 ./Sp. 2) 2022</i>	<i>Ermächtigungsüber- tragungen in das Folgejahr 2023</i>
1	- Steuern und ähnliche Abgaben						
2	+ Zuwendungen und allgemeine Umlagen	-57.664,57	-58.985,00		-65.119,97	<b>-6.134,97</b>	
3	+ Sonstige Transfereinzahlungen						
4	+ Öffentlich-rechtliche Leistungsentgelte						
5	+ Privatrechtliche Leistungsentgelte	-78,55			-678,56	<b>-678,56</b>	
6	+ Kostenerstattungen, Kostenumlagen						
7	+ Sonstige Einzahlungen	-14,92			-128,93	<b>-128,93</b>	
8	+ Zinsen und sonstige Finanzeinzahlungen						
9	= <b>Einzahlungen aus laufender Verwaltungstätigkeit</b>	<b>-57.758,04</b>	<b>-58.985,00</b>		<b>-65.927,46</b>	<b>-6.942,46</b>	
10	- Personalauszahlungen						
11	- Versorgungsauszahlungen						
12	- Auszahlungen für Sach- und Dienstleistungen	7.875.916,11	8.666.788,00		9.079.707,93	<b>412.919,93</b>	
13	- Zinsen und sonstige Finanzauszahlungen						
14	- Transferauszahlungen						
15	- Sonstige Auszahlungen				3.604,82	<b>3.604,82</b>	
16	= <b>Auszahlungen aus laufender Verwaltungstätigkeit</b>	<b>7.875.916,11</b>	<b>8.666.788,00</b>		<b>9.083.312,75</b>	<b>416.524,75</b>	
17	= <b>Saldo aus laufender Verwaltungstätigkeit (Zeilen 9 und 16)</b>	<b>7.818.158,07</b>	<b>8.607.803,00</b>		<b>9.017.385,29</b>	<b>409.582,29</b>	

**Jahresabschluss 2022**

verantwortlich:

FBL 60 Schwemin, Burkhard

**1.55 Natur- und Landschaftspflege**

1.55.10 Öffentliches Grün

Teilfinanzrechnung		Ergebnis 2021	Fortgeschriebener Ansatz des Haushaltsjahres 2022	davon Ermächtigungsüber- tragungen aus dem Vorjahr 2021	Ist - Ergebnis des Haushaltsjahres 2022	Vergleich Ansatz / Ist (Sp. 4 ./Sp. 2) 2022	Ermächtigungsüber- tragungen in das Folgejahr 2023
1	+ Investitionstätigkeit Einzahlungen aus Zuwendungen für Investitionsmaßnahmen		-659.040,00			659.040,00	
2	+ aus der Veräußerung von Sachanlagen						
3	+ aus der Veräußerung von Finanzanlagen						
4	+ aus Beiträgen und Entgelten						
5	+ Sonstige Investitionseinzahlungen						
6	= <b>Summe: (investive Einzahlungen)</b>		<b>-659.040,00</b>			<b>659.040,00</b>	
7	- <b>Auszahlungen</b> für den Erwerb von Grundstücken/Gebäuden						
8	- für Baumaßnahmen	13.230,47	1.607.974,00	364.974,00	113.782,09	<b>-1.494.191,91</b>	1.494.190,00
9	- für den Erwerb von beweglichem Anlagevermögen	3.979,31	66.606,00			<b>-66.606,00</b>	62.766,00
10	- für den Erwerb von Finanzanlagen						
11	- von aktivierbaren Zuwendungen						
12	- Sonstige Investitionsauszahlungen						
13	= <b>Summe: (investive Auszahlungen)</b>	<b>17.209,78</b>	<b>1.674.580,00</b>	<b>364.974,00</b>	<b>113.782,09</b>	<b>-1.560.797,91</b>	<b>1.556.956,00</b>
14	= <b>Saldo der Investitionstätigkeit (Ein- ./ Auszahlung)</b>	<b>17.209,78</b>	<b>1.015.540,00</b>	<b>364.974,00</b>	<b>113.782,09</b>	<b>-901.757,91</b>	<b>1.556.956,00</b>

Jahresabschluss 2022

verantwortlich:

FBL 60 Schwemin, Burkhard

1.55 Natur- und Landschaftspflege

1.55.10 Öffentliches Grün



Investitionsmaßnahmen oberhalb der festgesetzten Wertgrenzen	Ergebnis 2021	Fortgeschriebener Ansatz 2022	Ist-Ergebnis 2022	Vergleich Ist ./.. Ansatz 2022
<b>Ersatzpflanz. Bäume n. Baumschutzsatzung</b>				
+ Einzahlungen aus Investitionszuwendungen				
+ Weitere investive Einzahlungen				
- Auszahlungen für den Erwerb von Grundstücken / Gebäuden				
- Auszahlungen für Baumaßnahmen	5.025,24	369.974,00	<b>107.202,58</b>	-262.771,42
- Weitere investive Auszahlungen				
<b>= Saldo: (Einzahlungen ./.. Auszahlungen)</b>	5.025,24	369.974,00	<b>107.202,58</b>	-262.771,42
<b>Outdoorparcour Hameckepark</b>				
+ Einzahlungen aus Investitionszuwendungen				
+ Weitere investive Einzahlungen				
- Auszahlungen für den Erwerb von Grundstücken / Gebäuden				
- Auszahlungen für Baumaßnahmen		120.000,00	2.438,31	-117.561,69
- Weitere investive Auszahlungen				
<b>= Saldo: (Einzahlungen ./.. Auszahlungen)</b>		<b>120.000,00</b>	<b>2.438,31</b>	<b>-117.561,69</b>
<b>= Summe</b>	<b>5.025,24</b>	<b>489.974,00</b>	<b>109.640,89</b>	<b>-380.333,11</b>

**Jahresabschluss 2022**

verantwortlich:

FBL 60 Schwemin, Burkhard

**1.55 Natur- und Landschaftspflege**

1.55.10 Öffentliches Grün

		<b>Investitionsmaßnahmen unterhalb der festgesetzten Wertgrenzen</b>	<b>Ergebnis 2021</b>	<b>Fortgeschriebe- ner Ansatz 2022</b>	<b>Ist-Ergebnis 2022</b>	<b>Vergleich Ist ./.. Ansatz 2022</b>
1	+	Summe der investiven Einzahlungen		-659.040,00		659.040,00
2	-	Summe der investiven Auszahlungen	12.184,54	1.184.606,00	<b>4.141,20</b>	-1.180.464,80
3	=	<b>Saldo: (Einzahlungen ./.. Auszahlungen)</b>	<b>12.184,54</b>	<b>525.566,00</b>	<b>4.141,20</b>	<b>-521.424,80</b>





**Jahresabschluss 2022**

verantwortlich:  
FBL 69 Köhler, Thomas

**1.55 Natur- und Landschaftspflege**  
1.55.20 Wasserwirtschaft, Natur und Landschaft



Teilergebnisrechnung		<i>Ergebnis 2021</i>	<i>Fortgeschriebener Ansatz des Haushaltjahres 2022</i>	<i>davon Ermächtigungs- übertragungen aus dem Vorjahr 2021</i>	<i>Ist-Ergebnis des Haushaltjahres 2022</i>	<i>Vergleich Ansatz/Ist (Sp.2 ./ Sp.4) 2022</i>	<i>Ermächtigungs- übertragung in das Folgejahr 2023</i>
1	Steuern und ähnliche Abgaben						
2	+ Zuwendungen und allgemeine Umlagen	-65.913,47	-165.807,00		-75.714,81	<b>90.092,19</b>	
3	+ Sonstige Transfererträge						
4	+ Öffentlich-rechtliche Leistungsentgelte	-24.674,40	-29.000,00		-23.060,82	<b>5.939,18</b>	
5	+ Privatrechtliche Leistungsentgelte						
6	+ Kostenerstattungen und Kostenumlagen	-7.989,31	-30.000,00		-30.069,18	<b>-69,18</b>	
7	+ Sonstige ordentliche Erträge	-6.110,76	-11.887,56		-24.336,55	<b>-12.448,99</b>	
8	+ Aktivierte Eigenleistungen						
9	+/- Bestandsveränderungen						
<b>10</b>	<b>= Ordentliche Erträge</b>	<b>-104.687,94</b>	<b>-236.694,56</b>		<b>-153.181,36</b>	<b>83.513,20</b>	
11	- Personalaufwendungen	1.208.520,15	1.140.457,96		1.229.738,68	<b>89.280,72</b>	
12	<i>davon Personalaufwand Aktive</i>	1.137.361,40	1.067.366,08		1.143.836,18	<b>76.470,10</b>	
13	<i>davon Personalarückstellungen</i>	71.158,75	73.091,88		85.902,50	<b>12.810,62</b>	
14	- Versorgungsaufwendungen						
15	- Aufwendungen für Sach- und Dienstleistungen	2.781,43	23.400,00		13.712,24	<b>-9.687,76</b>	
16	- Bilanzielle Abschreibungen	214.410,04	213.116,00		212.803,00	<b>-313,00</b>	
17	- Transferaufwendungen	70.882,70	154.000,00		52.594,46	<b>-101.405,54</b>	
18	- Sonstige ordentliche Aufwendungen	331.024,71	433.500,00		324.423,17	<b>-109.076,83</b>	
<b>19</b>	<b>= Ordentliche Aufwendungen</b>	<b>1.827.619,03</b>	<b>1.964.473,96</b>		<b>1.833.271,55</b>	<b>-131.202,41</b>	
<b>20</b>	<b>= Ordentliches Ergebnis (Zeilen 10 und 19)</b>	<b>1.722.931,09</b>	<b>1.727.779,40</b>		<b>1.680.090,19</b>	<b>-47.689,21</b>	
21	+ Finanzerträge						
22	- Zinsen und ähnliche Aufwendungen						

**Jahresabschluss 2022**

verantwortlich:  
FBL 69 Köhler, Thomas

**1.55 Natur- und Landschaftspflege**  
1.55.20 Wasserwirtschaft, Natur und Landschaft



Teilergebnisrechnung		<i>Ergebnis 2021</i>	<i>Fortgeschriebener Ansatz des Haushaltjahres 2022</i>	<i>davon Ermächtigungs- übertragungen aus dem Vorjahr 2021</i>	<i>Ist-Ergebnis des Haushaltjahres 2022</i>	<i>Vergleich Ansatz/Ist (Sp.2 ./ Sp.4) 2022</i>	<i>Ermächtigungs- übertragung in das Folgejahr 2023</i>
23	= <b>Finanzergebnis</b> (Zeilen 21 und 22)						
24	= <b>Ergebnis der laufenden Verwaltungstätigkeit</b> (Zeilen 20 und 23)	<b>1.722.931,09</b>	<b>1.727.779,40</b>		<b>1.680.090,19</b>	<b>-47.689,21</b>	
25	+ Außerordentliche Erträge	-1.819.723,65			-5.153.562,75	<b>-5.153.562,75</b>	
26	- Außerordentliche Aufwendungen	2.052.336,89			5.085.017,89	<b>5.085.017,89</b>	
27	= <b>Außerordentliches Ergebnis</b> (Zeilen 25 und 26)	<b>232.613,24</b>			<b>-68.544,86</b>	<b>-68.544,86</b>	
28	= <b>Ergebnis - vor Berücksichtigung der internen Leistungsbeziehungen</b> - (Zeilen 24 und 27)	<b>1.955.544,33</b>	<b>1.727.779,40</b>		<b>1.611.545,33</b>	<b>-116.234,07</b>	
29	+ Erträge aus internen Leistungsbeziehungen	-1.024.068,96	-958.442,31		-1.239.495,66	<b>-281.053,35</b>	
30	- Aufwendungen aus internen Leistungsbeziehungen	318.873,44	358.393,22		399.911,86	<b>41.518,64</b>	
31	= <b>Ergebnis</b> (Zeilen 28, 29 und 30)	<b>1.250.348,81</b>	<b>1.127.730,31</b>		<b>771.961,53</b>	<b>-355.768,78</b>	
32	- Globaler Minderaufwand						
33	= <b>Teilergebnis nach Abzug globaler Minderaufwand</b> (Zeilen 31 und 32)	<b>1.250.348,81</b>	<b>1.127.730,31</b>		<b>771.961,53</b>	<b>-355.768,78</b>	

**Jahresabschluss 2022**

verantwortlich:  
FBL 69 Köhler, Thomas

**1.55 Natur- und Landschaftspflege**  
1.55.20 Wasserwirtschaft, Natur und Landschaft



Teilfinanzrechnung		<i>Ergebnis 2021</i>	<i>Fortgeschriebener Ansatz des Haushaltsjahres 2022</i>	<i>davon Ermächtigungsüber- tragungen aus dem Vorjahr 2021</i>	<i>Ist - Ergebnis des Haushaltsjahres 2022</i>	<i>Vergleich Ansatz / Ist (Sp. 4 ./Sp. 2) 2022</i>	<i>Ermächtigungsüber- tragungen in das Folgejahr 2023</i>
1	Steuern und ähnliche Abgaben						
2	+ Zuwendungen und allgemeine Umlagen	-17.969,46	-117.000,00		-26.907,81	<b>90.092,19</b>	
3	+ Sonstige Transfereinzahlungen						
4	+ Öffentlich-rechtliche Leistungsentgelte	-25.994,80	-29.000,00		-23.094,00	<b>5.906,00</b>	
5	+ Privatrechtliche Leistungsentgelte						
6	+ Kostenerstattungen, Kostenumlagen	-9.621,41	-30.000,00		-27.224,37	<b>2.775,63</b>	
7	+ Sonstige Einzahlungen	-285,00	-3.000,00			<b>3.000,00</b>	
8	+ Zinsen und sonstige Finanzeinzahlungen						
9	= <b>Einzahlungen aus laufender Verwaltungstätigkeit</b>	<b>-53.870,67</b>	<b>-179.000,00</b>		<b>-77.226,18</b>	<b>101.773,82</b>	
10	- Personalauszahlungen	1.137.361,40	1.067.366,08		1.307.904,56	<b>240.538,48</b>	
11	- Versorgungsauszahlungen						
12	- Auszahlungen für Sach- und Dienstleistungen	2.884,67	23.400,00		19.954,95	<b>-3.445,05</b>	
13	- Zinsen und sonstige Finanzauszahlungen						
14	- Transferauszahlungen	58.368,70	154.000,00		62.594,46	<b>-91.405,54</b>	
15	- Sonstige Auszahlungen	797.607,42	433.500,00		4.881.952,92	<b>4.448.452,92</b>	
16	= <b>Auszahlungen aus laufender Verwaltungstätigkeit</b>	<b>1.996.222,19</b>	<b>1.678.266,08</b>		<b>6.272.406,89</b>	<b>4.594.140,81</b>	
17	= <b>Saldo aus laufender Verwaltungstätigkeit (Zeilen 9 und 16)</b>	<b>1.942.351,52</b>	<b>1.499.266,08</b>		<b>6.195.180,71</b>	<b>4.695.914,63</b>	

**Jahresabschluss 2022**

verantwortlich:  
FBL 69 Köhler, Thomas

**1.55 Natur- und Landschaftspflege**  
1.55.20 Wasserwirtschaft, Natur und Landschaft



Teilfinanzrechnung		<i>Ergebnis 2021</i>	<i>Fortgeschriebener Ansatz des Haushaltsjahres 2022</i>	<i>davon Ermächtigungsüber- tragungen aus dem Vorjahr 2021</i>	<i>Ist - Ergebnis des Haushaltsjahres 2022</i>	<i>Vergleich Ansatz / Ist (Sp. 4 ./Sp. 2) 2022</i>	<i>Ermächtigungsüber- tragungen in das Folgejahr 2023</i>
1	<b>Investitionstätigkeit Einzahlungen</b> aus Zuwendungen für Investitionsmaßnahmen	-1.290.000,00	-3.890.813,00		-480.000,00	<b>3.410.813,00</b>	
2	+ aus der Veräußerung von Sachanlagen						
3	+ aus der Veräußerung von Finanzanlagen						
4	+ aus Beiträgen und Entgelten						
5	+ Sonstige Investitionseinzahlungen						
6	<b>= Summe: (investive Einzahlungen)</b>	<b>-1.290.000,00</b>	<b>-3.890.813,00</b>		<b>-480.000,00</b>	<b>3.410.813,00</b>	
7	<b>Auszahlungen</b> für den Erwerb von Grundstücken/Gebäuden						
8	- für Baumaßnahmen	1.441.137,26	5.915.619,00	1.874.806,00	568.556,04	<b>-5.347.062,96</b>	1.456.249,00
9	- für den Erwerb von beweglichem Anlagevermögen		350.360,00	345.360,00		<b>-350.360,00</b>	394.000,00
10	- für den Erwerb von Finanzanlagen						
11	- von aktivierbaren Zuwendungen						
12	- Sonstige Investitionsauszahlungen						
13	<b>= Summe: (investive Auszahlungen)</b>	<b>1.441.137,26</b>	<b>6.265.979,00</b>	<b>2.220.166,00</b>	<b>568.556,04</b>	<b>-5.697.422,96</b>	<b>1.850.249,00</b>
14	<b>= Saldo der Investitionstätigkeit (Ein- ./ Auszahlung)</b>	<b>151.137,26</b>	<b>2.375.166,00</b>	<b>2.220.166,00</b>	<b>88.556,04</b>	<b>-2.286.609,96</b>	<b>1.850.249,00</b>

**Jahresabschluss 2022**verantwortlich:  
FBL 69 Köhler, Thomas**1.55 Natur- und Landschaftspflege**

1.55.20 Wasserwirtschaft, Natur und Landschaft

<b>Investitionsmaßnahmen oberhalb der festgesetzten Wertgrenzen</b>	<b>Ergebnis 2021</b>	<b>Fortgeschriebener Ansatz 2022</b>	<b>Ist-Ergebnis 2022</b>	<b>Vergleich Ist ./.. Ansatz 2022</b>
<b>Volmerenaturierung u. baul. Anlagen</b>				
+ Einzahlungen aus Investitionszuwendungen				
+ Weitere investive Einzahlungen				
- Auszahlungen für den Erwerb von Grundstücken / Gebäuden				
- Auszahlungen für Baumaßnahmen		50.000,00		-50.000,00
- Weitere investive Auszahlungen				
<b>= Saldo: (Einzahlungen ./.. Auszahlungen)</b>		50.000,00		-50.000,00
<b>Umgestaltung Lenne/Verlegung Radwege</b>				
+ Einzahlungen aus Investitionszuwendungen	-1.290.000,00		-480.000,00	-480.000,00
+ Weitere investive Einzahlungen				
- Auszahlungen für den Erwerb von Grundstücken / Gebäuden				
- Auszahlungen für Baumaßnahmen	1.441.137,26	1.974.806,00	568.556,04	-1.406.249,96
- Weitere investive Auszahlungen				
<b>= Saldo: (Einzahlungen ./.. Auszahlungen)</b>	<b>151.137,26</b>	<b>1.974.806,00</b>	<b>88.556,04</b>	<b>-1.886.249,96</b>
<b>Hochwasser Wiederaufbau TP 5520</b>				
+ Einzahlungen aus Investitionszuwendungen		-3.890.813,00		3.890.813,00
+ Weitere investive Einzahlungen				
- Auszahlungen für den Erwerb von Grundstücken / Gebäuden				
- Auszahlungen für Baumaßnahmen		3.890.813,00		-3.890.813,00
- Weitere investive Auszahlungen				
<b>= Saldo: (Einzahlungen ./.. Auszahlungen)</b>		<b>0,00</b>		<b>0,00</b>
<b>= Summe</b>	<b>151.137,26</b>	<b>2.024.806,00</b>	<b>88.556,04</b>	<b>-1.936.249,96</b>

**Jahresabschluss 2022**

verantwortlich:

FBL 69 Köhler, Thomas

**1.55 Natur- und Landschaftspflege**

1.55.20 Wasserwirtschaft, Natur und Landschaft

		<b>Investitionsmaßnahmen unterhalb der festgesetzten Wertgrenzen</b>	<b>Ergebnis 2021</b>	<b>Fortgeschriebe- ner Ansatz 2022</b>	<b>Ist-Ergebnis 2022</b>	<b>Vergleich Ist ./.. Ansatz 2022</b>
1	+	Summe der investiven Einzahlungen				
2	-	Summe der investiven Auszahlungen		350.360,00		-350.360,00
3	=	<b>Saldo: (Einzahlungen ./.. Auszahlungen)</b>		<b>350.360,00</b>		<b>-350.360,00</b>

1.55.30 L\_Friedhofs- und Bestattungswesen

486



**Jahresabschluss 2022**

verantwortlich:

Hauck, Beate

**1.55 Natur- und Landschaftspflege**

1.55.30 L\_Friedhofs- und Bestattungswesen



Teilfinanzrechnung		<i>Ergebnis 2021</i>	<i>Fortgeschriebener Ansatz des Haushaltsjahres 2022</i>	<i>davon Ermächtigungsüber- tragungen aus dem Vorjahr 2021</i>	<i>Ist - Ergebnis des Haushaltsjahres 2022</i>	<i>Vergleich Ansatz / Ist (Sp. 4 ./Sp. 2) 2022</i>	<i>Ermächtigungsüber- tragungen in das Folgejahr 2023</i>
1	- Steuern und ähnliche Abgaben						
2	+ Zuwendungen und allgemeine Umlagen						
3	+ Sonstige Transfereinzahlungen						
4	+ Öffentlich-rechtliche Leistungsentgelte	-1.778,33			-829,98	<b>-829,98</b>	
5	+ Privatrechtliche Leistungsentgelte						
6	+ Kostenerstattungen, Kostenumlagen						
7	+ Sonstige Einzahlungen						
8	+ Zinsen und sonstige Finanzeinzahlungen						
9	= <b>Einzahlungen aus laufender Verwaltungstätigkeit</b>	<b>-1.778,33</b>			<b>-829,98</b>	<b>-829,98</b>	
10	- Personalauszahlungen						
11	- Versorgungsauszahlungen						
12	- Auszahlungen für Sach- und Dienstleistungen						
13	- Zinsen und sonstige Finanzauszahlungen						
14	- Transferauszahlungen						
15	- Sonstige Auszahlungen						
16	= <b>Auszahlungen aus laufender Verwaltungstätigkeit</b>						
17	= <b>Saldo aus laufender Verwaltungstätigkeit (Zeilen 9 und 16)</b>	<b>-1.778,33</b>			<b>-829,98</b>	<b>-829,98</b>	

**Jahresabschluss 2022**

verantwortlich:

Hauck, Beate

**1.55 Natur- und Landschaftspflege**

1.55.30 L\_Friedhofs- und Bestattungswesen



Teilfinanzrechnung		<i>Ergebnis 2021</i>	<i>Fortgeschriebener Ansatz des Haushaltsjahres 2022</i>	<i>davon Ermächtigungsüber- tragungen aus dem Vorjahr 2021</i>	<i>Ist - Ergebnis des Haushaltsjahres 2022</i>	<i>Vergleich Ansatz / Ist (Sp. 4 ./Sp. 2) 2022</i>	<i>Ermächtigungsüber- tragungen in das Folgejahr 2023</i>
1	+ <b>Investitionstätigkeit Einzahlungen</b> aus Zuwendungen für Investitionsmaßnahmen						
2	+ aus der Veräußerung von Sachanlagen						
3	+ aus der Veräußerung von Finanzanlagen						
4	+ aus Beiträgen und Entgelten						
5	+ Sonstige Investitionseinzahlungen						
6	= <b>Summe: (investive Einzahlungen)</b>						
7	- <b>Auszahlungen</b> für den Erwerb von Grundstücken/Gebäuden						
8	- für Baumaßnahmen						
9	- für den Erwerb von beweglichem Anlagevermögen						
10	- für den Erwerb von Finanzanlagen						
11	- von aktivierbaren Zuwendungen						
12	- Sonstige Investitionsauszahlungen						
13	= <b>Summe: (investive Auszahlungen)</b>						
14	= <b>Saldo der Investitionstätigkeit (Ein- ./ Auszahlung)</b>						

<b>1.56</b>	<b>Umweltschutz</b>		<b>489</b>
	1.56.10	Umwelt- und Immissionsschutz	494

**Jahresabschluss 2022**

**1.56 Umweltschutz**

verantwortlich:

VB 3 Margarita Kaufmann

Teilergebnisrechnung		<i>Ergebnis 2021</i>	<i>Fortgeschriebener Ansatz des Haushaltjahres 2022</i>	<i>davon Ermächtigungs- übertragungen aus dem Vorjahr 2021</i>	<i>Ist-Ergebnis des Haushaltjahres 2022</i>	<i>Vergleich Ansatz/Ist (Sp.2 ./ Sp.4) 2022</i>	<i>Ermächtigungs- übertragung in das Folgejahr 2023</i>
1	Steuern und ähnliche Abgaben						
2	+ Zuwendungen und allgemeine Umlagen	-193.931,72	-473.897,00		-361.007,64	<b>112.889,36</b>	
3	+ Sonstige Transfererträge						
4	+ Öffentlich-rechtliche Leistungsentgelte	-235.199,29	-166.000,00		-268.938,09	<b>-102.938,09</b>	
5	+ Privatrechtliche Leistungsentgelte				-32,68	<b>-32,68</b>	
6	+ Kostenerstattungen und Kostenumlagen	-323.640,00	-271.000,00		-356.277,54	<b>-85.277,54</b>	
7	+ Sonstige ordentliche Erträge	-19.474,76	-29.725,36		-32.403,13	<b>-2.677,77</b>	
8	+ Aktivierte Eigenleistungen						
9	+/- Bestandsveränderungen						
<b>10</b>	<b>= Ordentliche Erträge</b>	<b>-772.245,77</b>	<b>-940.622,36</b>		<b>-1.018.659,08</b>	<b>-78.036,72</b>	
11	- Personalaufwendungen	1.608.628,21	1.762.164,97		1.765.602,96	<b>3.437,99</b>	
12	<i>davon Personalaufwand Aktive</i>	1.379.154,64	1.518.525,61		1.457.461,76	<b>-61.063,85</b>	
13	<i>davon Personalarückstellungen</i>	229.473,57	243.639,36		308.141,20	<b>64.501,84</b>	
14	- Versorgungsaufwendungen						
15	- Aufwendungen für Sach- und Dienstleistungen	1.802,15			3.890,06	<b>3.890,06</b>	
16	- Bilanzielle Abschreibungen	1.463,09	2.285,00		1.348,90	<b>-936,10</b>	
17	- Transferaufwendungen						
18	- Sonstige ordentliche Aufwendungen	91.414,74	381.644,00		127.442,90	<b>-254.201,10</b>	
<b>19</b>	<b>= Ordentliche Aufwendungen</b>	<b>1.703.308,19</b>	<b>2.146.093,97</b>		<b>1.898.284,82</b>	<b>-247.809,15</b>	
<b>20</b>	<b>= Ordentliches Ergebnis (Zeilen 10 und 19)</b>	<b>931.062,42</b>	<b>1.205.471,61</b>		<b>879.625,74</b>	<b>-325.845,87</b>	
21	+ Finanzerträge						
22	- Zinsen und ähnliche Aufwendungen						

**Jahresabschluss 2022**

**1.56 Umweltschutz**

verantwortlich:

VB 3 Margarita Kaufmann



Teilergebnisrechnung		<i>Ergebnis 2021</i>	<i>Fortgeschriebener Ansatz des Haushaltjahres 2022</i>	<i>davon Ermächtigungs- übertragungen aus dem Vorjahr 2021</i>	<i>Ist-Ergebnis des Haushaltjahres 2022</i>	<i>Vergleich Ansatz/Ist (Sp.2 ./ Sp.4) 2022</i>	<i>Ermächtigungs- übertragung in das Folgejahr 2023</i>
23	= <b>Finanzergebnis</b> (Zeilen 21 und 22)						
24	= <b>Ergebnis der laufenden Verwaltungstätigkeit</b> (Zeilen 20 und 23)	<b>931.062,42</b>	<b>1.205.471,61</b>		<b>879.625,74</b>	<b>-325.845,87</b>	
25	+ Außerordentliche Erträge						
26	- Außerordentliche Aufwendungen						
27	= <b>Außerordentliches Ergebnis</b> (Zeilen 25 und 26)						
28	= <b>Ergebnis - vor Berücksichtigung der internen Leistungsbeziehungen</b> - (Zeilen 24 und 27)	<b>931.062,42</b>	<b>1.205.471,61</b>		<b>879.625,74</b>	<b>-325.845,87</b>	
29	+ Erträge aus internen Leistungsbeziehungen	-479.624,41	-494.394,36		-539.066,94	<b>-44.672,58</b>	
30	- Aufwendungen aus internen Leistungsbeziehungen	1.063.864,40	1.024.579,05		1.280.688,72	<b>256.109,67</b>	
31	= <b>Ergebnis</b> (Zeilen 28, 29 und 30)	<b>1.515.302,41</b>	<b>1.735.656,30</b>		<b>1.621.247,52</b>	<b>-114.408,78</b>	
32	- Globaler Minderaufwand						
33	= <b>Teilergebnis nach Abzug globaler Minderaufwand</b> (Zeilen 31 und 32)	<b>1.515.302,41</b>	<b>1.735.656,30</b>		<b>1.621.247,52</b>	<b>-114.408,78</b>	

**Jahresabschluss 2022**

**1.56 Umweltschutz**

verantwortlich:  
VB 3 Margarita Kaufmann



Teilfinanzrechnung		<i>Ergebnis 2021</i>	<i>Fortgeschriebener Ansatz des Haushaltsjahres 2022</i>	<i>davon Ermächtigungsüber- tragungen aus dem Vorjahr 2021</i>	<i>Ist - Ergebnis des Haushaltsjahres 2022</i>	<i>Vergleich Ansatz / Ist (Sp. 4 ./Sp. 2) 2022</i>	<i>Ermächtigungsüber- tragungen in das Folgejahr 2023</i>
1	Steuern und ähnliche Abgaben						
2	+ Zuwendungen und allgemeine Umlagen	-190.996,23	-471.800,00		-367.293,14	<b>104.506,86</b>	
3	+ Sonstige Transfereinzahlungen						
4	+ Öffentlich-rechtliche Leistungsentgelte	-234.844,03	-166.000,00		-237.030,14	<b>-71.030,14</b>	
5	+ Privatrechtliche Leistungsentgelte				-32,68	<b>-32,68</b>	
6	+ Kostenerstattungen, Kostenumlagen	-323.639,90	-271.000,00		-331.578,09	<b>-60.578,09</b>	
7	+ Sonstige Einzahlungen	-337,00	-100,00		-639,00	<b>-539,00</b>	
8	+ Zinsen und sonstige Finanzeinzahlungen						
9	= <b>Einzahlungen aus laufender Verwaltungstätigkeit</b>	<b>-749.817,16</b>	<b>-908.900,00</b>		<b>-936.573,05</b>	<b>-27.673,05</b>	
10	- Personalauszahlungen	1.379.154,64	1.518.525,61		1.457.461,76	<b>-61.063,85</b>	
11	- Versorgungsauszahlungen						
12	- Auszahlungen für Sach- und Dienstleistungen	1.802,15			3.890,06	<b>3.890,06</b>	
13	- Zinsen und sonstige Finanzauszahlungen						
14	- Transferauszahlungen						
15	- Sonstige Auszahlungen	91.792,06	381.644,00		55.234,88	<b>-326.409,12</b>	
16	= <b>Auszahlungen aus laufender Verwaltungstätigkeit</b>	<b>1.472.748,85</b>	<b>1.900.169,61</b>		<b>1.516.586,70</b>	<b>-383.582,91</b>	
17	= <b>Saldo aus laufender Verwaltungstätigkeit (Zeilen 9 und 16)</b>	<b>722.931,69</b>	<b>991.269,61</b>		<b>580.013,65</b>	<b>-411.255,96</b>	

**Jahresabschluss 2022**

**1.56 Umweltschutz**

verantwortlich:  
VB 3 Margarita Kaufmann



Teilfinanzrechnung		<i>Ergebnis 2021</i>	<i>Fortgeschriebener Ansatz des Haushaltsjahres 2022</i>	<i>davon Ermächtigungsüber- tragungen aus dem Vorjahr 2021</i>	<i>Ist - Ergebnis des Haushaltsjahres 2022</i>	<i>Vergleich Ansatz / Ist (Sp. 4 ./Sp. 2) 2022</i>	<i>Ermächtigungsüber- tragungen in das Folgejahr 2023</i>
1 +	<b>Investitionstätigkeit Einzahlungen</b> aus Zuwendungen für Investitionsmaßnahmen	-74.197,63	-167.248,00		-608.009,16	<b>-440.761,16</b>	
2 +	aus der Veräußerung von Sachanlagen						
3 +	aus der Veräußerung von Finanzanlagen						
4 +	aus Beiträgen und Entgelten						
5 +	Sonstige Investitionseinzahlungen						
6 =	<b>Summe: (investive Einzahlungen)</b>	<b>-74.197,63</b>	<b>-167.248,00</b>		<b>-608.009,16</b>	<b>-440.761,16</b>	
7 -	<b>Auszahlungen</b> für den Erwerb von Grundstücken/Gebäuden	31.060,31	193.203,00	11.643,00	140.036,84	<b>-53.166,16</b>	53.166,00
8 -	für Baumaßnahmen		100.000,00			<b>-100.000,00</b>	100.000,00
9 -	für den Erwerb von beweglichem Anlagevermögen		15.000,00			<b>-15.000,00</b>	15.000,00
10 -	für den Erwerb von Finanzanlagen						
11 -	von aktivierbaren Zuwendungen						
12 -	Sonstige Investitionsauszahlungen						
13 =	<b>Summe: (investive Auszahlungen)</b>	<b>31.060,31</b>	<b>308.203,00</b>	<b>11.643,00</b>	<b>140.036,84</b>	<b>-168.166,16</b>	<b>168.166,00</b>
14 =	<b>Saldo der Investitionstätigkeit (Ein- ./ Auszahlung)</b>	<b>-43.137,32</b>	<b>140.955,00</b>	<b>11.643,00</b>	<b>-467.972,32</b>	<b>-608.927,32</b>	<b>168.166,00</b>





**Jahresabschluss 2022**

verantwortlich:  
FBL 69 Köhler, Thomas

**1.56 Umweltschutz**

1.56.10 Umwelt- und Immissionsschutz



Teilergebnisrechnung		Ergebnis 2021	Fortgeschriebener Ansatz des Haushaltjahres 2022	davon Ermächtigungs- übertragungen aus dem Vorjahr 2021	Ist-Ergebnis des Haushaltjahres 2022	Vergleich Ansatz/Ist (Sp.2 ./ Sp.4) 2022	Ermächtigungs- übertragung in das Folgejahr 2023
1	Steuern und ähnliche Abgaben						
2	+ Zuwendungen und allgemeine Umlagen	-193.931,72	-473.897,00		-361.007,64	<b>112.889,36</b>	
3	+ Sonstige Transfererträge						
4	+ Öffentlich-rechtliche Leistungsentgelte	-235.199,29	-166.000,00		-268.938,09	<b>-102.938,09</b>	
5	+ Privatrechtliche Leistungsentgelte				-32,68	<b>-32,68</b>	
6	+ Kostenerstattungen und Kostenumlagen	-323.640,00	-271.000,00		-356.277,54	<b>-85.277,54</b>	
7	+ Sonstige ordentliche Erträge	-19.474,76	-29.725,36		-32.403,13	<b>-2.677,77</b>	
8	+ Aktivierte Eigenleistungen						
9	+/- Bestandsveränderungen						
<b>10</b>	<b>= Ordentliche Erträge</b>	<b>-772.245,77</b>	<b>-940.622,36</b>		<b>-1.018.659,08</b>	<b>-78.036,72</b>	
11	- Personalaufwendungen	1.608.628,21	1.762.164,97		1.765.602,96	<b>3.437,99</b>	
12	davon Personalaufwand Aktive	1.379.154,64	1.518.525,61		1.457.461,76	<b>-61.063,85</b>	
13	davon Personalarückstellungen	229.473,57	243.639,36		308.141,20	<b>64.501,84</b>	
14	- Versorgungsaufwendungen						
15	- Aufwendungen für Sach- und Dienstleistungen	1.802,15			3.890,06	<b>3.890,06</b>	
16	- Bilanzielle Abschreibungen	1.463,09	2.285,00		1.348,90	<b>-936,10</b>	
17	- Transferaufwendungen						
18	- Sonstige ordentliche Aufwendungen	91.414,74	381.644,00		127.442,90	<b>-254.201,10</b>	
<b>19</b>	<b>= Ordentliche Aufwendungen</b>	<b>1.703.308,19</b>	<b>2.146.093,97</b>		<b>1.898.284,82</b>	<b>-247.809,15</b>	
<b>20</b>	<b>= Ordentliches Ergebnis (Zeilen 10 und 19)</b>	<b>931.062,42</b>	<b>1.205.471,61</b>		<b>879.625,74</b>	<b>-325.845,87</b>	
21	+ Finanzerträge						
22	- Zinsen und ähnliche Aufwendungen						

**Jahresabschluss 2022**

verantwortlich:  
FBL 69 Köhler, Thomas

**1.56 Umweltschutz**

1.56.10 Umwelt- und Immissionsschutz



Teilergebnisrechnung		<i>Ergebnis 2021</i>	<i>Fortgeschriebener Ansatz des Haushaltjahres 2022</i>	<i>davon Ermächtigungs- übertragungen aus dem Vorjahr 2021</i>	<i>Ist-Ergebnis des Haushaltjahres 2022</i>	<i>Vergleich Ansatz/Ist (Sp.2 ./ Sp.4) 2022</i>	<i>Ermächtigungs- übertragung in das Folgejahr 2023</i>
23	= <b>Finanzergebnis</b> (Zeilen 21 und 22)						
24	= <b>Ergebnis der laufenden Verwaltungstätigkeit</b> (Zeilen 20 und 23)	<b>931.062,42</b>	<b>1.205.471,61</b>		<b>879.625,74</b>	<b>-325.845,87</b>	
25	+ Außerordentliche Erträge						
26	- Außerordentliche Aufwendungen						
27	= <b>Außerordentliches Ergebnis</b> (Zeilen 25 und 26)						
28	= <b>Ergebnis - vor Berücksichtigung der internen Leistungsbeziehungen</b> - (Zeilen 24 und 27)	<b>931.062,42</b>	<b>1.205.471,61</b>		<b>879.625,74</b>	<b>-325.845,87</b>	
29	+ Erträge aus internen Leistungsbeziehungen	-479.624,41	-494.394,36		-539.066,94	<b>-44.672,58</b>	
30	- Aufwendungen aus internen Leistungsbeziehungen	1.063.864,40	1.024.579,05		1.280.688,72	<b>256.109,67</b>	
31	= <b>Ergebnis</b> (Zeilen 28, 29 und 30)	<b>1.515.302,41</b>	<b>1.735.656,30</b>		<b>1.621.247,52</b>	<b>-114.408,78</b>	
32	- Globaler Minderaufwand						
33	= <b>Teilergebnis nach Abzug globaler Minderaufwand</b> (Zeilen 31 und 32)	<b>1.515.302,41</b>	<b>1.735.656,30</b>		<b>1.621.247,52</b>	<b>-114.408,78</b>	

**Jahresabschluss 2022**

verantwortlich:  
FBL 69 Köhler, Thomas

**1.56 Umweltschutz**

1.56.10 Umwelt- und Immissionsschutz



Teilfinanzrechnung		<i>Ergebnis 2021</i>	<i>Fortgeschriebener Ansatz des Haushaltsjahres 2022</i>	<i>davon Ermächtigungsüber- tragungen aus dem Vorjahr 2021</i>	<i>Ist - Ergebnis des Haushaltsjahres 2022</i>	<i>Vergleich Ansatz / Ist (Sp. 4 ./Sp. 2) 2022</i>	<i>Ermächtigungsüber- tragungen in das Folgejahr 2023</i>
1	Steuern und ähnliche Abgaben						
2	+ Zuwendungen und allgemeine Umlagen	-190.996,23	-471.800,00		-367.293,14	<b>104.506,86</b>	
3	+ Sonstige Transfereinzahlungen						
4	+ Öffentlich-rechtliche Leistungsentgelte	-234.844,03	-166.000,00		-237.030,14	<b>-71.030,14</b>	
5	+ Privatrechtliche Leistungsentgelte				-32,68	<b>-32,68</b>	
6	+ Kostenerstattungen, Kostenumlagen	-323.639,90	-271.000,00		-331.578,09	<b>-60.578,09</b>	
7	+ Sonstige Einzahlungen	-337,00	-100,00		-639,00	<b>-539,00</b>	
8	+ Zinsen und sonstige Finanzeinzahlungen						
9	= <b>Einzahlungen aus laufender Verwaltungstätigkeit</b>	<b>-749.817,16</b>	<b>-908.900,00</b>		<b>-936.573,05</b>	<b>-27.673,05</b>	
10	- Personalauszahlungen	1.379.154,64	1.518.525,61		1.457.461,76	<b>-61.063,85</b>	
11	- Versorgungsauszahlungen						
12	- Auszahlungen für Sach- und Dienstleistungen	1.802,15			3.890,06	<b>3.890,06</b>	
13	- Zinsen und sonstige Finanzauszahlungen						
14	- Transferauszahlungen						
15	- Sonstige Auszahlungen	91.792,06	381.644,00		55.234,88	<b>-326.409,12</b>	
16	= <b>Auszahlungen aus laufender Verwaltungstätigkeit</b>	<b>1.472.748,85</b>	<b>1.900.169,61</b>		<b>1.516.586,70</b>	<b>-383.582,91</b>	
17	= <b>Saldo aus laufender Verwaltungstätigkeit (Zeilen 9 und 16)</b>	<b>722.931,69</b>	<b>991.269,61</b>		<b>580.013,65</b>	<b>-411.255,96</b>	

**Jahresabschluss 2022**

verantwortlich:  
FBL 69 Köhler, Thomas

**1.56 Umweltschutz**

1.56.10 Umwelt- und Immissionsschutz



Teilfinanzrechnung		<i>Ergebnis 2021</i>	<i>Fortgeschriebener Ansatz des Haushaltsjahres 2022</i>	<i>davon Ermächtigungsüber- tragungen aus dem Vorjahr 2021</i>	<i>Ist - Ergebnis des Haushaltsjahres 2022</i>	<i>Vergleich Ansatz / Ist (Sp. 4 ./Sp. 2) 2022</i>	<i>Ermächtigungsüber- tragungen in das Folgejahr 2023</i>
1	<b>Investitionstätigkeit Einzahlungen</b> aus Zuwendungen für Investitionsmaßnahmen	-74.197,63	-167.248,00		-608.009,16	<b>-440.761,16</b>	
2	+ aus der Veräußerung von Sachanlagen						
3	+ aus der Veräußerung von Finanzanlagen						
4	+ aus Beiträgen und Entgelten						
5	+ Sonstige Investitionseinzahlungen						
6	<b>= Summe: (investive Einzahlungen)</b>	<b>-74.197,63</b>	<b>-167.248,00</b>		<b>-608.009,16</b>	<b>-440.761,16</b>	
7	<b>Auszahlungen</b> für den Erwerb von Grundstücken/Gebäuden	31.060,31	193.203,00	11.643,00	140.036,84	<b>-53.166,16</b>	53.166,00
8	- für Baumaßnahmen		100.000,00			<b>-100.000,00</b>	100.000,00
9	- für den Erwerb von beweglichem Anlagevermögen		15.000,00			<b>-15.000,00</b>	15.000,00
10	- für den Erwerb von Finanzanlagen						
11	- von aktivierbaren Zuwendungen						
12	- Sonstige Investitionsauszahlungen						
13	<b>= Summe: (investive Auszahlungen)</b>	<b>31.060,31</b>	<b>308.203,00</b>	<b>11.643,00</b>	<b>140.036,84</b>	<b>-168.166,16</b>	<b>168.166,00</b>
14	<b>= Saldo der Investitionstätigkeit (Ein- ./ Auszahlung)</b>	<b>-43.137,32</b>	<b>140.955,00</b>	<b>11.643,00</b>	<b>-467.972,32</b>	<b>-608.927,32</b>	<b>168.166,00</b>

**Jahresabschluss 2022**verantwortlich:  
FBL 69 Köhler, Thomas**1.56 Umweltschutz**

1.56.10 Umwelt- und Immissionsschutz

Investitionsmaßnahmen oberhalb der festgesetzten Wertgrenzen	Ergebnis 2021	Fortgeschriebener Ansatz 2022	Ist-Ergebnis 2022	Vergleich Ist ./.. Ansatz 2022
<b>Ausgleichszahlungen</b>				
+ Einzahlungen aus Investitionszuwendungen	-74.197,63	-50.000,00	<b>-214.053,36</b>	-164.053,36
+ Weitere investive Einzahlungen				
- Auszahlungen für den Erwerb von Grundstücken / Gebäuden				
- Auszahlungen für Baumaßnahmen				
- Weitere investive Auszahlungen				
<b>= Saldo: (Einzahlungen ./.. Auszahlungen)</b>	<b>-74.197,63</b>	<b>-50.000,00</b>	<b>-214.053,36</b>	<b>-164.053,36</b>
<b>Lückenschluss Volme, wasserbaul. Maßn.</b>				
+ Einzahlungen aus Investitionszuwendungen				
+ Weitere investive Einzahlungen				
- Auszahlungen für den Erwerb von Grundstücken / Gebäuden				
- Auszahlungen für Baumaßnahmen		100.000,00		-100.000,00
- Weitere investive Auszahlungen				
<b>= Saldo: (Einzahlungen ./.. Auszahlungen)</b>		<b>100.000,00</b>		<b>-100.000,00</b>
<b>Förderprogramm Beschaffung Lastenräder</b>				
+ Einzahlungen aus Investitionszuwendungen			-50.000,00	-50.000,00
+ Weitere investive Einzahlungen				
- Auszahlungen für den Erwerb von Grundstücken / Gebäuden				
- Auszahlungen für Baumaßnahmen				
- Weitere investive Auszahlungen				
<b>= Saldo: (Einzahlungen ./.. Auszahlungen)</b>			<b>-50.000,00</b>	<b>-50.000,00</b>

Jahresabschluss 2022

verantwortlich:  
FBL 69 Köhler, Thomas

1.56 Umweltschutz  
1.56.10 Umwelt- und Immissionsschutz



Investitionsmaßnahmen oberhalb der festgesetzten Wertgrenzen	Ergebnis 2021	Fortgeschriebener Ansatz 2022	Ist-Ergebnis 2022	Vergleich Ist ./.. Ansatz 2022
<b>Förderprogramm Steckersolargeräte</b>				
+ Einzahlungen aus Investitionszuwendungen			-45.000,00	-45.000,00
+ Weitere investive Einzahlungen				
- Auszahlungen für den Erwerb von Grundstücken / Gebäuden				
- Auszahlungen für Baumaßnahmen				
- Weitere investive Auszahlungen				
= <b>Saldo: (Einzahlungen ./.. Auszahlungen)</b>			-45.000,00	-45.000,00
<b>Förderprogramm Photovoltaikanlagen</b>				
+ Einzahlungen aus Investitionszuwendungen			-202.374,35	-202.374,35
+ Weitere investive Einzahlungen				
- Auszahlungen für den Erwerb von Grundstücken / Gebäuden				
- Auszahlungen für Baumaßnahmen				
- Weitere investive Auszahlungen				
= <b>Saldo: (Einzahlungen ./.. Auszahlungen)</b>			-202.374,35	-202.374,35
= <b>Summe</b>	-74.197,63	50.000,00	-511.427,71	-561.427,71

		Investitionsmaßnahmen unterhalb der festgesetzten Wertgrenzen	Ergebnis 2021	Fortgeschriebe- ner Ansatz 2022	Ist-Ergebnis 2022	Vergleich Ist ./.. Ansatz 2022
1	+	Summe der investiven Einzahlungen		-117.248,00	<b>-96.581,45</b>	20.666,55
2	-	Summe der investiven Auszahlungen	31.060,31	208.203,00	<b>140.036,84</b>	-68.166,16
3	=	<b>Saldo: (Einzahlungen ./.. Auszahlungen)</b>	<b>31.060,31</b>	<b>90.955,00</b>	<b>43.455,39</b>	<b>-47.499,61</b>

---

<b>1.57</b>	<b>Wirtschaft und Tourismus</b>		<b>502</b>
	1.57.31	Wirtschaftliche Betätigungen	507
	1.57.32	Märkte	513



**Jahresabschluss 2022**

**1.57 Wirtschaft und Tourismus**

verantwortlich:  
OB Erik O. Schulz



Teilergebnisrechnung		<i>Ergebnis 2021</i>	<i>Fortgeschriebener Ansatz des Haushaltjahres 2022</i>	<i>davon Ermächtigungs- übertragungen aus dem Vorjahr 2021</i>	<i>Ist-Ergebnis des Haushaltjahres 2022</i>	<i>Vergleich Ansatz/Ist (Sp.2 ./ Sp.4) 2022</i>	<i>Ermächtigungs- übertragung in das Folgejahr 2023</i>
1	Steuern und ähnliche Abgaben						
2	+ Zuwendungen und allgemeine Umlagen	-142,00	-141,00		-141,00		
3	+ Sonstige Transfererträge						
4	+ Öffentlich-rechtliche Leistungsentgelte	-610,00	-500,00		-1.085,00	<b>-585,00</b>	
5	+ Privatrechtliche Leistungsentgelte	-199.716,70	-170.000,00		-218.779,71	<b>-48.779,71</b>	
6	+ Kostenerstattungen und Kostenumlagen	-11.188,02	-17.000,00		-14.615,66	<b>2.384,34</b>	
7	+ Sonstige ordentliche Erträge	-11.753.230,31	-11.650.228,56		-12.981.685,44	<b>-1.331.456,88</b>	
8	+ Aktivierte Eigenleistungen						
9	+/- Bestandsveränderungen						
<b>10</b>	<b>= Ordentliche Erträge</b>	<b>-11.964.887,03</b>	<b>-11.837.869,56</b>		<b>-13.216.306,81</b>	<b>-1.378.437,25</b>	
11	- Personalaufwendungen	405.662,39	268.032,28		309.452,63	<b>41.420,35</b>	
12	<i>davon Personalaufwand Aktive</i>	337.707,56	194.940,40		225.797,14	<b>30.856,74</b>	
13	<i>davon Personalarückstellungen</i>	67.954,83	73.091,88		83.655,49	<b>10.563,61</b>	
14	- Versorgungsaufwendungen						
15	- Aufwendungen für Sach- und Dienstleistungen	644.124,35	678.226,00		635.640,80	<b>-42.585,20</b>	
16	- Bilanzielle Abschreibungen	610,50	1.364,00		1.300,00	<b>-64,00</b>	
17	- Transferaufwendungen	17.586.200,00	17.148.000,00		17.244.300,00	<b>96.300,00</b>	
18	- Sonstige ordentliche Aufwendungen	998.873,74	1.075.539,00		913.505,33	<b>-162.033,67</b>	
<b>19</b>	<b>= Ordentliche Aufwendungen</b>	<b>19.635.470,98</b>	<b>19.171.161,28</b>		<b>19.104.198,76</b>	<b>-66.962,52</b>	
<b>20</b>	<b>= Ordentliches Ergebnis (Zeilen 10 und 19)</b>	<b>7.670.583,95</b>	<b>7.333.291,72</b>		<b>5.887.891,95</b>	<b>-1.445.399,77</b>	
21	+ Finanzerträge	-10.389.137,78	-12.856.007,00		-5.517.874,27	<b>7.338.132,73</b>	
22	- Zinsen und ähnliche Aufwendungen						

**Jahresabschluss 2022**

**1.57 Wirtschaft und Tourismus**

verantwortlich:  
OB Erik O. Schulz



Teilergebnisrechnung		<i>Ergebnis 2021</i>	<i>Fortgeschriebener Ansatz des Haushaltjahres 2022</i>	<i>davon Ermächtigungs- übertragungen aus dem Vorjahr 2021</i>	<i>Ist-Ergebnis des Haushaltjahres 2022</i>	<i>Vergleich Ansatz/Ist (Sp.2 ./ Sp.4) 2022</i>	<i>Ermächtigungs- übertragung in das Folgejahr 2023</i>
23	= <b>Finanzergebnis</b> (Zeilen 21 und 22)	-10.389.137,78	-12.856.007,00		-5.517.874,27	7.338.132,73	
24	= <b>Ergebnis der laufenden Verwaltungstätigkeit</b> (Zeilen 20 und 23)	-2.718.553,83	-5.522.715,28		370.017,68	5.892.732,96	
25	+ Außerordentliche Erträge						
26	- Außerordentliche Aufwendungen						
27	= <b>Außerordentliches Ergebnis</b> (Zeilen 25 und 26)						
28	= <b>Ergebnis - vor Berücksichtigung der internen Leistungsbeziehungen</b> - (Zeilen 24 und 27)	-2.718.553,83	-5.522.715,28		370.017,68	5.892.732,96	
29	+ Erträge aus internen Leistungsbeziehungen	-60.835,54	-26.167,93		-32.827,87	-6.659,94	
30	- Aufwendungen aus internen Leistungsbeziehungen	98.526,36	102.671,83		107.294,98	4.623,15	
31	= <b>Ergebnis</b> (Zeilen 28, 29 und 30)	-2.680.863,01	-5.446.211,38		444.484,79	5.890.696,17	
32	- Globaler Minderaufwand						
33	= <b>Teilergebnis nach Abzug globaler Minderaufwand</b> (Zeilen 31 und 32)	-2.680.863,01	-5.446.211,38		444.484,79	5.890.696,17	

**Jahresabschluss 2022**

**1.57 Wirtschaft und Tourismus**

verantwortlich:  
OB Erik O. Schulz



Teilfinanzrechnung		<i>Ergebnis 2021</i>	<i>Fortgeschriebener Ansatz des Haushaltsjahres 2022</i>	<i>davon Ermächtigungsüber- tragungen aus dem Vorjahr 2021</i>	<i>Ist - Ergebnis des Haushaltsjahres 2022</i>	<i>Vergleich Ansatz / Ist (Sp. 4 ./Sp. 2) 2022</i>	<i>Ermächtigungsüber- tragungen in das Folgejahr 2023</i>
1	Steuern und ähnliche Abgaben						
2	+ Zuwendungen und allgemeine Umlagen						
3	+ Sonstige Transfereinzahlungen						
4	+ Öffentlich-rechtliche Leistungsentgelte	-525,00	-500,00		-1.165,00	<b>-665,00</b>	
5	+ Privatrechtliche Leistungsentgelte	-198.741,89	-170.000,00		-218.497,02	<b>-48.497,02</b>	
6	+ Kostenerstattungen, Kostenumlagen	-15.735,25	-17.000,00		-14.661,42	<b>2.338,58</b>	
7	+ Sonstige Einzahlungen	-12.442.951,92	-11.641.200,00		-12.933.571,00	<b>-1.292.371,00</b>	
8	+ Zinsen und sonstige Finanzeinzahlungen	-15.889.713,78	-12.856.007,00		-5.517.874,27	<b>7.338.132,73</b>	
<b>9</b>	<b>= Einzahlungen aus laufender Verwaltungstätigkeit</b>	<b>-28.547.667,84</b>	<b>-24.684.707,00</b>		<b>-18.685.768,71</b>	<b>5.998.938,29</b>	
10	- Personalauszahlungen	337.707,56	194.940,40		225.797,14	<b>30.856,74</b>	
11	- Versorgungsauszahlungen						
12	- Auszahlungen für Sach- und Dienstleistungen	639.237,00	678.226,00		633.836,41	<b>-44.389,59</b>	
13	- Zinsen und sonstige Finanzauszahlungen						
14	- Transferauszahlungen	17.500.600,00	17.148.000,00		17.233.600,00	<b>85.600,00</b>	
15	- Sonstige Auszahlungen	1.899.204,14	1.075.539,00		926.305,37	<b>-149.233,63</b>	
<b>16</b>	<b>= Auszahlungen aus laufender Verwaltungstätigkeit</b>	<b>20.376.748,70</b>	<b>19.096.705,40</b>		<b>19.019.538,92</b>	<b>-77.166,48</b>	
<b>17</b>	<b>= Saldo aus laufender Verwaltungstätigkeit (Zeilen 9 und 16)</b>	<b>-8.170.919,14</b>	<b>-5.588.001,60</b>		<b>333.770,21</b>	<b>5.921.771,81</b>	

**Jahresabschluss 2022**

**1.57 Wirtschaft und Tourismus**

verantwortlich:  
OB Erik O. Schulz



Teilfinanzrechnung		Ergebnis 2021	Fortgeschriebener Ansatz des Haushaltsjahres 2022	davon Ermächtigungsüber- tragungen aus dem Vorjahr 2021	Ist - Ergebnis des Haushaltsjahres 2022	Vergleich Ansatz / Ist (Sp. 4 ./Sp. 2) 2022	Ermächtigungsüber- tragungen in das Folgejahr 2023
1 +	<b>Investitionstätigkeit Einzahlungen</b> aus Zuwendungen für Investitionsmaßnahmen		-400.000,00			<b>400.000,00</b>	
2 +	aus der Veräußerung von Sachanlagen						
3 +	aus der Veräußerung von Finanzanlagen						
4 +	aus Beiträgen und Entgelten						
5 +	Sonstige Investitionseinzahlungen						
<b>6 =</b>	<b>Summe: (investive Einzahlungen)</b>		<b>-400.000,00</b>			<b>400.000,00</b>	
7 -	<b>Auszahlungen</b> für den Erwerb von Grundstücken/Gebäuden						
8 -	für Baumaßnahmen		500.000,00			<b>-500.000,00</b>	
9 -	für den Erwerb von beweglichem Anlagevermögen		10.000,00			<b>-10.000,00</b>	
10 -	für den Erwerb von Finanzanlagen	440.297,57					
11 -	von aktivierbaren Zuwendungen						500.000,00
12 -	Sonstige Investitionsauszahlungen						
<b>13 =</b>	<b>Summe: (investive Auszahlungen)</b>	<b>440.297,57</b>	<b>510.000,00</b>			<b>-510.000,00</b>	<b>500.000,00</b>
<b>14 =</b>	<b>Saldo der Investitionstätigkeit (Ein- ./ Auszahlung)</b>	<b>440.297,57</b>	<b>110.000,00</b>			<b>-110.000,00</b>	<b>500.000,00</b>

1.57.31 Wirtschaftliche Betätigungen

507

**Jahresabschluss 2022**

verantwortlich:  
VB 2/BC Uhlenbrock, Kai

**1.57 Wirtschaft und Tourismus**

1.57.31 Wirtschaftliche Betätigungen



Teilergebnisrechnung		Ergebnis 2021	Fortgeschriebener Ansatz des Haushaltjahres 2022	davon Ermächtigungs- übertragungen aus dem Vorjahr 2021	Ist-Ergebnis des Haushaltjahres 2022	Vergleich Ansatz/Ist (Sp.2 ./ Sp.4) 2022	Ermächtigungs- übertragung in das Folgejahr 2023
1	Steuern und ähnliche Abgaben						
2	+ Zuwendungen und allgemeine Umlagen						
3	+ Sonstige Transfererträge						
4	+ Öffentlich-rechtliche Leistungsentgelte						
5	+ Privatrechtliche Leistungsentgelte	-45.000,00			-45.000,00	<b>-45.000,00</b>	
6	+ Kostenerstattungen und Kostenumlagen						
7	+ Sonstige ordentliche Erträge	-11.745.397,90	-11.641.925,00		-12.970.496,87	<b>-1.328.571,87</b>	
8	+ Aktivierte Eigenleistungen						
9	+/- Bestandsveränderungen						
<b>10</b>	<b>= Ordentliche Erträge</b>	<b>-11.790.397,90</b>	<b>-11.641.925,00</b>		<b>-13.015.496,87</b>	<b>-1.373.571,87</b>	
11	- Personalaufwendungen	355.132,77	197.338,36		215.530,00	<b>18.191,64</b>	
12	davon Personalaufwand Aktive	309.829,55	148.610,44		159.759,67	<b>11.149,23</b>	
13	davon Personalarückstellungen	45.303,22	48.727,92		55.770,33	<b>7.042,41</b>	
14	- Versorgungsaufwendungen						
15	- Aufwendungen für Sach- und Dienstleistungen	593.610,99	598.226,00		594.087,00	<b>-4.139,00</b>	
16	- Bilanzielle Abschreibungen						
17	- Transferaufwendungen	17.586.200,00	17.148.000,00		17.244.300,00	<b>96.300,00</b>	
18	- Sonstige ordentliche Aufwendungen	988.309,70	1.067.789,00		909.120,32	<b>-158.668,68</b>	
<b>19</b>	<b>= Ordentliche Aufwendungen</b>	<b>19.523.253,46</b>	<b>19.011.353,36</b>		<b>18.963.037,32</b>	<b>-48.316,04</b>	
<b>20</b>	<b>= Ordentliches Ergebnis (Zeilen 10 und 19)</b>	<b>7.732.855,56</b>	<b>7.369.428,36</b>		<b>5.947.540,45</b>	<b>-1.421.887,91</b>	
21	+ Finanzerträge	-10.389.137,78	-12.856.007,00		-5.517.874,27	<b>7.338.132,73</b>	
22	- Zinsen und ähnliche Aufwendungen						

**Jahresabschluss 2022**

verantwortlich:

VB 2/BC Uhlenbrock, Kai

**1.57 Wirtschaft und Tourismus**

1.57.31 Wirtschaftliche Betätigungen

Teilergebnisrechnung		<i>Ergebnis 2021</i>	<i>Fortgeschriebener Ansatz des Haushaltjahres 2022</i>	<i>davon Ermächtigungs- übertragungen aus dem Vorjahr 2021</i>	<i>Ist-Ergebnis des Haushaltjahres 2022</i>	<i>Vergleich Ansatz/Ist (Sp.2 ./ Sp.4) 2022</i>	<i>Ermächtigungs- übertragung in das Folgejahr 2023</i>
23	= <b>Finanzergebnis</b> (Zeilen 21 und 22)	-10.389.137,78	-12.856.007,00		-5.517.874,27	7.338.132,73	
24	= <b>Ergebnis der laufenden Verwaltungstätigkeit</b> (Zeilen 20 und 23)	-2.656.282,22	-5.486.578,64		429.666,18	5.916.244,82	
25	+ Außerordentliche Erträge						
26	- Außerordentliche Aufwendungen						
27	= <b>Außerordentliches Ergebnis</b> (Zeilen 25 und 26)						
28	= <b>Ergebnis - vor Berücksichtigung der internen Leistungsbeziehungen</b> - (Zeilen 24 und 27)	-2.656.282,22	-5.486.578,64		429.666,18	5.916.244,82	
29	+ Erträge aus internen Leistungsbeziehungen	-41.465,91					
30	- Aufwendungen aus internen Leistungsbeziehungen	27.116,80	18.219,61		18.934,80	715,19	
31	= <b>Ergebnis</b> (Zeilen 28, 29 und 30)	-2.670.631,33	-5.468.359,03		448.600,98	5.916.960,01	
32	- Globaler Minderaufwand						
33	= <b>Teilergebnis nach Abzug globaler Minderaufwand</b> (Zeilen 31 und 32)	-2.670.631,33	-5.468.359,03		448.600,98	5.916.960,01	

**Jahresabschluss 2022**

verantwortlich:  
VB 2/BC Uhlenbrock, Kai

**1.57 Wirtschaft und Tourismus**

1.57.31 Wirtschaftliche Betätigungen



Teilfinanzrechnung		<i>Ergebnis 2021</i>	<i>Fortgeschriebener Ansatz des Haushaltsjahres 2022</i>	<i>davon Ermächtigungsüber- tragungen aus dem Vorjahr 2021</i>	<i>Ist - Ergebnis des Haushaltsjahres 2022</i>	<i>Vergleich Ansatz / Ist (Sp. 4 ./Sp. 2) 2022</i>	<i>Ermächtigungsüber- tragungen in das Folgejahr 2023</i>
1	- Steuern und ähnliche Abgaben						
2	+ Zuwendungen und allgemeine Umlagen						
3	+ Sonstige Transfereinzahlungen						
4	+ Öffentlich-rechtliche Leistungsentgelte						
5	+ Privatrechtliche Leistungsentgelte	-45.000,00			-45.000,00	<b>-45.000,00</b>	
6	+ Kostenerstattungen, Kostenumlagen						
7	+ Sonstige Einzahlungen	-12.405.675,81	-11.636.000,00		-12.889.833,74	<b>-1.253.833,74</b>	
8	+ Zinsen und sonstige Finanzeinzahlungen	-15.889.713,78	-12.856.007,00		-5.517.874,27	<b>7.338.132,73</b>	
9	= <b>Einzahlungen aus laufender Verwaltungstätigkeit</b>	<b>-28.340.389,59</b>	<b>-24.492.007,00</b>		<b>-18.452.708,01</b>	<b>6.039.298,99</b>	
10	- Personalauszahlungen	309.829,55	148.610,44		159.759,67	<b>11.149,23</b>	
11	- Versorgungsauszahlungen						
12	- Auszahlungen für Sach- und Dienstleistungen	593.610,99	598.226,00		594.087,00	<b>-4.139,00</b>	
13	- Zinsen und sonstige Finanzauszahlungen						
14	- Transferauszahlungen	17.500.600,00	17.148.000,00		17.233.600,00	<b>85.600,00</b>	
15	- Sonstige Auszahlungen	1.882.282,27	1.067.789,00		909.920,55	<b>-157.868,45</b>	
16	= <b>Auszahlungen aus laufender Verwaltungstätigkeit</b>	<b>20.286.322,81</b>	<b>18.962.625,44</b>		<b>18.897.367,22</b>	<b>-65.258,22</b>	
17	= <b>Saldo aus laufender Verwaltungstätigkeit (Zeilen 9 und 16)</b>	<b>-8.054.066,78</b>	<b>-5.529.381,56</b>		<b>444.659,21</b>	<b>5.974.040,77</b>	



**Jahresabschluss 2022**

verantwortlich:  
VB 2/BC Uhlenbrock, Kai

**1.57 Wirtschaft und Tourismus**

1.57.31 Wirtschaftliche Betätigungen



Teilfinanzrechnung		Ergebnis 2021	Fortgeschriebener Ansatz des Haushaltsjahres 2022	davon Ermächtigungsübertragungen aus dem Vorjahr 2021	Ist - Ergebnis des Haushaltsjahres 2022	Vergleich Ansatz / Ist (Sp. 4 ./Sp. 2) 2022	Ermächtigungsübertragungen in das Folgejahr 2023
1	+ Investitionstätigkeit Einzahlungen aus Zuwendungen für Investitionsmaßnahmen		-400.000,00			400.000,00	
2	+ aus der Veräußerung von Sachanlagen						
3	+ aus der Veräußerung von Finanzanlagen						
4	+ aus Beiträgen und Entgelten						
5	+ Sonstige Investitionseinzahlungen						
6	= <b>Summe: (investive Einzahlungen)</b>		<b>-400.000,00</b>			<b>400.000,00</b>	
7	- <b>Auszahlungen</b> für den Erwerb von Grundstücken/Gebäuden						
8	- für Baumaßnahmen		500.000,00			-500.000,00	
9	- für den Erwerb von beweglichem Anlagevermögen						
10	- für den Erwerb von Finanzanlagen	440.297,57					
11	- von aktivierbaren Zuwendungen						500.000,00
12	- Sonstige Investitionsauszahlungen						
13	= <b>Summe: (investive Auszahlungen)</b>	<b>440.297,57</b>	<b>500.000,00</b>			<b>-500.000,00</b>	<b>500.000,00</b>
14	= <b>Saldo der Investitionstätigkeit (Ein- ./ Auszahlung)</b>	<b>440.297,57</b>	<b>100.000,00</b>			<b>-100.000,00</b>	<b>500.000,00</b>

Jahresabschluss 2022

verantwortlich:

VB 2/BC Uhlenbrock, Kai

1.57 Wirtschaft und Tourismus

1.57.31 Wirtschaftliche Betätigungen



Investitionsmaßnahmen oberhalb der festgesetzten Wertgrenzen	Ergebnis 2021	Fortgeschriebener Ansatz 2022	Ist-Ergebnis 2022	Vergleich Ist ./.. Ansatz 2022
<b>Investitionszuschüsse HVG</b>				
+ Einzahlungen aus Investitionszuwendungen		-400.000,00		400.000,00
+ Weitere investive Einzahlungen				
- Auszahlungen für den Erwerb von Grundstücken / Gebäuden				
- Auszahlungen für Baumaßnahmen		500.000,00		-500.000,00
- Weitere investive Auszahlungen				
= <b>Saldo: (Einzahlungen ./.. Auszahlungen)</b>		100.000,00		-100.000,00
= <b>Summe</b>		<b>100.000,00</b>		<b>-100.000,00</b>



**Jahresabschluss 2022**

verantwortlich:

FBL32 Lichtenberg, Thomas

**1.57 Wirtschaft und Tourismus**

1.57.32 Märkte

Teilergebnisrechnung		<i>Ergebnis 2021</i>	<i>Fortgeschriebener Ansatz des Haushaltjahres 2022</i>	<i>davon Ermächtigungs- übertragungen aus dem Vorjahr 2021</i>	<i>Ist-Ergebnis des Haushaltjahres 2022</i>	<i>Vergleich Ansatz/Ist (Sp.2 ./ Sp.4) 2022</i>	<i>Ermächtigungs- übertragung in das Folgejahr 2023</i>
1	Steuern und ähnliche Abgaben						
2	+ Zuwendungen und allgemeine Umlagen	-142,00	-141,00		-141,00		
3	+ Sonstige Transfererträge						
4	+ Öffentlich-rechtliche Leistungsentgelte	-610,00	-500,00		-1.085,00	<b>-585,00</b>	
5	+ Privatrechtliche Leistungsentgelte	-154.716,70	-170.000,00		-173.779,71	<b>-3.779,71</b>	
6	+ Kostenerstattungen und Kostenumlagen	-11.188,02	-17.000,00		-14.615,66	<b>2.384,34</b>	
7	+ Sonstige ordentliche Erträge	-7.832,41	-8.303,56		-11.188,57	<b>-2.885,01</b>	
8	+ Aktivierte Eigenleistungen						
9	+/- Bestandsveränderungen						
<b>10</b>	<b>= Ordentliche Erträge</b>	<b>-174.489,13</b>	<b>-195.944,56</b>		<b>-200.809,94</b>	<b>-4.865,38</b>	
11	- Personalaufwendungen	50.529,62	70.693,92		93.922,63	<b>23.228,71</b>	
12	<i>davon Personalaufwand Aktive</i>	27.878,01	46.329,96		66.037,47	<b>19.707,51</b>	
13	<i>davon Personalarückstellungen</i>	22.651,61	24.363,96		27.885,16	<b>3.521,20</b>	
14	- Versorgungsaufwendungen						
15	- Aufwendungen für Sach- und Dienstleistungen	50.513,36	80.000,00		41.553,80	<b>-38.446,20</b>	
16	- Bilanzielle Abschreibungen	610,50	1.364,00		1.300,00	<b>-64,00</b>	
17	- Transferaufwendungen						
18	- Sonstige ordentliche Aufwendungen	10.564,04	7.750,00		4.385,01	<b>-3.364,99</b>	
<b>19</b>	<b>= Ordentliche Aufwendungen</b>	<b>112.217,52</b>	<b>159.807,92</b>		<b>141.161,44</b>	<b>-18.646,48</b>	
<b>20</b>	<b>= Ordentliches Ergebnis (Zeilen 10 und 19)</b>	<b>-62.271,61</b>	<b>-36.136,64</b>		<b>-59.648,50</b>	<b>-23.511,86</b>	
21	+ Finanzerträge						
22	- Zinsen und ähnliche Aufwendungen						

**Jahresabschluss 2022**

verantwortlich:

FBL32 Lichtenberg, Thomas

**1.57 Wirtschaft und Tourismus**

1.57.32 Märkte



Teilergebnisrechnung		<i>Ergebnis 2021</i>	<i>Fortgeschriebener Ansatz des Haushaltjahres 2022</i>	<i>davon Ermächtigungs- übertragungen aus dem Vorjahr 2021</i>	<i>Ist-Ergebnis des Haushaltjahres 2022</i>	<i>Vergleich Ansatz/Ist (Sp.2 ./ Sp.4) 2022</i>	<i>Ermächtigungs- übertragung in das Folgejahr 2023</i>
23	= <b>Finanzergebnis</b> (Zeilen 21 und 22)						
24	= <b>Ergebnis der laufenden Verwaltungstätigkeit</b> (Zeilen 20 und 23)	-62.271,61	-36.136,64		-59.648,50	-23.511,86	
25	+ Außerordentliche Erträge						
26	- Außerordentliche Aufwendungen						
27	= <b>Außerordentliches Ergebnis</b> (Zeilen 25 und 26)						
28	= <b>Ergebnis - vor Berücksichtigung der internen Leistungsbeziehungen</b> - (Zeilen 24 und 27)	-62.271,61	-36.136,64		-59.648,50	-23.511,86	
29	+ Erträge aus internen Leistungsbeziehungen	-19.369,63	-26.167,93		-32.827,87	-6.659,94	
30	- Aufwendungen aus internen Leistungsbeziehungen	71.409,56	84.452,22		88.360,18	3.907,96	
31	= <b>Ergebnis</b> (Zeilen 28, 29 und 30)	-10.231,68	22.147,65		-4.116,19	-26.263,84	
32	- Globaler Minderaufwand						
33	= <b>Teilergebnis nach Abzug globaler Minderaufwand</b> (Zeilen 31 und 32)	-10.231,68	22.147,65		-4.116,19	-26.263,84	

**Jahresabschluss 2022**

verantwortlich:

FBL32 Lichtenberg, Thomas

**1.57 Wirtschaft und Tourismus**

1.57.32 Märkte



Teilfinanzrechnung		<i>Ergebnis 2021</i>	<i>Fortgeschriebener Ansatz des Haushaltsjahres 2022</i>	<i>davon Ermächtigungsüber- tragungen aus dem Vorjahr 2021</i>	<i>Ist - Ergebnis des Haushaltsjahres 2022</i>	<i>Vergleich Ansatz / Ist (Sp. 4 ./Sp. 2) 2022</i>	<i>Ermächtigungsüber- tragungen in das Folgejahr 2023</i>
1	Steuern und ähnliche Abgaben						
2	+ Zuwendungen und allgemeine Umlagen						
3	+ Sonstige Transfereinzahlungen						
4	+ Öffentlich-rechtliche Leistungsentgelte	-525,00	-500,00		-1.165,00	<b>-665,00</b>	
5	+ Privatrechtliche Leistungsentgelte	-153.741,89	-170.000,00		-173.497,02	<b>-3.497,02</b>	
6	+ Kostenerstattungen, Kostenumlagen	-15.735,25	-17.000,00		-14.661,42	<b>2.338,58</b>	
7	+ Sonstige Einzahlungen	-37.276,11	-5.200,00		-43.737,26	<b>-38.537,26</b>	
8	+ Zinsen und sonstige Finanzeinzahlungen						
9	= <b>Einzahlungen aus laufender Verwaltungstätigkeit</b>	<b>-207.278,25</b>	<b>-192.700,00</b>		<b>-233.060,70</b>	<b>-40.360,70</b>	
10	- Personalauszahlungen	27.878,01	46.329,96		66.037,47	<b>19.707,51</b>	
11	- Versorgungsauszahlungen						
12	- Auszahlungen für Sach- und Dienstleistungen	45.626,01	80.000,00		39.749,41	<b>-40.250,59</b>	
13	- Zinsen und sonstige Finanzauszahlungen						
14	- Transferauszahlungen						
15	- Sonstige Auszahlungen	16.921,87	7.750,00		16.384,82	<b>8.634,82</b>	
16	= <b>Auszahlungen aus laufender Verwaltungstätigkeit</b>	<b>90.425,89</b>	<b>134.079,96</b>		<b>122.171,70</b>	<b>-11.908,26</b>	
17	= <b>Saldo aus laufender Verwaltungstätigkeit (Zeilen 9 und 16)</b>	<b>-116.852,36</b>	<b>-58.620,04</b>		<b>-110.889,00</b>	<b>-52.268,96</b>	

**Jahresabschluss 2022**

verantwortlich:

FBL32 Lichtenberg, Thomas

**1.57 Wirtschaft und Tourismus**

1.57.32 Märkte



Teilfinanzrechnung		<i>Ergebnis 2021</i>	<i>Fortgeschriebener Ansatz des Haushaltsjahres 2022</i>	<i>davon Ermächtigungsüber- tragungen aus dem Vorjahr 2021</i>	<i>Ist - Ergebnis des Haushaltsjahres 2022</i>	<i>Vergleich Ansatz / Ist (Sp. 4 ./Sp. 2) 2022</i>	<i>Ermächtigungsüber- tragungen in das Folgejahr 2023</i>
1	+ <b>Investitionstätigkeit Einzahlungen</b> aus Zuwendungen für Investitionsmaßnahmen						
2	+ aus der Veräußerung von Sachanlagen						
3	+ aus der Veräußerung von Finanzanlagen						
4	+ aus Beiträgen und Entgelten						
5	+ Sonstige Investitionseinzahlungen						
6	= <b>Summe: (investive Einzahlungen)</b>						
7	- <b>Auszahlungen</b> für den Erwerb von Grundstücken/Gebäuden						
8	- für Baumaßnahmen						
9	- für den Erwerb von beweglichem Anlagevermögen		10.000,00			-10.000,00	
10	- für den Erwerb von Finanzanlagen						
11	- von aktivierbaren Zuwendungen						
12	- Sonstige Investitionsauszahlungen						
13	= <b>Summe: (investive Auszahlungen)</b>		10.000,00			-10.000,00	
14	= <b>Saldo der Investitionstätigkeit (Ein- ./ Auszahlung)</b>		10.000,00			-10.000,00	

		Investitionsmaßnahmen unterhalb der festgesetzten Wertgrenzen	Ergebnis 2021	Fortgeschriebe- ner Ansatz 2022	Ist-Ergebnis 2022	Vergleich Ist ./.. Ansatz 2022
1	+	Summe der investiven Einzahlungen				
2	-	Summe der investiven Auszahlungen		10.000,00		-10.000,00
3	=	<b>Saldo: (Einzahlungen ./.. Auszahlungen)</b>		<b>10.000,00</b>		<b>-10.000,00</b>



---

<b>1.61</b>	<b>Allgemeine Finanzwirtschaft</b>	<b>519</b>
	1.61.10 Allgemeine Finanzwirtschaft	524

**Jahresabschluss 2022**

**1.61 Allgemeine Finanzwirtschaft**

verantwortlich:  
VB 2 Chr. Gerbersmann



Teilergebnisrechnung		Ergebnis 2021	Fortgeschriebener Ansatz des Haushaltjahres 2022	davon Ermächtigungs- übertragungen aus dem Vorjahr 2021	Ist-Ergebnis des Haushaltjahres 2022	Vergleich Ansatz/Ist (Sp.2 ./ Sp.4) 2022	Ermächtigungs- übertragung in das Folgejahr 2023
1	Steuern und ähnliche Abgaben	-268.868.599,93	-270.069.495,00		-315.281.457,87	<b>-45.211.962,87</b>	
2	+ Zuwendungen und allgemeine Umlagen	-183.791.249,73	-196.180.813,00		-196.180.813,24	<b>-0,24</b>	
3	+ Sonstige Transfererträge						
4	+ Öffentlich-rechtliche Leistungsentgelte						
5	+ Privatrechtliche Leistungsentgelte						
6	+ Kostenerstattungen und Kostenumlagen						
7	+ Sonstige ordentliche Erträge	-2.385.796,81	-699.136,53		-932.753,73	<b>-233.617,20</b>	
8	+ Aktivierte Eigenleistungen						
9	+/- Bestandsveränderungen						
<b>10</b>	<b>= Ordentliche Erträge</b>	<b>-455.045.646,47</b>	<b>-466.949.444,53</b>		<b>-512.395.024,84</b>	<b>-45.445.580,31</b>	
11	- Personalaufwendungen						
12	<i>davon Personalaufwand Aktive</i>						
13	<i>davon Personalrückstellungen</i>						
14	- Versorgungsaufwendungen						
15	- Aufwendungen für Sach- und Dienstleistungen						
16	- Bilanzielle Abschreibungen	1.012.836,45			522.722,83	<b>522.722,83</b>	
17	- Transferaufwendungen	69.035.232,49	74.688.700,00		82.079.072,58	<b>7.390.372,58</b>	
18	- Sonstige ordentliche Aufwendungen	4.091.479,93	2.288.096,97		3.014.058,16	<b>725.961,19</b>	
<b>19</b>	<b>= Ordentliche Aufwendungen</b>	<b>74.139.548,87</b>	<b>76.976.796,97</b>		<b>85.615.853,57</b>	<b>8.639.056,60</b>	
<b>20</b>	<b>= Ordentliches Ergebnis (Zeilen 10 und 19)</b>	<b>-380.906.097,60</b>	<b>-389.972.647,56</b>		<b>-426.779.171,27</b>	<b>-36.806.523,71</b>	
21	+ Finanzerträge	-516.886,35	-208.300,00		-300.635,02	<b>-92.335,02</b>	
22	- Zinsen und ähnliche Aufwendungen	13.461.043,50	15.409.573,00		11.750.664,86	<b>-3.658.908,14</b>	

**Jahresabschluss 2022**

**1.61 Allgemeine Finanzwirtschaft**

verantwortlich:  
VB 2 Chr. Gerbersmann



Teilergebnisrechnung		<i>Ergebnis 2021</i>	<i>Fortgeschriebener Ansatz des Haushaltjahres 2022</i>	<i>davon Ermächtigungs- übertragungen aus dem Vorjahr 2021</i>	<i>Ist-Ergebnis des Haushaltjahres 2022</i>	<i>Vergleich Ansatz/Ist (Sp.2 ./ Sp.4) 2022</i>	<i>Ermächtigungs- übertragung in das Folgejahr 2023</i>
23	= <b>Finanzergebnis</b> (Zeilen 21 und 22)	12.944.157,15	15.201.273,00		11.450.029,84	-3.751.243,16	
24	= <b>Ergebnis der laufenden Verwaltungstätigkeit</b> (Zeilen 20 und 23)	-367.961.940,45	-374.771.374,56		-415.329.141,43	-40.557.766,87	
25	+ Außerordentliche Erträge	-22.204.536,91	-15.915.927,00		-1.168.094,39	14.747.832,61	
26	- Außerordentliche Aufwendungen						
27	= <b>Außerordentliches Ergebnis</b> (Zeilen 25 und 26)	-22.204.536,91	-15.915.927,00		-1.168.094,39	14.747.832,61	
28	= <b>Ergebnis - vor Berücksichtigung der internen Leistungsbeziehungen</b> - (Zeilen 24 und 27)	-390.166.477,36	-390.687.301,56		-416.497.235,82	-25.809.934,26	
29	+ Erträge aus internen Leistungsbeziehungen						
30	- Aufwendungen aus internen Leistungsbeziehungen	150.833,23	131.927,98		137.964,35	6.036,37	
31	= <b>Ergebnis</b> (Zeilen 28, 29 und 30)	-390.015.644,13	-390.555.373,58		-416.359.271,47	-25.803.897,89	
32	- Globaler Minderaufwand						
33	= <b>Teilergebnis nach Abzug globaler Minderaufwand</b> (Zeilen 31 und 32)	-390.015.644,13	-390.555.373,58		-416.359.271,47	-25.803.897,89	

**Jahresabschluss 2022**

**1.61 Allgemeine Finanzwirtschaft**

verantwortlich:  
VB 2 Chr. Gerbersmann



Teilfinanzrechnung		<i>Ergebnis 2021</i>	<i>Fortgeschriebener Ansatz des Haushaltsjahres 2022</i>	<i>davon Ermächtigungsüber- tragungen aus dem Vorjahr 2021</i>	<i>Ist - Ergebnis des Haushaltsjahres 2022</i>	<i>Vergleich Ansatz / Ist (Sp. 4 ./Sp. 2) 2022</i>	<i>Ermächtigungsüber- tragungen in das Folgejahr 2023</i>
1	Steuern und ähnliche Abgaben	-265.625.694,02	-270.069.495,00		-306.819.697,69	<b>-36.750.202,69</b>	
2	+ Zuwendungen und allgemeine Umlagen	-184.479.674,14	-196.180.813,00		-201.312.660,58	<b>-5.131.847,58</b>	
3	+ Sonstige Transfereinzahlungen						
4	+ Öffentlich-rechtliche Leistungsentgelte						
5	+ Privatrechtliche Leistungsentgelte						
6	+ Kostenerstattungen, Kostenumlagen						
7	+ Sonstige Einzahlungen	-1.263.109,99	-640.000,00		-751.214,91	<b>-111.214,91</b>	
8	+ Zinsen und sonstige Finanzeinzahlungen	-552.272,05	-208.300,00		-330.087,32	<b>-121.787,32</b>	
<b>9</b>	<b>= Einzahlungen aus laufender Verwaltungstätigkeit</b>	<b>-451.920.750,20</b>	<b>-467.098.608,00</b>		<b>-509.213.660,50</b>	<b>-42.115.052,50</b>	
10	- Personalauszahlungen						
11	- Versorgungsauszahlungen						
12	- Auszahlungen für Sach- und Dienstleistungen						
13	- Zinsen und sonstige Finanzauszahlungen	14.379.840,59	15.409.573,00		12.073.035,10	<b>-3.336.537,90</b>	
14	- Transferauszahlungen	69.701.062,75	74.688.700,00		75.744.075,12	<b>1.055.375,12</b>	
15	- Sonstige Auszahlungen	258.748,42	1.335.000,00		22.025,20	<b>-1.312.974,80</b>	
<b>16</b>	<b>= Auszahlungen aus laufender Verwaltungstätigkeit</b>	<b>84.339.651,76</b>	<b>91.433.273,00</b>		<b>87.839.135,42</b>	<b>-3.594.137,58</b>	
<b>17</b>	<b>= Saldo aus laufender Verwaltungstätigkeit (Zeilen 9 und 16)</b>	<b>-367.581.098,44</b>	<b>-375.665.335,00</b>		<b>-421.374.525,08</b>	<b>-45.709.190,08</b>	

**Jahresabschluss 2022**

**1.61 Allgemeine Finanzwirtschaft**

verantwortlich:  
VB 2 Chr. Gerbersmann



Teilfinanzrechnung		<i>Ergebnis 2021</i>	<i>Fortgeschriebener Ansatz des Haushaltsjahres 2022</i>	<i>davon Ermächtigungsüber- tragungen aus dem Vorjahr 2021</i>	<i>Ist - Ergebnis des Haushaltsjahres 2022</i>	<i>Vergleich Ansatz / Ist (Sp. 4 ./Sp. 2) 2022</i>	<i>Ermächtigungsüber- tragungen in das Folgejahr 2023</i>
1	<b>Investitionstätigkeit Einzahlungen</b> aus Zuwendungen für Investitionsmaßnahmen	-28.542.081,35	-22.845.069,00		-31.716.698,42	<b>-8.871.629,42</b>	
2	+ aus der Veräußerung von Sachanlagen						
3	+ aus der Veräußerung von Finanzanlagen						
4	+ aus Beiträgen und Entgelten						
5	+ Sonstige Investitionseinzahlungen	-88.004,67	-61.900,00		-89.058,60	<b>-27.158,60</b>	
6	<b>= Summe: (investive Einzahlungen)</b>	<b>-28.630.086,02</b>	<b>-22.906.969,00</b>		<b>-31.805.757,02</b>	<b>-8.898.788,02</b>	
7	<b>Auszahlungen</b> für den Erwerb von Grundstücken/Gebäuden						
8	- für Baumaßnahmen						
9	- für den Erwerb von beweglichem Anlagevermögen						
10	- für den Erwerb von Finanzanlagen						
11	- von aktivierbaren Zuwendungen						
12	- Sonstige Investitionsauszahlungen	756.097,42					
13	<b>= Summe: (investive Auszahlungen)</b>	<b>756.097,42</b>					
14	<b>= Saldo der Investitionstätigkeit (Ein- ./ Auszahlung)</b>	<b>-27.873.988,60</b>	<b>-22.906.969,00</b>		<b>-31.805.757,02</b>	<b>-8.898.788,02</b>	



**Jahresabschluss 2022**

verantwortlich:  
FBL20 Schmitz, Susanne

**1.61 Allgemeine Finanzwirtschaft**

1.61.10 Allgemeine Finanzwirtschaft



Teilergebnisrechnung		Ergebnis 2021	Fortgeschriebener Ansatz des Haushaltjahres 2022	davon Ermächtigungs- übertragungen aus dem Vorjahr 2021	Ist-Ergebnis des Haushaltjahres 2022	Vergleich Ansatz/Ist (Sp.2 ./ Sp.4) 2022	Ermächtigungs- übertragung in das Folgejahr 2023
1	Steuern und ähnliche Abgaben	-268.868.599,93	-270.069.495,00		-315.281.457,87	<b>-45.211.962,87</b>	
2	+ Zuwendungen und allgemeine Umlagen	-183.791.249,73	-196.180.813,00		-196.180.813,24	<b>-0,24</b>	
3	+ Sonstige Transfererträge						
4	+ Öffentlich-rechtliche Leistungsentgelte						
5	+ Privatrechtliche Leistungsentgelte						
6	+ Kostenerstattungen und Kostenumlagen						
7	+ Sonstige ordentliche Erträge	-2.385.796,81	-699.136,53		-932.753,73	<b>-233.617,20</b>	
8	+ Aktivierte Eigenleistungen						
9	+/- Bestandsveränderungen						
<b>10</b>	<b>= Ordentliche Erträge</b>	<b>-455.045.646,47</b>	<b>-466.949.444,53</b>		<b>-512.395.024,84</b>	<b>-45.445.580,31</b>	
11	- Personalaufwendungen						
12	<i>davon Personalaufwand Aktive</i>						
13	<i>davon Personalrückstellungen</i>						
14	- Versorgungsaufwendungen						
15	- Aufwendungen für Sach- und Dienstleistungen						
16	- Bilanzielle Abschreibungen	1.012.836,45			522.722,83	<b>522.722,83</b>	
17	- Transferaufwendungen	69.035.232,49	74.688.700,00		82.079.072,58	<b>7.390.372,58</b>	
18	- Sonstige ordentliche Aufwendungen	4.091.479,93	2.288.096,97		3.014.058,16	<b>725.961,19</b>	
<b>19</b>	<b>= Ordentliche Aufwendungen</b>	<b>74.139.548,87</b>	<b>76.976.796,97</b>		<b>85.615.853,57</b>	<b>8.639.056,60</b>	
<b>20</b>	<b>= Ordentliches Ergebnis (Zeilen 10 und 19)</b>	<b>-380.906.097,60</b>	<b>-389.972.647,56</b>		<b>-426.779.171,27</b>	<b>-36.806.523,71</b>	
21	+ Finanzerträge	-516.886,35	-208.300,00		-300.635,02	<b>-92.335,02</b>	
22	- Zinsen und ähnliche Aufwendungen	13.461.043,50	15.409.573,00		11.750.664,86	<b>-3.658.908,14</b>	

**Jahresabschluss 2022**

verantwortlich:  
FBL20 Schmitz, Susanne

**1.61 Allgemeine Finanzwirtschaft**

1.61.10 Allgemeine Finanzwirtschaft



Teilergebnisrechnung		<i>Ergebnis 2021</i>	<i>Fortgeschriebener Ansatz des Haushaltjahres 2022</i>	<i>davon Ermächtigungs- übertragungen aus dem Vorjahr 2021</i>	<i>Ist-Ergebnis des Haushaltjahres 2022</i>	<i>Vergleich Ansatz/Ist (Sp.2 ./ Sp.4) 2022</i>	<i>Ermächtigungs- übertragung in das Folgejahr 2023</i>
23	= <b>Finanzergebnis</b> (Zeilen 21 und 22)	12.944.157,15	15.201.273,00		11.450.029,84	-3.751.243,16	
24	= <b>Ergebnis der laufenden Verwaltungstätigkeit</b> (Zeilen 20 und 23)	-367.961.940,45	-374.771.374,56		-415.329.141,43	-40.557.766,87	
25	+ Außerordentliche Erträge	-22.204.536,91	-15.915.927,00		-1.168.094,39	14.747.832,61	
26	- Außerordentliche Aufwendungen						
27	= <b>Außerordentliches Ergebnis</b> (Zeilen 25 und 26)	-22.204.536,91	-15.915.927,00		-1.168.094,39	14.747.832,61	
28	= <b>Ergebnis - vor Berücksichtigung der internen Leistungsbeziehungen</b> - (Zeilen 24 und 27)	-390.166.477,36	-390.687.301,56		-416.497.235,82	-25.809.934,26	
29	+ Erträge aus internen Leistungsbeziehungen						
30	- Aufwendungen aus internen Leistungsbeziehungen	150.833,23	131.927,98		137.964,35	6.036,37	
31	= <b>Ergebnis</b> (Zeilen 28, 29 und 30)	-390.015.644,13	-390.555.373,58		-416.359.271,47	-25.803.897,89	
32	- Globaler Minderaufwand						
33	= <b>Teilergebnis nach Abzug globaler Minderaufwand</b> (Zeilen 31 und 32)	-390.015.644,13	-390.555.373,58		-416.359.271,47	-25.803.897,89	



**Jahresabschluss 2022**

verantwortlich:  
FBL20 Schmitz, Susanne

**1.61 Allgemeine Finanzwirtschaft**

1.61.10 Allgemeine Finanzwirtschaft



Teilfinanzrechnung		<i>Ergebnis 2021</i>	<i>Fortgeschriebener Ansatz des Haushaltsjahres 2022</i>	<i>davon Ermächtigungsüber- tragungen aus dem Vorjahr 2021</i>	<i>Ist - Ergebnis des Haushaltsjahres 2022</i>	<i>Vergleich Ansatz / Ist (Sp. 4 ./Sp. 2) 2022</i>	<i>Ermächtigungsüber- tragungen in das Folgejahr 2023</i>
1	Steuern und ähnliche Abgaben	-265.625.694,02	-270.069.495,00		-306.819.697,69	<b>-36.750.202,69</b>	
2	+Zuwendungen und allgemeine Umlagen	-184.479.674,14	-196.180.813,00		-201.312.660,58	<b>-5.131.847,58</b>	
3	+Sonstige Transfereinzahlungen						
4	+Öffentlich-rechtliche Leistungsentgelte						
5	+Privatrechtliche Leistungsentgelte						
6	+Kostenerstattungen, Kostenumlagen						
7	+Sonstige Einzahlungen	-1.263.109,99	-640.000,00		-751.214,91	<b>-111.214,91</b>	
8	+Zinsen und sonstige Finanzeinzahlungen	-552.272,05	-208.300,00		-330.087,32	<b>-121.787,32</b>	
9	<b>=Einzahlungen aus laufender Verwaltungstätigkeit</b>	<b>-451.920.750,20</b>	<b>-467.098.608,00</b>		<b>-509.213.660,50</b>	<b>-42.115.052,50</b>	
10	- Personalauszahlungen						
11	- Versorgungsauszahlungen						
12	- Auszahlungen für Sach- und Dienstleistungen						
13	- Zinsen und sonstige Finanzauszahlungen	14.379.840,59	15.409.573,00		12.073.035,10	<b>-3.336.537,90</b>	
14	- Transferauszahlungen	69.701.062,75	74.688.700,00		75.744.075,12	<b>1.055.375,12</b>	
15	- Sonstige Auszahlungen	258.748,42	1.335.000,00		22.025,20	<b>-1.312.974,80</b>	
16	<b>=Auszahlungen aus laufender Verwaltungstätigkeit</b>	<b>84.339.651,76</b>	<b>91.433.273,00</b>		<b>87.839.135,42</b>	<b>-3.594.137,58</b>	
17	<b>=Saldo aus laufender Verwaltungs- tätigkeit (Zeilen 9 und 16)</b>	<b>-367.581.098,44</b>	<b>-375.665.335,00</b>		<b>-421.374.525,08</b>	<b>-45.709.190,08</b>	

**Jahresabschluss 2022**

verantwortlich:  
FBL20 Schmitz, Susanne

**1.61 Allgemeine Finanzwirtschaft**

1.61.10 Allgemeine Finanzwirtschaft



Teilfinanzrechnung		<i>Ergebnis 2021</i>	<i>Fortgeschriebener Ansatz des Haushaltsjahres 2022</i>	<i>davon Ermächtigungsüber- tragungen aus dem Vorjahr 2021</i>	<i>Ist - Ergebnis des Haushaltsjahres 2022</i>	<i>Vergleich Ansatz / Ist (Sp. 4 ./Sp. 2) 2022</i>	<i>Ermächtigungsüber- tragungen in das Folgejahr 2023</i>
1 +	<b>Investitionstätigkeit Einzahlungen</b> aus Zuwendungen für Investitionsmaßnahmen	-28.542.081,35	-22.845.069,00		-31.716.698,42	<b>-8.871.629,42</b>	
2 +	aus der Veräußerung von Sachanlagen						
3 +	aus der Veräußerung von Finanzanlagen						
4 +	aus Beiträgen und Entgelten						
5 +	Sonstige Investitionseinzahlungen	-88.004,67	-61.900,00		-89.058,60	<b>-27.158,60</b>	
6 =	<b>Summe: (investive Einzahlungen)</b>	<b>-28.630.086,02</b>	<b>-22.906.969,00</b>		<b>-31.805.757,02</b>	<b>-8.898.788,02</b>	
7 -	<b>Auszahlungen</b> für den Erwerb von Grundstücken/Gebäuden						
8 -	für Baumaßnahmen						
9 -	für den Erwerb von beweglichem Anlagevermögen						
10 -	für den Erwerb von Finanzanlagen						
11 -	von aktivierbaren Zuwendungen						
12 -	Sonstige Investitionsauszahlungen	756.097,42					
13 =	<b>Summe: (investive Auszahlungen)</b>	<b>756.097,42</b>					
14 =	<b>Saldo der Investitionstätigkeit (Ein- ./ Auszahlung)</b>	<b>-27.873.988,60</b>	<b>-22.906.969,00</b>		<b>-31.805.757,02</b>	<b>-8.898.788,02</b>	

**Jahresabschluss 2022**verantwortlich:  
FBL20 Schmitz, Susanne**1.61 Allgemeine Finanzwirtschaft**

1.61.10 Allgemeine Finanzwirtschaft

<b>Investitionsmaßnahmen oberhalb der festgesetzten Wertgrenzen</b>	<b>Ergebnis 2021</b>	<b>Fortgeschriebener Ansatz 2022</b>	<b>Ist-Ergebnis 2022</b>	<b>Vergleich Ist ./.. Ansatz 2022</b>
<b>Allgemeine Investitionszuschüsse</b>				
+ Einzahlungen aus Investitionszuschüssen	-9.644.607,60	-10.023.556,00	<b>-10.023.555,82</b>	0,18
+ Weitere investive Einzahlungen				
- Auszahlungen für den Erwerb von Grundstücken / Gebäuden				
- Auszahlungen für Baumaßnahmen				
- Weitere investive Auszahlungen				
<b>= Saldo: (Einzahlungen ./.. Auszahlungen)</b>	<b>-9.644.607,60</b>	<b>-10.023.556,00</b>	<b>-10.023.555,82</b>	<b>0,18</b>
<b>Schulzuschüsse</b>				
+ Einzahlungen aus Investitionszuschüssen	-9.211.822,00	-9.532.161,00	-9.532.161,00	0,00
+ Weitere investive Einzahlungen				
- Auszahlungen für den Erwerb von Grundstücken / Gebäuden				
- Auszahlungen für Baumaßnahmen				
- Weitere investive Auszahlungen				
<b>= Saldo: (Einzahlungen ./.. Auszahlungen)</b>	<b>-9.211.822,00</b>	<b>-9.532.161,00</b>	<b>-9.532.161,00</b>	<b>0,00</b>
<b>Sportzuschüsse</b>				
+ Einzahlungen aus Investitionszuschüssen	-593.645,00	-638.752,00	-619.752,00	19.000,00
+ Weitere investive Einzahlungen				
- Auszahlungen für den Erwerb von Grundstücken / Gebäuden				
- Auszahlungen für Baumaßnahmen				
- Weitere investive Auszahlungen				
<b>= Saldo: (Einzahlungen ./.. Auszahlungen)</b>	<b>-593.645,00</b>	<b>-638.752,00</b>	<b>-619.752,00</b>	<b>19.000,00</b>

**Jahresabschluss 2022**verantwortlich:  
FBL20 Schmitz, Susanne**1.61 Allgemeine Finanzwirtschaft**

1.61.10 Allgemeine Finanzwirtschaft

<b>Investitionsmaßnahmen oberhalb der festgesetzten Wertgrenzen</b>	<b>Ergebnis 2021</b>	<b>Fortgeschriebener Ansatz 2022</b>	<b>Ist-Ergebnis 2022</b>	<b>Vergleich Ist ./.. Ansatz 2022</b>
<b>Konjunkturprogramm II, Einzahlungen</b>				
+ Einzahlungen aus Investitionszuwendungen	-32,00			
+ Weitere investive Einzahlungen				
- Auszahlungen für den Erwerb von Grundstücken / Gebäuden				
- Auszahlungen für Baumaßnahmen				
- Weitere investive Auszahlungen				
<b>= Saldo: (Einzahlungen ./.. Auszahlungen)</b>	<b>-32,00</b>			
<b>Kommunalinv.-Gesetz KIII/Einzahlungen</b>				
+ Einzahlungen aus Investitionszuwendungen	-3.091.974,75		-5.780.568,82	-5.780.568,82
+ Weitere investive Einzahlungen				
- Auszahlungen für den Erwerb von Grundstücken / Gebäuden				
- Auszahlungen für Baumaßnahmen				
- Weitere investive Auszahlungen	0,00			
<b>= Saldo: (Einzahlungen ./.. Auszahlungen)</b>	<b>-3.091.974,75</b>		<b>-5.780.568,82</b>	<b>-5.780.568,82</b>
<b>Kommunalinv.-Gesetz KIII</b>				
+ Einzahlungen aus Investitionszuwendungen				
+ Weitere investive Einzahlungen				
- Auszahlungen für den Erwerb von Grundstücken / Gebäuden				
- Auszahlungen für Baumaßnahmen				
- Weitere investive Auszahlungen	756.097,42			
<b>= Saldo: (Einzahlungen ./.. Auszahlungen)</b>	<b>756.097,42</b>			

**Jahresabschluss 2022**verantwortlich:  
FBL20 Schmitz, Susanne**1.61 Allgemeine Finanzwirtschaft**

1.61.10 Allgemeine Finanzwirtschaft

<b>Investitionsmaßnahmen oberhalb der festgesetzten Wertgrenzen</b>	<b>Ergebnis 2021</b>	<b>Fortgeschriebener Ansatz 2022</b>	<b>Ist-Ergebnis 2022</b>	<b>Vergleich Ist ./.. Ansatz 2022</b>
<b>Digitalpakt</b>				
+ Einzahlungen aus Investitionszuwendungen		-2.650.600,00		2.650.600,00
+ Weitere investive Einzahlungen				
- Auszahlungen für den Erwerb von Grundstücken / Gebäuden				
- Auszahlungen für Baumaßnahmen				
- Weitere investive Auszahlungen				
<b>= Saldo: (Einzahlungen ./.. Auszahlungen)</b>		-2.650.600,00		2.650.600,00
<b>Zuwendungen Hochwasser 2021</b>				
+ Einzahlungen aus Investitionszuwendungen	-6.000.000,00		-5.760.660,78	-5.760.660,78
+ Weitere investive Einzahlungen				
- Auszahlungen für den Erwerb von Grundstücken / Gebäuden				
- Auszahlungen für Baumaßnahmen				
- Weitere investive Auszahlungen				
<b>= Saldo: (Einzahlungen ./.. Auszahlungen)</b>	<b>-6.000.000,00</b>		<b>-5.760.660,78</b>	<b>-5.760.660,78</b>
<b>= Summe</b>	<b>-27.785.983,93</b>	<b>-22.845.069,00</b>	<b>-31.716.698,42</b>	<b>-8.871.629,42</b>

---

1.71	<b>Stiftungen</b>			<b>532</b>
	1.71.10	Stiftungen		537

**Jahresabschluss 2022**

**1.71 Stiftungen**

verantwortlich:  
VB 2 Chr. Gerbersmann



Teilergebnisrechnung		Ergebnis 2021	Fortgeschriebener Ansatz des Haushaltjahres 2022	davon Ermächtigungs- übertragungen aus dem Vorjahr 2021	Ist-Ergebnis des Haushaltjahres 2022	Vergleich Ansatz/Ist (Sp.2 ./ Sp.4) 2022	Ermächtigungs- übertragung in das Folgejahr 2023
1	Steuern und ähnliche Abgaben						
2	+ Zuwendungen und allgemeine Umlagen						
3	+ Sonstige Transfererträge						
4	+ Öffentlich-rechtliche Leistungsentgelte						
5	+ Privatrechtliche Leistungsentgelte						
6	+ Kostenerstattungen und Kostenumlagen						
7	+ Sonstige ordentliche Erträge						
8	+ Aktivierte Eigenleistungen						
9	+/- Bestandsveränderungen						
<b>10</b>	<b>= Ordentliche Erträge</b>						
11	- Personalaufwendungen						
12	<i>davon Personalaufwand Aktive</i>						
13	<i>davon Personalrückstellungen</i>						
14	- Versorgungsaufwendungen						
15	- Aufwendungen für Sach- und Dienstleistungen						
16	- Bilanzielle Abschreibungen						
17	- Transferaufwendungen						
18	- Sonstige ordentliche Aufwendungen		500,00			-500,00	
<b>19</b>	<b>= Ordentliche Aufwendungen</b>		<b>500,00</b>			<b>-500,00</b>	
<b>20</b>	<b>= Ordentliches Ergebnis (Zeilen 10 und 19)</b>		<b>500,00</b>			<b>-500,00</b>	
21	+ Finanzerträge						
22	- Zinsen und ähnliche Aufwendungen						

**Jahresabschluss 2022**

**1.71 Stiftungen**

verantwortlich:  
VB 2 Chr. Gerbersmann

Teilergebnisrechnung		<i>Ergebnis 2021</i>	<i>Fortgeschriebener Ansatz des Haushaltjahres 2022</i>	<i>davon Ermächtigungs- übertragungen aus dem Vorjahr 2021</i>	<i>Ist-Ergebnis des Haushaltjahres 2022</i>	<i>Vergleich Ansatz/Ist (Sp.2 ./ Sp.4) 2022</i>	<i>Ermächtigungs- übertragung in das Folgejahr 2023</i>
23	= <b>Finanzergebnis</b> (Zeilen 21 und 22)						
24	= <b>Ergebnis der laufenden Verwaltungstätigkeit</b> (Zeilen 20 und 23)		500,00			-500,00	
25	+ Außerordentliche Erträge						
26	- Außerordentliche Aufwendungen						
27	= <b>Außerordentliches Ergebnis</b> (Zeilen 25 und 26)						
28	= <b>Ergebnis - vor Berücksichtigung der internen Leistungsbeziehungen</b> - (Zeilen 24 und 27)		500,00			-500,00	
29	+ Erträge aus internen Leistungsbeziehungen						
30	- Aufwendungen aus internen Leistungsbeziehungen						
31	= <b>Ergebnis</b> (Zeilen 28, 29 und 30)		500,00			-500,00	
32	- Globaler Minderaufwand						
33	= <b>Teilergebnis nach Abzug globaler Minderaufwand</b> (Zeilen 31 und 32)		500,00			-500,00	



**Jahresabschluss 2022**

**1.71 Stiftungen**

verantwortlich:  
VB 2 Chr. Gerbersmann



Teilfinanzrechnung		<i>Ergebnis 2021</i>	<i>Fortgeschriebener Ansatz des Haushaltsjahres 2022</i>	<i>davon Ermächtigungsüber- tragungen aus dem Vorjahr 2021</i>	<i>Ist - Ergebnis des Haushaltsjahres 2022</i>	<i>Vergleich Ansatz / Ist (Sp. 4 ./Sp. 2) 2022</i>	<i>Ermächtigungsüber- tragungen in das Folgejahr 2023</i>
1	Steuern und ähnliche Abgaben						
2	+ Zuwendungen und allgemeine Umlagen						
3	+ Sonstige Transfereinzahlungen						
4	+ Öffentlich-rechtliche Leistungsentgelte						
5	+ Privatrechtliche Leistungsentgelte						
6	+ Kostenerstattungen, Kostenumlagen						
7	+ Sonstige Einzahlungen						
8	+ Zinsen und sonstige Finanzeinzahlungen						
<b>9</b>	<b>= Einzahlungen aus laufender Verwaltungstätigkeit</b>						
10	- Personalauszahlungen						
11	- Versorgungsauszahlungen						
12	- Auszahlungen für Sach- und Dienstleistungen						
13	- Zinsen und sonstige Finanzauszahlungen						
14	- Transferauszahlungen						
15	- Sonstige Auszahlungen	362,25	500,00			-500,00	
<b>16</b>	<b>= Auszahlungen aus laufender Verwaltungstätigkeit</b>	<b>362,25</b>	<b>500,00</b>			<b>-500,00</b>	
<b>17</b>	<b>= Saldo aus laufender Verwaltungstätigkeit (Zeilen 9 und 16)</b>	<b>362,25</b>	<b>500,00</b>			<b>-500,00</b>	

**Jahresabschluss 2022**

**1.71 Stiftungen**

verantwortlich:  
VB 2 Chr. Gerbersmann



Teilfinanzrechnung		<i>Ergebnis 2021</i>	<i>Fortgeschriebener Ansatz des Haushaltsjahres 2022</i>	<i>davon Ermächtigungsüber- tragungen aus dem Vorjahr 2021</i>	<i>Ist - Ergebnis des Haushaltsjahres 2022</i>	<i>Vergleich Ansatz / Ist (Sp. 4 ./Sp. 2) 2022</i>	<i>Ermächtigungsüber- tragungen in das Folgejahr 2023</i>
1	+ <b>Investitionstätigkeit Einzahlungen</b> aus Zuwendungen für Investitionsmaßnahmen						
2	+ aus der Veräußerung von Sachanlagen						
3	+ aus der Veräußerung von Finanzanlagen						
4	+ aus Beiträgen und Entgelten						
5	+ Sonstige Investitionseinzahlungen						
6	= <b>Summe: (investive Einzahlungen)</b>						
7	- <b>Auszahlungen</b> für den Erwerb von Grundstücken/Gebäuden						
8	- für Baumaßnahmen						
9	- für den Erwerb von beweglichem Anlagevermögen						
10	- für den Erwerb von Finanzanlagen						
11	- von aktivierbaren Zuwendungen						
12	- Sonstige Investitionsauszahlungen						
13	= <b>Summe: (investive Auszahlungen)</b>						
14	= <b>Saldo der Investitionstätigkeit (Ein- ./ Auszahlung)</b>						

**Jahresabschluss 2022**

verantwortlich:

FBL20 Schmitz, Susanne

**1.71 Stiftungen**

1.71.10 Stiftungen

1.71.10      **Stiftungen**

537

**Jahresabschluss 2022**

verantwortlich:  
FBL20 Schmitz, Susanne

**1.71 Stiftungen**

1.71.10 Stiftungen



Teilergebnisrechnung		Ergebnis 2021	Fortgeschriebener Ansatz des Haushaltjahres 2022	davon Ermächtigungsübertragungen aus dem Vorjahr 2021	Ist-Ergebnis des Haushaltjahres 2022	Vergleich Ansatz/Ist (Sp.2 ./ Sp.4) 2022	Ermächtigungsübertragung in das Folgejahr 2023
1	Steuern und ähnliche Abgaben						
2	+ Zuwendungen und allgemeine Umlagen						
3	+ Sonstige Transfererträge						
4	+ Öffentlich-rechtliche Leistungsentgelte						
5	+ Privatrechtliche Leistungsentgelte						
6	+ Kostenerstattungen und Kostenumlagen						
7	+ Sonstige ordentliche Erträge						
8	+ Aktivierte Eigenleistungen						
9	+/- Bestandsveränderungen						
<b>10</b>	<b>= Ordentliche Erträge</b>						
11	- Personalaufwendungen						
12	<i>davon Personalaufwand Aktive</i>						
13	<i>davon Personalrückstellungen</i>						
14	- Versorgungsaufwendungen						
15	- Aufwendungen für Sach- und Dienstleistungen						
16	- Bilanzielle Abschreibungen						
17	- Transferaufwendungen						
18	- Sonstige ordentliche Aufwendungen		500,00			-500,00	
<b>19</b>	<b>= Ordentliche Aufwendungen</b>		<b>500,00</b>			<b>-500,00</b>	
<b>20</b>	<b>= Ordentliches Ergebnis (Zeilen 10 und 19)</b>		<b>500,00</b>			<b>-500,00</b>	
21	+ Finanzerträge						
22	- Zinsen und ähnliche Aufwendungen						

**Jahresabschluss 2022**

verantwortlich:  
FBL20 Schmitz, Susanne

**1.71 Stiftungen**

1.71.10 Stiftungen

Teilergebnisrechnung		<i>Ergebnis 2021</i>	<i>Fortgeschriebener Ansatz des Haushaltjahres 2022</i>	<i>davon Ermächtigungs- übertragungen aus dem Vorjahr 2021</i>	<i>Ist-Ergebnis des Haushaltjahres 2022</i>	<i>Vergleich Ansatz/Ist (Sp.2 ./ Sp.4) 2022</i>	<i>Ermächtigungs- übertragung in das Folgejahr 2023</i>
23	= <b>Finanzergebnis</b> (Zeilen 21 und 22)						
24	= <b>Ergebnis der laufenden Verwaltungstätigkeit</b> (Zeilen 20 und 23)		500,00			-500,00	
25	+ Außerordentliche Erträge						
26	- Außerordentliche Aufwendungen						
27	= <b>Außerordentliches Ergebnis</b> (Zeilen 25 und 26)						
28	= <b>Ergebnis - vor Berücksichtigung der internen Leistungsbeziehungen</b> - (Zeilen 24 und 27)		500,00			-500,00	
29	+ Erträge aus internen Leistungsbeziehungen						
30	- Aufwendungen aus internen Leistungsbeziehungen						
31	= <b>Ergebnis</b> (Zeilen 28, 29 und 30)		500,00			-500,00	
32	- Globaler Minderaufwand						
33	= <b>Teilergebnis nach Abzug globaler Minderaufwand</b> (Zeilen 31 und 32)		500,00			-500,00	

**Jahresabschluss 2022**

verantwortlich:  
FBL20 Schmitz, Susanne

**1.71 Stiftungen**  
1.71.10 Stiftungen



Teilfinanzrechnung		Ergebnis 2021	Fortgeschriebener Ansatz des Haushaltsjahres 2022	davon Ermächtigungsüber- tragungen aus dem Vorjahr 2021	Ist - Ergebnis des Haushaltsjahres 2022	Vergleich Ansatz / Ist (Sp. 4 ./Sp. 2) 2022	Ermächtigungsüber- tragungen in das Folgejahr 2023
1	Steuern und ähnliche Abgaben						
2	+ Zuwendungen und allgemeine Umlagen						
3	+ Sonstige Transfereinzahlungen						
4	+ Öffentlich-rechtliche Leistungsentgelte						
5	+ Privatrechtliche Leistungsentgelte						
6	+ Kostenerstattungen, Kostenumlagen						
7	+ Sonstige Einzahlungen						
8	+ Zinsen und sonstige Finanzeinzahlungen						
9	= <b>Einzahlungen aus laufender Verwaltungstätigkeit</b>						
10	- Personalauszahlungen						
11	- Versorgungsauszahlungen						
12	- Auszahlungen für Sach- und Dienstleistungen						
13	- Zinsen und sonstige Finanzauszahlungen						
14	- Transferauszahlungen						
15	- Sonstige Auszahlungen	362,25	500,00			-500,00	
16	= <b>Auszahlungen aus laufender Verwaltungstätigkeit</b>	<b>362,25</b>	<b>500,00</b>			<b>-500,00</b>	
17	= <b>Saldo aus laufender Verwaltungstätigkeit (Zeilen 9 und 16)</b>	<b>362,25</b>	<b>500,00</b>			<b>-500,00</b>	

**Jahresabschluss 2022**

verantwortlich:  
FBL20 Schmitz, Susanne

**1.71 Stiftungen**

1.71.10 Stiftungen

Teilfinanzrechnung		Ergebnis 2021	Fortgeschriebener Ansatz des Haushaltsjahres 2022	davon Ermächtigungsüber- tragungen aus dem Vorjahr 2021	Ist - Ergebnis des Haushaltsjahres 2022	Vergleich Ansatz / Ist (Sp. 4 ./Sp. 2) 2022	Ermächtigungsüber- tragungen in das Folgejahr 2023
1	+ <b>Investitionstätigkeit Einzahlungen</b> aus Zuwendungen für Investitionsmaßnahmen						
2	+ aus der Veräußerung von Sachanlagen						
3	+ aus der Veräußerung von Finanzanlagen						
4	+ aus Beiträgen und Entgelten						
5	+ Sonstige Investitionseinzahlungen						
6	= <b>Summe: (investive Einzahlungen)</b>						
7	- <b>Auszahlungen</b> für den Erwerb von Grundstücken/Gebäuden						
8	- für Baumaßnahmen						
9	- für den Erwerb von beweglichem Anlagevermögen						
10	- für den Erwerb von Finanzanlagen						
11	- von aktivierbaren Zuwendungen						
12	- Sonstige Investitionsauszahlungen						
13	= <b>Summe: (investive Auszahlungen)</b>						
14	= <b>Saldo der Investitionstätigkeit (Ein- ./ Auszahlung)</b>						